

2022/27. HÉT

NAK PIACI ÉS ÁRINFORMÁCIÓK

A NEMZETI AGRÁRGAZDASÁGI KAMARA PIACFIGYELŐ HÍRSZOLGÁLATA

Állattenyésztés



NEMZETI
AGRÁRGAZDASÁGI
KAMARA



Agrárközgazdasági
Intézet

KÖSZÖNTŐ



Tisztelt Tagunk!

A [Nemzeti Agrárgazdasági Kamara](#) (NAK) legfontosabb feladata, hogy hasznos és értékteremtő szolgáltatásokkal segítse tagjait. Ezek egyike piacfigyelő hírszolgálatunk, a NAK Piaci és Árinformációk.

Heti rendszerességgel frissülő összeállításunk célja, hogy hozzájáruljunk tagjaink magas színvonalú, naprakész informáltságához és ezen keresztül megalapozott üzleti döntéseihez. Kiadványunkban ágazatonként rendszerezve nyújtjuk át Önnek az adott hétre vonatkozó legfrissebb piaci és szakmai információkat – külön a növénytermesztési és az állattenyésztési szektorra.

Felhívom figyelmét, hogy a korábban megjelent összeállítások is folyamatosan elérhetők a NAK honlapján található [archívumban](#).

Őszintén remélem, hogy kiadványunkkal hasznos segítséget tudunk Önnek nyújtani munkájához, vállalkozása sikerességéhez. Visszajelzéseit, javaslatait szívesen fogadjuk a piac@nak.hu e-mail címre.

Üdvözlettel:
Györfy Balázs

TARTALOMJEGYZÉK

RÖVIDÍTÉSEK JEGYZÉKE	4
BROJLER	5
PULYKA	12
EGYÉB SZÁRNYAS	14
TOJÁS	15
SERTÉS	20
TEJELŐ TEHÉN	27
HÚSMARHA	34
JUH ÉS KECSKE	41
HALÁSZAT	47
AGRÁRÁGAZAT ÁLTALÁBAN	49
ÉLELMISZERIPAR ÁLTALÁBAN	51
ÉLELMISZER-KERESKEDELEM	53

RÖVIDÍTÉSEK JEGYZÉKE

AKI	Agrárközgazdasági Intézet
AKI PÁIR	Agrárközgazdasági Intézet Piaci Árinformációs Rendszer
EU	European Union (<i>Európai Unió</i>)
AM	Agrárminisztérium
KSH	Központi Statisztikai Hivatal
MNB	Magyar Nemzeti Bank
MTI	Magyar Távirati Iroda
USDA	United States Department of Agriculture (<i>az Amerikai Egyesült Államok Mezőgazdasági Minisztériuma</i>)

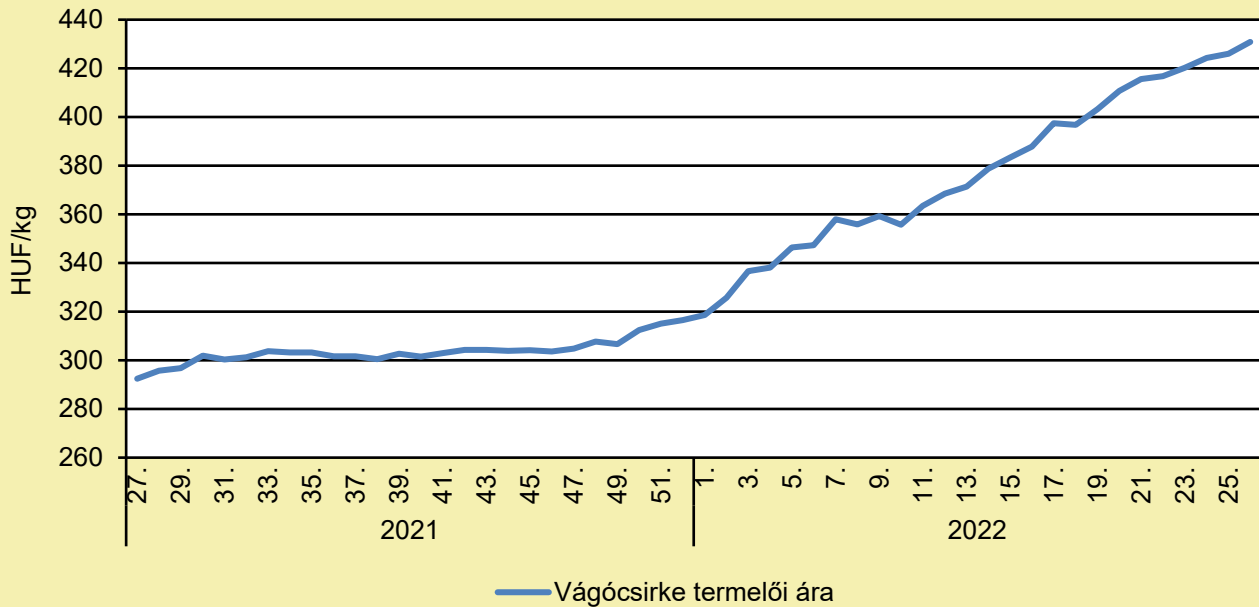
AZ ÁLLATJÓLÉTI KÖVETELMÉNYEKNEK MEGFELELŐ CSIRKEHÚSTERMÉKEKET DOB PIACRA AZ ALDI

trademagazin.hu, július 4.

Az Aldi Nord és az Aldi Süd olyan friss csirkehúst dobott piacra Németországban, amely megfelel az Európai brojlercsirke kezdeményezés követelményeinek. Az Aldi nyilatkozata szerint Németországban az első nagy élelmiszer-kiskereskedőként mutatták be a termékeket. Mindkét Aldi szupermarket-hálózatban a Fair & Gut saját márká összes csirketerméke megfelel az Európai Chicken Initiative követelményeinek. Az Európai brojlercsirke kezdeményezés, amelyet nemzetközileg European Chicken Commitment vagy Better Chicken Commitment néven is ismernek, szigorú kritériumokat tartalmaz a brojler tartására vonatkozóan. E szabályok közé tartozik az állatonkénti több hely, több napfény, ülőrudak és manipulálható anyagok, valamint a lassabban növekvő baromfifajták nevelése. A forgalomba hozott tételek megfelelnek a 3. tenyésztési típus követelményeinek, esetenként pedig meg is haladják annak elvárásait. Mahi Klosterhalfen, az állatjóléti kampányt folytató Albert Schweitzer Alapítvány elnöke azt mondta: „Fontos fejlemény, hogy az Aldi immár az első olyan nagy élelmiszer-kiskereskedő Németországban, amely megfelel az Európai brojlercsirke kezdeményezés kritériumainak bizonyos csirkehústermékek esetében. Az Aldi korai elkötelezettsége után ez most egy újabb nagy lépés az állatjóléti szempontok még szélesebb körű érvényesítéséhez a csirketartásban.” Az Aldi Nord és az Aldi Süd 2020 novemberében csatlakozott az Európai brojlercsirke kezdeményezéshez. „Örülünk, hogy az Európai brojlercsirke kezdeményezés melletti elkötelezettségünk után hamarosan az első olyan termékeket is kínálhatjuk, amelyek megfelelnek a kritériumoknak. Ezen intenzíven dolgoztunk partnereinkkel és szállítóinkkal” – mondta Katrin Beyer, az Aldi Nord kategóriamenedzser és üzletág igazgatója. „Következésképpen haladunk azon az úton, amelyen a szemléletváltással elköteleződöttünk. Az Európai brojlercsirke kezdeményezésnek megfelelő termékek kínálata fontos lépés a brojler állatjóléti szempontjainak még hatékonyabb érvényesítése felé” – tette hozzá Julia Adou, az Aldi Süd vállalat társadalmi felelősségvállalási igazgatója. Tavaly a kereskedő bejelentette, hogy a friss hús állatbarátabb tartási formáira tér át. 2022 elején az ígéretet kiterjesztették a fogyasztásra szánt tejtermékekre is.

BROJLER

A vágócsirke termelői ára Magyarországon (2021–2022)



Forrás: AKI PÁIR (a legfrissebb adatokért kattintson a linkre: <https://pair.aki.gov.hu>)

A vágócsirke termelői árának változása Magyarországon (HUF/kg)

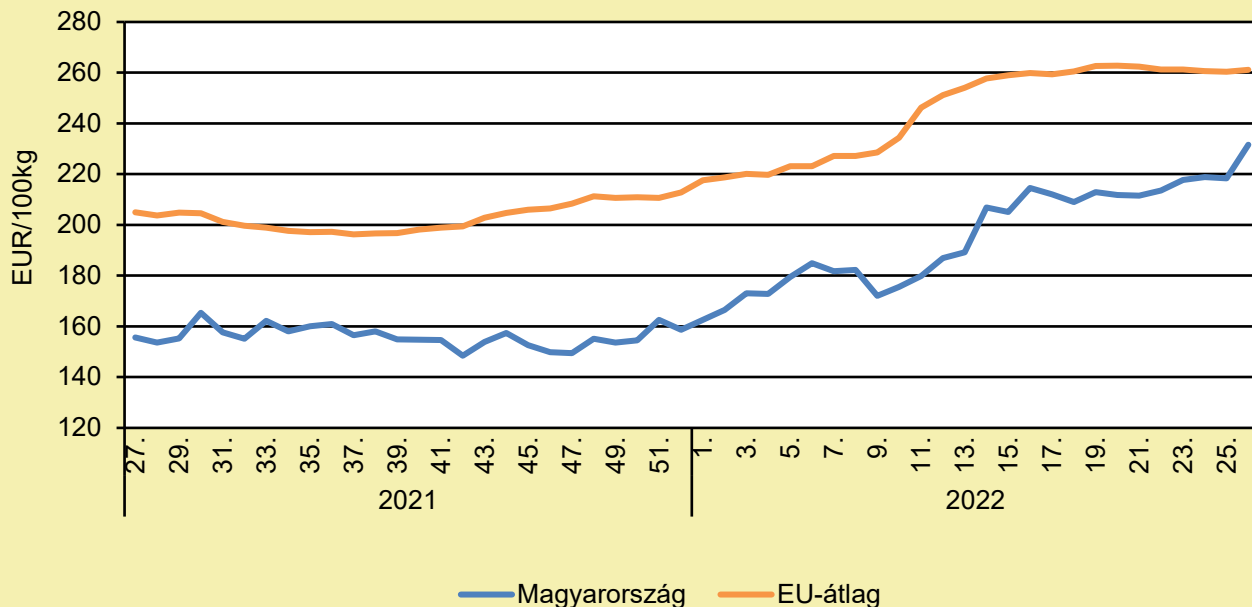
	2021. 26. hét	2022. 25. hét	2022. 26. hét	2022. 26. hét/ 2021. 26. hét (százalék)	2022. 26. hét/ 2022. 25. hét (százalék)
Vágócsirke	289,3	426,0	430,9	148,9	101,1

Megjegyzés: Az élősúlyos termelői ár az áfát és a szállítási költséget nem tartalmazza.

Forrás: AKI PÁIR (a legfrissebb adatokért kattintson a linkre: <https://pair.aki.gov.hu>)

BROJLER

Az egész csirke (65 százalékos) feldolgozói értékesítési ára Magyarországon és az EU-ban (2021–2022)



Forrás: AKI PÁIR (a legfrissebb adatokért kattintson a linkre: <https://pair.aki.gov.hu>)

Az egész csirke (65 százalékos) feldolgozói értékesítési árának változása Magyarországon és az EU-ban (EUR/100 kg)

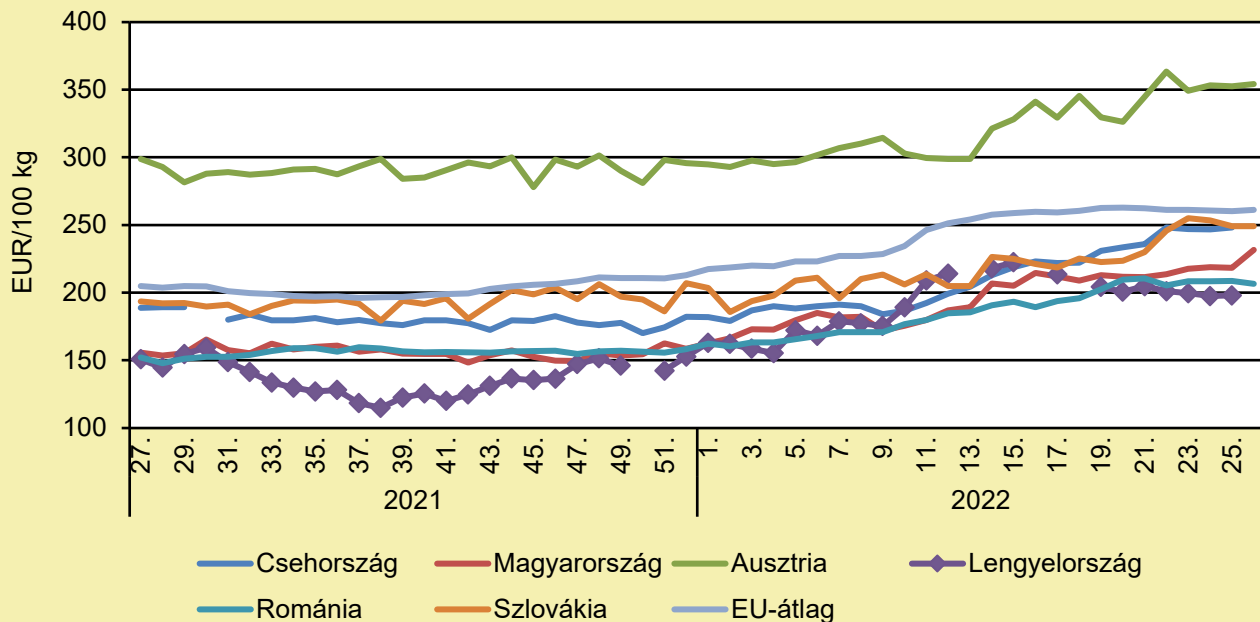
	2021. 26. hét	2022. 25. hét	2022. 26. hét	2022. 26. hét/ 2021. 26. hét (százalék)	2022. 26. hét/ 2022. 25. hét (százalék)
Magyarország	154,4	218,4	231,6	150,0	106,1
EU-átlag	208,6	260,3	261,1	125,2	100,3

Megjegyzés: Az ár az áfát nem tartalmazza.

Forrás: AKI PÁIR (a legfrissebb adatokért kattintson a linkre: <https://pair.aki.gov.hu>)

BROJLER

Az egész csirke (65 százalékos) feldolgozói értékesítési ára Közép-Európában (2021–2022)



Forrás: Európai Bizottság

Az egész csirke (65 százalékos) feldolgozói értékesítési árának változása Közép-Európában (EUR/100 kg)

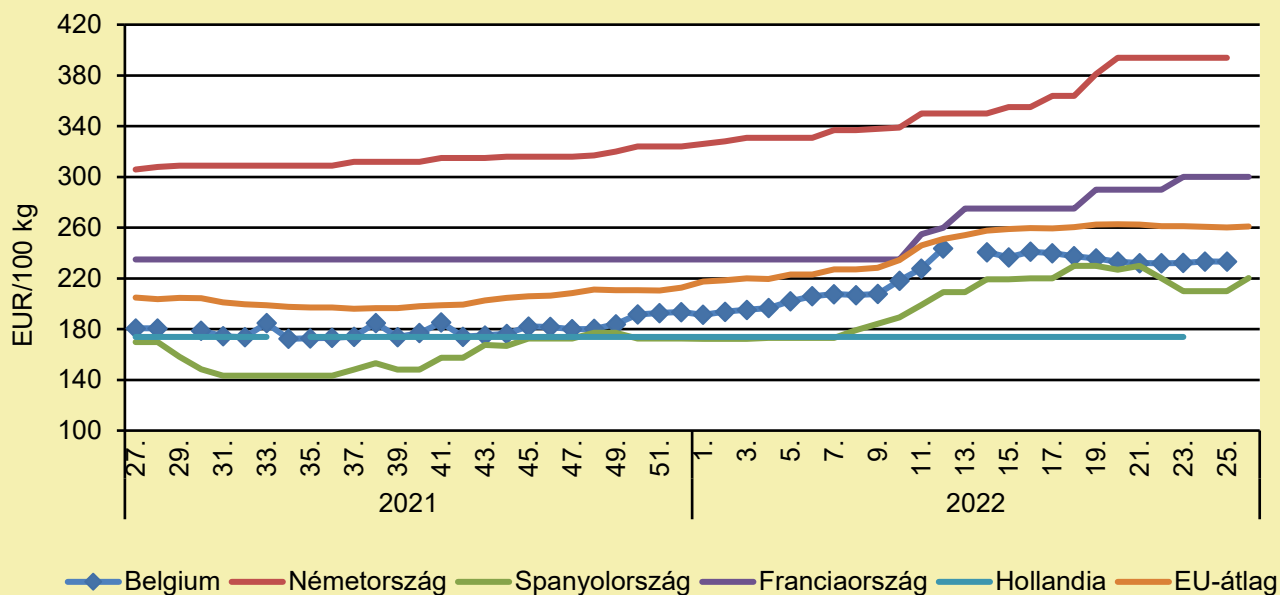
	2021. 26. hét	2022. 25. hét	2022. 26. hét	2022. 26. hét/ 2021. 26. hét (százalék)	2022. 26. hét/ 2022. 25. hét (százalék)
Csehország	185,8	248,1	–	–	–
Magyarország	154,4	218,4	231,6	150,0	106,1
Ausztria	292,3	352,5	354,2	121,2	100,5
Lengyelország	168,2	197,9	–	–	–
Románia	151,6	208,6	206,5	136,2	99,0
Szlovákia	189,6	249,2	249,2	131,4	100,0
EU-átlag	208,6	260,3	261,1	125,2	100,3

Megjegyzés: Az ár az áfát nem tartalmazza.

Forrás: Európai Bizottság

BROJLER

Az egész csirke (65 százalékos) feldolgozó értékesítési ára Nyugat- és Dél-Európában (2021–2022)



Forrás: Európai Bizottság

Az egész csirke (65 százalékos) feldolgozó értékesítési árának változása Nyugat- és Dél-Európában (EUR/100 kg)

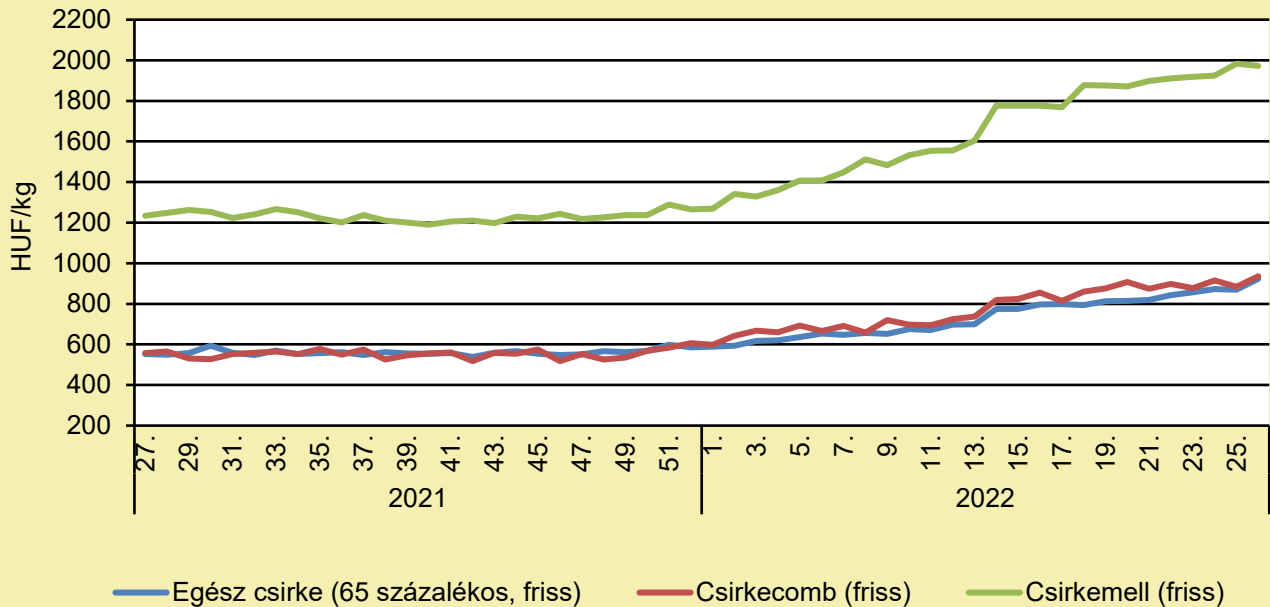
	2021. 26. hét	2022. 25. hét	2022. 26. hét	2022. 26. hét/ 2021. 26. hét (százalék)	2022. 26. hét/ 2022. 25. hét (százalék)
Belgium	181,6	233,2	–	–	–
Németország	304,0	394,0	–	–	–
Spanyolország	169,7	210,0	220,4	129,9	105,0
Franciaország	235,0	300,0	300,0	127,7	100,0
Hollandia	–	–	–	–	–
EU	208,6	260,3	261,1	125,2	100,3

Megjegyzés: Az ár az áfát nem tartalmazza.

Forrás: Európai Bizottság

BROJLER

A csirkehúsok feldolgozó értékesítési ára Magyarországon (2021–2022)



Forrás: AKI PÁIR (a legfrissebb adatokért kattintson a linkre: <https://pair.aki.gov.hu>)

A csirkehúsok feldolgozó értékesítési árának változása Magyarországon (HUF/kg)

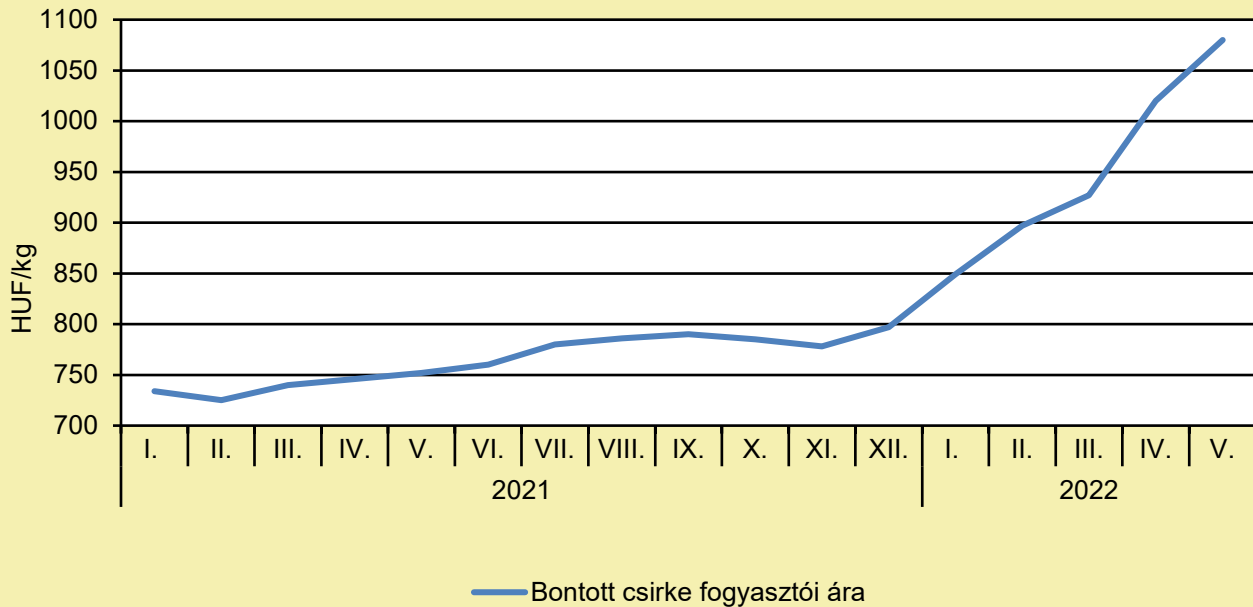
	2021. 26. hét	2022. 25. hét	2022. 26. hét	2022. 26. hét/ 2021. 26. hét (százalék)	2022. 26. hét/ 2022. 25. hét (százalék)
Egész csirke (65 százalékos, friss)	543,2	869,7	923,5	170,0	106,2
Csirkecomb (friss)	537,7	883,5	935,5	174,0	105,9
Csirkemell (friss)	1 183,9	1 982,8	1 971,8	166,6	99,4

Megjegyzés: Az ár az áfát nem tartalmazza.

Forrás: AKI PÁIR (a legfrissebb adatokért kattintson a linkre: <https://pair.aki.gov.hu>)

BROJLER

A bontott csirke fogyasztói ára Magyarországon (2021–2022)



Forrás: KSH

A bontott csirke fogyasztói árának változása Magyarországon (HUF/kg)

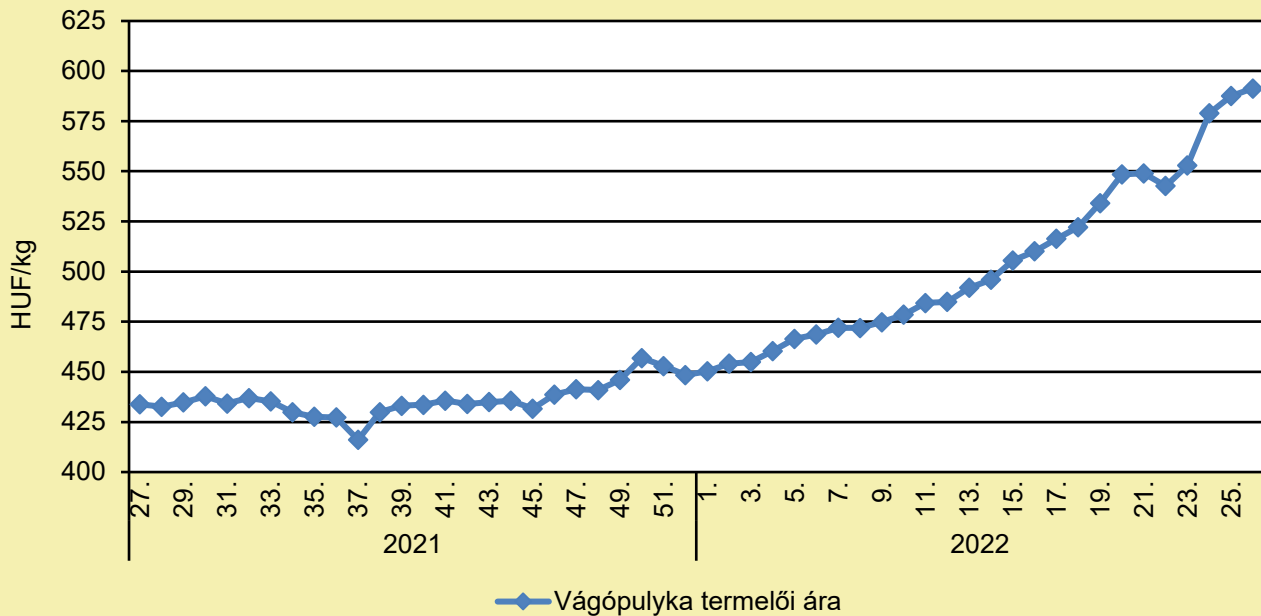
	2021. május	2022. április	2022. május	2022. május/ 2021. május (százalék)	2022. május/ 2022. április (százalék)
Bontott csirke	752	1 020	1 080	143,6	105,9

Megjegyzés: Az ár az áfát tartalmazza. A témában a következő friss adatokat a NAK 28. heti Piaci és Árinformációk kiadványában találja.

Forrás: KSH

PULYKA

A vágópulyka termelői ára Magyarországon (2021–2022)



Forrás: AKI PÁIR (a legfrissebb adatokért kattintson a linkre: <https://pair.aki.gov.hu>)

A vágópulyka termelői árának változása Magyarországon (HUF/kg)

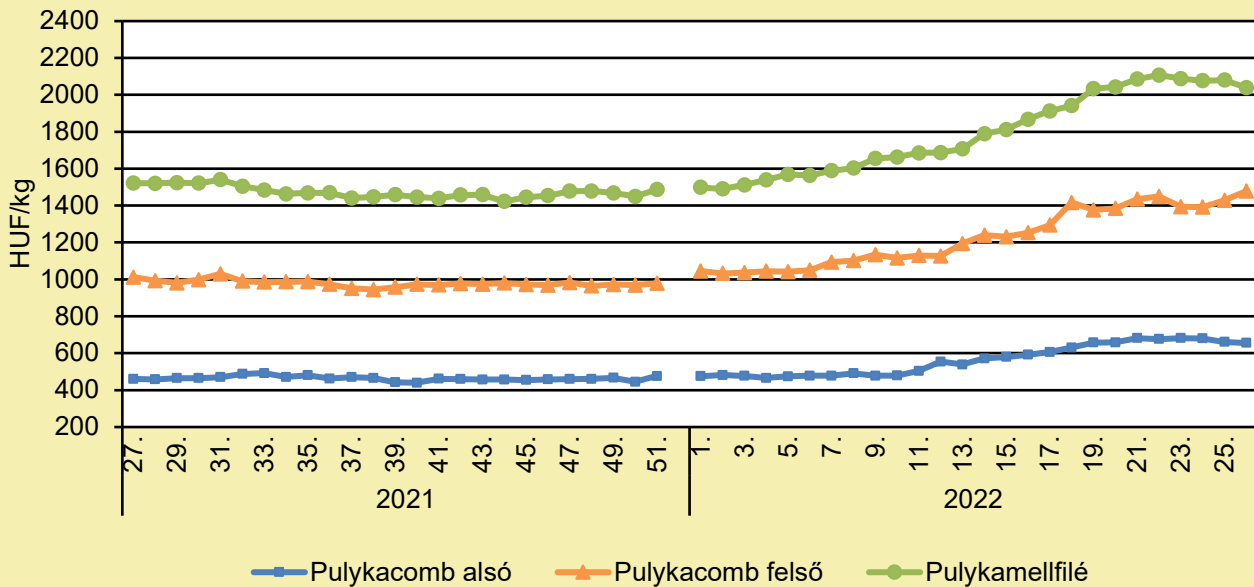
	2021. 26. hét	2022. 25. hét	2022. 26. hét	2022. 26. hét/ 2021. 26. hét (százalék)	2022. 26. hét/ 2022. 25. hét (százalék)
Vágópulyka	433,3	587,6	591,3	136,5	100,6

Megjegyzés: Az élősúlyos termelői ár az áfát és a szállítási költséget nem tartalmazza.

Forrás: AKI PÁIR (a legfrissebb adatokért kattintson a linkre: <https://pair.aki.gov.hu>)

PULYKA

A pulykahúsok feldolgozó értékesítési ára Magyarországon (2021–2022)



Forrás: AKI PÁIR (a legfrissebb adatokért kattintson a linkre: <https://pair.aki.gov.hu>)

A pulykahúsok feldolgozó értékesítési árának változása Magyarországon (HUF/kg)

	2021. 26. hét	2022. 25. hét	2022. 26. hét	2022. 26. hét/ 2021. 26. hét (százalék)	2022. 26. hét/ 2022. 25. hét (százalék)
Pulykacomb alsó	481,4	661,0	655,8	136,2	99,2
Pulykacomb felső	983,8	1 428,1	1 477,5	150,2	103,5
Pulykamellfilé	1 510,4	2 080,0	2 038,7	135,0	98,0

Megjegyzés: Az ár az áfát nem tartalmazza.

Forrás: AKI PÁIR (a legfrissebb adatokért kattintson a linkre: <https://pair.aki.gov.hu>)

EGYÉB SZÁRNYAS

MENNYIT ZUHAN A BAROMFIHÚS ÁRA AZ UKRÁN EXPORT MIATT?

agraragazat.hu, július 1.

Ukrajna – háborúmentes időkben – a harmadik legnagyobb külső baromfihús-beszállító az EU piacán. Tavaly például 130 ezer tonna baromfit exportált az EU-ba, és ez is sokkal több lehetne, ha nem védené saját pozícióit az EU vámpolitikája. Az oroszok háborúja miatt azonban az átmeneti, az idei évre szóló EU-vámmentesség most átírhatja a szokványos forgatókönyvet. Ukrajna ugyanis elméletben képes közel kétszeresére növelni az Európába irányuló baromfiexportot. Igaz, éppen maga a háborús fenyegetettség miatt sokan nem tartanak a kibocsátás növekedésétől. Elméletileg a vámmentesség megváltoztathatja az árakat az EU-ban, de ez most irreálisnak tűnik – mondta a napokban Katarzyna Gawrońska, a Baromfi- és Takarmánytermelők Országos Kamarájának igazgatója a Top Agrarnak. Szerinte most alaptalanok az európai piaci szereplők féltételei a meglehetősen olcsó ukrán baromfihús exportjának növekedéséről. Másokkal együtt úgy véli, a háború miatt a nagy ukrán baromfiipari szereplők kapacitáskihasználtsága 80-85%-ra is visszaeshet. Tény, hogy ha a korábbinál kétszer annyi baromfihús érkezne Európába, az exportárak 8-16%-os csökkenését okozná. Csakhogy a feldolgozó üzemek kapacitáskihasználtsága dinamikusan változik. A logisztikai problémák is egyik napról a másikra elmélyülhetnek vagy megoldódhatnak. Továbbá sok gazdaság működési állapota ismeretlen. Gawrońska szerint így aztán még a vámok teljes hiánya mellett is siker lenne az ukránok részéről, ha meg tudnák tartani a tavalyi export szintjét.

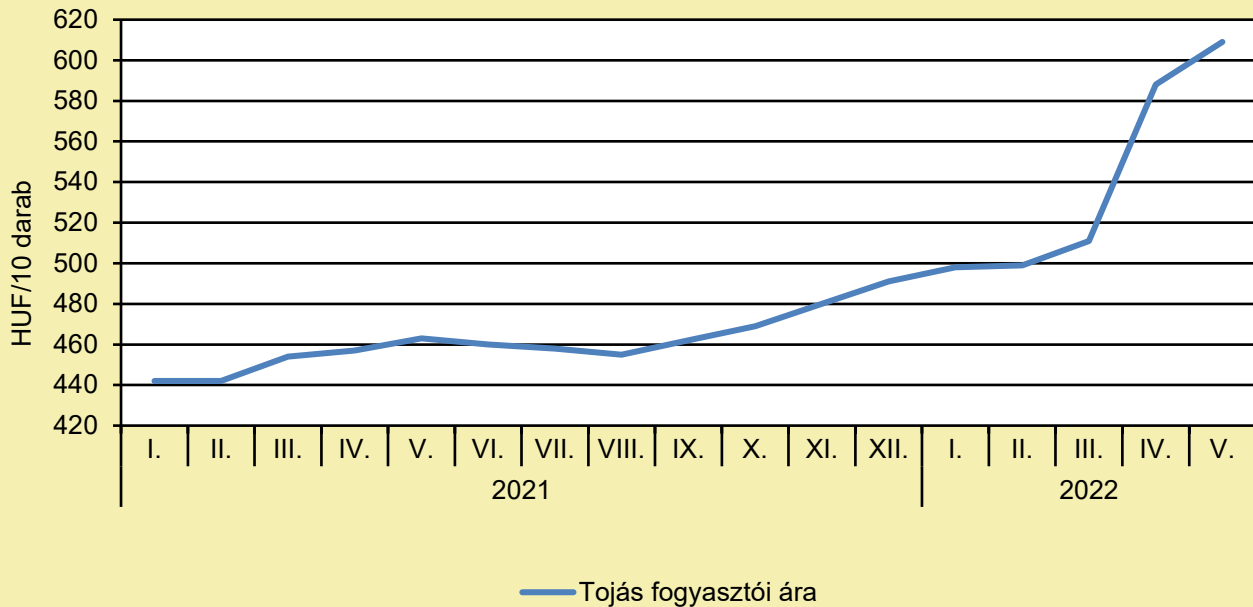
SZALMONELLÓZIS ELLENI VÉDEKÉZÉS: MEGJELENT A NYOMTATVÁNY A NÉBIH HONLAPJÁN

mbtt.hu, július 4.

Megjelent a Nemzeti Élelmiszerlánc-biztonsági Hivatal (Nébih) honlapján az a nyomtatvány, amely az egyes állatbetegségek – így a szalmonellózis – elleni védekezést célzó nemzeti programok 2021-es és 2022-es költségterítéséhez szükséges. A 106. számú, június 30-i dátumozású Magyar Közlönyben jelent meg az agrárminiszter 17/2022. (VI. 30.) rendelete az egyes állatbetegségek és zoonózisok felszámolására, az ellenük való védekezésre és figyelemmel kísérésükre irányuló nemzeti programok 2021. és 2022. évi finanszírozásának szabályairól és egyes agrártámogatási tárgyú rendeletek módosításáról. A rendelet a szalmonellózis és a madárinfluenza elleni védekezésre is kiterjed. A formanyomtatványt a 2021-es teljes évre és a 2022. január–júliusi hónapokra együttesen kell benyújtani augusztus 15-ig. A formanyomtatvány [INNEN](#) tölthető le.

TOJÁS

A tojás fogyasztói ára Magyarországon (2021–2022)



Forrás: KSH

A tojás fogyasztói árának változása Magyarországon (HUF/10 darab)

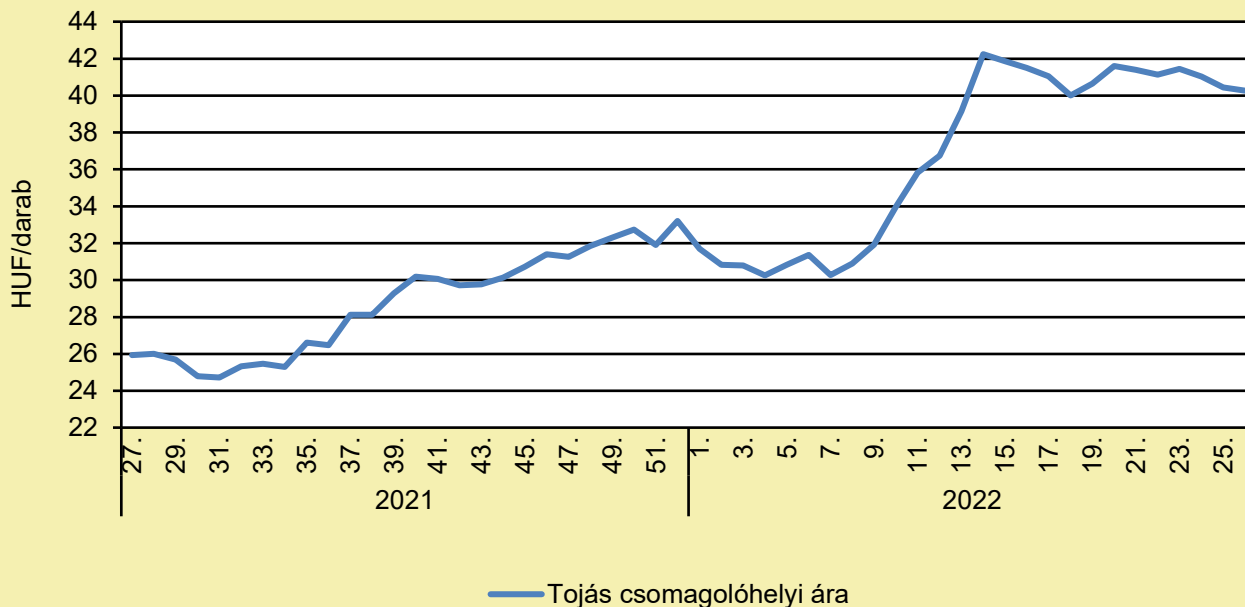
	2021. május	2022. április	2022. május	2022. május/ 2021. május (százalék)	2022. május/ 2022. április (százalék)
Tojás	463	588	609	131,5	103,6

Megjegyzés: Az ár az áfát tartalmazza. A témában a következő friss adatokat a NAK 28. heti Piaci és Árinformációk kiadványában találja.

Forrás: KSH

TOJÁS

A tojás (barna héjú, ketreces, M+L) csomagolóhelyi ára Magyarországon (2021–2022)



Forrás: AKI PÁIR (a legfrissebb adatokért kattintson a linkre: <https://pair.aki.gov.hu>)

A tojás (barna héjú, ketreces, M+L) csomagolóhelyi árának változása Magyarországon (HUF/darab)

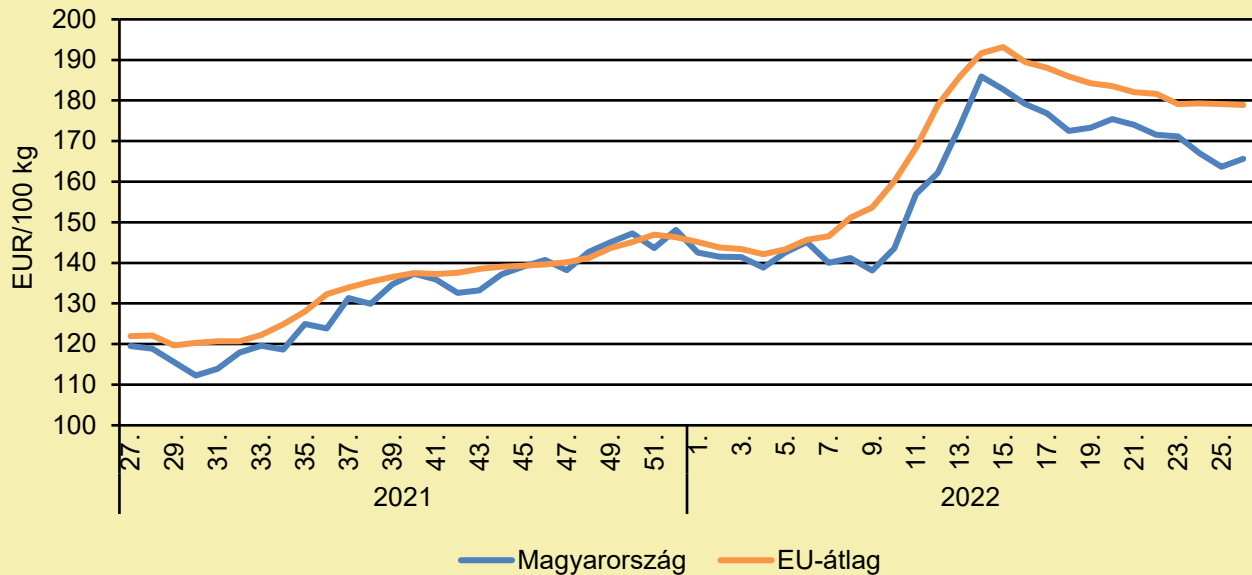
	2021. 26. hét	2022. 25. hét	2022. 26. hét	2022. 26. hét/ 2021. 26. hét (százalék)	2022. 26. hét/ 2022. 25. hét (százalék)
Tojás	26,4	40,4	40,3	152,6	99,5

Megjegyzés: Az ár az áfát nem tartalmazza.

Forrás: AKI PÁIR (a legfrissebb adatokért kattintson a linkre: <https://pair.aki.gov.hu>)

TOJÁS

A tojás (M+L) csomagolóhelyi ára Magyarországon és az EU-ban (2021–2022)



Forrás: Európai Bizottság, AKI PÁIR

A tojás (M+L) csomagolóhelyi árának változása Magyarországon és az EU-ban (EUR/100 kg)

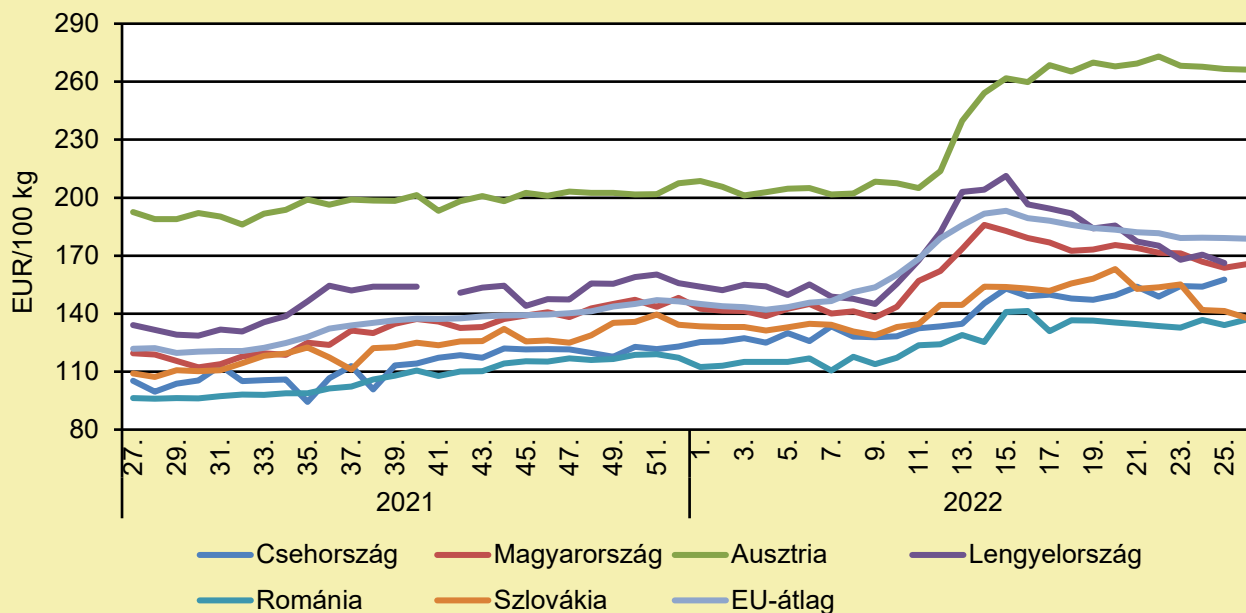
	2021. 26. hét	2022. 25. hét	2022. 26. hét	2022. 26. hét/ 2021. 26. hét (százalék)	2022. 26. hét/ 2022. 25. hét (százalék)
Magyarország	121,8	163,7	165,6	136,0	101,2
EU-átlag	124,9	179,1	178,9	143,2	99,9

Megjegyzés: Az ár az áfát nem tartalmazza.

Forrás: Európai Bizottság, AKI PÁIR

TOJÁS

A tojás (M+L) csomagolóhelyi ára Közép-Európában (2021–2022)



Forrás: Európai Bizottság

A tojás (M+L) csomagolóhelyi árának változása Közép-Európában (EUR/100 kg)

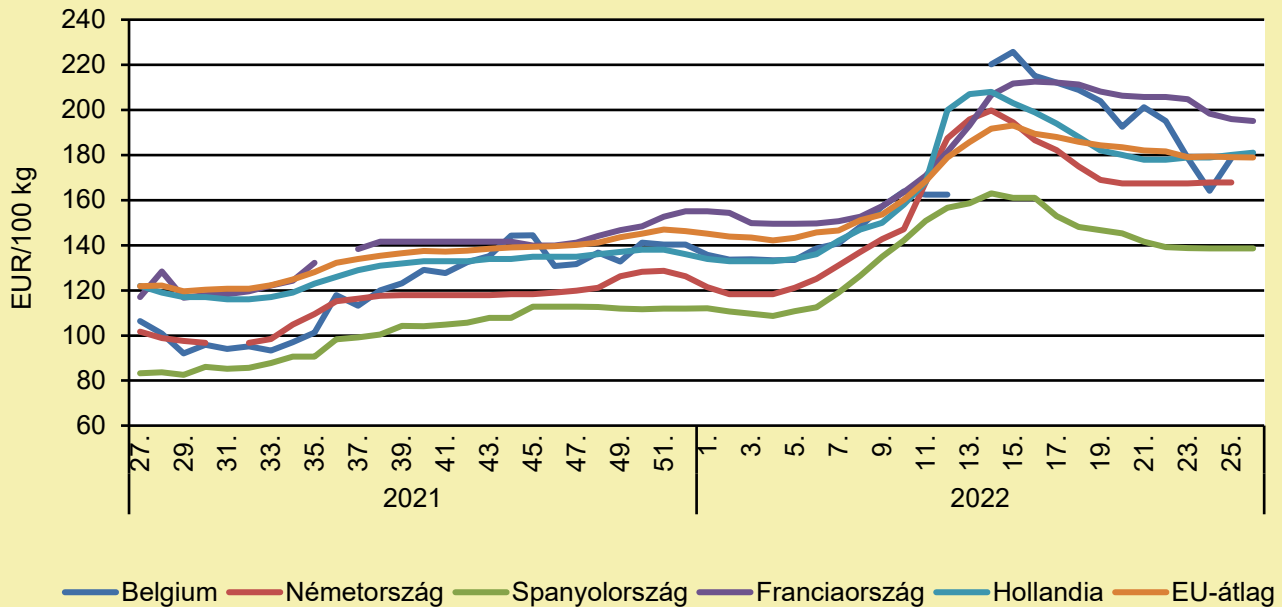
	2021. 26. hét	2022. 25. hét	2022. 26. hét	2022. 26. hét/ 2021. 26. hét (százalék)	2022. 26. hét/ 2022. 25. hét (százalék)
Csehország	105,0	157,7	–	–	–
Magyarország	121,8	163,7	165,6	136,0	101,2
Ausztria	192,6	266,6	266,3	138,3	99,9
Lengyelország	143,5	166,3	–	–	–
Románia	96,6	134,1	136,9	141,8	102,1
Szlovákia	105,1	141,4	137,9	131,2	97,5
EU-átlag	124,9	179,1	178,9	143,2	99,9

Megjegyzés: Az ár az áfát nem tartalmazza.

Forrás: Európai Bizottság

TOJÁS

A tojás (M+L) csomagolóhelyi ára Nyugat- és Dél-Európában (2021–2022)



Forrás: Európai Bizottság

A tojás (M+L) csomagolóhelyi árának változása Nyugat- és Dél-Európában (EUR/100 kg)

	2021. 26. hét	2022. 25. hét	2022. 26. hét	2022. 26. hét/ 2021. 26. hét (százalék)	2022. 26. hét/ 2022. 25. hét (százalék)
Belgium	122,7	178,7	–	–	–
Németország	104,1	167,9	–	–	–
Spanyolország	83,6	138,7	138,7	165,9	100,0
Franciaország	122,1	195,9	195,1	159,8	99,6
Hollandia	122,0	180,0	181,0	148,4	100,6
EU	124,9	179,1	178,9	143,2	99,9

Megjegyzés: Az ár az áfát nem tartalmazza.

Forrás: Európai Bizottság

SERTÉS

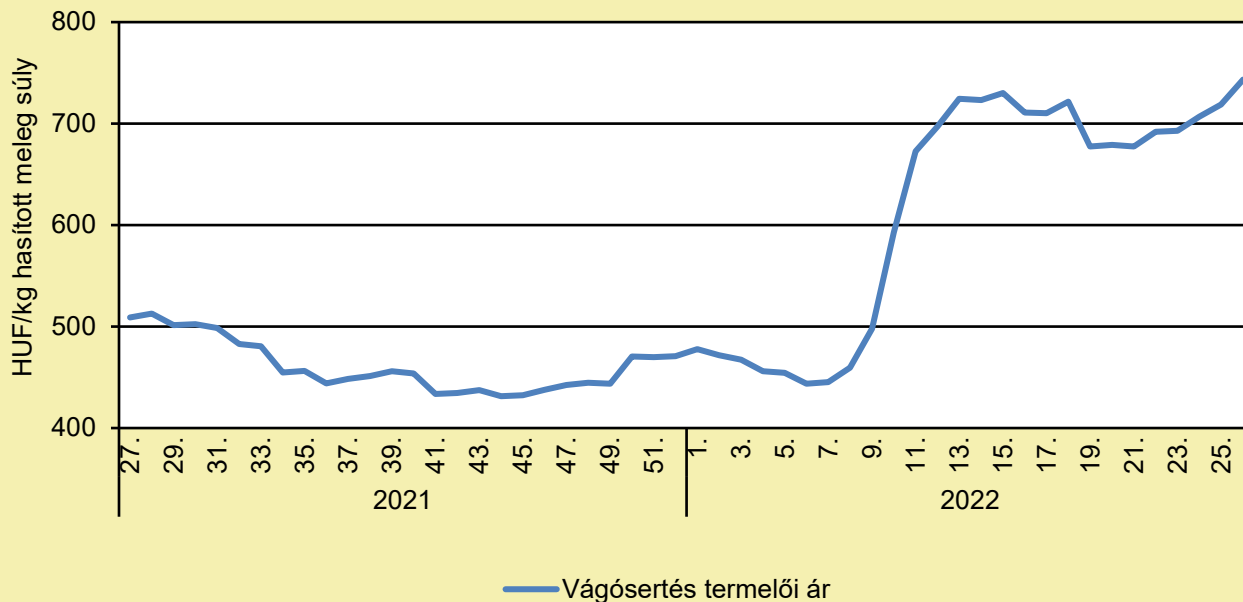
ELINDULT A SERTÉSHÚSFOGYASZTÁST ÖSZTÖNZŐ KAMPÁNY

(kormány.hu, július 5.)

Idén tizedik alkalommal indította el az Agrárminisztérium (AM), az Agrármarketing Centrum (AMC) és a Magyar Húsiparosok Szövetsége (Hússzövetség) a sertéshús fogyasztását ösztönző kampányát. Feldman Zsolt, az AM mezőgazdaságért és vidékfejlesztésért felelős államtitkára a kampányt beharangozó sajtótájékoztatón, Budapesten elmondta, Magyarország 96 százalékban önellátó sertéshúsból. Az ellátásbiztonság fenntartása pedig akkor valósulhat meg, ha nemcsak a kormányzat, hanem a magyar fogyasztók is a magyar sertéshús mellett teszik le a voksukat – jelentette ki az államtitkár. Feldman Zsolt hangsúlyozta, háborús helyzet van, amely a mezőgazdasági termelőket, élelmiszeripari vállalkozásokat, kiskereskedelmet és a fogyasztókat is érinti, a háborús infláció ugyanis mindenkit sújt. Ebben a gazdasági helyzetben a hazai kiskereskedelemtől a tárca azt várja, hogy a lehető legnagyobb mértékben magyar termelésből származó sertéshúst kínáljon a fogyasztóknak – mondta az államtitkár. Hozzátette, a magyar fogyasztókat azzal tudják segíteni, hogy az áruházakban magyar zászlóval jelölik a magyar termelésből érkező húsokat, egyúttal kiemelte a magyar húsipari termékek kiváló minőségét és megfelelő mennyiségét. Giczi Gergely, az AMC ügyvezető-helyettese elmondta, a július 5-től augusztus 31-ig tartó kampányidőszakban a sertéshúsból készült grillételekre helyezik a hangsúlyt. Az elmúlt tíz évben évente 1-1 kilogrammal sikerült Magyarországon növelni a sertéshúsfogyasztást, a 2013-as 24 kilogrammról 33 kilogramm körüli mennyiségre. A magyar fogyasztás a hazai sertéstenyésztésnek és feldolgozásnak erős bázisa, amit meg kell őrizni, hogy a szektor minél jobb helyzetbe kerülhessen – mondta. Éder Tamás, a Hússzövetség elnöke arról beszélt, hogy az év elejéhez képest 60-65 százalékkal nőtt az élő sertések ára, ám a takarmány, valamint az energiahordozók drágulása és a bérek emelkedése jelentősen növeli a termelés önköltségét is. Éder Tamás úgy vélte, ebben a helyzetben „nem hitegethetjük a magyar fogyasztót azzal, hogy a sertéshús ára a következő időszakban szinten maradna, valószínű, hogy további, folyamatos és érdemi növekedéssel kell sajnos szembesülnünk”. Egyúttal arra kérte a kis- és a nagykereskedőket, valamint a fogyasztókat, hogy a patrióta szolidaritás jegyében, tudatos vásárlóként magyar sertéshúst és magyar sertéshúskészítményt vásároljanak az üzletekben.

SERTÉS

A hazai termelésből származó vágósertés termelői ára Magyarországon (2021–2022)



Forrás: AKI PÁIR (a legfrissebb adatokért kattintson a linkre: <https://pair.aki.gov.hu>)

A hazai termelésből származó vágósertés termelői árának változása Magyarországon (HUF/kg hasított meleg súly)

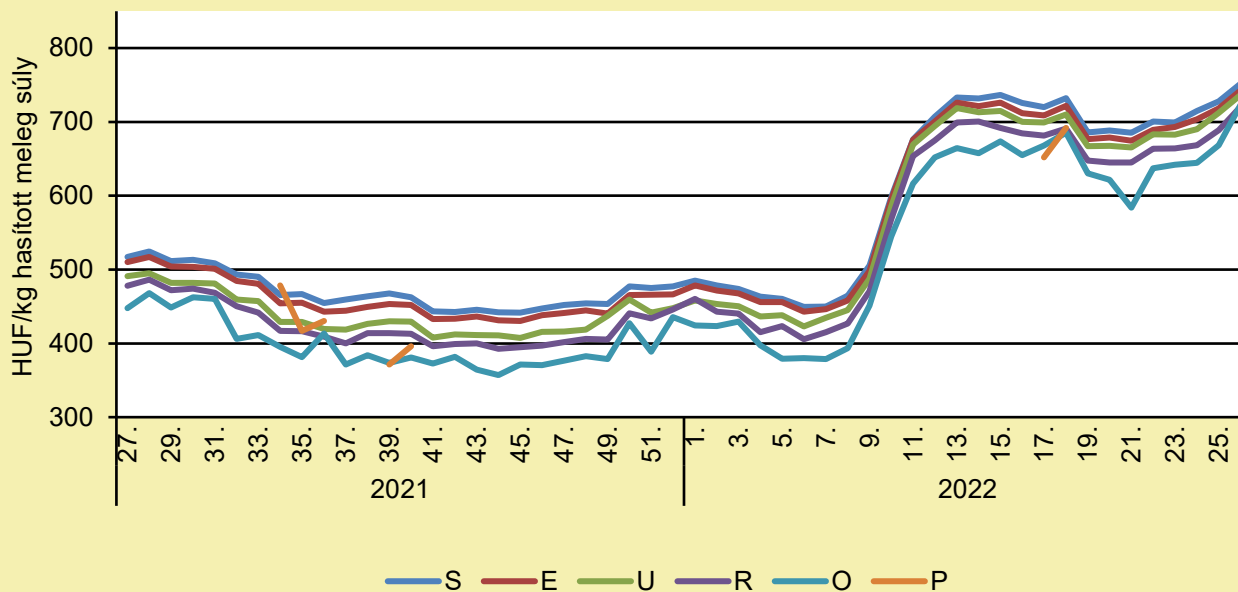
	2021. 26. hét	2022. 25. hét	2022. 26. hét	2022. 26. hét/ 2021. 26. hét (százalék)	2022. 26. hét/ 2022. 25. hét (százalék)
Hazai vágósertés	496,6	718,8	743,5	149,7	103,4

Megjegyzés: A termelői ár az áfát és a szállítási költséget nem tartalmazza.

Forrás: AKI PÁIR (a legfrissebb adatokért kattintson a linkre: <https://pair.aki.gov.hu>)

SERTÉS

A hazai termelésből származó vágósertés termelői ára minőségi kategóriánként Magyarországon (2021–2022)



Forrás: AKI PÁIR (a legfrissebb adatokért kattintson a linkre: <https://pair.aki.gov.hu>)

A hazai termelésből származó vágósertés minőségi kategóriánkénti termelői árának változása Magyarországon (HUF/kg hasított meleg súly)

	2021. 26. hét	2022. 25. hét	2022. 26. hét	2022. 26. hét/ 2021. 26. hét (százalék)	2022. 26. hét/ 2022. 25. hét (százalék)
„S” osztály	508,4	728,1	751,8	147,9	103,3
„E” osztály	498,6	718,6	742,8	149,0	103,4
„U” osztály	469,0	712,3	736,6	157,1	103,4
„R” osztály	461,0	688,8	720,8	156,4	104,6
„O” osztály	438,2	668,3	723,3	165,1	108,2
„P” osztály	438,9	678,6

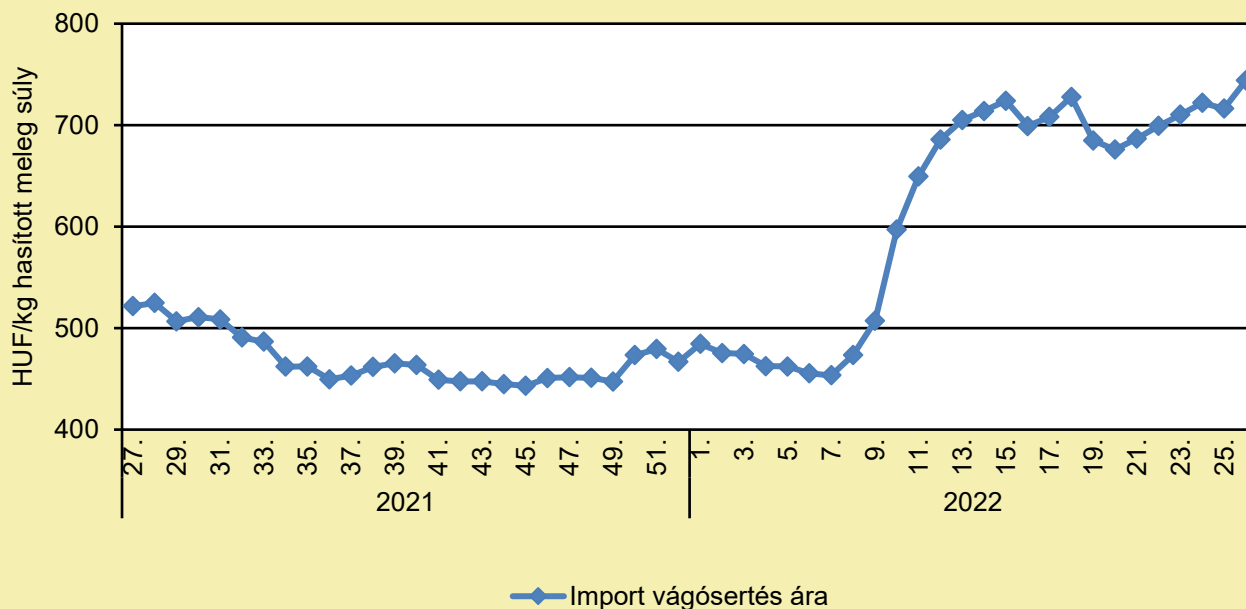
... = Adatvédelmi korlátok miatt nem közölhető adat.

Megjegyzés: A termelői ár az áfát és a szállítási költséget nem tartalmazza.

Forrás: AKI PÁIR (a legfrissebb adatokért kattintson a linkre: <https://pair.aki.gov.hu>)

SERTÉS

Az importból származó vágósertés vágóhídi belépési ára Magyarországon (2021–2022)



Forrás: AKI PÁIR (a legfrissebb adatokért kattintson a linkre: <https://pair.aki.gov.hu>)

Az importból származó vágósertés vágóhídi belépési árának változása Magyarországon (HUF/kg hasított meleg súly)

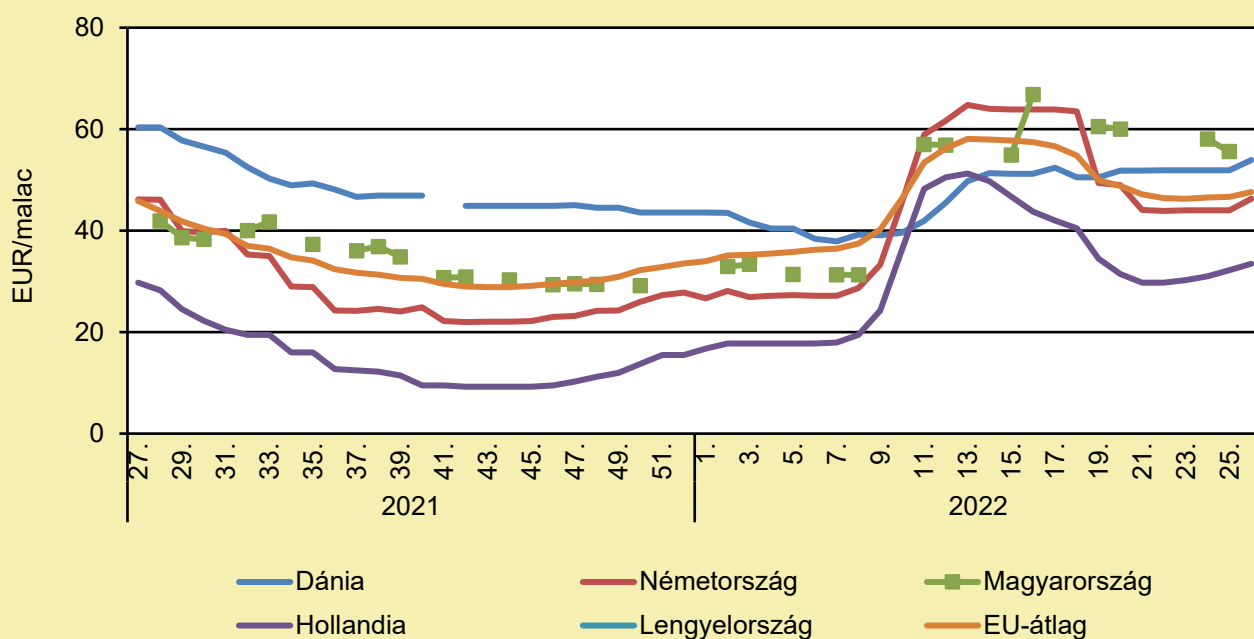
	2021. 26. hét	2022. 25. hét	2022. 26. hét	2022. 26. hét/ 2021. 26. hét (százalék)	2022. 26. hét/ 2022. 25. hét (százalék)
Import vágósertés	508,1	716,3	744,1	146,5	103,9

Megjegyzés: A sertések termelői ára a vágóhíd kapujában, a szállítási költséget tartalmazza, az áfát nem.

Forrás: AKI PÁIR (a legfrissebb adatokért kattintson a linkre: <https://pair.aki.gov.hu>)

SERTÉS

Malacárak Magyarországon és az EU-ban (2021–2022)



Forrás: Európai Bizottság

A malacárak változása Magyarországon és az EU-ban (EUR/malac)

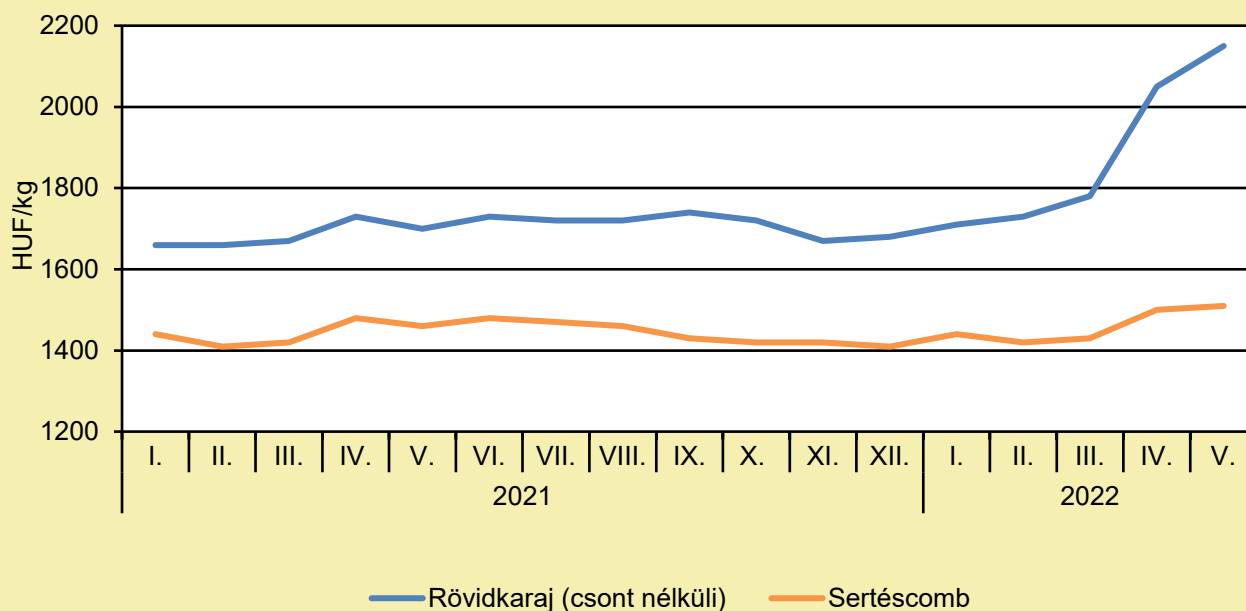
	2021. 26. hét	2022. 25. hét	2022. 26. hét	2022. 26. hét/ 2021. 26. hét (százalék)	2022. 26. hét/ 2022. 25. hét (százalék)
Dánia	63,3	51,9	53,9	85,1	103,9
Németország	49,3	44,0	46,3	93,9	105,2
Magyarország	42,6	55,6	–	–	–
Hollandia	31,5	32,3	33,5	106,3	103,9
Lengyelország	–	–	–	–	–
EU-átlag	48,9	46,7	47,6	97,4	102,0

Megjegyzés: Az ár az áfát nem tartalmazza.

Forrás: Európai Bizottság

SERTÉS

A sertéshúsok fogyasztói ára Magyarországon (2021–2022)



Forrás: KSH

A sertéshúsok fogyasztói árának változása Magyarországon (HUF/kg)

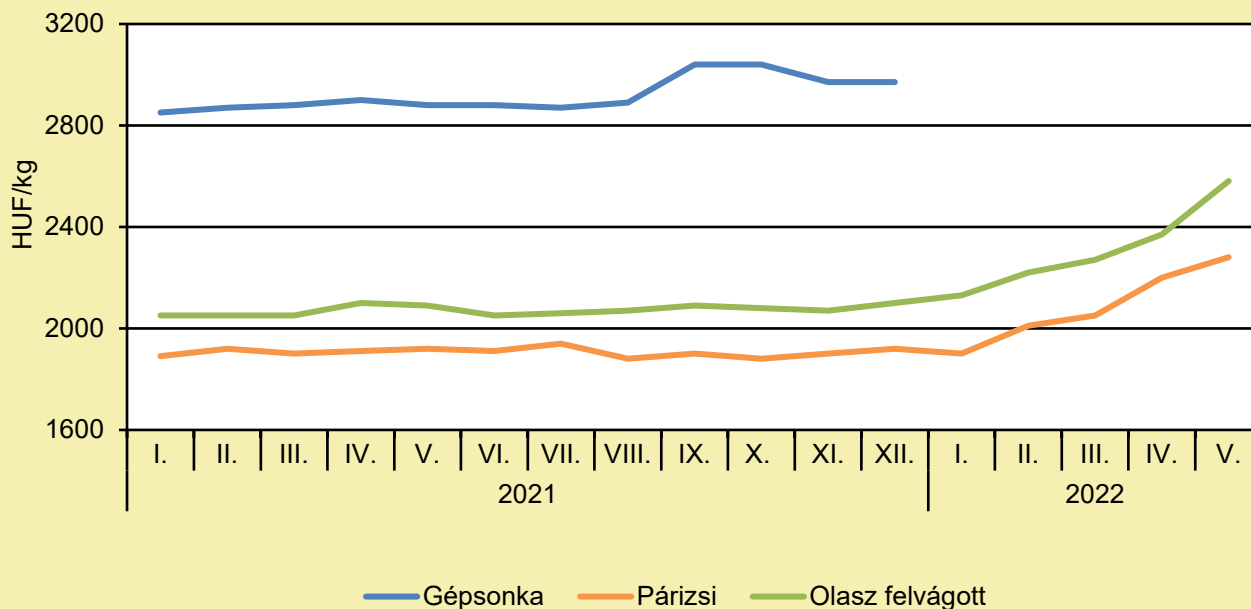
	2021. május	2022. április	2022. május	2022. május/ 2021. május (százalék)	2022. május/ 2022. április (százalék)
Rövidkaraj	1 700	2 050	2 150	126,5	104,9
Sertéscomb	1 460	1 500	1 510	103,4	100,7

Megjegyzés: Az ár az áfát tartalmazza. A témában a következő friss adatokat a NAK 28. heti Piaci és Árinformációk kiadványában találja.

Forrás: KSH

SERTÉS

A húskészítmények fogyasztói ára Magyarországon (2021–2022)



Forrás: KSH

A húskészítmények fogyasztói árának változása Magyarországon (HUF/kg)

	2021. május	2022. április	2022. május	2022. május/ 2021. május (százalék)	2022. május/ 2022. április (százalék)
Gépsonka	2 880	–	–	–	–
Párizsi	1 920	2 200	2 280	118,8	103,6
Olasz felvágott	2 090	2 370	2 580	123,4	108,9

Megjegyzés: Az ár az áfát tartalmazza. A témában a következő friss adatokat a NAK 28. heti Piaci és Árinformációk kiadványában találja.

Forrás: KSH

TEJELŐ TEHÉN

HIÁBA NŐNEK AZ ÁRAK, MÉGIS EGYRE KEVESEBB A TEJ

(agraragazat.hu, július 3.)

Egyelőre nem erőteljes, de az elemzők szerint intő jel a tejtermelés világszerte tapasztalható csökkenése. Noha a tavalyi évtől magasabbak a termelői árak a legnagyobb tejkihozó országban, mégis nemhogy lassulna a növekedés, hanem most már egyenesen csökken az előállított tej mennyisége. Ennek alátámasztására a holland Rabobank a hét legnagyobb kihozó (USA, EU, Új-Zéland, Ausztrália, Brazília, Argentína, Uruguay) adatait összegezte. Megállapították, hogy idén, az első 3 hónapban már a harmadik egymást követő negyedévben csökkent a tejtermelés az előző év azonos időszakához képest. Így 2022 első felében a várakozások szerint 0,7%-kal csökken éves szinten. Az okok ismertek: a termelési költségek (az üzemanyag, a takarmány, a műtrágya és a munkaerő) folyamatos és világszerte markáns emelkedését csak negatív irányban erősítik az új és új Covid-korlátozások. Az oroszok háborúja is ezt a negatív trendet fokozza, hiszen a gabonafélék és az olajos magvak – számos más mezőgazdasági áru és termék mellett – soha nem látott árszintet érnek el. Az erős termelői árak részben ellensúlyozzák a növekvő inputköltségeket. A májusi nyerstej súlyozott átlagára az EU-ban havi 3%-kal, 100 kg-onként majdnem 47,4 euróra emelkedett – emlékeztet a Rabobank. A globális csökkenéshez az USA a tejelőállomány csökkenésével, stagnálásával, Kína pedig a Coviddal szembeni zéró toleranciás intézkedésekkel, záratokkal járul hozzá, hiszen csökkenti tejtermékimportját.

BOLDOGTALANOK AZ OLASZ SAJTKÉSZÍTŐK AZ ASZÁLY MIATT, VESZÉLYBEN A PARMEZÁN

(qubit.hu, július 1.)

Egy tehénnek naponta 100-150 liter vízre van szüksége ahhoz, hogy a teje megfeleljen a parmezánhivatal szigorú előírásainak, további vízköltséget jelent az állatok etetése, amelyet a környékbeli gazdák a Pó vizével öntözött takarmánnyal biztosítanak. Ha nincs elég víz, nem lehet etetni és itatni az állatokat, a gulya mérete csökken, ennek eredményeképpen nyilvánvalóan jóval kevesebb sajt készül majd, mint most. Ez a lokális jelleg egyszerre lehet áldás és átok a sajtkészítőknek: a szabályok nem engedik meg, hogy a régió kívüli anyagokat használjanak, viszont ami a károsanyag-kibocsátást illeti, a marhatartás ellenére a parmezánkészítés meglepően környezetbarát, épp a szállítási költségek hiánya miatt. Ez azonban nem segít azon, hogy nincs víz: akármilyen környezetbarát is a tehenészet, semmire sem megy vele, ha nem tud sajtot készíteni. További részletek [ITT](#) olvashatók.

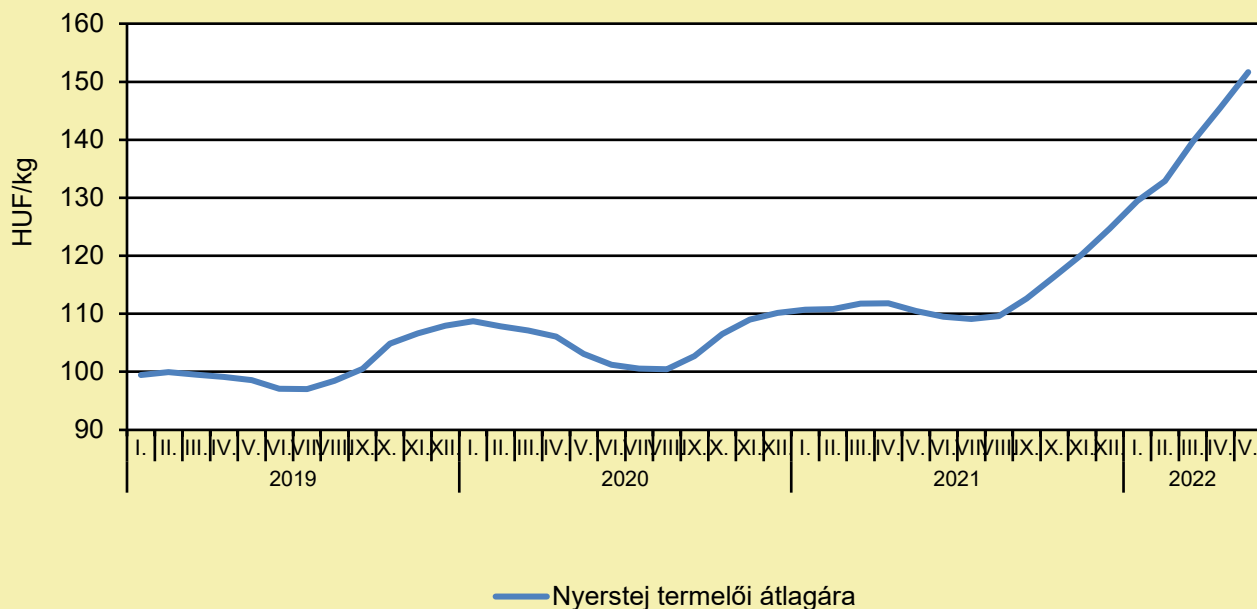
„SZÁJÁRÓL FEJIK A TEHENET”

(24.hu, július 4.)

Kész csoda, hogy a Covid-járvány, az ukrajnai háború és az infláció okozta nehézségek ellenére egyáltalán még működik a magyar tejgazdaság. A termelői tejárak csaknem egy évtizeden át 100 forint körül ingadoztak, az utóbbi másfél évben azonban átlépték a 145 forintot. Ezt követték a bolti árak, ám a fogyasztás az erős infláció ellenére egyelőre nem esett vissza, csupán átalakult: 69 százalékkal nőtt a hatósági áras, 2,8-as UHT-tej eladása, jelentősen csökkent viszont a friss tejé és sok másé, amiknek nagyot emelkedett az ára. Mi lesz a tejgazdasággal? További részletek [ITT](#) olvashatók.

TEJELŐ TEHÉN

A nyerstej termelői átlagára Magyarországon (2019–2022)



Forrás: AKI PÁIR (a legfrissebb adatokért kattintson a linkre: <https://pair.aki.gov.hu>)

A nyerstej termelői átlagárának változása Magyarországon (HUF/kg)

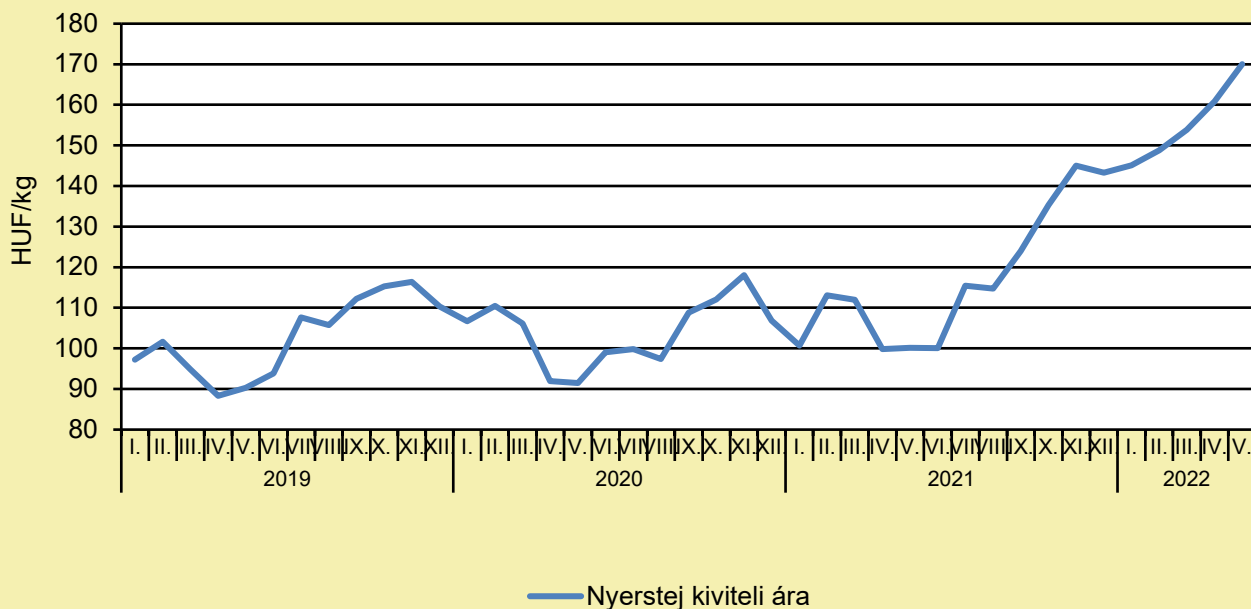
	2021. május	2022. április	2022. május	2022. május/ 2021. május (százalék)	2022. május/ 2022. április (százalék)
Nyerstej	110,5	145,6	151,7	137,3	104,2

Megjegyzés: Az ár az áfát és a szállítási költséget nem tartalmazza. A témában a következő friss adatokat a NAK 29. heti Piaci és Árinformációk kiadványában találja.

Forrás: AKI PÁIR (a legfrissebb adatokért kattintson a linkre: <https://pair.aki.gov.hu>)

TEJELŐ TEHÉN

A nyerstej kiviteli ára Magyarországon (2019–2022)



Forrás: AKI PÁIR (a legfrissebb adatokért kattintson a linkre: <https://pair.aki.gov.hu>)

A nyerstej kiviteli árának változása Magyarországon (HUF/kg)

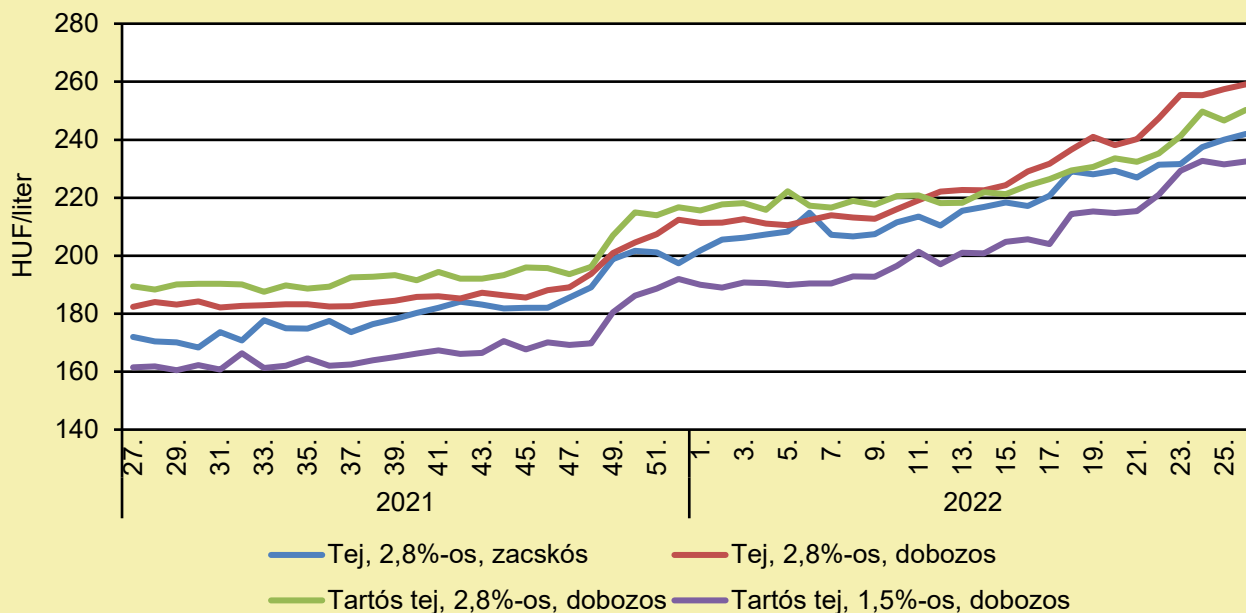
	2021. május	2022. április	2022. május	2022. május/ 2021. május (százalék)	2022. május/ 2022. április (százalék)
Nyerstej	100,1	160,9	170,0	169,8	105,7

Megjegyzés: Az ár az áfát és a szállítási költséget nem tartalmazza. A témában a következő friss adatokat a NAK 29. heti Piaci és Árinformációk kiadványában találja.

Forrás: AKI PÁIR (a legfrissebb adatokért kattintson a linkre: <https://pair.aki.gov.hu>)

TEJELŐ TEHÉN

A folyadéktej feldolgozóinak értékesítési ára Magyarországon (2021–2022)



Forrás: AKI PÁIR (a legfrissebb adatokért kattintson a linkre: <https://pair.aki.gov.hu>)

A folyadéktej feldolgozóinak értékesítési árának változása Magyarországon (HUF/liter)

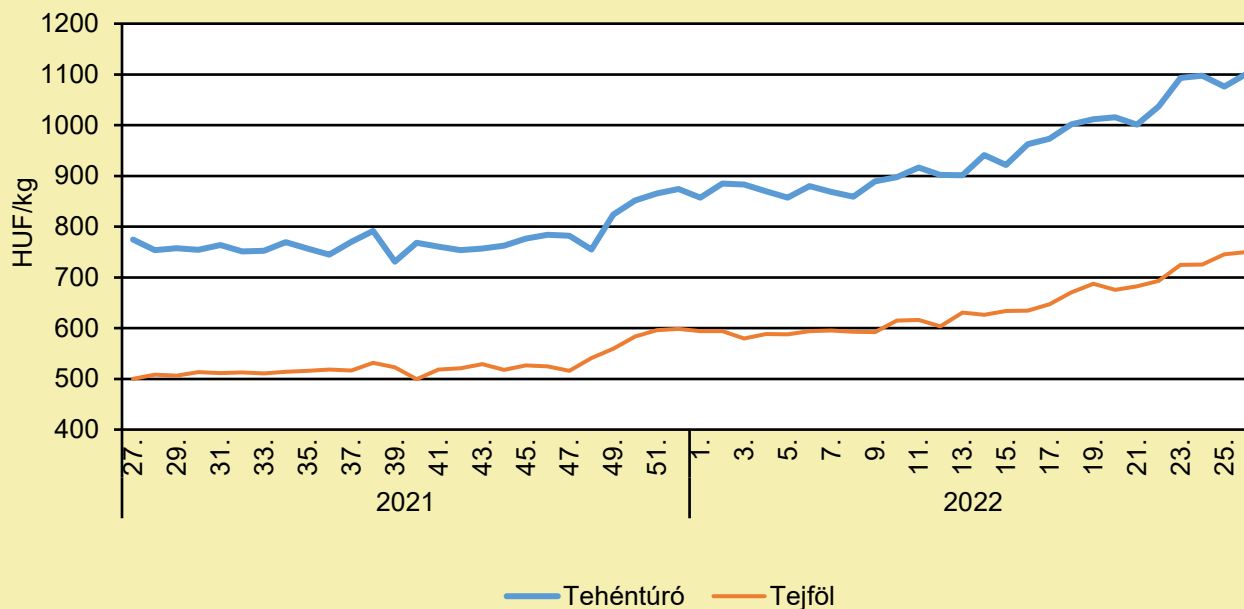
	2021. 26. hét	2022. 25. hét	2022. 26. hét	2022. 26. hét/ 2021. 26. hét (százalék)	2022. 26. hét/ 2022. 25. hét (százalék)
Tej, 2,8%-os, zacskós	172,6	240,0	242,0	140,2	100,9
Tej, 2,8%-os, dobozos	183,2	257,5	259,2	141,5	100,6
Tartós tej, 2,8%-os, dobozos	192,6	246,6	250,3	130,0	101,5
Tartós tej, 1,5%-os, dobozos	161,2	231,5	232,5	144,3	100,4

Megjegyzés: Az ár az áfát nem tartalmazza.

Forrás: AKI PÁIR (a legfrissebb adatokért kattintson a linkre: <https://pair.aki.gov.hu>)

TEJELŐ TEHÉN

A tehéntúró és a tejföl feldolgozó értékesítési ára Magyarországon (2021–2022)



Forrás: AKI PÁIR (a legfrissebb adatokért kattintson a linkre: <https://pair.aki.gov.hu>)

A tehéntúró és a tejföl feldolgozó értékesítési árának változása Magyarországon (HUF/kg)

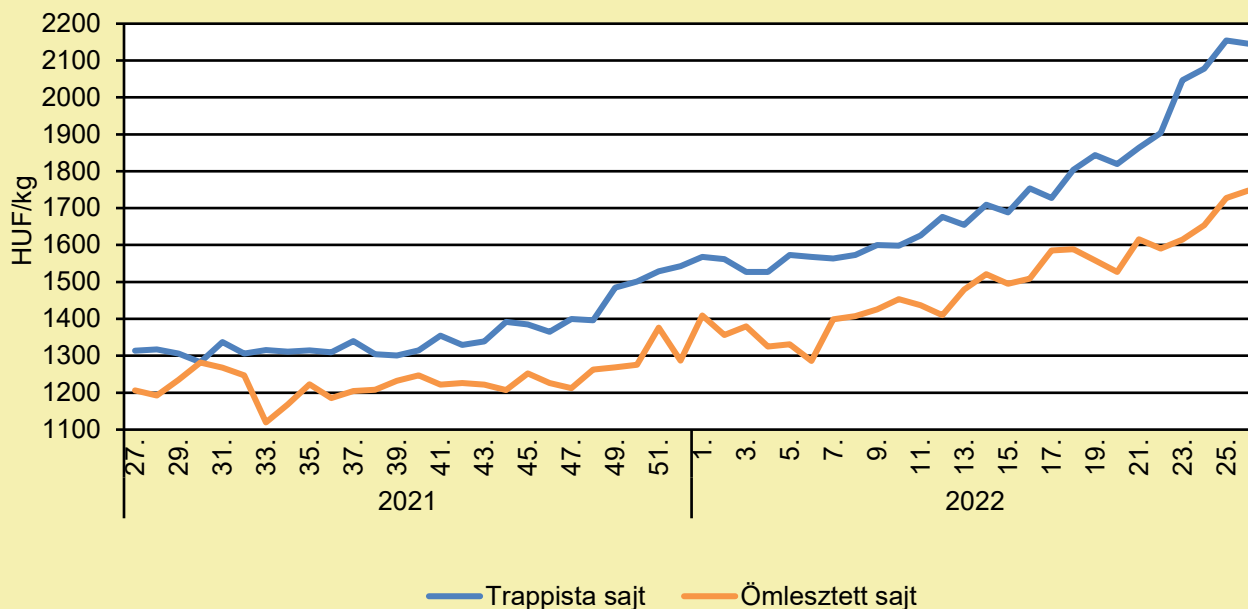
	2021. 26. hét	2022. 25. hét	2022. 26. hét	2022. 26. hét/ 2021. 26. hét (százalék)	2022. 26. hét/ 2022. 25. hét (százalék)
Tehéntúró	723,8	1 076,3	1 101,0	152,1	102,3
Tejföl	512,2	746,0	750,1	146,4	100,6

Megjegyzés: Az ár az áfát nem tartalmazza,

Forrás: AKI PÁIR (a legfrissebb adatokért kattintson a linkre: <https://pair.aki.gov.hu>)

TEJELŐ TEHÉN

A trappista és az ömlesztett sajt feldolgozó értékesítési ára Magyarországon (2021–2022)



Forrás: AKI PÁIR (a legfrissebb adatokért kattintson a linkre: <https://pair.aki.gov.hu>)

A trappista és az ömlesztett sajt feldolgozó értékesítési árának változása Magyarországon (HUF/kg)

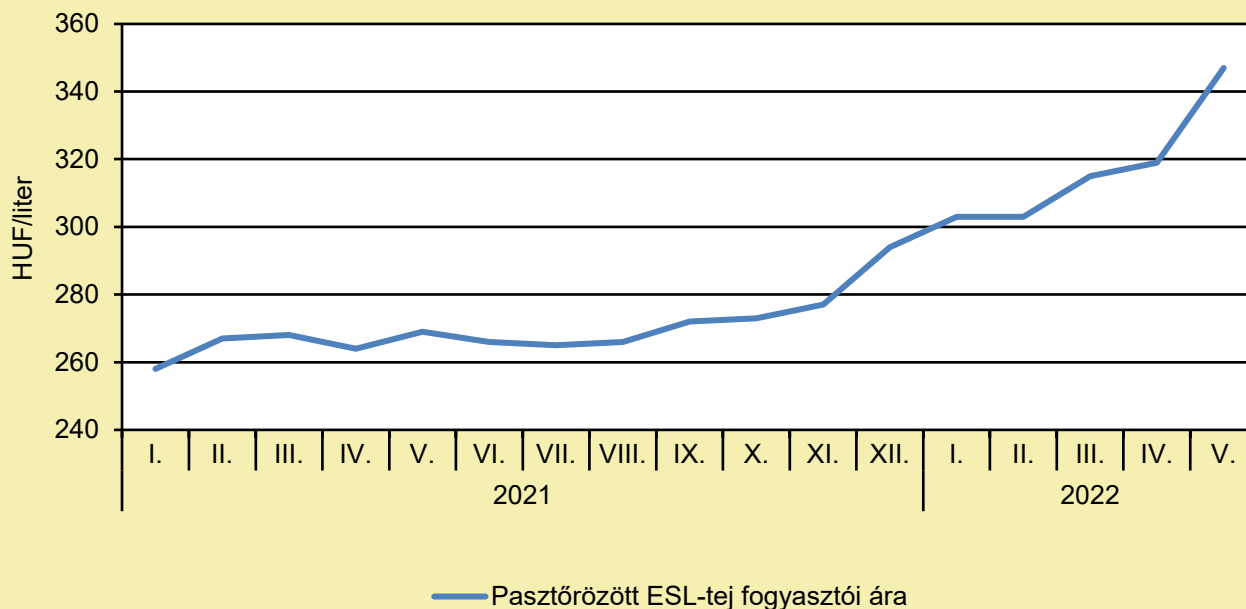
	2021. 26. hét	2022. 25. hét	2022. 26. hét	2022. 26. hét/ 2021. 26. hét (százalék)	2022. 26. hét/ 2022. 25. hét (százalék)
Trappista sajt	1 279,9	2 154,1	2 145,8	167,7	99,6
Ömlesztett sajt	1 171,5	1 727,9	1 747,1	149,1	101,1

Megjegyzés: Az ár az áfát nem tartalmazza.

Forrás: AKI PÁIR (a legfrissebb adatokért kattintson a linkre: <https://pair.aki.gov.hu>)

TEJELŐ TEHÉN

A pasztőrözött tej fogyasztói ára Magyarországon (2021–2022)



Forrás: KSH

A pasztőrözött tej fogyasztói árának változása Magyarországon (HUF/liter)

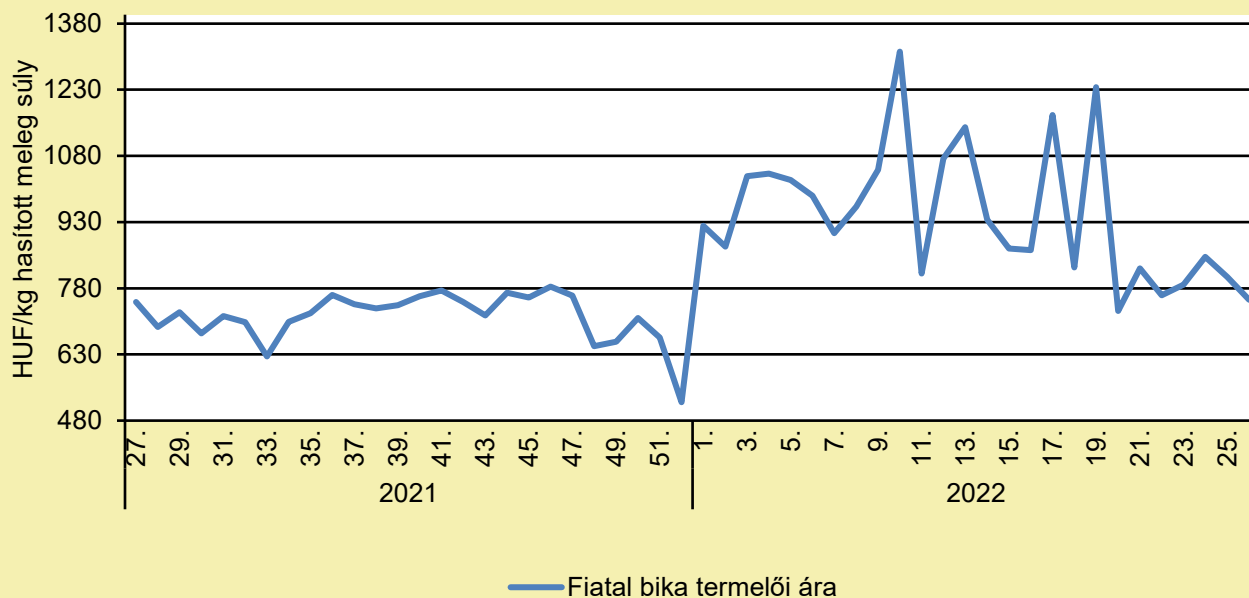
	2021. május	2022. április	2022. május	2022. május/ 2021. május (százalék)	2022. május/ 2022. április (százalék)
Pasztőrözött ESL-tej	269	319	347	129,0	108,8

Megjegyzés: 2018. januártól a 2,8% zsírtartalmú pasztőrözött ESL-tej (hosszanfriss tej) fogyasztói ára kerül megfigyelésre. Az ár az áfát tartalmazza. A témában friss adatokat a NAK 28. heti Piaci és Árinformációk kiadványában talál.

Forrás: KSH

HÚSMARHA

A fiatal bika termelői ára Magyarországon (2021–2022)



Forrás: AKI PÁIR (a legfrissebb adatokért kattintson a linkre: <https://pair.aki.gov.hu>)

A fiatal bika termelői árának változása Magyarországon (HUF/kg hasított meleg súly)

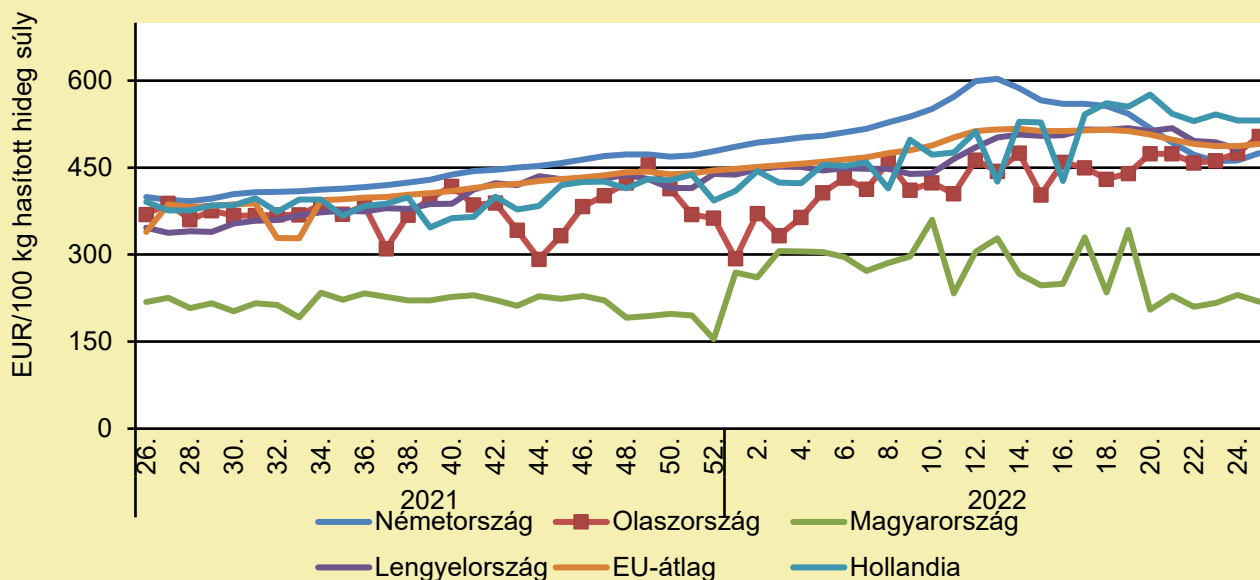
	2021. 26. hét	2022. 25. hét	2022. 26. hét	2022. 26. hét/ 2021. 26. hét (százalék)	2022. 26. hét/ 2022. 25. hét (százalék)
Fiatal bika	711,3	805,7	753,9	106,0	93,6

Megjegyzés: Az ár az áfát és a szállítási költséget nem tartalmazza.

Forrás: AKI PÁIR (a legfrissebb adatokért kattintson a linkre: <https://pair.aki.gov.hu>)

HÚSMARHA

A fiatal bika vágóhídi belépési ára Magyarországon és a fiatal bika „R3” vágóhídi belépési ára az EU-ban (2021–2022)



Forrás: Európai Bizottság

A fiatal bika vágóhídi belépési árának változása Magyarországon és az EU-ban (EUR/100 kg hasított hideg súly)

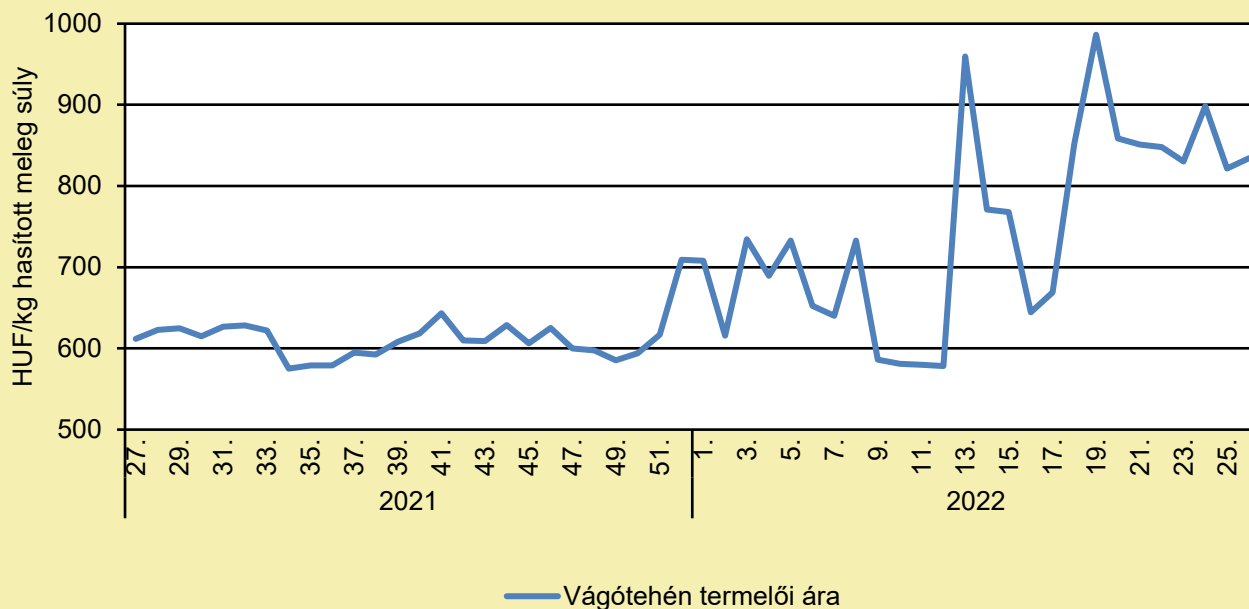
	2021. 25. hét	2022. 24. hét	2022. 25. hét	2022. 25. hét/ 2021. 25. hét (százalék)	2022. 25. hét/ 2022. 24. hét (százalék)
Németország	402,0	462,0	475,0	118,2	102,7
Olaszország	388,0	475,0	504,0	129,7	106,0
Magyarország	208,0	230,6	218,6	104,2	94,5
Hollandia	367,0	531,0	531,0	144,7	100,0
Lengyelország	346,0	482,0	481,0	139,0	99,7
EU	389,0	487,0	491,0	126,3	100,8

Megjegyzés: Az ár a szállítási költséget tartalmazza, az áfát nem.

Forrás: Európai Bizottság

HÚSMARHA

A vágótehén termelői ára Magyarországon (2021–2022)



Forrás: AKI PÁIR (a legfrissebb adatokért kattintson a linkre: <https://pair.aki.gov.hu>)

A vágótehén termelői árának változása Magyarországon (HUF/kg hasított meleg súly)

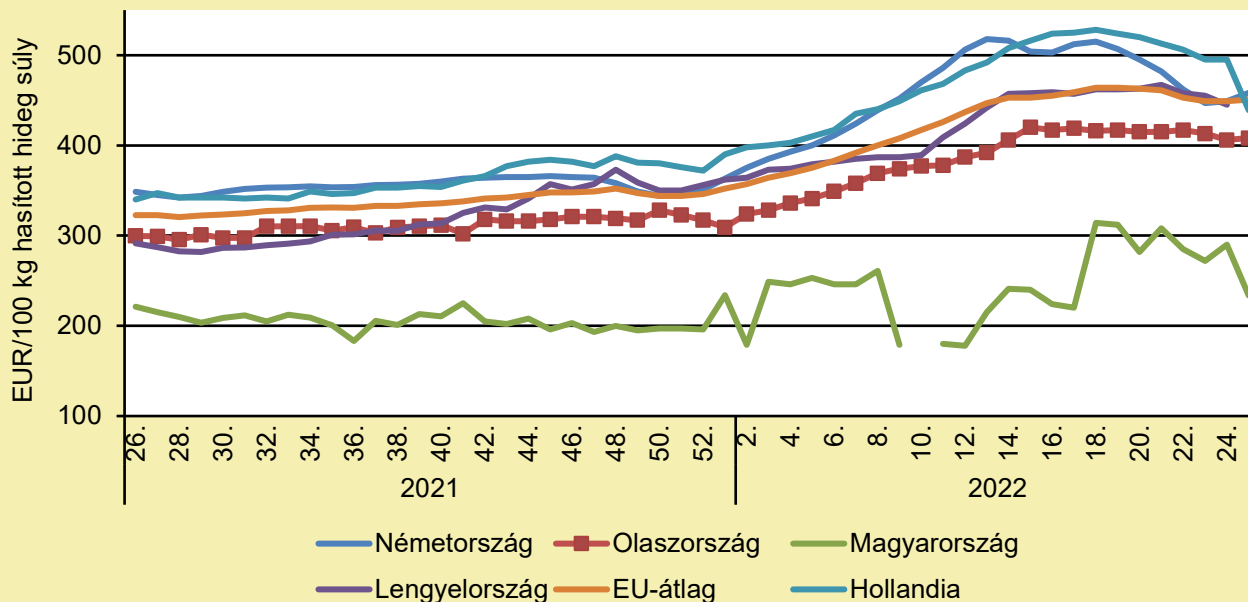
	2021. 26. hét	2022. 25. hét	2022. 26. hét	2022. 26. hét/ 2021. 26. hét (százalék)	2022. 26. hét/ 2022. 25. hét (százalék)
Vágótehén	646,1	821,4	834,2	129,1	101,6

Megjegyzés: Az ár az áfát és a szállítási költséget nem tartalmazza.

Forrás: AKI PÁIR (a legfrissebb adatokért kattintson a linkre: <https://pair.aki.gov.hu>)

HÚSMARHA

A vágótehén „O3” vágóhídi belépési ára Magyarországon és az EU-ban (2021–2022)



Forrás: Európai Bizottság

A vágótehén „O3” vágóhídi belépési árának változása Magyarországon és az EU-ban (EUR/100 kg hasított hideg súly)

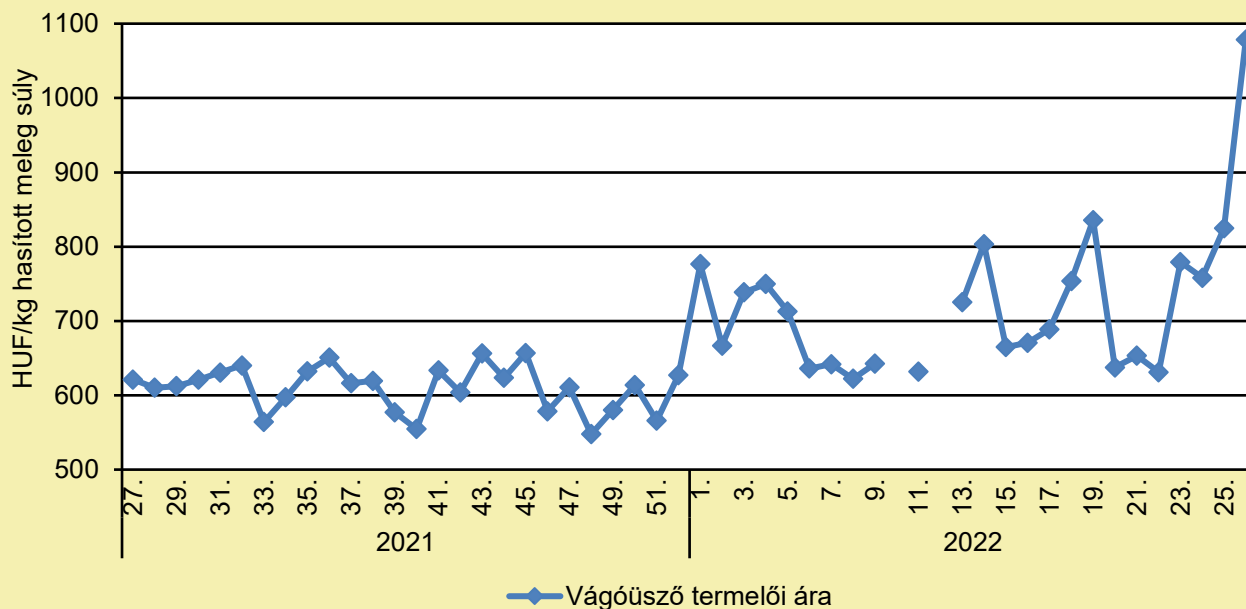
	2021. 25. hét	2022. 24. hét	2022. 25. hét	2022. 25. hét/ 2021. 25. hét (százalék)	2022. 25. hét/ 2022. 24. hét (százalék)
Németország	348,1	448,7	458,1	131,6	102,1
Olaszország	308,3	406,1	408,1	132,4	100,5
Magyarország	225,7	289,9	233,6	103,5	80,6
Hollandia	342,0	495,0	495,0	144,7	100,0
Lengyelország	290,9	445,1	439,2	151,0	98,7
EU	323,0	448,8	450,6	139,5	100,4

Megjegyzés: Az ár a szállítási költséget tartalmazza, az áfát nem.

Forrás: Európai Bizottság

HÚSMARHA

A vágóüsző termelői ára Magyarországon (2021–2022)



Forrás: AKI PÁIR (a legfrissebb adatokért kattintson a linkre: <https://pair.aki.gov.hu>)

A vágóüsző termelői árának változása Magyarországon (HUF/kg hasított meleg súly)

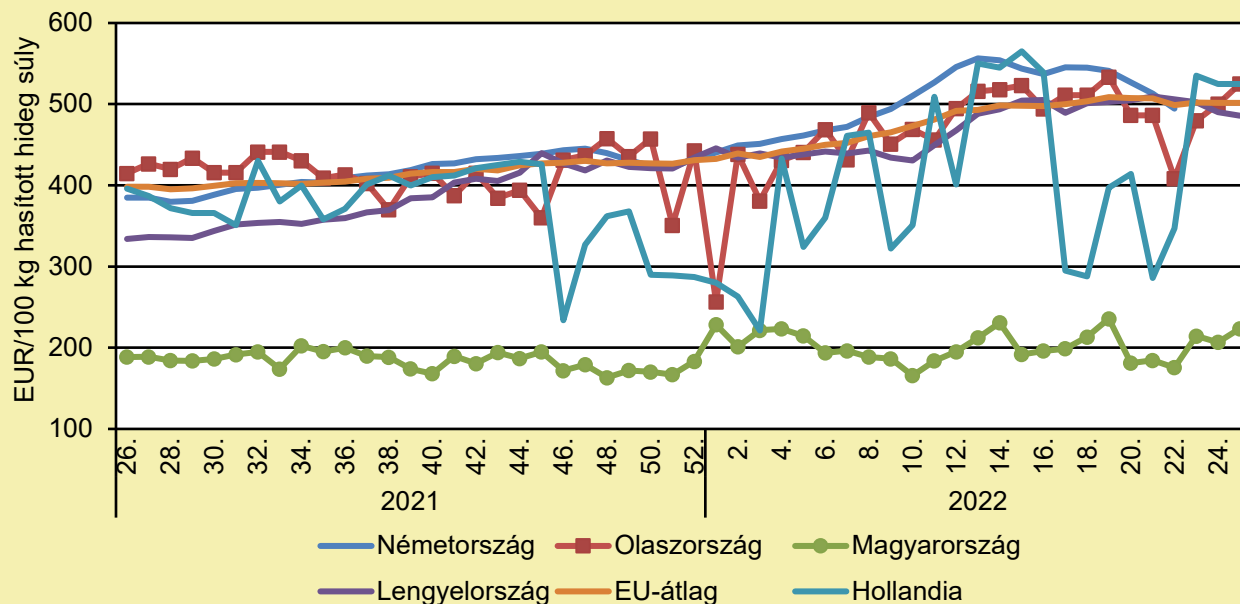
	2021. 26. hét	2022. 25. hét	2022. 26. hét	2022. 26. hét/ 2021. 26. hét (százalék)	2022. 26. hét/ 2022. 25. hét (százalék)
Vágóüsző	612,2	824,9	1 078,5	176,2	130,7

Megjegyzés: A termelői ár az áfát és a szállítási költséget nem tartalmazza.

Forrás: AKI PÁIR (a legfrissebb adatokért kattintson a linkre: <https://pair.aki.gov.hu>)

HÚSMARHA

A vágóüsző vágóhídi belépési ára Magyarországon és a vágóüsző „R3” vágóhídi belépési ára az EU-ban (2021–2022)



Forrás: Európai Bizottság

A vágóüsző vágóhídi belépési árának változása Magyarországon és az EU-ban (EUR/100 kg hasított hideg súly)

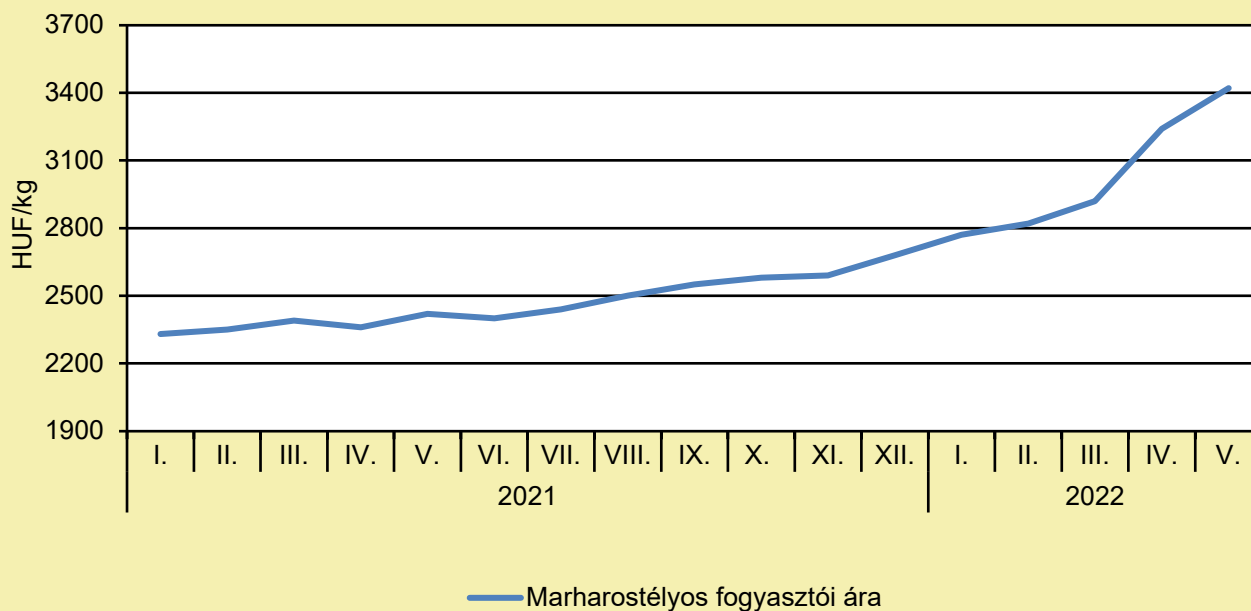
	2021. 25. hét	2022. 24. hét	2022. 25. hét	2022. 25. hét/ 2021. 25. hét (százalék)	2022. 25. hét/ 2022. 24. hét (százalék)
Németország	383,0	481,7	496,7	129,7	103,1
Olaszország	432,6	500,1	524,9	121,3	105,0
Magyarország	202,2	206,8	223,5	110,0	108,6
Hollandia	391,0	525,0	525,0	134,3	100,0
Lengyelország	333,3	490,3	486,0	145,8	99,1
EU	397,2	501,5	501,4	126,2	100,0

Megjegyzés: Az ár a szállítási költséget tartalmazza, az áfát nem.

Forrás: Európai Bizottság

HÚSMARHA

A marharostélyos fogyasztói ára Magyarországon (2021–2022)



Forrás: KSH

A marharostélyos fogyasztói árának változása Magyarországon (HUF/kg)

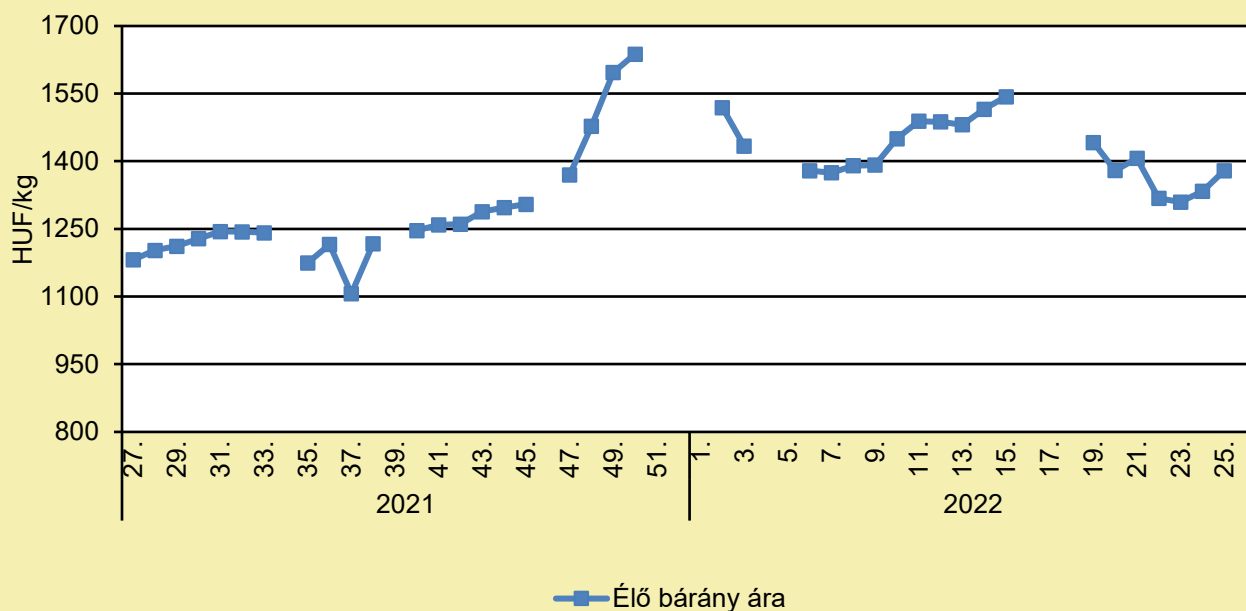
	2021. május	2022. április	2022. május	2022. május/ 2021. május (százalék)	2022. május/ 2022. április (százalék)
Marharostélyos	2 420	3 240	3 420	141,3	105,6

Megjegyzés: Az ár az áfát tartalmazza. A témában a következő friss adatokat a NAK 28. heti Piaci és Árinformációk kiadványában találja.

Forrás: KSH

JUH ÉS KECSKE

Az élő bárány termelői ára Magyarországon (2021–2022)



Forrás: AKI PÁIR (a legfrissebb adatokért kattintson a linkre: <https://pair.aki.gov.hu>)

Az élő bárány termelői árának változása Magyarországon (HUF/kg)

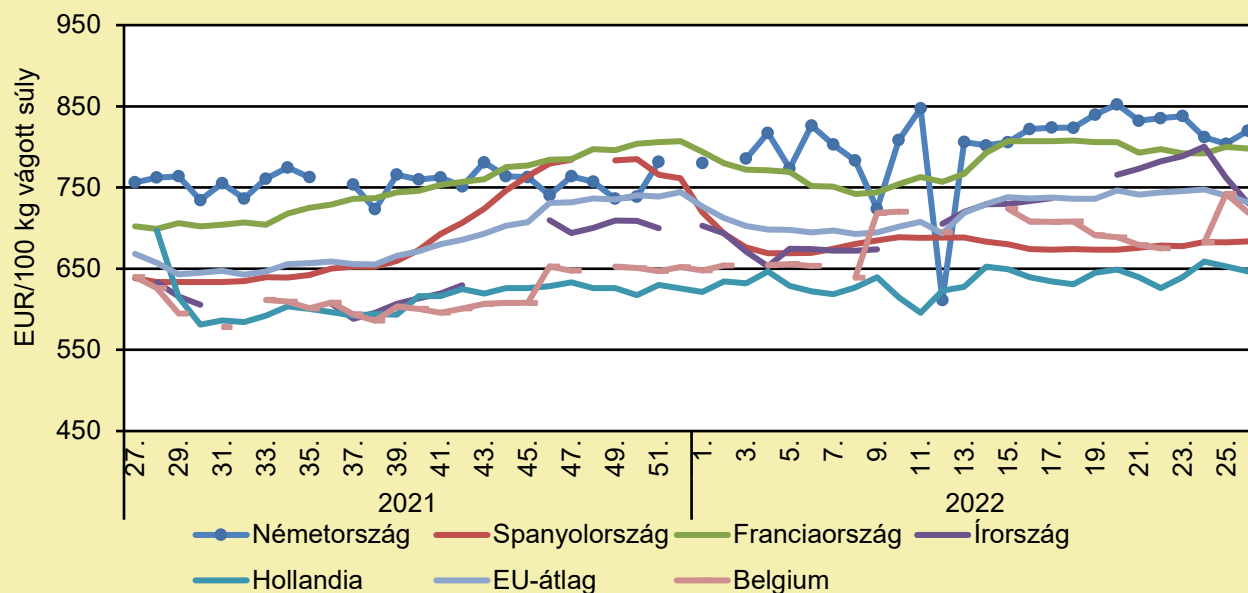
	2021. 26. hét	2022. 25. hét	2022. 26. hét	2022. 26. hét/ 2021. 26. hét (százalék)	2022. 26. hét/ 2022. 25. hét (százalék)
Élő bárány	1 211,3	1 342,6	1 358,9	112,2	101,2

Megjegyzés: A termelői ár az áfát és a szállítási költséget nem tartalmazza.

Forrás: AKI PÁIR (a legfrissebb adatokért kattintson a linkre: <https://pair.aki.gov.hu>)

JUH ÉS KECSKE

A nehéz bárány termelői ára Nyugat- és Dél-Európában (2021–2022)



Forrás: Európai Bizottság

A nehéz bárány termelői árának változása Nyugat- és Dél-Európában (EUR/100 kg vágott súly)

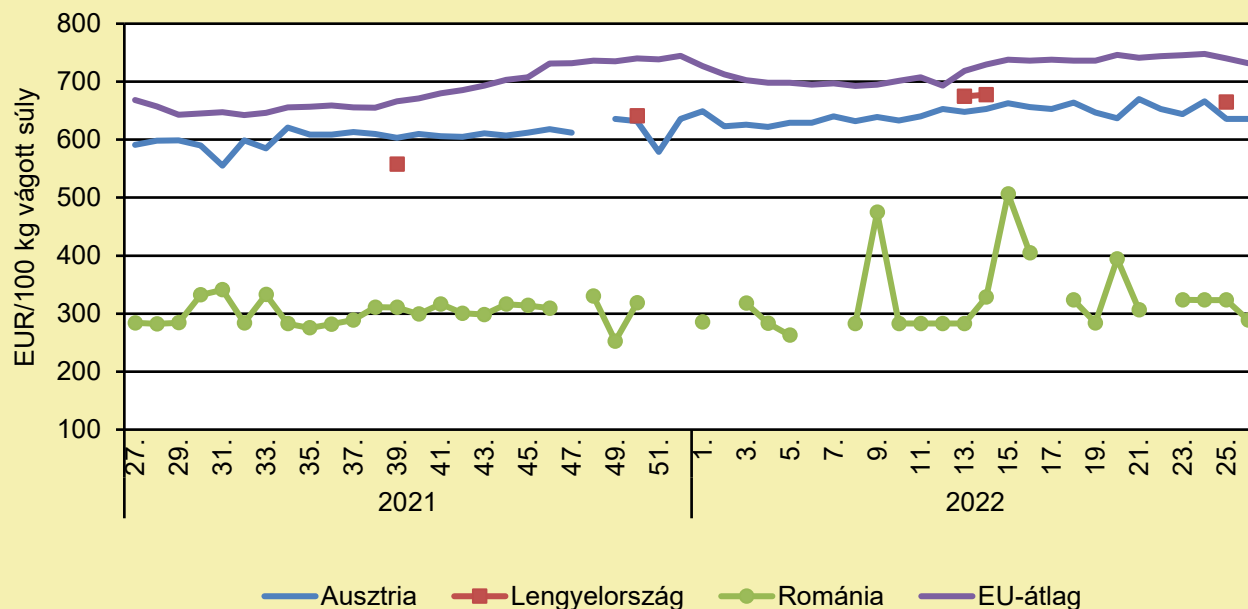
	2021. 26. hét	2022. 25. hét	2022. 26. hét	2022. 26. hét/ 2021. 26. hét (százalék)	2022. 26. hét/ 2022. 25. hét (százalék)
Belgium	639,7	742,3	719,2	112,4	96,9
Németország	769,6	803,7	819,9	106,5	102,0
Spanyolország	638,5	682,3	683,6	107,1	100,2
Franciaország	698,0	800,0	798,0	114,3	99,8
Írország	–	761,9	730,6	–	95,9
Hollandia	713,5	652,8	646,6	90,6	99,1
EU	661,0	739,9	731,9	110,7	98,9

Megjegyzés: Az ár a szállítási költséget tartalmazza, az áfát nem.

Forrás: Európai Bizottság

JUH ÉS KECSKE

A nehéz bárány termelői ára Közép-Európában (2021–2022)



Forrás: Európai Bizottság

A nehéz bárány termelői ára Közép-Európában (EUR/100 kg vágott súly)

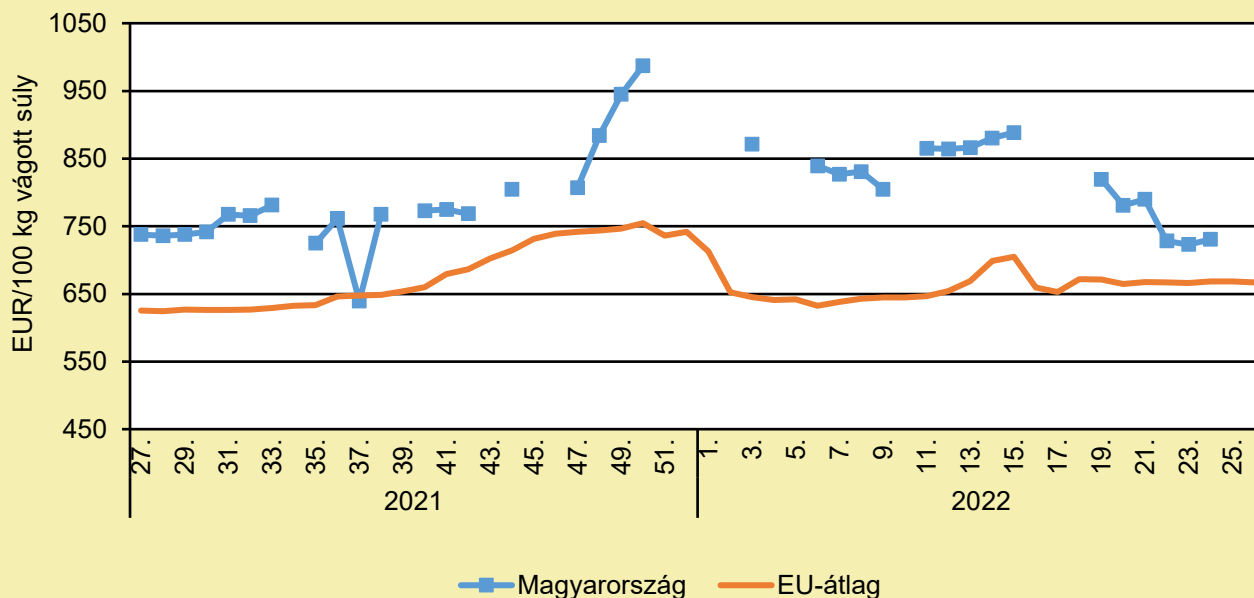
	2021. 26. hét	2022. 25. hét	2022. 26. hét	2022. 26. hét/ 2021. 26. hét (százalék)	2022. 26. hét/ 2022. 25. hét (százalék)
Ausztria	590,0	636,0	636,0	107,8	100,0
Lengyelország	–	665,0	–	–	–
Románia	284,1	323,5	288,9	101,7	89,3
EU-átlag	661,0	739,9	731,9	110,7	98,9

Megjegyzés: Az ár a szállítási költséget tartalmazza, az áfát nem.

Forrás: Európai Bizottság

JUH ÉS KECSKE

A könnyű bárány termelői ára Magyarországon és az EU-ban (2021–2022)



Forrás: Európai Bizottság

A könnyű bárány termelői árának változása Magyarországon és az EU-ban (EUR/100 kg vágott súly)

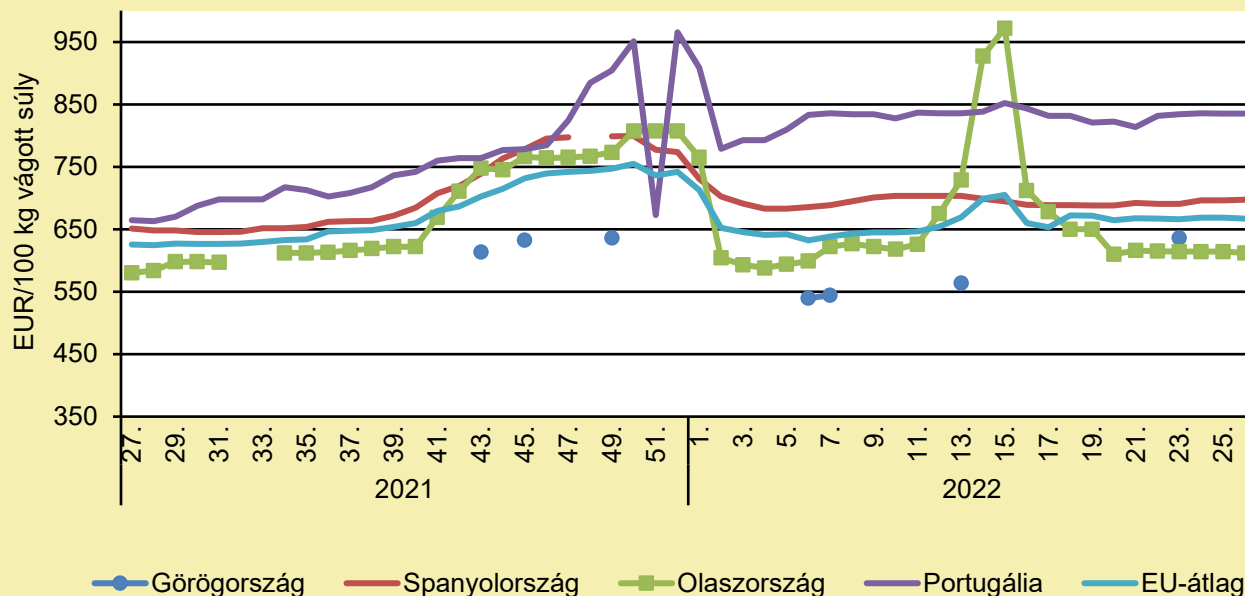
	2021. 26. hét	2022. 25. hét	2022. 26. hét	2022. 26. hét/ 2021. 26. hét (százalék)	2022. 26. hét/ 2022. 25. hét (százalék)
Magyarország	742,9	–	–	–	–
EU-átlag	623,4	668,5	667,2	107,0	99,8

Megjegyzés: Az ár a szállítási költséget tartalmazza, az áfát nem.

Forrás: Európai Bizottság

JUH ÉS KECSKE

A könnyű bárány termelői ára Nyugat- és Dél-Európában (2021–2022)



Forrás: Európai Bizottság

A könnyű bárány termelői árának változása Nyugat- és Dél-Európában (EUR/100 kg vágott súly)

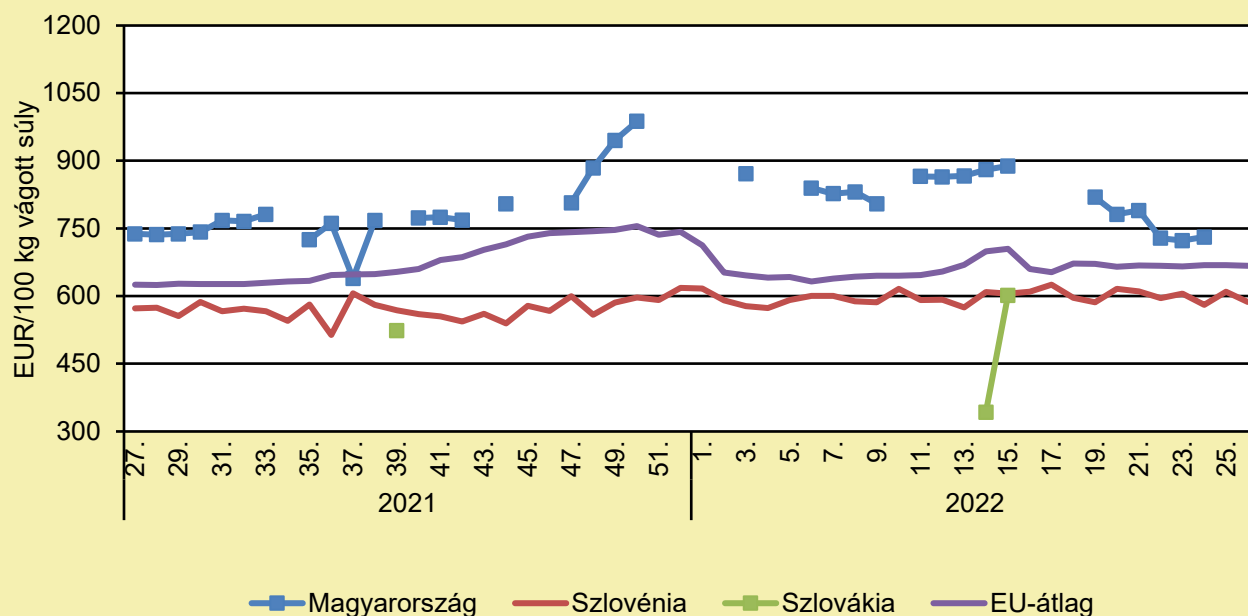
	2021. 26. hét	2022. 25. hét	2022. 26. hét	2022. 26. hét/ 2021. 26. hét (százalék)	2022. 26. hét/ 2022. 25. hét (százalék)
Görögország	603,0	–	–	–	–
Spanyolország	651,4	696,1	697,2	107,0	100,2
Olaszország	569,0	614,0	612,0	107,6	99,7
Portugália	680,0	835,2	835,2	122,8	100,0
EU-átlag	623,4	668,5	667,2	107,0	99,8

Megjegyzés: Az ár a szállítási költséget tartalmazza, az áfát nem.

Forrás: Európai Bizottság

JUH ÉS KECSKE

A könnyű bárány termelői ára Közép-Európában (2021–2022)



Forrás: Európai Bizottság

A könnyű bárány termelői árának változása Közép-Európában (EUR/100 kg vágott súly)

	2021. 26. hét	2022. 25. hét	2022. 26. hét	2022. 26. hét/ 2021. 26. hét (százalék)	2022. 26. hét/ 2022. 25. hét (százalék)
Magyarország	742,9	–	–	–	–
Szlovénia	591,4	609,4	586,8	99,2	96,3
Szlovákia	–	–	–	–	–
EU-átlag	623,4	668,5	667,2	107,0	99,8

Megjegyzés: Az ár a szállítási költséget tartalmazza, az áfát nem.

Forrás: Európai Bizottság

HALÁSZAT

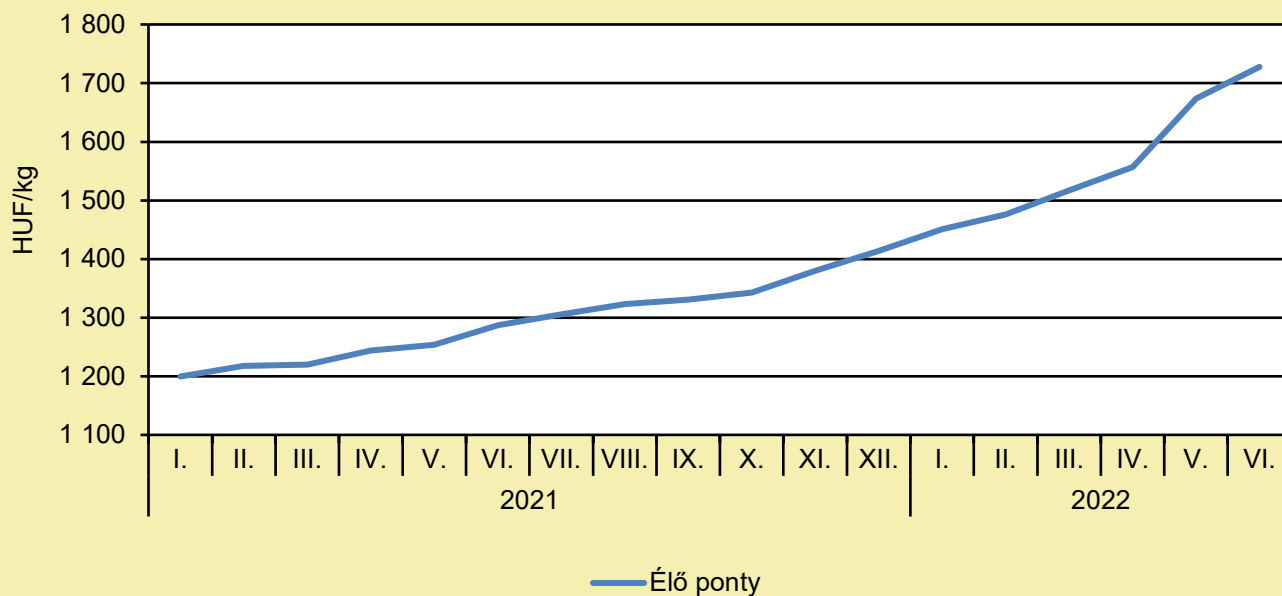
VÍZHIÁNY TEHET BE A HAZAI HALASTAVAKNAK

(haszon.hu/infostart.hu, június 29.)

Súlyos vízhiánnyal küzd számos magyarországi halastó az aszály miatt. Több halgazdaság végét jelentheti a mostani kánikula, ráadásul a tavalyi időjárás sem kedvezett az ágazatnak. A dél-dunántúli halgazdaságok „katasztrofális” állapotáról számolt be Lévai Ferenc, a Magyar Akvakultúra és Halászati Szakmaközi Szervezet szóvivője. A tavak nem tudtak feltöltődni vízzel a közelmúltban, valamint az elmúlt két csapadékmentes tél miatt a talajvíz is mélyebbre húzódott. A talaj ezért – a villámárvizek kivételével – minden nedvességet elnyel. A szóvivő szerint a területen a vízpótlásra sincs lehetőség. Magyarországnak a legsürgetőbben kezelt témái között kellene szerepelnie a vízvisszatartás kérdésének, ugyanis 20 százalékkal több víz távozik az országból, mint amennyi beérkezik. A hazai halastavak zöme nagyjából száz éve épült, és összesen 350 millió köbméter víz tartalékolására képesek. Ekkora mennyiséget azonban jelenleg nem tudnak tárolni, hiszen nincs kikotorva sem belőlük, sem a csatolt csatornarendszerekből a hordalék. A Tiszántúlon jobb a helyzet, ott ugyanis a 60-as, 70-es években hatalmas öntözőrendszereket építettek. Noha a tiszai vízhiány is érezteti a hatását, közel sem olyan vészes, mint a dunántúli – tette hozzá a szakember. Lévai Ferenc szerint a száraz évszakok egyre gyakoribbá és tartósabbá válhatnak, ezért féltő, hogy a magyar extenzív tógazdasági haltermelés olyan válságban van, ami a hazai halászatok 20-30 százalékának végét jelentheti. A halászatban ráadásul nincs lehetőség például aszálykár miatti kompenzációra, esetleg terület- vagy állatalapú támogatásra. A szakember szerint idén jobb esetben is csak a belföldi kereslet fedezésére tudnak elég halat termelni. Ehhez a vízhiány mellett hozzájárulnak a kiugróan magas takarmány-, energia-, alkatrész- és munkaerőköltségek is. Továbbá a magas infláció miatt azzal is számolniuk kell, hogy visszaszorulhat a hal kereslete, úgy pedig nem valószínű, hogy érvényesíteni tudják az árakban a költségeik növekedését.

HALÁSZAT

Az élő ponty fogyasztói átlagárának alakulása Magyarországon (2021–2022)



Forrás: AKI

Néhány haltermék fogyasztói átlagárának alakulása Magyarországon (HUF/kg)

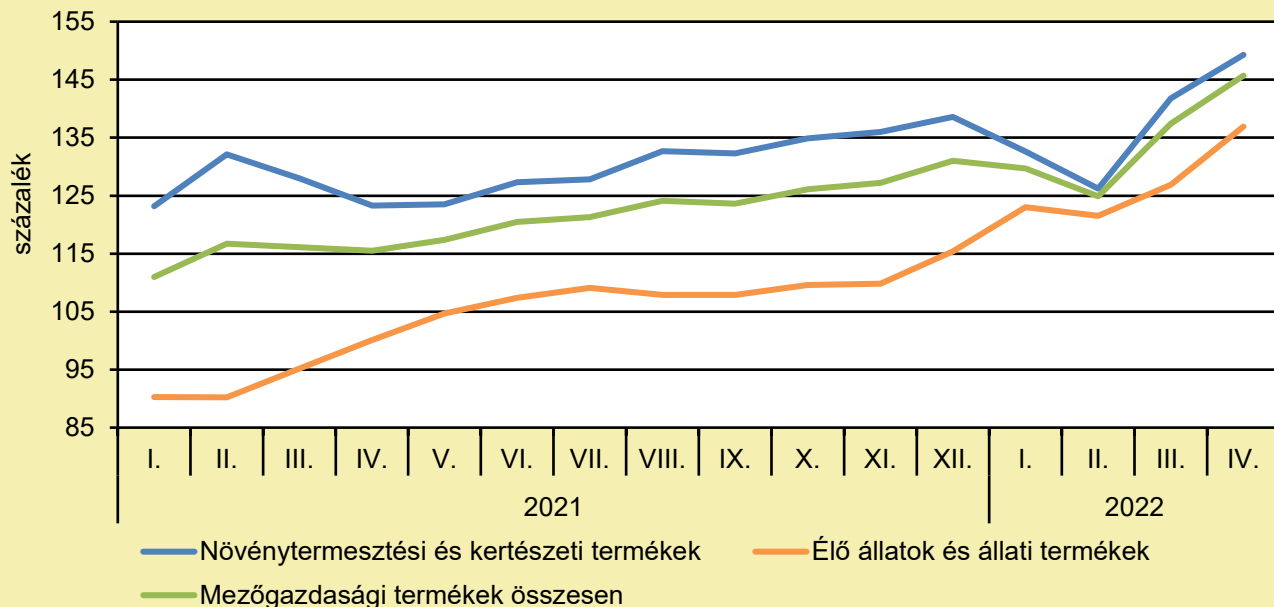
	2021. június	2022. május	2022. június	2022. június/ 2021. június (százalék)	2022. június/ 2022. május (százalék)
Élő ponty	1 287	1 674	1 728	134,3	103,2
Pontyszelet	2 224	2 870	2 915	131,1	101,6
Bőrös afrikai harcsafilé	2 975	3 582	3 644	122,5	101,7
Busatörzs	1 401	1 600	1 566	111,8	97,9
Busaszelet	1 455	1 752	1 715	117,9	97,9
Lazacfilé	5 679	8 619	8 723	153,6	101,2

Megjegyzés: A témában a következő friss adatokat a NAK 29. heti Piaci és Árinformációk kiadványában találja.

Forrás: AKI

AGRÁRÁGAZAT ÁLTALÁBAN

A mezőgazdasági termelői árak alakulása
(előző év azonos időszaka = 100 százalék)



Megjegyzés: A témában a következő friss adatokat a NAK 28. heti Piaci és Árinformációk kiadványában találja.
Forrás: KSH-adatok alapján AKI-szerkesztés

AZ AGRÁRTÁRCA MINDEN LEHETSÉGES ESZKÖZZEL TÁMOGATJA A TERMELŐKET AZ ASZÁLYKÁR ENYHÍTÉSÉBEN

(agrotrend.hu/AM Sajtóiroda, július 6.)

Június legvégére a 300 ezer hektárt is meghaladta az aszálykár-bejelentéssel érintett területek nagysága – közölte Nagy István agrárminiszter. A kialakult helyzetben az agrártárca minden lehetséges eszközzel támogatja a termelőket, akiknek többek között az agrárkárenyhítési rendszer és az aszálybiztosítás jelenthet segítséget. Az elmúlt években hazánk kiépítette azt az európai összevetésben is fejlett és több pilléren nyugvó mezőgazdasági kockázatkezelési rendszert, amely a jelenlegi helyzetben is segítséget képes nyújtani a gazdálkodóknak. A kárenyhítési alap – amelynek forrásait a termelők és az állam közösen, egyenlő arányban biztosítja – az elmúlt években mindig helyt állt a természeti károk okozta bevételkiesés kompenzálásában. Most történelmi léptékű aszály sújt bennünket, így már szinte biztosan kijelenthető, hogy a gazdálkodói károk mértéke meg fogja haladni az alap nagyságrendileg 12,5 milliárd forintos keretét – emelte ki a miniszter. Az idei év összes kárigényét a gazdálkodási év után, az év végéig beadott gazdálkodói igénylések alapján lehet összesíteni és a kárenyhítési alap feltöltéséről a következő év februárjában dönthet a kormány. Az agrártárca vezetője tájékoztatja a kormányt a kialakult helyzetről, a végleges és jogos gazdálkodói kárigények összesítése után pedig javaslatot fog tenni arra, hogy a kárigények alapján a kabinet döntsön majd az alap forrásainak kiegészítéséről.

AGRÁRÁGAZAT ÁLTALÁBAN

A KÁRENYHÍTÉS AKTUALITÁSAIRÓL

(agrarunio.hu/NAK, július 4.)

Az Államkincstár 2022. július 31-ig határozatban értesíti az MKR-ben tag mezőgazdasági termelőket a kárenyhítési hozzájárulás-fizetési kötelezettségének összegéről. Ha valamilyen oknál fogva nem kapják meg határidőn belül e határozatot, érdemes érdeklődni a Kincstárnál. Az idejében bejelentett területméretek és termesztett növénykultúrák figyelembevételével megállapított kárenyhítési hozzájárulásnak szeptember 15-ig kell megérkeznie a Kincstár számlájára. A mezőgazdasági termelőnek a mezőgazdasági káreseményt, valamint a mezőgazdasági káresemény által okozott várható hozamcsökkenés mértékét az e célra kialakított elektronikus káresemény-bejelentő felületen kell bejelenteni a mezőgazdasági káresemény bekövetkezésétől számított tizenöt napon belül. A hozamcsökkenést okozó aszály, belvíz, téli fagy vagy mezőgazdasági árvíz esetén a mezőgazdasági káresemény bekövetkezésének azt az időpontot kell tekinteni, amikor a károsodással érintett területen termesztett növénykultúrán a károsodás első alkalommal észlelhetővé válik. A hozamcsökkenést okozó felhőszakadás, jégeső, tavaszi fagy, őszi fagy vagy vihar esetén viszont a mezőgazdasági káresemény bekövetkezésének azt az időpontot kell tekinteni, amikor az időjárási jelenség és természeti esemény a károsodással érintett területen bekövetkezik. A használatban lévő termőföldön a kárbejelentést legkésőbb a tervezett betakarítás vagy a károsodással érintett terület más növénykultúrával való hasznosítását megelőző talaj-előkészítés előtt tizenöt nappal kell megtenni. Fontos információ, hogy a kormányhivatal a várható hozamcsökkenés mértékét az adott mezőgazdasági káresemény, a károsodással érintett terület, valamint a károsodással érintett területen beazonosításra alkalmas állapotban található növénykultúrák vonatkozásában állapítja meg. A kormányhivatalnak a döntésében foglaltakat a lábon álló növénykultúrára kell megállapítania, ha a növényben vagy a termőre fordult növény termésében a mezőgazdasági káresemény észlelhető sérülést okozott. A hozamcsökkenés megállapításakor drónfelvételek és határszemle során rögzített adatokat is figyelembe vehetik. A termesztőberendezésben termesztett fóliás és üvegházi növénykultúrák esetében nem lehet kárbejelentést tenni aszálykára és aszály, belvíz, felhőszakadás, jégeső, mezőgazdasági árvíz, őszi fagy, tavaszi fagy, téli fagy vagy vihar által a termelőeszközökben okozott károkra.

ÉLELMISZERIPAR ÁLTALÁBAN

NEM MOND LE A BERUHÁZÁSOKRÓL AZ ÉLELMISZERIPAR

(agrotrend.hu/Magyar Nemzet, július 3.)

Bár még tart a vidékfejlesztési támogatással érintett élelmiszeripari fejlesztések megvalósítási időszaka, az 1359 nyertes pályázat közül 376 beruházást már le is zártak az érintettek. A feldolgozók ugyanakkor nincsenek könnyű helyzetben, több tényező is befolyásolhatja a beruházások megvalósítását. Az agrárminiszter képviselői kérdésre adott írásbeli válasza szerint ezek közül eddig csupán 229 pályázat esetében döntöttek úgy a nyertesek, hogy nem valósítják meg a tervezett beruházást. Ezzel szemben máig mintegy 376 pályázat zárult le sikeresen, ami azt jelenti, hogy a nyertesek az utolsó, záró kifizetési kérelmet is benyújtották, a Magyar Államkincstár pedig az utolsó támogatási részletet is átutalta az érintetteknek. A mezőgazdasági termékek értéknövelésére és erőforrás-hatékonyságának elősegítésére kiírt pályázat keretében valósult meg eddig a legtöbb beruházás, a nyertes pályázatok közel 55 százalékát zárták le eddig, ami 277 pályázatot jelent. Ebben a felhívásban összesen 88 milliárd forintot ítélték oda a nyerteseknek. A legnagyobb számban gyümölcsfeldolgozás és -tartósítás témakörében pályáztak eredményesen az élelmiszeripar szereplői, mintegy kétszáz pályázat kapott zöld jelzést ebben a felhívásban. Ezt követi a húsfeldolgozás és húskészítménygyártás 142 nyertessel. Az élelmiszeripari üzemek komplex fejlesztésére kötöttek legnagyobb értékben szerződést a pályázókkal, a leszerződött támogatás értéke megközelíti a 147 milliárd forintot. Ugyanakkor ez az a terület, ahol egyelőre még egyetlen beruházás sem zárult le.

ÓRIÁSI ÉLELMISZER-RAZZIA INDULT MAGYARORSZÁGON: SZIGORÚ ELLENŐRZÉSEK JÖNNEK

(agrarszektor.hu, július 1.)

A korábbi évekhez hasonlóan idén is megkezdődött a nyári szezonális élelmiszerlánc-ellenőrzés, melyre július 1. és augusztus 20. között kerül sor. Az ellenőrzéseket a Nemzeti Élelmiszerlánc-biztonsági Hivatal (Nébih) és a kormányhivatalok szakemberei végzik. A nyári időjárási viszonyokra tekintettel valamennyi ellenőrzés alkalmával fokozott figyelmet fordítanak a hűtési lánc fenntartásának és dokumentálásának vizsgálatára. Idén nyáron is a fő ellenőrzési célterületek közé tartoznak a turisztikai szempontból frekvenciát helyeken működő kereskedelmi és vendéglátó létesítmények. A fesztiválokon, vásárokon működő élelmiszer-vállalkozások, valamint a büfékocsik és a mozgó vendéglátás vizsgálatánál is kiemelt figyelmet kap az élelmiszerek megfelelő hőmérsékleten tartásának és a vonatkozó dokumentáció vezetésének ellenőrzése – derült ki az Agrárminisztérium közleményéből. A hatósági szakemberek a vendéglátásban ellenőrzésnek vetik alá a „repoharak” kezelését, továbbá a vásárlók tájékoztatását szolgáló kiírásokat, kiemelt figyelmet fordítva az allergén információk és a helyettesítő termékek (tejföl- és sajt helyettesítő készítmények, feltétek, töltelékek) megfelelő feltüntetésére. Hasonlóan fokozott figyelem irányul az ifjúsági és gyermektáborok étkeztetésére is. Több kereskedelmi egységben is kivezették az egyszer használatos műanyagzacskók használatát, amit a vásárlók a saját, általuk vitt csomagolóanyagokkal pótolhatnak. Új elemként jelenik meg az ellenőrzések során az ezen ismeretlen higiéniai állapotú csomagolóanyagok által jelentett élelmiszer-biztonsági kockázat vizsgálata. A zöldség-gyümölcs minőségellenőrzések alkalmával a szakemberek elsősorban a szezonális termékek származására, eredetére fordítanak fokozott figyelmet. A borászati termékek és alkoholos italok hatósági mintavételét és nyomonkövethetőségének ellenőrzését pedig elsősorban a szezonálisan működő vendéglátó létesítményekben végzik. Az agrártárca kiemelt figyelmet fordít arra, hogy a magyar családok biztonságos, jó minőségű és az egészség megőrzését támogató élelmiszereket fogyasszanak.

ÉLELMISZERIPAR ÁLTALÁBAN

A MÜZLI ÉS A TÖLTÖTT TÉSZTA IS A NETA HATÁLYA ALÁ ESIK

(storeinsider.hu, június 27.)

A népegészségügyi termékadónak nevezett adó emelése és kiterjesztése új árukra is szerepel az extraprofitadókról szóló rendeletben. Emiatt július 1-jétől az olyan, kevésbé egészségtelennek gondolt áruk, mint a müzli, a gabonapehely és például a spenótos töltött tészta után is adózni kell. Jelentősen emelkedni fog néhány élelmiszer ára. Június 4-én jelent meg az extraprofitadókról szóló kormányrendelet, amely a korábban bejelentett különadók részletszabályait tartalmazza. Ebben szerepel az is, hogy a kormány július 1-jétől megemeli a népegészségügyitermékadó-köteles (neta) termékek adómértékét, és számos új termékcsoporthoz kiterjeszti a hatályát. Szük Balázs, a PwC Magyarország adótanácsadó vezető menedzsere szerint új elem a szabályozásban, hogy míg eddig a cukortartalom miatt adóztatott termékek körében az határozta meg, hogy a neta hatálya alá tartozik-e az adott áru, hogy a cukortartalma meghaladott-e egy meghatározott szintet, a módosítás alapján az előírt limitnél kevesebb cukrot tartalmazó termékek is adókötelessé válnak. Szük Balázs szerint szintén új fejlemény, hogy a jogalkotó a cukor és édesítőszer minden kombinációját lefedte, vagyis míg korábban azok a gyártók, amelyek édesítőszerrel pótolták a termékek receptúrájában a cukrot, mentesülhettek a neta megfizetése alól, most már viszont adókötelezetté váltak. A szakértő azt is elmondta, hogy új elemként bekerültek a sós snack kategóriába például a puffasztott gabonatermékek is, és hogy két kategóriával bővül az adóköteles termékek köre, ezek a csemege és az előrecsomagolt édes, sós tészták.

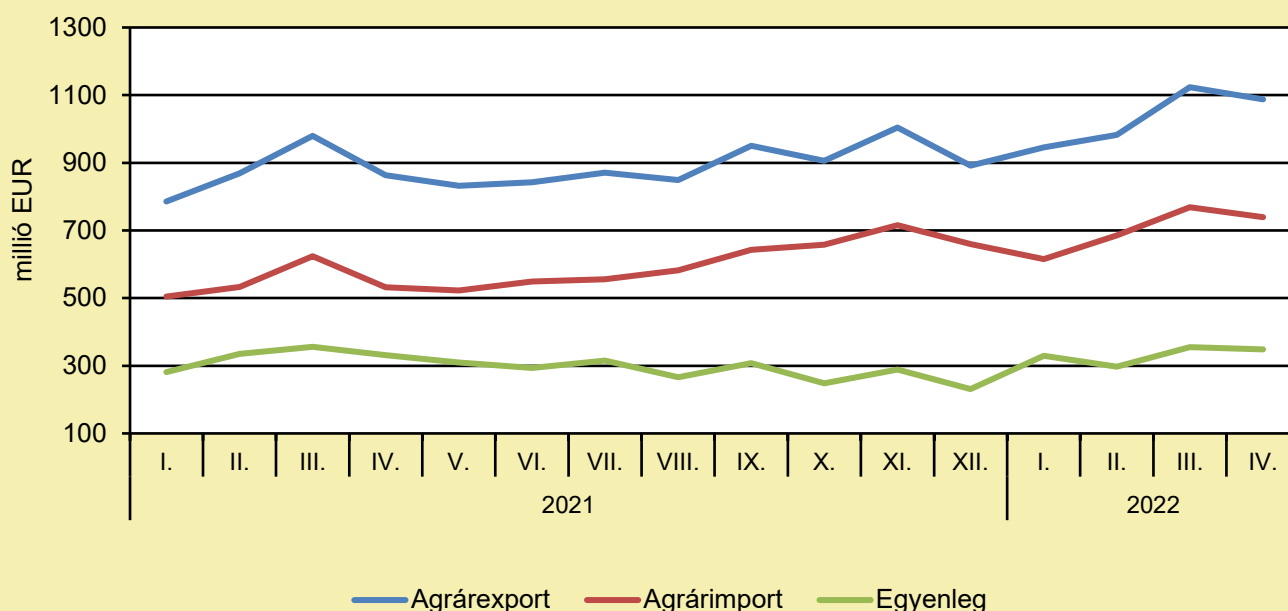
ÉLELMISZER-KERESKEDELEM

ÉLELMISZER-KÜLKERESKEDELEM

(KSH-adatok alapján AKI-szerkesztés, július)

A mezőgazdasági és élelmiszeripari termékek exportértéke 26,1, importértéke 39,1 százalékkal nőtt, az egyenleg pedig 5,2 százalékkal volt több 2022 áprilisában az előző év azonos időszakához mérten. A mezőgazdasági és élelmiszeripari termékek kivitelének értéke 1088 millió eurót, behozatalának értéke 740 millió eurót tett ki, az agrár-külkereskedelem aktívuma 348 millió euró volt 2022 negyedik hónapjában, azaz 17 millió euróval több, mint egy évvel ezelőtt.

Az agrár-külkereskedelem havonkénti alakulása



Megjegyzés: A témában a következő friss adatokat a NAK 31. heti Piaci és Árinformációk kiadványában találja.
Forrás: KSH-adatok alapján AKI-szerkesztés

ÉLELMISZER-KERESKEDELEM

ÉLÉSKAMRA A NYUGATI TÉREN

(storeinsider.hu/kreativ.hu, június 27.)

A kutatások azt mutatják, hogy a Covid utáni időszakban jelentősen nőtt a hazai termékek népszerűsége. A legjobban éppen a fiatal, 18–25 éves felnőttek körében, akiknél a pandémia előtt kevésbé volt fontos döntési szempont az áruk hazai eredete, erről nemrég Benedek Eszter, a Magyar Termék Nonprofit Kft. ügyvezetője is beszélt az FMCG Top 2022 konferencián. A Magyar Termék Nonprofit Kft. szervezésében zajló, „A mi spájzunk” elnevezésű kampány elsősorban a budapesti, fiatalabb korosztály figyelmét igyekszik a hazai áruk által képviselt értékekre irányítani. Az akcióhoz széles termékpalettával rendelkező gyártók csatlakoztak. A kampány központi eleme az a full branding villamosmegálló a Nyugati pályaudvarnál, amelyben Magyar Termék védjegyes termékekből egy valódi éléskamrát rendeztek be a 4-6-os villamos le- és felszálló utasai számára. A „spájz” polcaira és hűtőszekrényébe jó néhány hazai termék került fel, jórészt valódi 3D csomagolás, illetve dummy termék formájában. A meglepő és számos érdeklődő tekintetet odavonzó installáció mellett a védjegyes termékek kampányát további citylight posztterek és social média hirdetések egészítik ki. A tudatos vásárlást előtérbe helyező kommunikáció célja, hogy a hazai eredetű, ellenőrzött, megbízható termékeket a fogyasztók minél szélesebb körében népszerűsítse. A közös finanszírozás előnyeit kihasználva a jól ismert, nagy márkák mellett kisebb, feltörekvő gyártók is megjelenéshez juthatnak.

Felelős kiadó:



NEMZETI
AGRÁRGAZDASÁGI
KAMARA

Nemzeti Agrárgazdasági Kamara
H-1115 Budapest, Bartók Béla út 105–113.
Telefon: +36 80 900 365 (zöld szám)
www.nak.hu
piac@nak.hu

A kiadványt összeállítja és szerkeszti:



Agrárközgazdasági Intézet
H-1093 Budapest, Zsil utca 3–5.
Telefon: (+36 1) 217-1011
www.aki.gov.hu
aki@aki.gov.hu