

2022/2. HÉT

NAK PIACI ÉS ÁRINFORMÁCIÓK

A NEMZETI AGRÁRGAZDASÁGI KAMARA PIACFIGYELŐ HÍRSZOLGÁLATA

Állattenyésztés



NEMZETI
AGRÁRGAZDASÁGI
KAMARA



Agrárközgazdasági
Intézet

KÖSZÖNTŐ



Tisztelt Tagunk!

A [Nemzeti Agrárgazdasági Kamara](#) (NAK) legfontosabb feladata, hogy hasznos és értékteremtő szolgáltatásokkal segítse tagjait. Ezek egyike piacfigyelő hírszolgálatunk, a NAK Piaci és Árinformációk.

Heti rendszerességgel frissülő összeállításunk célja, hogy hozzájáruljunk tagjaink magas színvonalú, naprakész informáltságához és ezen keresztül megalapozott üzleti döntéseihez. Kiadványunkban ágazatonként rendszerezve nyújtjuk át Önnek az adott hétre vonatkozó legfrissebb piaci és szakmai információkat – külön a növénytermesztési és az állattenyésztési szektorra.

Felhívom figyelmét, hogy a korábban megjelent összeállítások is folyamatosan elérhetők a NAK honlapján található [archívumban](#).

Őszintén remélem, hogy kiadványunkkal hasznos segítséget tudunk Önnek nyújtani munkájához, vállalkozása sikerességéhez. Visszajelzéseit, javaslatait szívesen fogadjuk a piac@nak.hu e-mail címre.

Üdvözlettel:
Györfy Balázs

TARTALOMJEGYZÉK

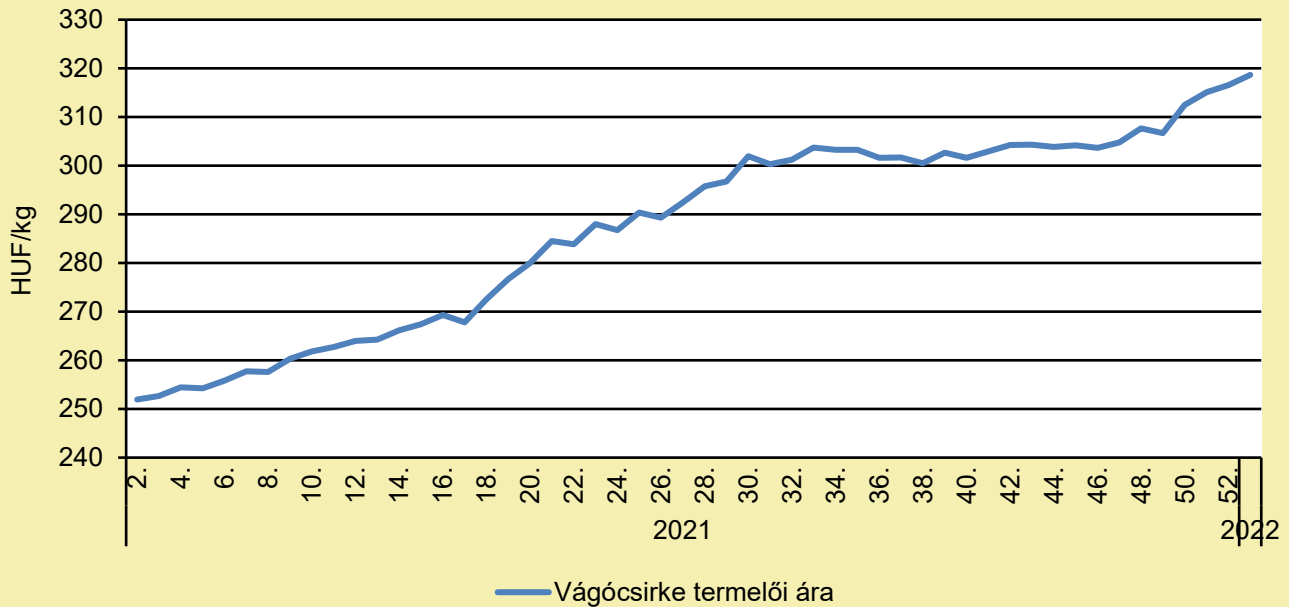
RÖVIDÍTÉSEK JEGYZÉKE	4
PULYKA	11
EGYÉB SZÁRNYAS	13
TOJÁS	15
SERTÉS	20
TEJELŐ TEHÉN	27
HÚSMARHA	34
JUH ÉS KECSKE	41
TAKARMÁNYIPAR	48
HALÁSZAT	49
AGRÁRÁGAZAT ÁLTALÁBAN	51
ÉLELMISZERIPAR ÁLTALÁBAN	54
ÉLELMISZER-KERESKEDELEM	56

RÖVIDÍTÉSEK JEGYZÉKE

AKI	Agrárközgazdasági Intézet
AKI PÁIR	Agrárközgazdasági Intézet Piaci Árinformációs Rendszer
EU	European Union (<i>Európai Unió</i>)
AM	Agrárminisztérium
KSH	Központi Statisztikai Hivatal
MNB	Magyar Nemzeti Bank
MTI	Magyar Távíráti Iroda
USDA	United States Department of Agriculture (<i>az Amerikai Egyesült Államok Mezőgazdasági Minisztériuma</i>)

BROJLER

A vágócsirke termelői ára Magyarországon (2021–2022)



Forrás: AKI PÁIR (a legfrissebb adatokért kattintson a linkre: <https://pair.aki.gov.hu>)

A vágócsirke termelői árának változása Magyarországon (HUF/kg)

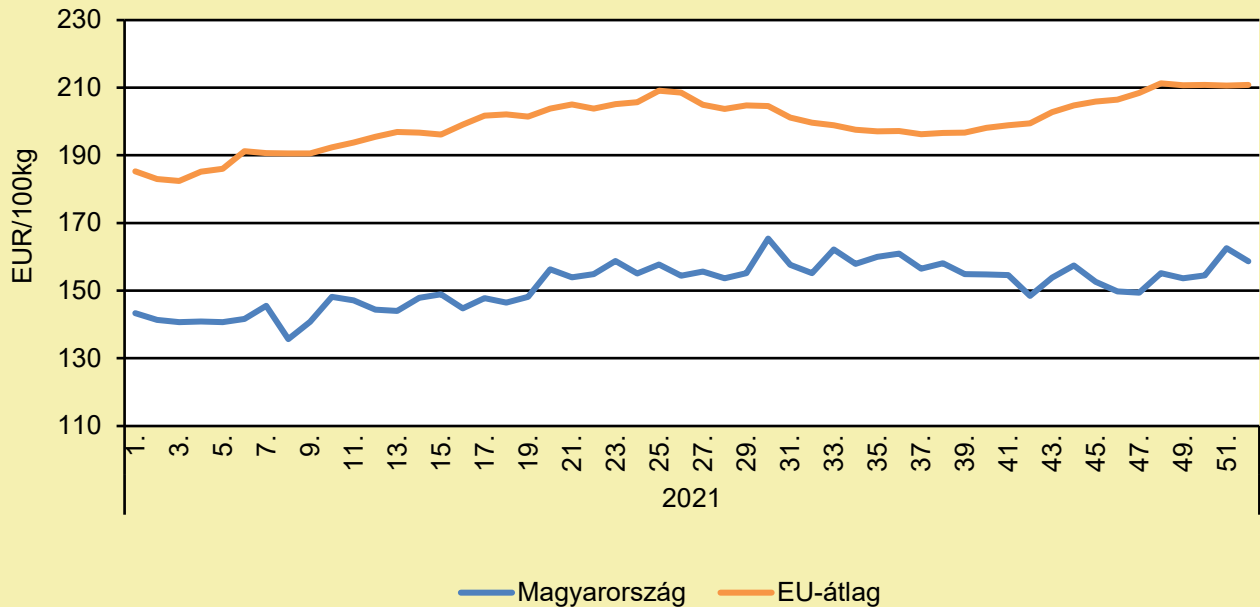
	2021. 1. hét	2021. 52. hét	2022. 1. hét	2022. 1. hét/ 2021. 1. hét (százalék)	2022. 1. hét/ 2021. 52. hét (százalék)
Vágócsirke	252,1	316,5	318,6	126,4	100,7

Megjegyzés: Az élősúlyos termelői ár az áfát és a szállítási költséget nem tartalmazza.

Forrás: AKI PÁIR (a legfrissebb adatokért kattintson a linkre: <https://pair.aki.gov.hu>)

BROJLER

Az egész csirke (65 százalékos) feldolgozói értékesítési ára Magyarországon és az EU-ban (2021)



Forrás: AKI PÁIR (a legfrissebb adatokért kattintson a linkre: <https://pair.aki.gov.hu>)

Az egész csirke (65 százalékos) feldolgozói értékesítési árának változása Magyarországon és az EU-ban (EUR/100 kg)

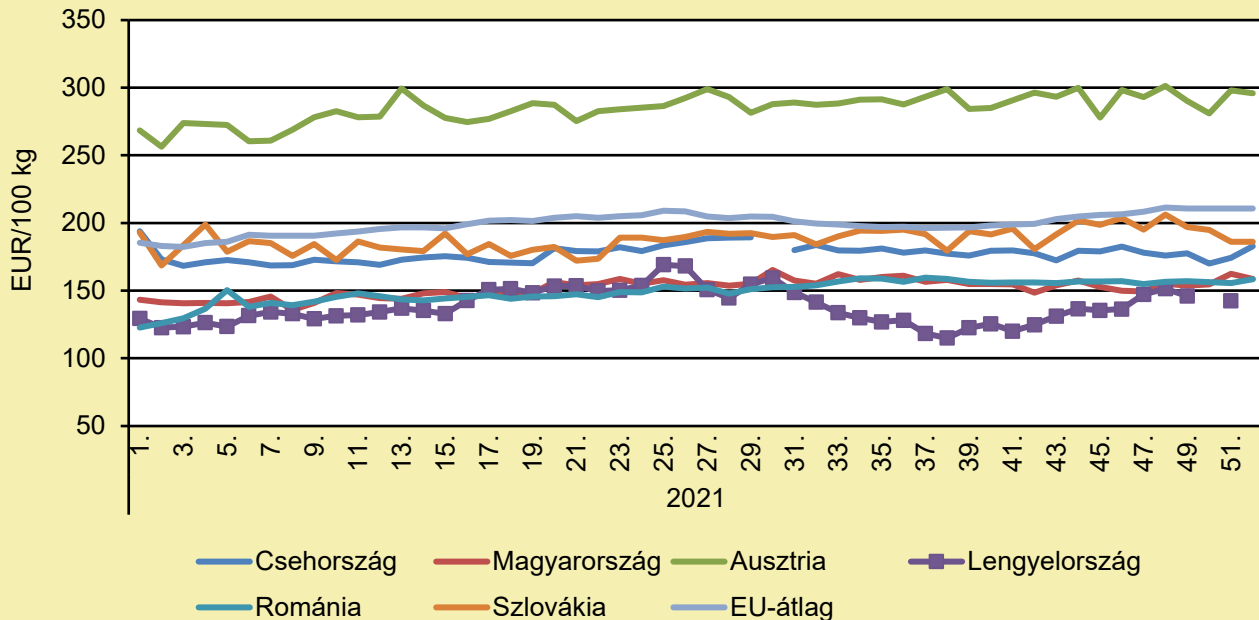
	2020. 52. hét	2021. 51. hét	2021. 52. hét	2021. 52. hét/ 2020. 52. hét (százalék)	2021. 52. hét/ 2021. 51. hét (százalék)
Magyarország	146,2	162,5	158,6	108,5	97,6
EU-átlag	182,0	210,6	210,8	115,8	100,1

Megjegyzés: Az ár az áfát nem tartalmazza.

Forrás: AKI PÁIR (a legfrissebb adatokért kattintson a linkre: <https://pair.aki.gov.hu>)

BROJLER

Az egész csirke (65 százalékos) feldolgozói értékesítési ára Közép-Európában (2021)



Forrás: Európai Bizottság

Az egész csirke (65 százalékos) feldolgozói értékesítési árának változása Közép-Európában (EUR/100 kg)

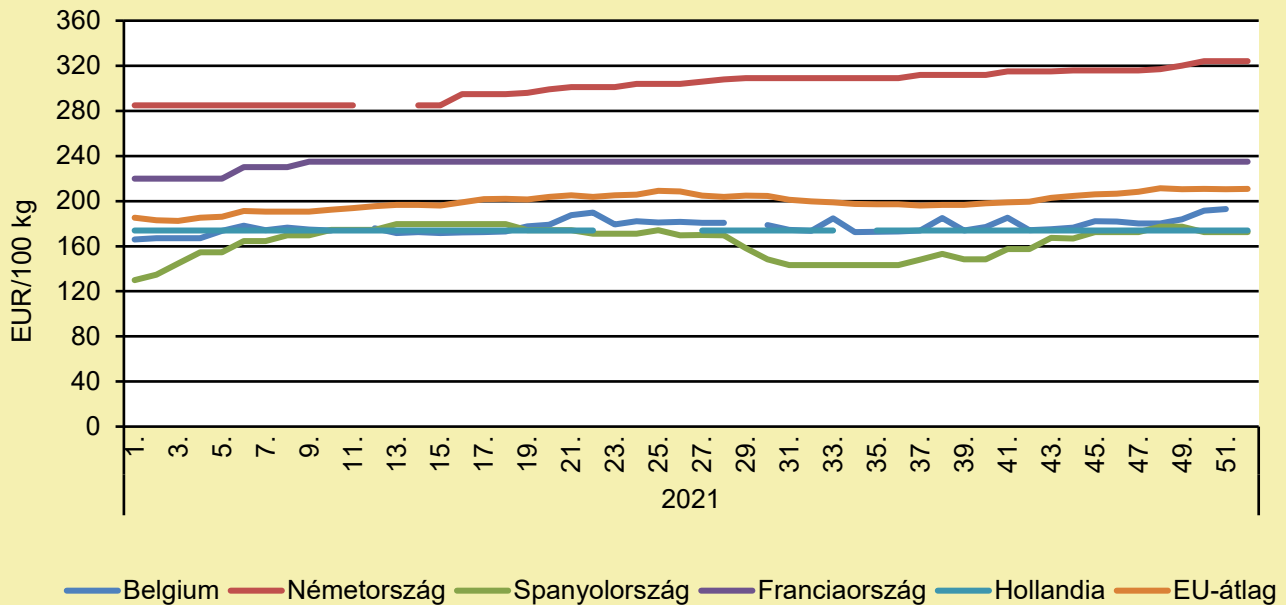
	2020. 52. hét	2021. 51. hét	2021. 52. hét	2021. 52. hét/ 2020. 52. hét (százalék)	2021. 52. hét/ 2021. 51. hét (százalék)
Csehország	193,4	174,3	182,9	94,6	104,9
Magyarország	146,2	162,5	158,6	108,5	97,6
Ausztria	268,5	298,0	295,8	110,2	99,3
Lengyelország	114,8	142,4	–	–	–
Románia	122,0	155,7	158,3	129,8	101,7
Szlovákia	189,2	186,2	186,2	98,4	100,0
EU-átlag	182,0	210,6	210,8	115,8	100,1

Megjegyzés: Az ár az áfát nem tartalmazza.

Forrás: Európai Bizottság

BROJLER

Az egész csirke (65 százalékos) feldolgozói értékesítési ára Nyugat- és Dél-Európában (2021)



Forrás: Európai Bizottság

Az egész csirke (65 százalékos) feldolgozói értékesítési árának változása Nyugat- és Dél-Európában (EUR/100 kg)

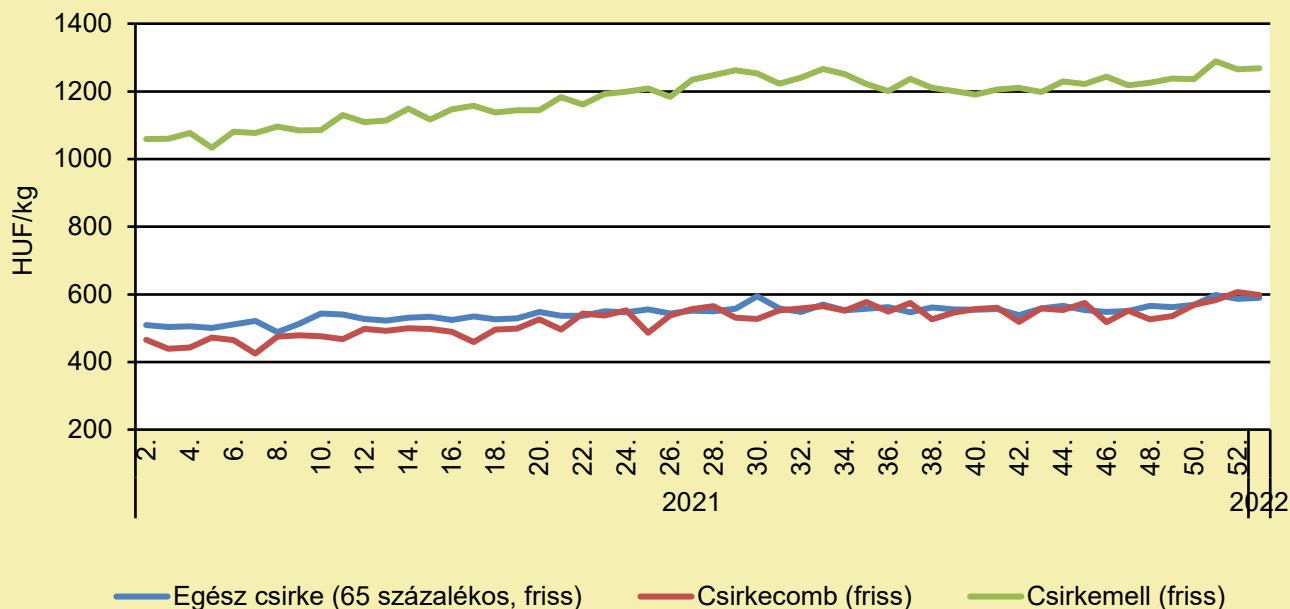
	2020. 52. hét	2021. 51. hét	2021. 52. hét	2021. 52. hét/ 2020. 52. hét (százalék)	2021. 52. hét/ 2021. 51. hét (százalék)
Belgium	157,0	192,8	–	–	–
Németország	285,0	324,0	324,0	113,7	100,0
Spanyolország	129,6	172,5	172,5	133,1	100,0
Franciaország	220,0	235,0	235,0	106,8	100,0
Hollandia	174,0	174,0	174,0	100,0	100,0
EU	182,0	210,6	210,8	115,8	100,1

Megjegyzés: Az ár az áfát nem tartalmazza.

Forrás: Európai Bizottság

BROJLER

A csirkehúsok feldolgozó értékesítési ára Magyarországon (2021–2022)



Forrás: AKI PÁIR (a legfrissebb adatokért kattintson a linkre: <https://pair.aki.gov.hu>)

A csirkehúsok feldolgozó értékesítési árának változása Magyarországon (HUF/kg)

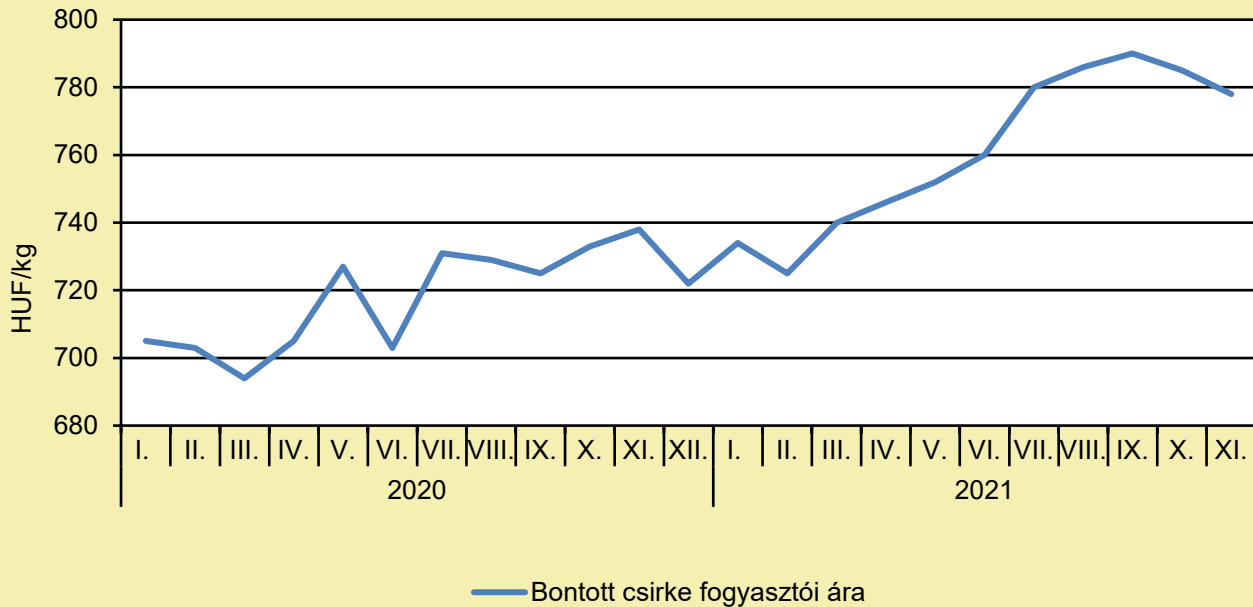
	2021. 1. hét	2021. 52. hét	2022. 1. hét	2022. 1. hét/ 2021. 1. hét (százalék)	2022. 1. hét/ 2021. 52. hét (százalék)
Egész csirke (65 százalékos, friss)	516,0	586,5	589,5	114,3	100,5
Csirkecomb (friss)	471,4	606,9	597,9	126,8	98,5
Csirkemell (friss)	1 093,6	1 265,1	1 268,7	116,0	100,3

Megjegyzés: Az ár az áfát nem tartalmazza.

Forrás: AKI PÁIR (a legfrissebb adatokért kattintson a linkre: <https://pair.aki.gov.hu>)

BROJLER

A bontott csirke fogyasztói ára Magyarországon (2020–2021)



Forrás: KSH

A bontott csirke fogyasztói árának változása Magyarországon (HUF/kg)

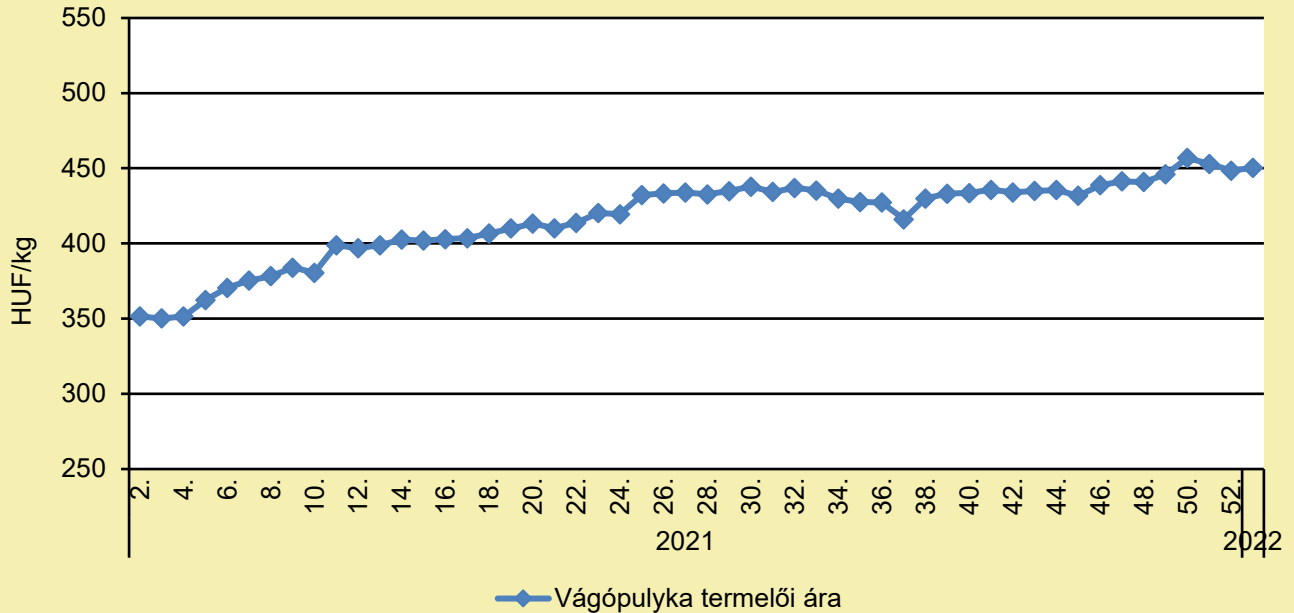
	2020. november	2021. október	2021. november	2021. november/ 2020. november (százalék)	2021. november/ 2021. október (százalék)
Bontott csirke	738	785	778	106,4	99,1

Megjegyzés: Az ár az áfát tartalmazza. A témában a következő friss adatokat a NAK 3. heti Piaci és Árinformációk kiadványában találja.

Forrás: KSH

PULYKA

A vágópulyka termelői ára Magyarországon (2021–2022)



Forrás: AKI PÁIR (a legfrissebb adatokért kattintson a linkre: <https://pair.aki.gov.hu>)

A vágópulyka termelői árának változása Magyarországon (HUF/kg)

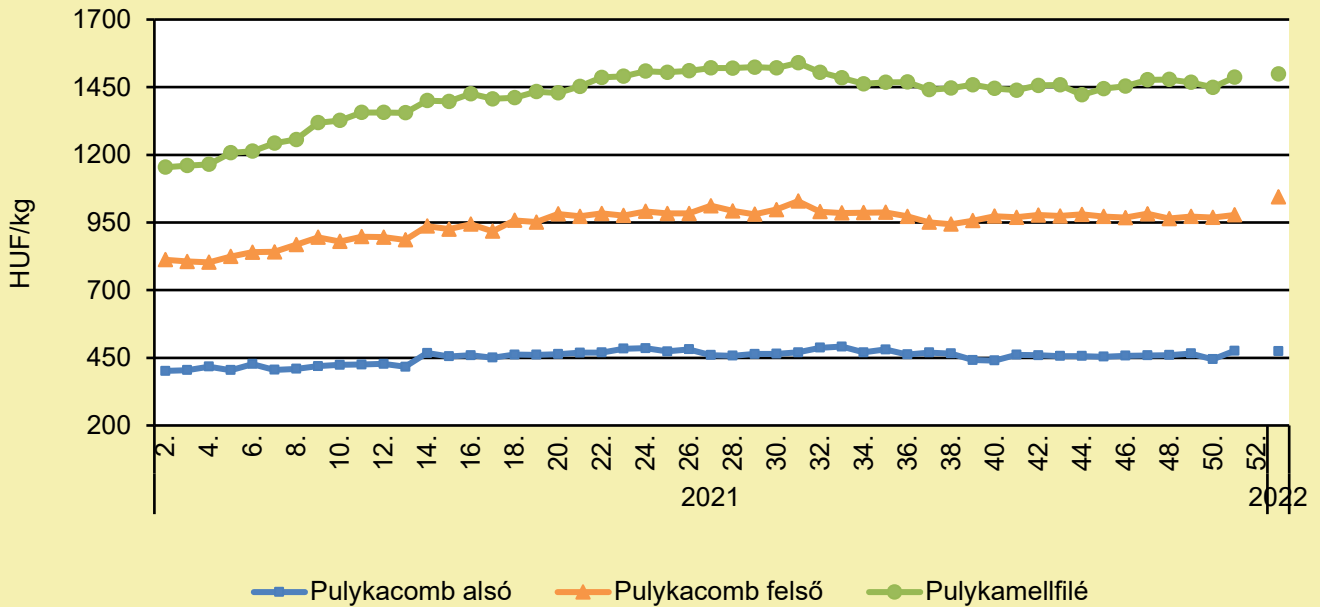
	2021. 1. hét	2021. 52. hét	2022. 1. hét	2022. 1. hét/ 2021. 1. hét (százalék)	2022. 1. hét/ 2021. 52. hét (százalék)
Vágópulyka	351,1	448,4	450,3	128,3	100,4

Megjegyzés: Az élősúlyos termelői ár az áfát és a szállítási költséget nem tartalmazza.

Forrás: AKI PÁIR (a legfrissebb adatokért kattintson a linkre: <https://pair.aki.gov.hu>)

PULYKA

A pulykahúsok feldolgozói értékesítési ára Magyarországon (2021–2022)



Forrás: AKI PÁIR (a legfrissebb adatokért kattintson a linkre: <https://pair.aki.gov.hu>)

A pulykahúsok feldolgozói értékesítési árának változása Magyarországon (HUF/kg)

	2021. 1. hét	2021. 52. hét	2022. 1. hét	2022. 1. hét/ 2021. 1. hét (százalék)	2022. 1. hét/ 2021. 52. hét (százalék)
Pulykacomb alsó	419,8	...	475,0	113,2	...
Pulykacomb felső	867,7	...	1 045,0	120,4	...
Pulykamellfilé	1 209,1	...	1 498,5	123,9	...

... = Adatvédelmi korlátok miatt nem közölhető adat

Megjegyzés: Az ár az áfát nem tartalmazza.

Forrás: AKI PÁIR (a legfrissebb adatokért kattintson a linkre: <https://pair.aki.gov.hu>)

EGYÉB SZÁRNYAS

DURVA ÁREMELÉS JÖN A HAZAI HENTESEKNÉL: HÚZÓS ÁRAKRA KÉSZÜLHETNEK A MAGYAROK

(agrarszektor.hu, január 11.)

Zsebbe nyúlós lesz az idei év a magyarok számára, mind a baromfiból készült termékeket, mind a sertés-húsokat illetően komoly áremelkedések várhatóak 2022-ben. A Baromfi Termék Tanács (BTT) elnöki igazgatója szerint várhatóan három lépcsőben, összességében pedig 25-30 százalékkal emelkedhet idén a baromfitermékek ára – olvasható a hvg.hu oldalán. Ezt több lépcsőben fogja megvalósítani a kereskedelem, vélhetőleg január vége felé, egy pedig majd a kora tavaszi időszakban várható, és még valószínű ekkor is szükség lesz nyári, nyár eleji áremelésre – mondta Csorbai Attila, aki a jelenséget a megnövekedett takarmány- és rezsiköltségekkel magyarázta. A Magyar Húsiparosok Szövetségének elnöke szerint a sertés-hús is drágulni fog, mivel a sertéságazatban nőttek a takarmányárak. Éder Tamás elmondta, hogy a következő fél év, háromnegyed év, egy év során a takarmányozás növekvő önköltsége szép lassan beépül majd az élő sertés árába, és ez szép lassan meg fog jelenni a piacon, valószínűleg a fogyasztói árakban is. Éder Tamás korábban azt is elmondta, hogy az árak korrekciója már tavaly év végén megkezdődött, amint arról az Agrárszektor is beszámolt.

NÉBIH: LIBAZSÍROKAT VONTAK KI A FORGALOMBÓL

(MTI, január 10.)

Libazsír termékeket vont ki dioxin és dioxinszerű mérgező vegyületek – PCB-k – határérték feletti jelenléte miatt a termék gyártója – közölte a Nemzeti Élelmiszerlánc-biztonsági Hivatal (Nébih) az MTI-vel. A Hungaro-Fett 09 Kft. kivonta a forgalomból és visszahívta a 200 grammos Primfett, az 500 grammos Karát és a 190 grammos Grandfett libazsír termékek egyes tételeit. A PCB-k (poliklórozott-bifenilek) mérgező vegyületek, ipari termékek, számos alkalmazásukat a legtöbb országban betiltották. A PCB-k kis mennyiségben megtalálhatók sok élelmiszerben, egyes élelmiszerek megengedett maximális PCB-tartalmát rendelet írja elő. A Nébih honlapján szerepel, hogy a visszahívott termékeket a COOP, a Penny, a Spar áruházlánc forgalmazza, az intézkedés több üzletet érint. A termékvisszahívás kizárólag a hatóság honlapján is olvasható azonosító adatokkal ellátott termékekre vonatkozik. A Nébih arra kéri a vásárlókat, hogy a felsorolt azonosító adatokkal rendelkező terméket ne fogyasszák el.

BAROMFI: NEM CSAK MENNYISÉGI REKORD EZ A DURVA NÖVEKEDÉS

(agraragazat.hu, január 7.)

Brazília történelmi rekordot készül felállítani a csirkehús exportjában – jelentette ki a napokban a Brazil Állati Fehérjék Szövetsége (ABPA) vezetése. A dél-amerikai óriásállam 2021-ben majdnem 26 százalékkal többet keresett a baromfiexporton, mint egy évvel korábban. Mindezt úgy, hogy a mennyiség „csak” 9 százalékkal nőtt. A bevételnövekedés mögött részben a nagyobb hozzáadott értékű termékek nagyobb mennyisége áll, továbbá a brazil valutának a dollárhoz vagy az euróhoz viszonyított leértékelődése. Számokban ez (2021 novemberig) majdnem 6,5 milliárd dollárt jelent a 2020-as bő 5,5 milliárd dollárhoz képest. A brazil baromfi fő célállomásai közt van Japán (403,5 ezer tonna, +8,8%), az Egyesült Arab Emírségek (344 ezer tonna, +26,4%), Dél-Afrika (269 ezer tonna, +13%), az Európai Unió (179 ezer tonna, +14%) és a Fülöp-szigetek (155 ezer tonna).

EGYÉB SZÁRNYAS

EZT KELL MEGTENNED, HOGY ÉRKEZZEN A TÁMOGATÁS

(agroinform.hu, január 7.)

Megjelent a Magyar Államkincstár közleménye a baromfi ágazatban igénybe vehető állatjóléti támogatások igénybevételeinek feltételeiről a 2021/2022. támogatási év III. és IV. tárgynegyedévre vonatkozóan. A támogatást igénylő baromfi tartása során vissza nem térítendő, átmeneti támogatást vehet igénybe mechanikai sérülés megelőzésére, illetve a takarmányozáshoz ivóvíz-minőségű víz biztosítására. A támogatás a 2021/2022. támogatási év III. tárgynegyedévében (2021. október 16-tól 2022. január 15-éig), IV. tárgynegyedévben (2022. január 16-tól 2022. április 15-éig) bekövetkezett gazdasági események (naposkori letelepítés, átminősítés, valamint vágás) után igényelhető. Egy igénylő egy tárgynegyedévre vonatkozóan az alábbi csoportonként egy átmeneti kérelmet nyújthat be: 1. növendék csirke, szabad tartásos csirke és gyöngyös; 2. házi tyúk; 3. növendék pulyka; 4. víziszárnyas (pecsenyekacsa, növendék kacsa, pecsenyeliba, növendék liba, fiatal liba). A kérelmet elektronikusan lehet benyújtani a 2021/2022. támogatási év III. tárgynegyedévre 2022. január 16. 09:00:00 és január 31. 23:59:59 között, a 2021/2022. támogatási év IV. tárgynegyedévre 2022. április 16. 09:00:00 és április 30. 23:59:59 között. A csatolandó mellékletek és további információk a Magyar Államkincstár közleményében találhatóak, ami [INNEN](#) elérhető el.

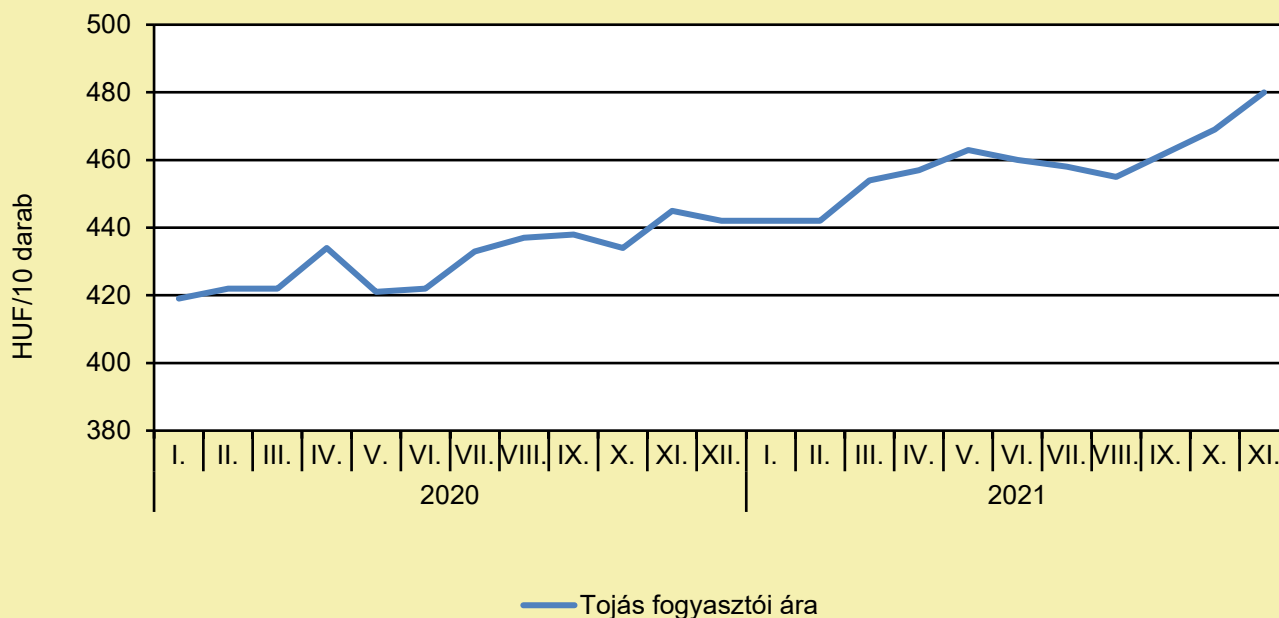
Szintén megjelent a közlemény a baromfiágazatban igénybe vehető 2021/2022. támogatási év III. és IV. tárgynegyedévre vonatkozó kifizetési kérelem benyújtásáról a következő vállalások esetében: a takarmány nem kívánatos anyag tartalma mentességének biztosítása; a kíméletes állatmozgatás és szállítás biztosítása; a megfelelő épület-mikroklíma biztosítása; a csökkentett nyersfehérje tartalmú takarmány használata. (Előírásokon túlmutató állatjóléti kötelezettségvállalás ellentételezése vissza nem térítendő támogatás formájában.) A kifizetési kérelmet elektronikusan lehet benyújtani a 2021/2022. támogatási év III. tárgynegyedévre 2022. január 16. 09:00:00 és január 31. 23:59:59 között, a 2021/2022. támogatási év IV. tárgynegyedévre 2022. április 16. 09:00:00 és április 30. 23:59:59 között. A csatolandó mellékletek és további információk a Magyar Államkincstár közleményében találhatóak, ami [INNEN](#) érhető el.

Összefoglalva, az állatjólétet szolgáló intézkedések a fenti közlemények alapján:

1. mechanikai sérülés megelőzésének biztosítása,
2. takarmányozáshoz ivóvíz-minőségű víz biztosítása,
3. a takarmány nem kívánatos anyag tartalma mentességének biztosítása,
4. a kíméletes állatmozgatás és szállítás biztosítása,
5. a megfelelő épület-mikroklíma biztosítása,
6. csökkentett nyersfehérje tartalmú takarmány használata.

TOJÁS

A tojás fogyasztói ára Magyarországon (2020–2021)



Forrás: KSH

A tojás fogyasztói árának változása Magyarországon (HUF/10 darab)

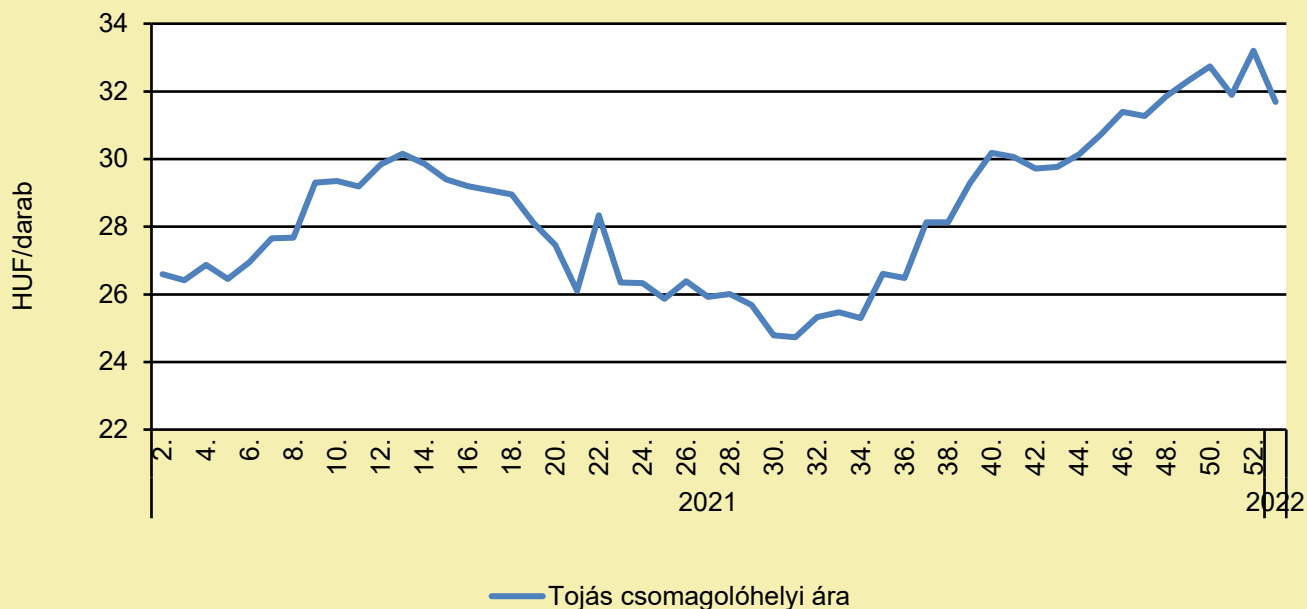
	2020. november	2021. október	2021. november	2021. november/ 2020. november (százalék)	2021. november/ 2021. október (százalék)
Tojás	445	469	480	105,4	102,3

Megjegyzés: Az ár az áfát tartalmazza. A témában a következő friss adatokat a NAK 3. heti Piaci és Árinformációk kiadványában találja.

Forrás: KSH

TOJÁS

A tojás (barna héjú, ketreces, M+L) csomagolóhelyi ára Magyarországon (2021–2022)



Forrás: AKI PÁIR (a legfrissebb adatokért kattintson a linkre: <https://pair.aki.gov.hu>)

A tojás (barna héjú, ketreces, M+L) csomagolóhelyi árának változása Magyarországon (HUF/darab)

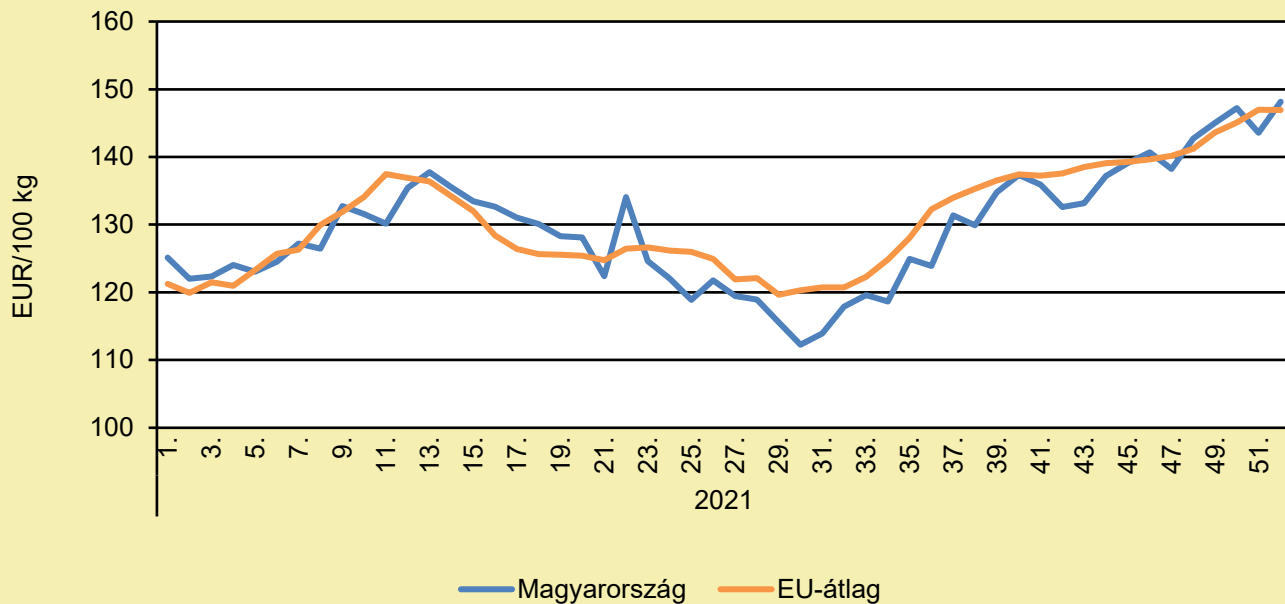
	2021. 1. hét	2021. 52. hét	2022. 1. hét	2022. 1. hét/ 2021. 1. hét (százalék)	2022. 1. hét/ 2021. 52. hét (százalék)
Tojás	27,4	33,2	31,7	115,8	95,5

Megjegyzés: Az ár az áfát nem tartalmazza.

Forrás: AKI PÁIR (a legfrissebb adatokért kattintson a linkre: <https://pair.aki.gov.hu>)

TOJÁS

A tojás (M+L) csomagolóhelyi ára Magyarországon és az EU-ban (2021)



Forrás: Európai Bizottság, AKI PÁIR

A tojás (M+L) csomagolóhelyi árának változása Magyarországon és az EU-ban (EUR/100 kg)

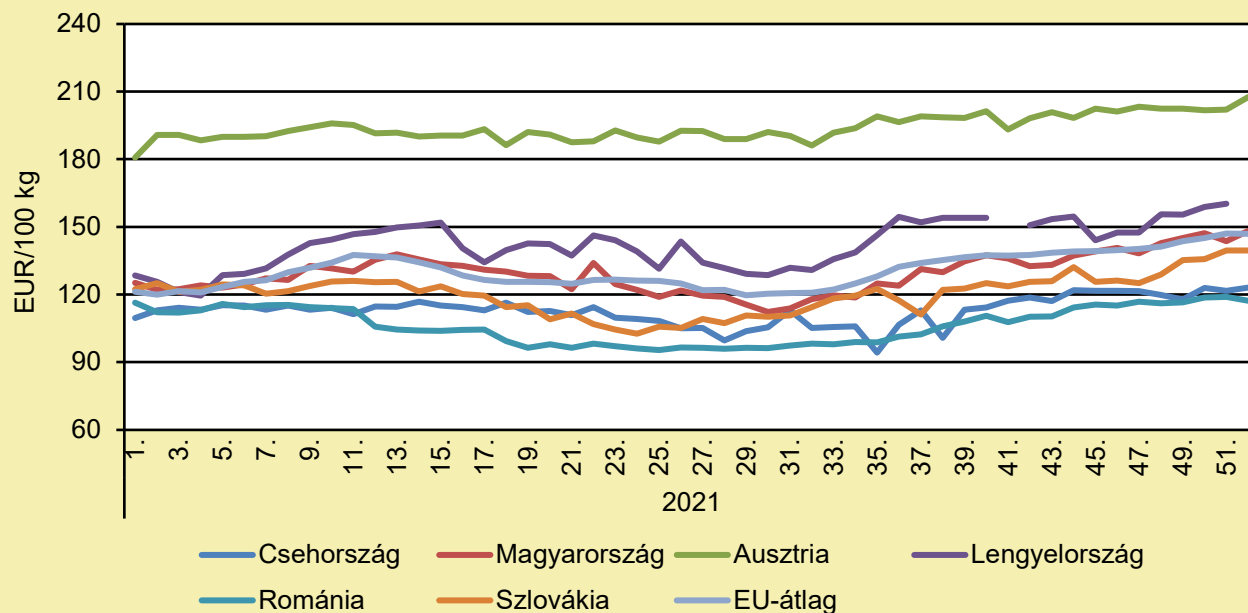
	2020. 52. hét	2021. 51. hét	2021. 52. hét	2021. 52. hét/ 2020. 52. hét (százalék)	2021. 52. hét/ 2021. 51. hét (százalék)
Magyarország	131,4	143,6	148,2	112,8	103,2
EU-átlag	123,5	147,0	147,0	119,0	100,0

Megjegyzés: Az ár az áfát nem tartalmazza.

Forrás: Európai Bizottság, AKI PÁIR

TOJÁS

A tojás (M+L) csomagolóhelyi ára Közép-Európában (2021)



Forrás: Európai Bizottság

A tojás (M+L) csomagolóhelyi árának változása Közép-Európában (EUR/100 kg)

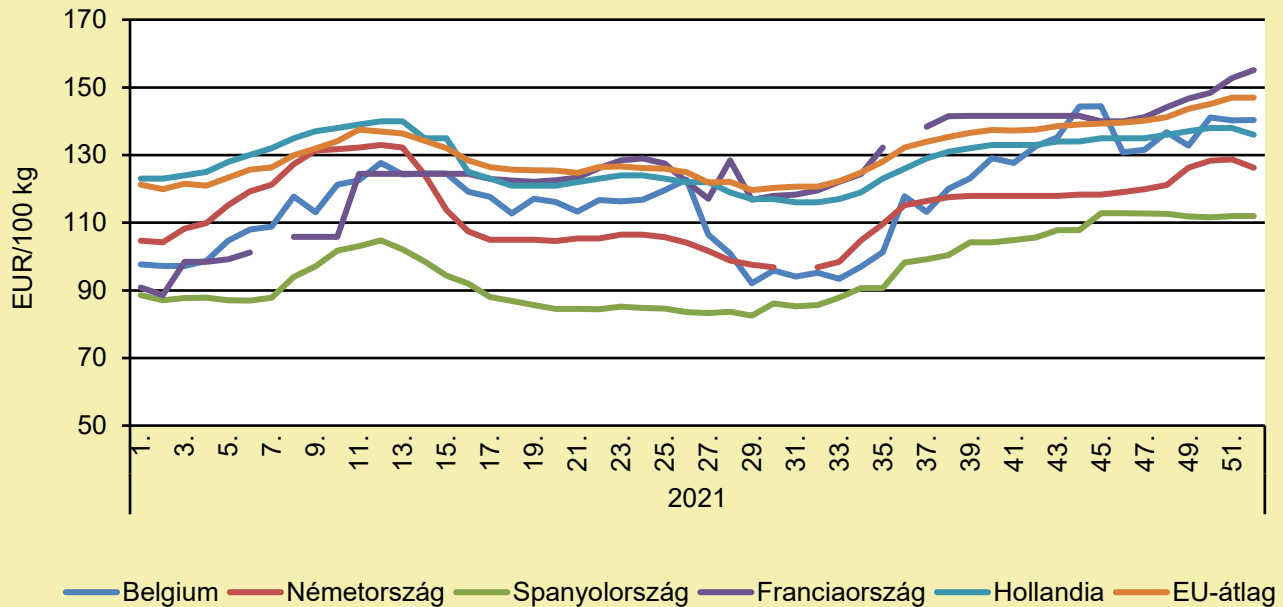
	2020. 52. hét	2021. 51. hét	2021. 52. hét	2021. 52. hét/ 2020. 52. hét (százalék)	2021. 52. hét/ 2021. 51. hét (százalék)
Csehország	121,0	121,6	123,0	101,6	101,1
Magyarország	131,4	143,6	148,2	112,8	103,2
Ausztria	188,7	201,9	207,5	110,0	102,8
Lengyelország	–	160,3	–	–	–
Románia	115,8	119,0	117,3	101,2	98,6
Szlovákia	120,4	139,6	139,6	115,9	100,0
EU-átlag	123,5	147,0	147,0	119,0	100,0

Megjegyzés: Az ár az áfát nem tartalmazza.

Forrás: Európai Bizottság

TOJÁS

A tojás (M+L) csomagolóhelyi ára Nyugat- és Dél-Európában (2021)



Forrás: Európai Bizottság

A tojás (M+L) csomagolóhelyi árának változása Nyugat- és Dél-Európában (EUR/100 kg)

	2020. 52. hét	2021. 51. hét	2021. 52. hét	2021. 52. hét/ 2020. 52. hét (százalék)	2021. 52. hét/ 2021. 51. hét (százalék)
Belgium	96,8	140,3	140,4	144,9	100,0
Németország	103,8	128,8	126,3	121,7	98,1
Spanyolország	88,7	111,9	111,9	126,2	100,0
Franciaország	101,6	152,7	155,1	152,7	101,6
Hollandia	123,0	138,0	136,0	110,57	98,55
EU	123,5	147,0	147,0	119,0	100,0

Megjegyzés: Az ár az áfát nem tartalmazza.

Forrás: Európai Bizottság

SERTÉS

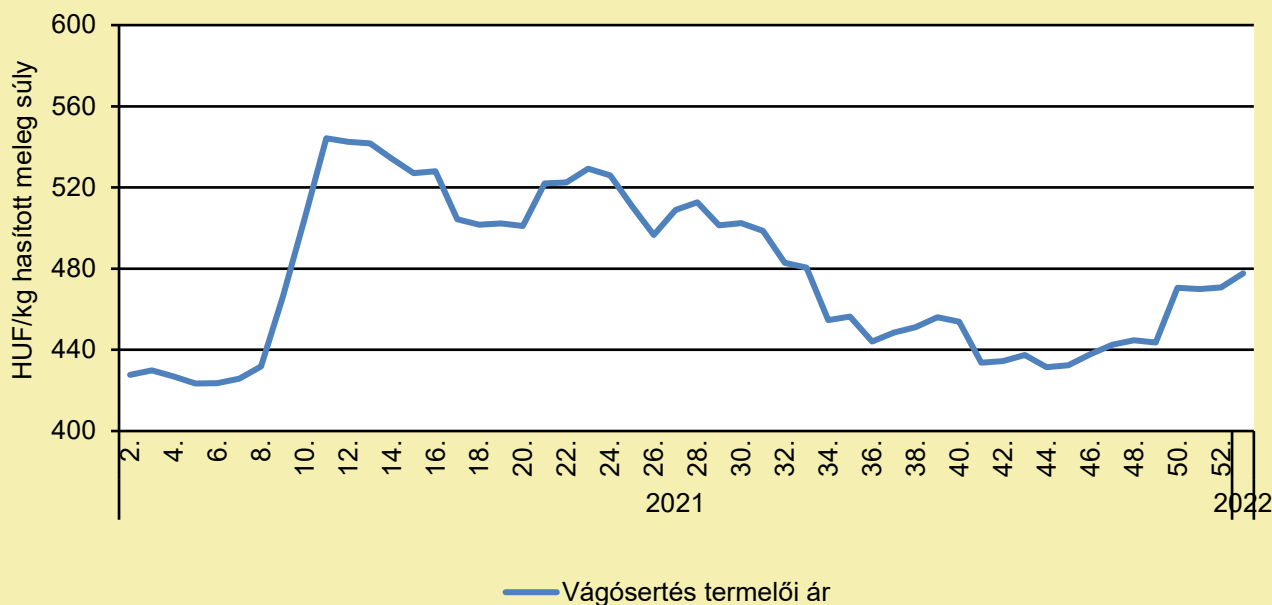
EGEKBE SZÖKHEK A SERTÉSHÚS ÁRA: BRUTÁLIS DRÁGULÁS JÖHET A MAGYAR BOLTOKBAN

(agrarszektor.hu, január 9.)

A brutális takarmányár-növekedést már a sertésenyésztők sem tudták lenyelni 2021. év végén, az önköltségi áraik jelentősen megemelkedtek, ezt pedig 2022 első hónapjaiban kénytelenek lesznek érvényesíteni a boltokban is – mondta az InfoRádióban Éder Tamás, a Magyar Húsiparosok Szövetségének elnöke. Sajnos folytatódott az az évek óta megfigyelhető tendencia, hogy egy éven belül is nagyon nagy a hullámzás. Az elmúlt éveket a sertéshúságazat kettős vírusátalatt élte, és 2021 is ilyen év volt, ugyanis ezt az ágazatot nem csak a Covid-hatás, hanem az afrikai sertéspestis megjelenése is nagyon drasztikusan befolyásolta – tájékoztatott Éder Tamás. Kiemelte, tavaly év elején volt egy három hónap alatt lezajlott 25 százalékos árnyövekedés az élő sertés nemzetközi piacán, majd ezt követően folyamatos csökkentek az árak az év végéig. Ezzel párhuzamosan az önköltségek az ismert folyamatok miatt jelentősen növekedtek: nőtték a takarmány-, az energiaárak és a bérek is. Az árak pedig a kereskedelmet is érintették – tette hozzá. Ugyanakkor, habár a bolti polcokon a sertéshúsból készült termékek nem drágultak tavaly, de mivel az élő sertés ára ma már nem fedezi a gazdák költségeit, árrobbanás jön, hogy a gazdák ne veszteséggel adják tovább a sertést. A szakember elmondta, év végén már meg is kezdődött a korrekció, amely fél éven át még folytatódni fog, ettől pedig a polcon látható árak is nőnek majd 2022 első fél évében. A várható növekedésről a szakember nem mondhatott semmit, ám azt megjegyezte, a 25-30 százalékos takarmánydrágulás szerinte úgy épül be az önköltségi árakba, hogy van egy „durva hüvelykujjszabály”, miszerint a teljes élő sertés előállítási ára 65–70 százalékban a takarmányáron múlik.

SERTÉS

A hazai termelésből származó vágósertés termelői ára Magyarországon (2021–2022)



Forrás: AKI PÁIR (a legfrissebb adatokért kattintson a linkre: <https://pair.aki.gov.hu>)

A hazai termelésből származó vágósertés termelői árának változása Magyarországon (HUF/kg hasított meleg súly)

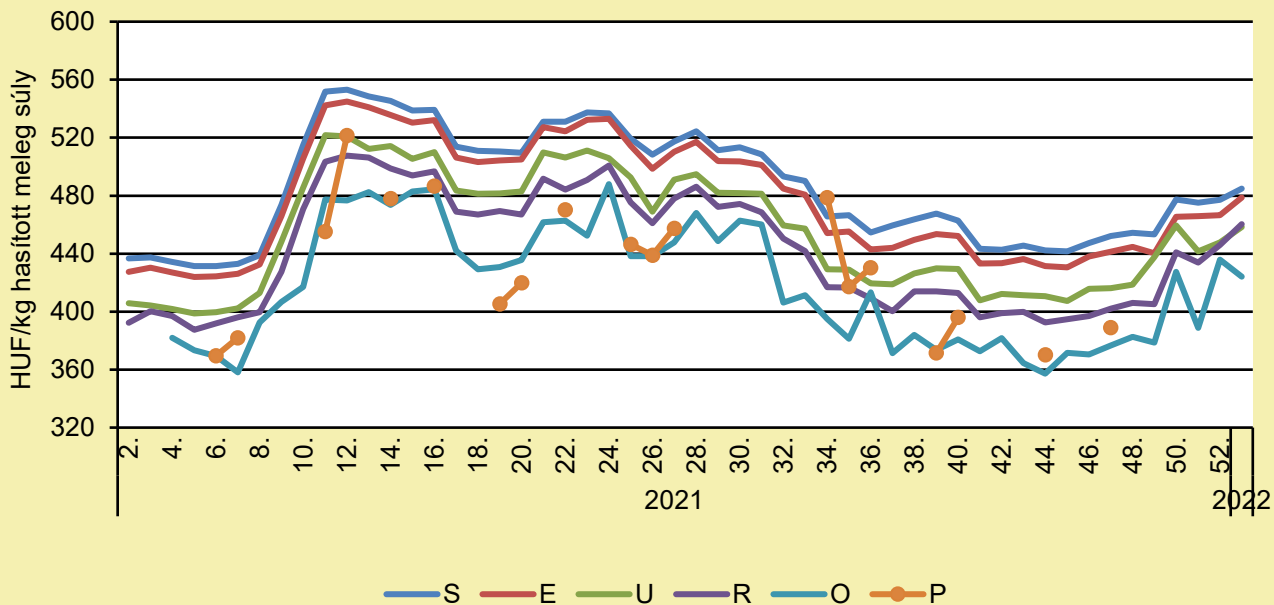
	2021. 1. hét	2021. 52. hét	2022. 1. hét	2022. 1. hét/ 2021. 1. hét (százalék)	2022. 1. hét/ 2021. 52. hét (százalék)
Hazai vágósertés	431,5	471,8	477,7	110,7	101,3

Megjegyzés: A termelői ár az áfát és a szállítási költséget nem tartalmazza.

Forrás: AKI PÁIR (a legfrissebb adatokért kattintson a linkre: <https://pair.aki.gov.hu>)

SERTÉS

A hazai termelésből származó vágósertés termelői ára minőségi kategóriánként Magyarországon (2021–2022)



Forrás: AKI PÁIR (a legfrissebb adatokért kattintson a linkre: <https://pair.aki.gov.hu>)

A hazai termelésből származó vágósertés minőségi kategóriánkénti termelői árának változása Magyarországon (HUF/kg hasított meleg súly)

	2021. 1. hét	2021. 52. hét	2022. 1. hét	2022. 1. hét/ 2021. 1. hét (százalék)	2022. 1. hét/ 2021. 52. hét (százalék)
„S” osztály	439,6	478,2	484,9	110,3	101,4
„E” osztály	430,1	467,5	478,6	111,3	102,4
„U” osztály	411,1	446,2	458,3	111,5	102,7
„R” osztály	391,0	441,5	460,3	117,7	104,3
„O” osztály	375,2	435,8	424,1	113,0	97,3
„P” osztály

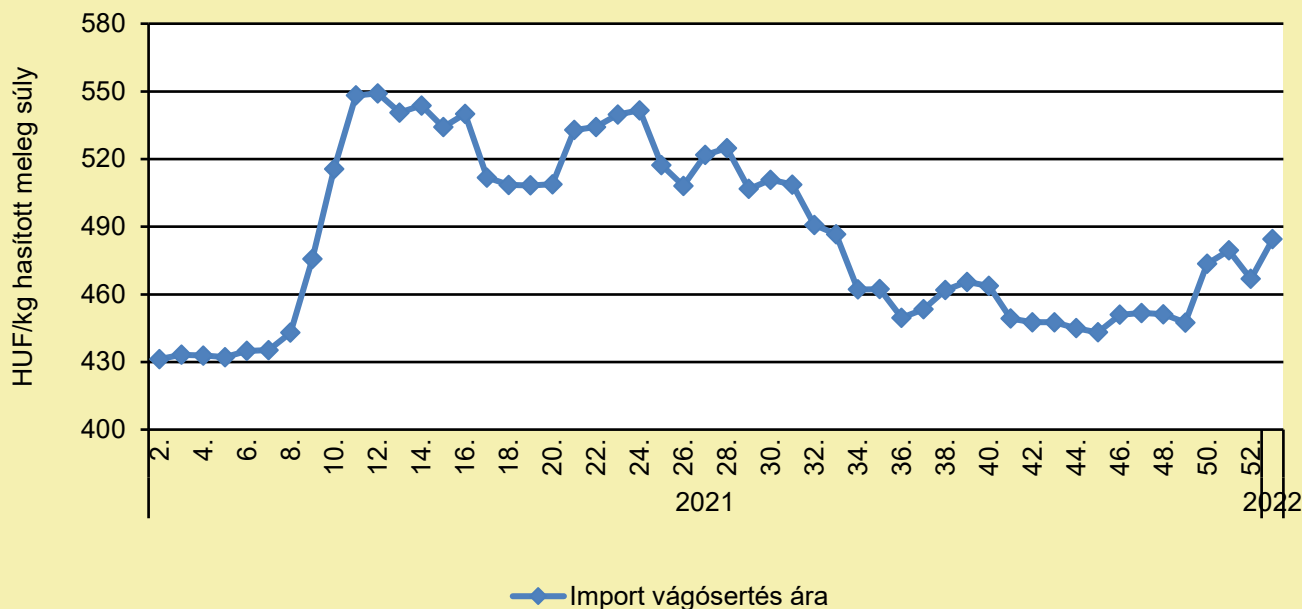
... = Adatvédelmi korlátok miatt nem közölhető adat.

Megjegyzés: A termelői ár az áfát és a szállítási költséget nem tartalmazza.

Forrás: AKI PÁIR (a legfrissebb adatokért kattintson a linkre: <https://pair.aki.gov.hu>)

SERTÉS

Az importból származó vágósertés vágóhídi belépési ára Magyarországon (2020–2021)



Forrás: AKI PÁIR (a legfrissebb adatokért kattintson a linkre: <https://pair.aki.gov.hu>)

Az importból származó vágósertés vágóhídi belépési árának változása Magyarországon (HUF/kg hasított meleg súly)

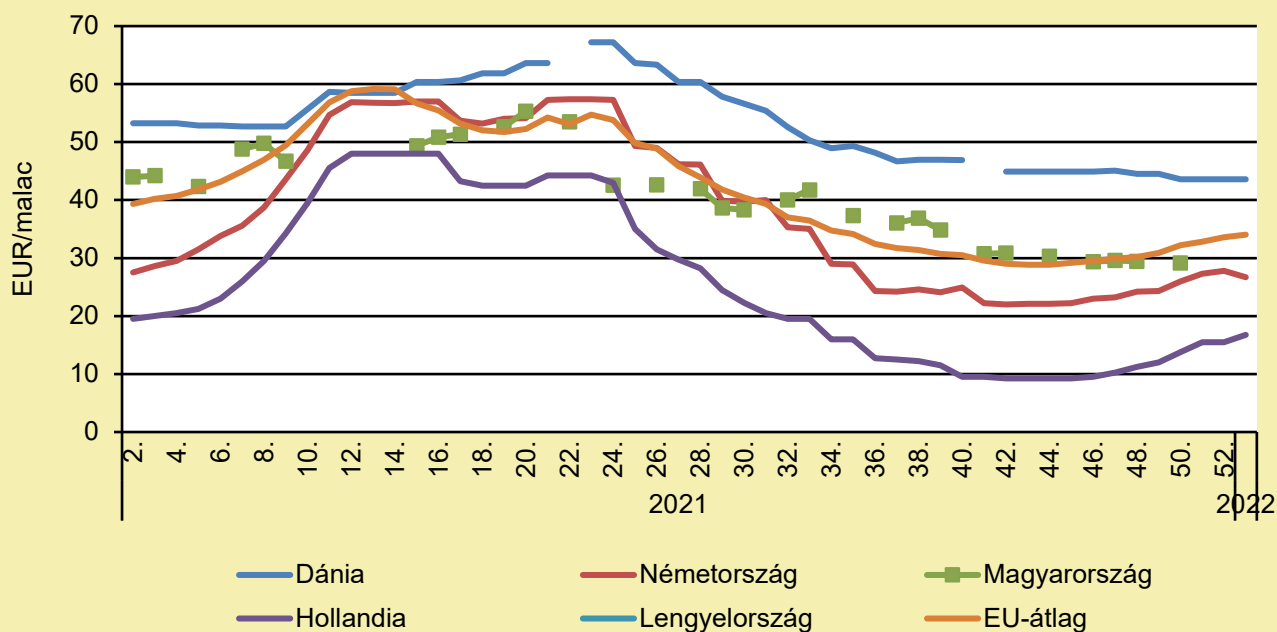
	2021. 1. hét	2021. 52. hét	2022. 1. hét	2022. 1. hét/ 2021. 1. hét (százalék)	2022. 1. hét/ 2021. 52. hét (százalék)
Import vágósertés	433,0	466,9	484,5	111,9	103,8

Megjegyzés: A sertések termelői ára a vágóhíd kapujában, a szállítási költséget tartalmazza, az áfát nem.

Forrás: AKI PÁIR (a legfrissebb adatokért kattintson a linkre: <https://pair.aki.gov.hu>)

SERTÉS

Malacárak Magyarországon és az EU-ban (2021–2022)



Forrás: Európai Bizottság

A malacárak változása Magyarországon és az EU-ban (EUR/malac)

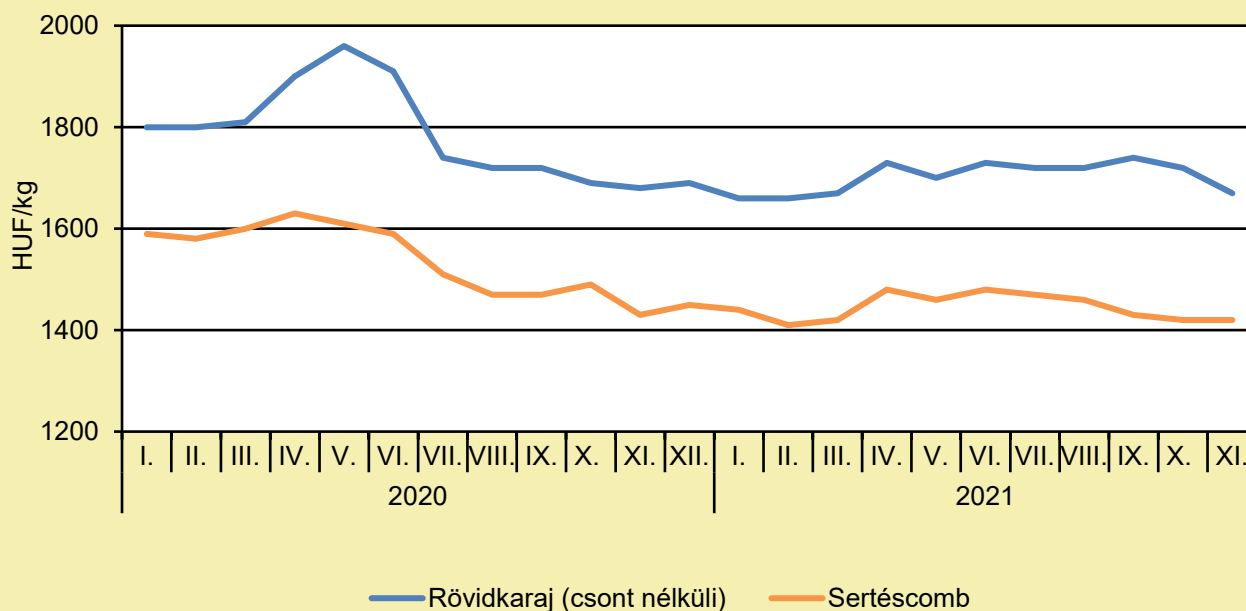
	2021. 1. hét	2021. 52. hét	2022. 1. hét	2022. 1. hét/ 2021. 1. hét (százalék)	2022. 1. hét/ 2021. 52. hét (százalék)
Dánia	53,4	43,6	43,6	81,6	100,0
Németország	26,6	27,8	26,7	100,4	96,0
Magyarország	–	–	–	–	–
Hollandia	18,8	15,5	16,8	89,3	108,1
Lengyelország	–	–	–	–	–
EU-átlag	38,5	33,6	34,0	88,3	101,3

Megjegyzés: Az ár az áfát nem tartalmazza.

Forrás: Európai Bizottság

SERTÉS

A sertéshúsok fogyasztói ára Magyarországon (2020–2021)



Forrás: KSH

A sertéshúsok fogyasztói árának változása Magyarországon (HUF/kg)

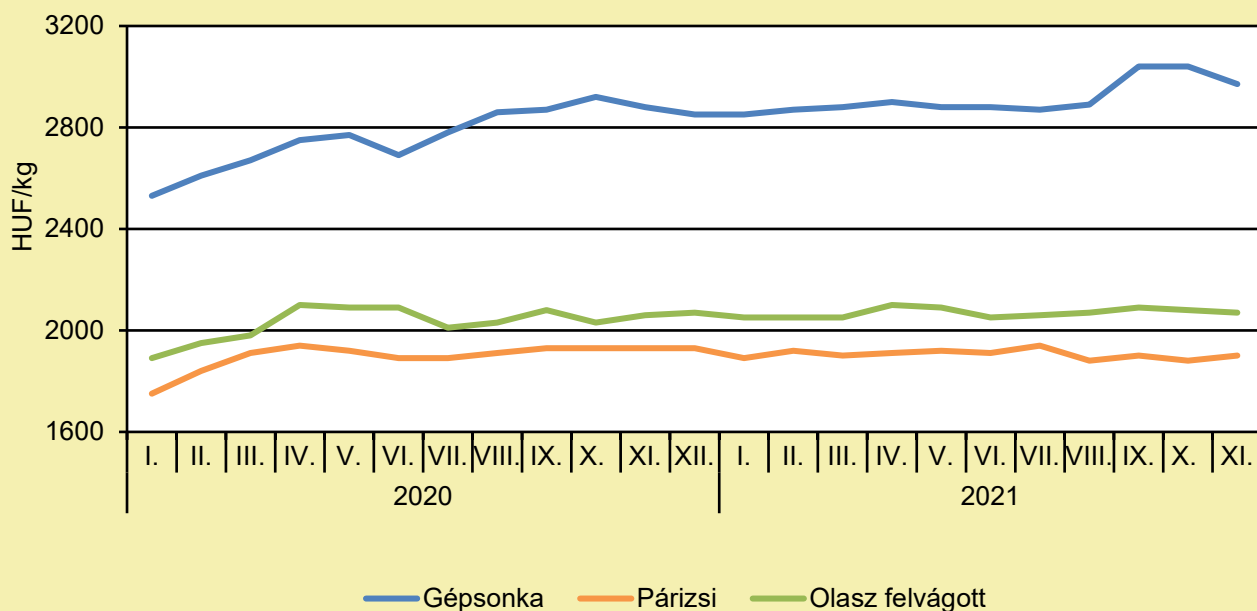
	2020. november	2021. október	2021. november	2021. november/ 2020. november (százalék)	2021. november/ 2021. október (százalék)
Rövidkaraj	1 680	1 720	1 670	99,4	97,1
Sertéscomb	1 430	1 420	1 420	99,3	100,0

Megjegyzés: Az ár az áfát tartalmazza. A témában a következő friss adatokat a NAK 3. heti Piaci és Árinformációk kiadványában találja.

Forrás: KSH

SERTÉS

A húskészítmények fogyasztói ára Magyarországon (2020–2021)



Forrás: KSH

A húskészítmények fogyasztói árának változása Magyarországon (HUF/kg)

	2020. november	2021. október	2021. november	2021. november/ 2020. november (százalék)	2021. november/ 2021. október (százalék)
Gépsonka	2 880	3 040	2 970	103,1	97,7
Párizsi	1 930	1 880	1 900	98,4	101,1
Olasz felvágott	2 060	2 080	2 070	100,5	99,5

Megjegyzés: Az ár az áfát tartalmazza. A témában a következő friss adatokat a NAK 3. heti Piaci és Árinformációk kiadványában találja.

Forrás: KSH

TEJELŐ TEHÉN

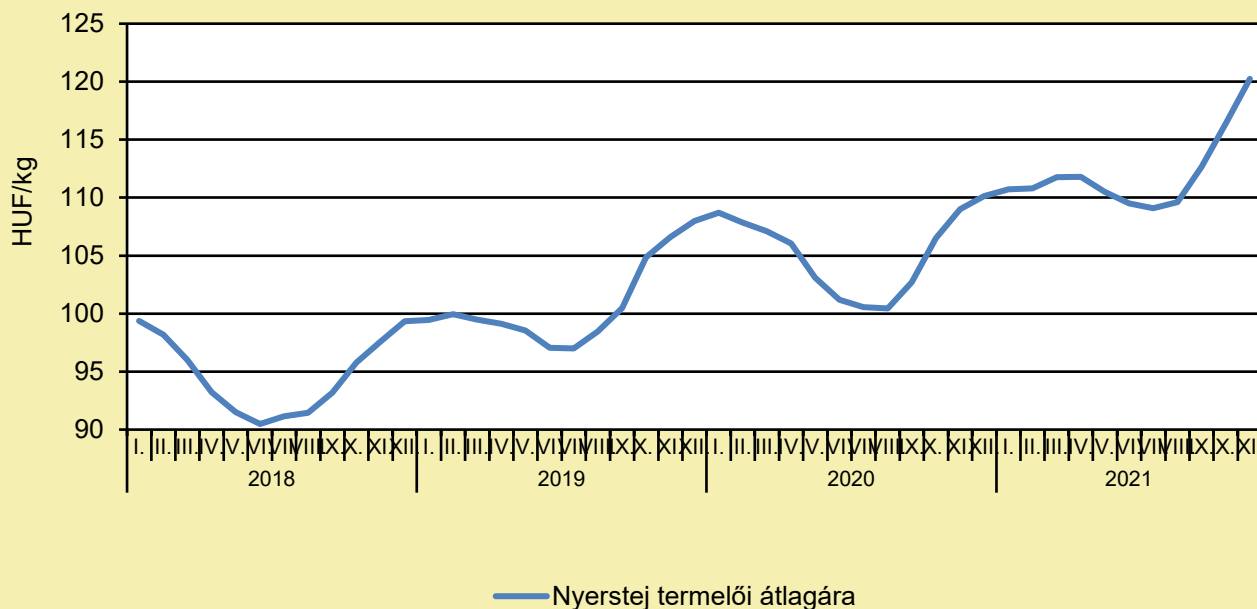
KÉT DINÁRRAL EMELKEDETT A TEJ FELVÁSÁRLÁSI ÁRA SZERBIÁBAN

(pannonrtv.com, január 11.)

Noha erről hivatalos döntés még nem született, a gazdák már az új, magasabb áron adták el a tejet Magyarkanizsa községben. Ez reményt ad a tejtermelőknek a következő időszakra, hiszen a tej esetében évek óta nem történt semmilyen áremelkedés. A tejprémium tavaly szeptemberében ugyan emelkedett három dinárral, viszont több termelőnek ezt sem fizették ki – vallják a gazdák. A tej felvásárlási ára a 10 dináros prémiummal együtt jelenleg 40 dinár körül alakul minőségtől függően. Jól jött a tej felvásárlási árának növekedése, de ennek ellenére továbbra is csak az előállítási ár alatt tudják értékesíteni terméküket a gazdák. A tej árára sok minden hatással van. Többek között a takarmány ára is, de az sem mindegy, hogy hol és kinek tudja eladni a tejet a gazda, valamint a tej minősége is sokat tud javítani és rontani a felvásárlási áron – mondta Balázs Tibor tejtermelő. „Előre sokat nem haladtunk azzal a két dinárral, de azért annyit segít rajtunk, hogy talán egy kicsi reményt kaptunk. Csak hát ez a remény nagyon későn jött, mert nagyon sokan abbahagyják a tehenészetet, ami jogos is. Számolnak az emberek, nem úgy van, mint a valamikori gazdák, akik nem számoltak.” Tavaly szeptemberben emelkedett a tejprémium is. Viszont az elmúlt évben ennek kifizetésével is gondok voltak. Azon termelők többsége ugyanis nem volt jogosult a prémiumra, aki felvásárlónak adta át a tejet, nem pedig magának a feldolgozó üzemnek. Ezek közé tartozik az oromi Madár József is. A gazda közel 40 éve foglalkozik tejtermeléssel, de ilyen nehéz helyzetben elmondása szerint még ez az ágazat nem volt: „Egyszerűen nem kaptunk prémiumot, visszautasították a kérvényünket. Akkor fellebbeztünk, új kérelmet adtunk be, és most utoljára megkaptuk a múlt évnek a harmadik negyedét, szeptembertől kezdve tíz dináros áron számolták el, viszont a tavaly előtti utolsó negyed és a tavalyi első kettő negyed még függőben van.” A termelőknek az alacsony árak és a támogatások csúszásának kifizetése mellett a megnövekedett gabonaárakkal és a tavalyi év gyenge terméshozamával is meg kell küzdeni. Ebből kifolyólag pedig sok gazdaságban a szarvasmarha-tenyésztést és tejtermelést a húsmarhatenyésztés válthatja fel.

TEJELŐ TEHÉN

A nyerstej termelői átlagára Magyarországon (2018–2021)



Forrás: AKI PÁIR (a legfrissebb adatokért kattintson a linkre: <https://pair.aki.gov.hu>)

A nyerstej termelői átlagárának változása Magyarországon (HUF/kg)

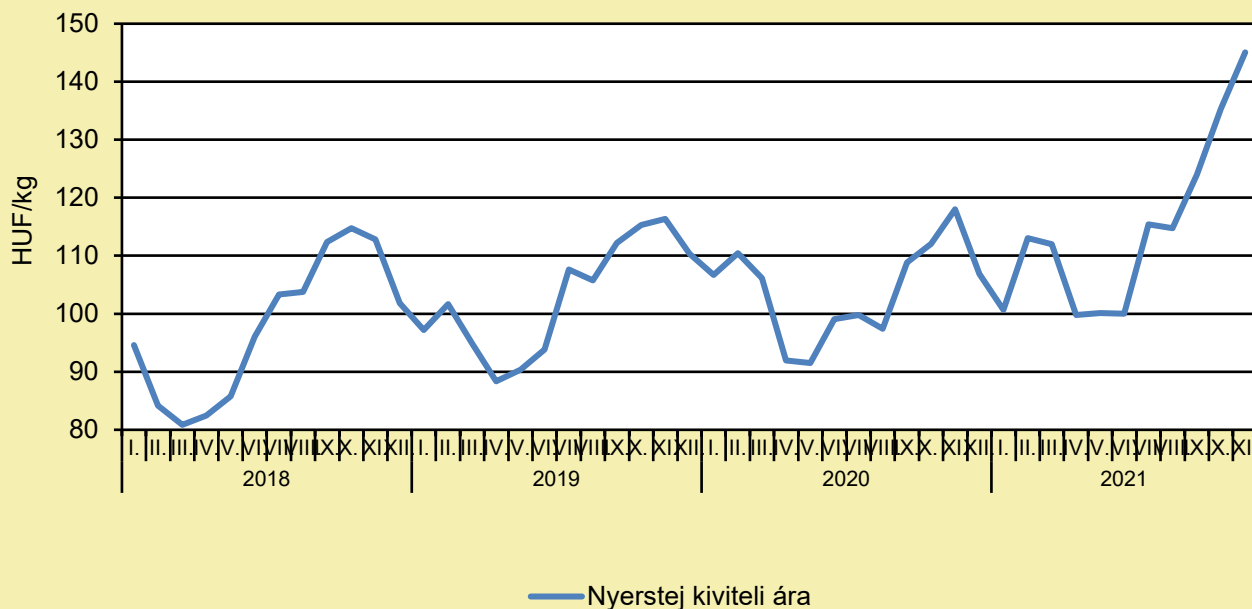
	2020. november	2021. október	2021. november	2021. november/ 2020. november (százalék)	2021. november/ 2021. október (százalék)
Nyerstej	109,0	116,4	120,2	110,3	103,3

Megjegyzés: Az ár az áfát és a szállítási költséget nem tartalmazza. A témában a következő friss adatokat a NAK 3. heti Piaci és Árinformációk kiadványában találja.

Forrás: AKI PÁIR (a legfrissebb adatokért kattintson a linkre: <https://pair.aki.gov.hu>)

TEJELŐ TEHÉN

A nyerstej kiviteli ára Magyarországon (2018–2021)



Forrás: AKI PÁIR (a legfrissebb adatokért kattintson a linkre: <https://pair.aki.gov.hu>)

A nyerstej kiviteli árának változása Magyarországon (HUF/kg)

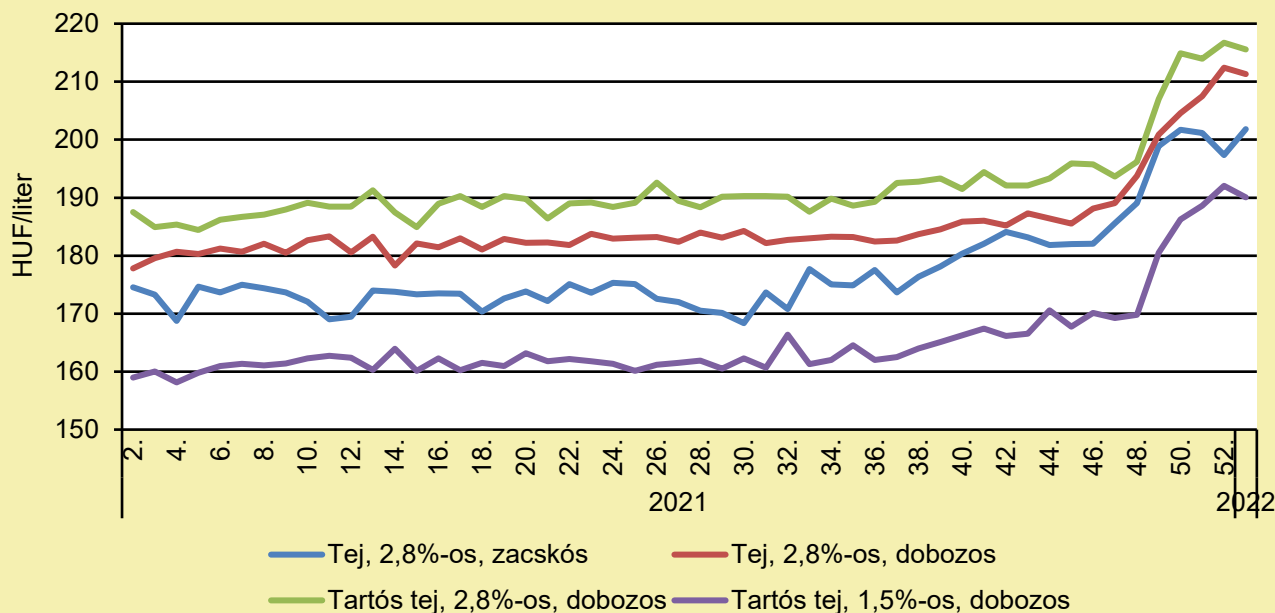
	2020. november	2021. október	2021. november	2021. november/ 2020. november (százalék)	2021. november/ 2021. október (százalék)
Nyerstej	118,0	135,3	145,0	122,9	107,2

Megjegyzés: Az ár az áfát és a szállítási költséget nem tartalmazza. A témában a következő friss adatokat a NAK 3. heti Piaci és Árinformációk kiadványában találja.

Forrás: AKI PÁIR (a legfrissebb adatokért kattintson a linkre: <https://pair.aki.gov.hu>)

TEJELŐ TEHÉN

A folyadéktej feldolgozóinak értékesítési ára Magyarországon (2021–2022)



Forrás: AKI PÁIR (a legfrissebb adatokért kattintson a linkre: <https://pair.aki.gov.hu>)

A folyadéktej feldolgozóinak értékesítési árának változása Magyarországon (HUF/liter)

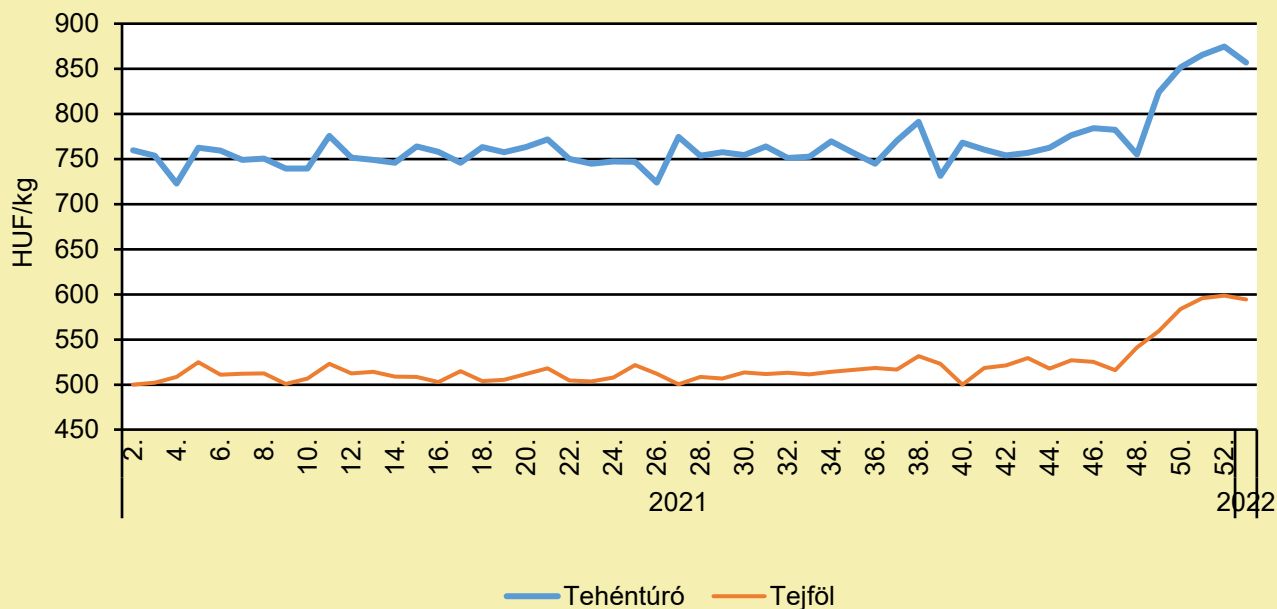
	2021. 1. hét	2021. 52. hét	2021. 1. hét	2022. 1. hét/ 2021. 1. hét (százalék)	2022. 1. hét/ 2021. 52. hét (százalék)
Tej, 2,8%-os, zacskós	171,1	197,4	201,8	118,0	102,3
Tej, 2,8%-os, dobozos	179,2	212,4	211,3	117,9	99,5
Tartós tej, 2,8%-os, dobozos	181,5	216,7	215,6	118,8	99,5
Tartós tej, 1,5%-os, dobozos	158,3	192,0	190,0	120,1	99,0

Megjegyzés: Az ár az áfát nem tartalmazza.

Forrás: AKI PÁIR (a legfrissebb adatokért kattintson a linkre: <https://pair.aki.gov.hu>)

TEJELŐ TEHÉN

A tehéntúró és a tejföl feldolgozó értékesítési ára Magyarországon (2021–2022)



Forrás: AKI PÁIR (a legfrissebb adatokért kattintson a linkre: <https://pair.aki.gov.hu>)

A tehéntúró és a tejföl feldolgozó értékesítési árának változása Magyarországon (HUF/kg)

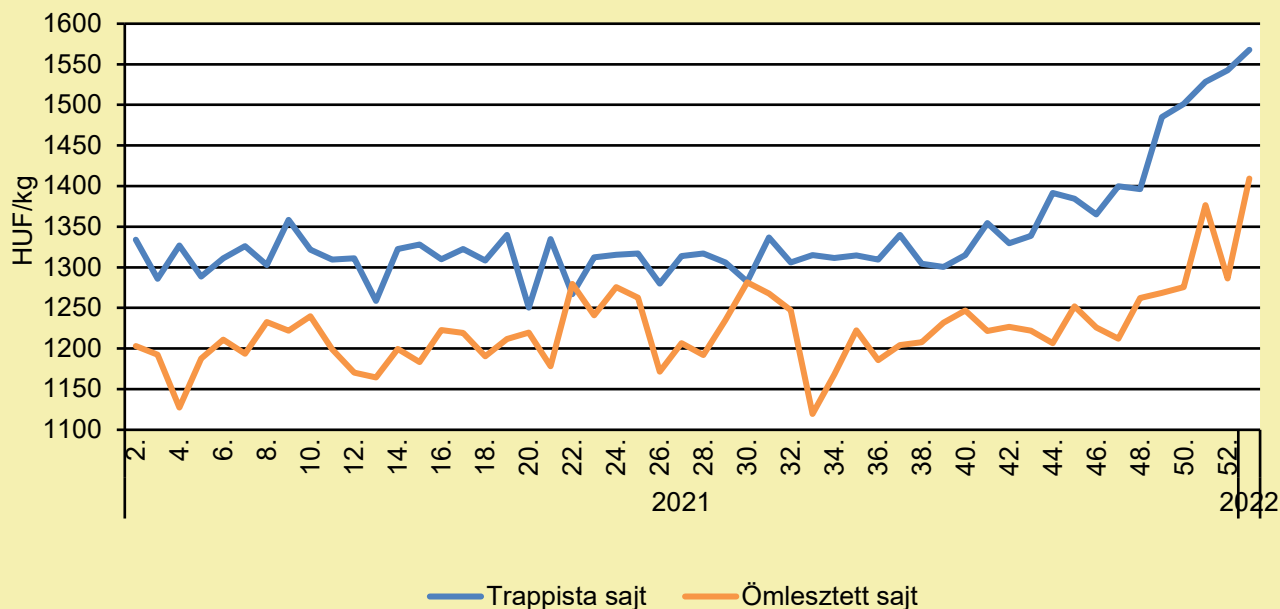
	2021. 1. hét	2021. 52. hét	2022. 1. hét	2022. 1. hét/ 2021. 1. hét (százalék)	2022. 1. hét/ 2021. 52. hét (százalék)
Tehéntúró	759,0	874,7	857,1	112,9	98,0
Tejföl	500,0	598,6	594,2	118,9	99,3

Megjegyzés: Az ár az áfát nem tartalmazza,

Forrás: AKI PÁIR (a legfrissebb adatokért kattintson a linkre: <https://pair.aki.gov.hu>)

TEJELŐ TEHÉN

A trappista és az ömlesztett sajt feldolgozó értékesítési ára Magyarországon (2021–2022)



Forrás: AKI PÁIR (a legfrissebb adatokért kattintson a linkre: <https://pair.aki.gov.hu>)

A trappista és az ömlesztett sajt feldolgozó értékesítési árának változása Magyarországon (HUF/kg)

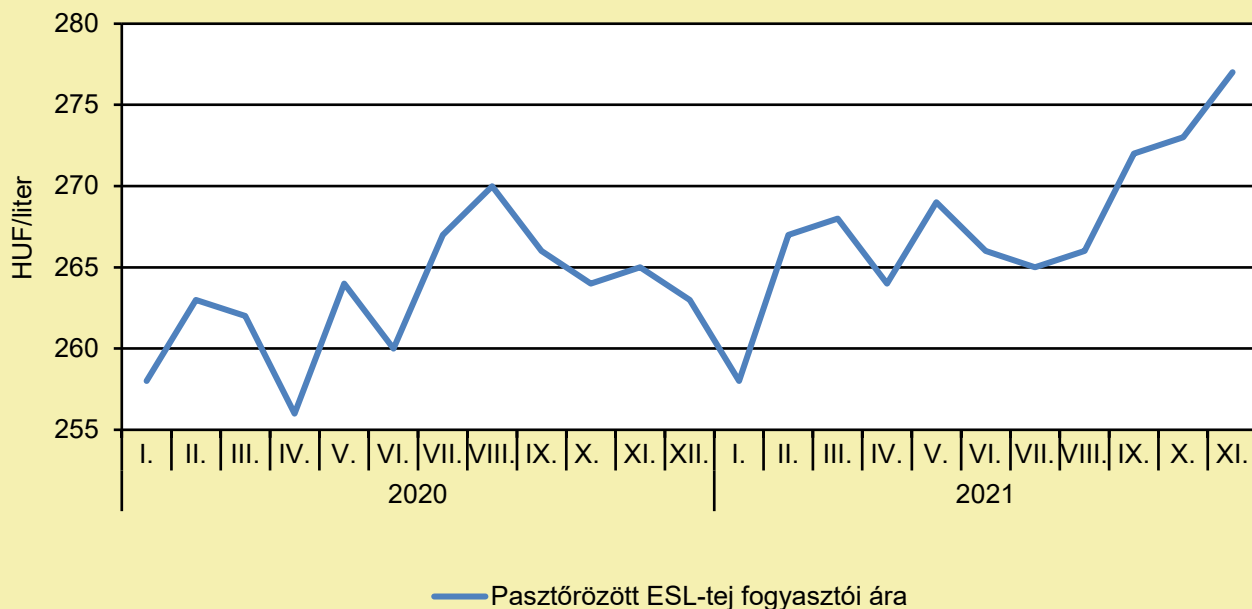
	2021. 1. hét	2021. 52. hét	2022. 1. hét	2022. 1. hét/ 2021. 1. hét (százalék)	2022. 1. hét/ 2021. 52. hét (százalék)
Trappista sajt	1 318,1	1 542,5	1 567,9	119,0	101,6
Ömlesztett sajt	1 169,9	1 286,4	1 409,4	120,5	109,6

Megjegyzés: Az ár az áfát nem tartalmazza.

Forrás: AKI PÁIR (a legfrissebb adatokért kattintson a linkre: <https://pair.aki.gov.hu>)

TEJELŐ TEHÉN

A pasztőrözött tej fogyasztói ára Magyarországon (2020–2021)



Forrás: KSH

A pasztőrözött tej fogyasztói árának változása Magyarországon (HUF/liter)

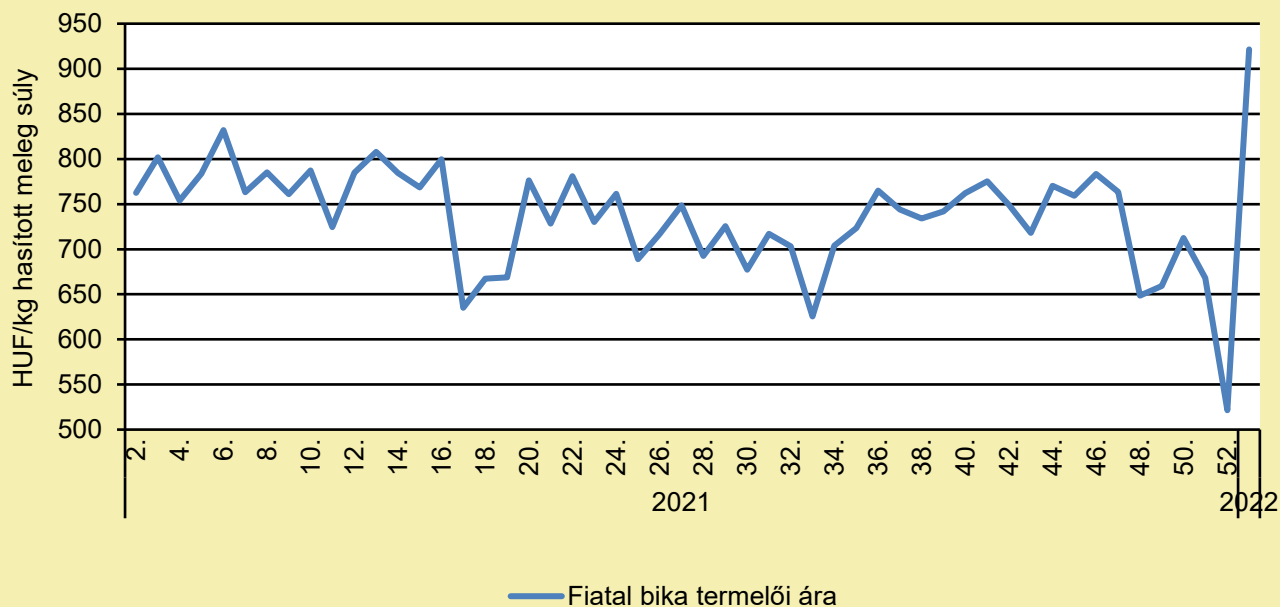
	2020. november	2021. október	2021. november	2021. november/ 2020. november (százalék)	2021. november/ 2021. október (százalék)
Pasztőrözött ESL-tej	265	273	277	104,5	101,5

Megjegyzés: 2018. januártól a 2,8% zsírtartalmú pasztőrözött ESL-tej (hosszanfriss tej) fogyasztói ára kerül megfigyelésre. Az ár az áfát tartalmazza. A témában friss adatokat a NAK 3. heti Piaci és Árinformációk kiadványában talál.

Forrás: KSH

HÚSMARHA

A fiatal bika termelői ára Magyarországon (2021–2022)



Forrás: AKI PÁIR (a legfrissebb adatokért kattintson a linkre: <https://pair.aki.gov.hu>)

A fiatal bika termelői árának változása Magyarországon (HUF/kg hasított meleg súly)

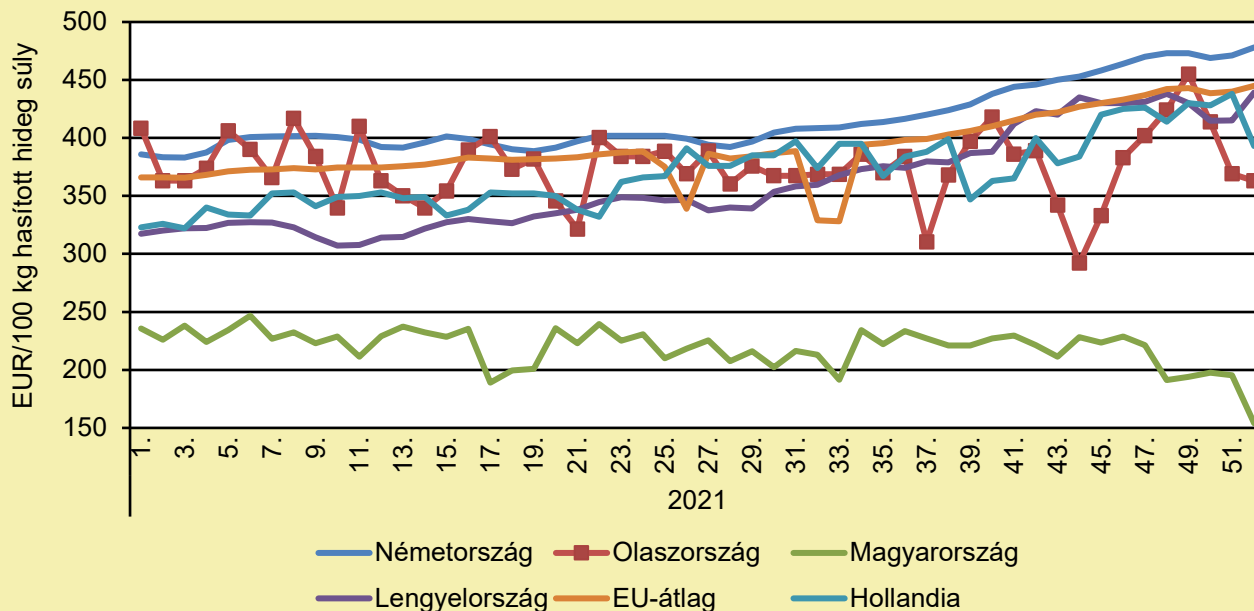
	2021. 1. hét	2021. 52. hét	2022. 1. hét	2022. 1. hét/ 2021. 1. hét (százalék)	2022. 1. hét/ 2021. 52. hét (százalék)
Fiatal bika	775,9	521,6	921,4	118,7	176,6

Megjegyzés: Az ár az áfát és a szállítási költséget nem tartalmazza.

Forrás: AKI PÁIR (a legfrissebb adatokért kattintson a linkre: <https://pair.aki.gov.hu>)

HÚSMARHA

A fiatal bika vágóhídi belépési ára Magyarországon és a fiatal bika „R3” vágóhídi belépési ára az EU-ban (2021)



Forrás: Európai Bizottság

A fiatal bika vágóhídi belépési árának változása Magyarországon és az EU-ban (EUR/100 kg hasított hideg súly)

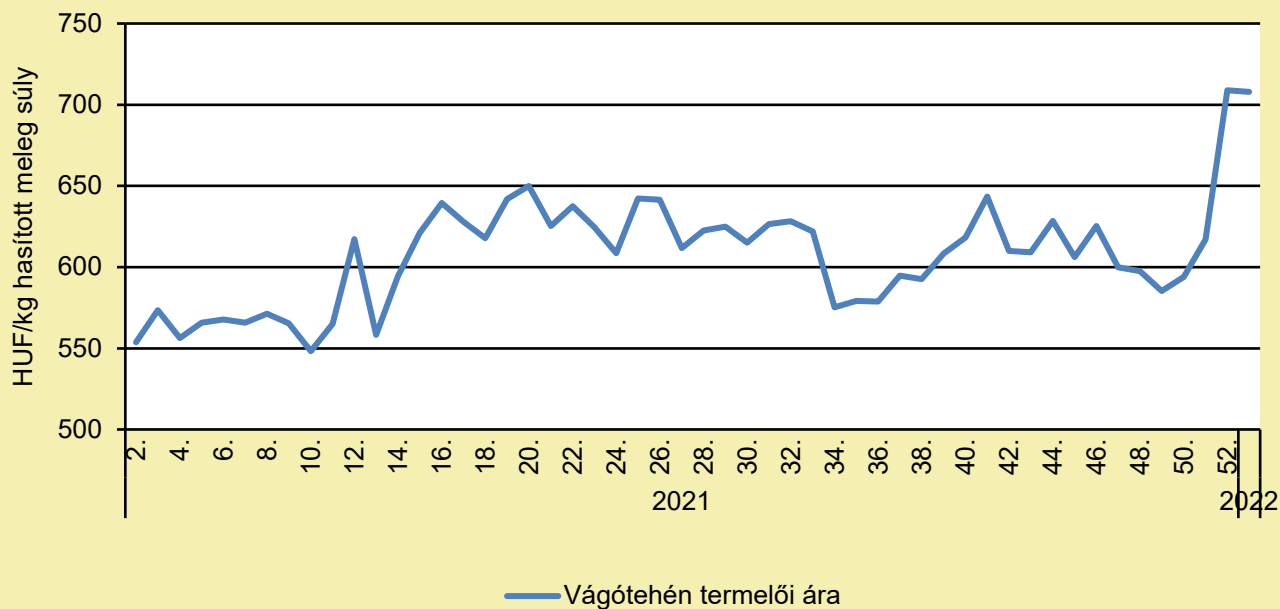
	2020. 52. hét	2021. 51. hét	2021. 52. hét	2021. 52. hét/ 2020. 52. hét (százalék)	2021. 52. hét/ 2021. 51. hét (százalék)
Németország	386,0	471,0	478,0	123,7	101,4
Olaszország	439,0	369,0	363,0	82,6	98,3
Magyarország	231,1	195,2	154,0	65,2	77,7
Hollandia	323,0	438,0	393,0	121,7	89,7
Lengyelország	314,0	415,0	439,0	139,7	106,0
EU	365,0	440,0	445,0	121,7	101,0

Megjegyzés: Az ár a szállítási költséget tartalmazza, az áfát nem.

Forrás: Európai Bizottság

HÚSMARHA

A vágótehén termelői ára Magyarországon (2021–2022)



Forrás: AKI PÁIR (a legfrissebb adatokért kattintson a linkre: <https://pair.aki.gov.hu>)

A vágótehén termelői árának változása Magyarországon (HUF/kg hasított meleg súly)

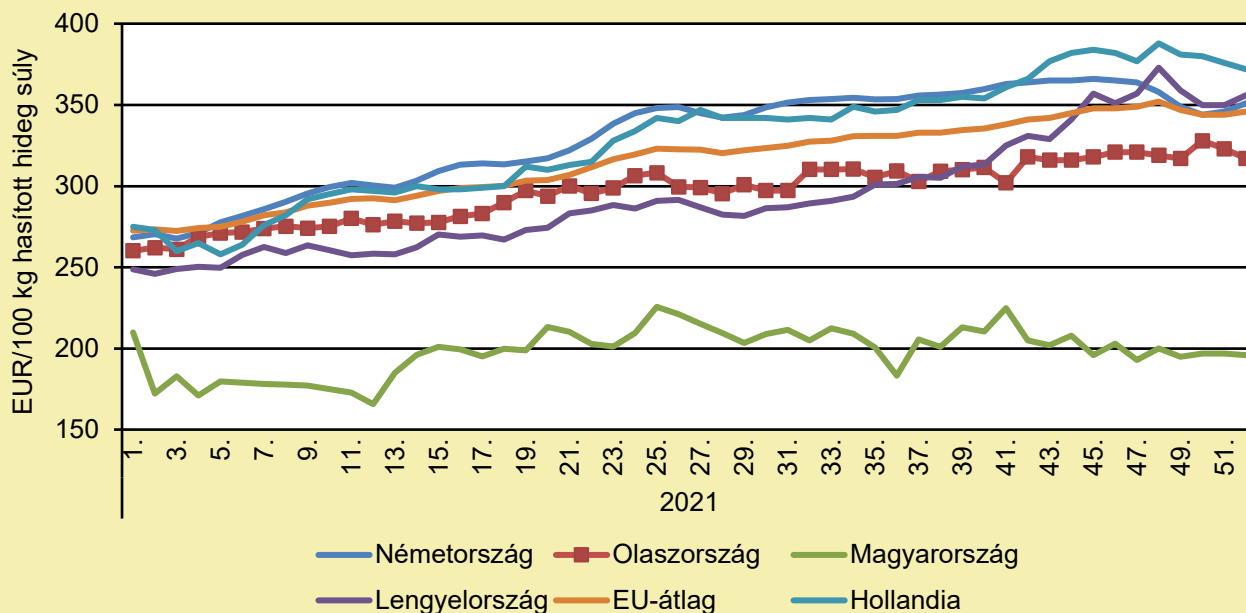
	2021. 1. hét	2021. 52. hét	2022. 1. hét	2022. 1. hét/ 2021. 1. hét (százalék)	2022. 1. hét/ 2021. 52. hét (százalék)
Vágótehén	605,2	709,0	707,9	117,0	99,9

Megjegyzés: Az ár az áfát és a szállítási költséget nem tartalmazza.

Forrás: AKI PÁIR (a legfrissebb adatokért kattintson a linkre: <https://pair.aki.gov.hu>)

HÚSMARHA

A vágótehen „O3” vágóhídi belépési ára Magyarországon és az EU-ban (2021)



Forrás: Európai Bizottság

A vágótehen „O3” vágóhídi belépési árának változása Magyarországon és az EU-ban (EUR/100 kg hasított hideg súly)

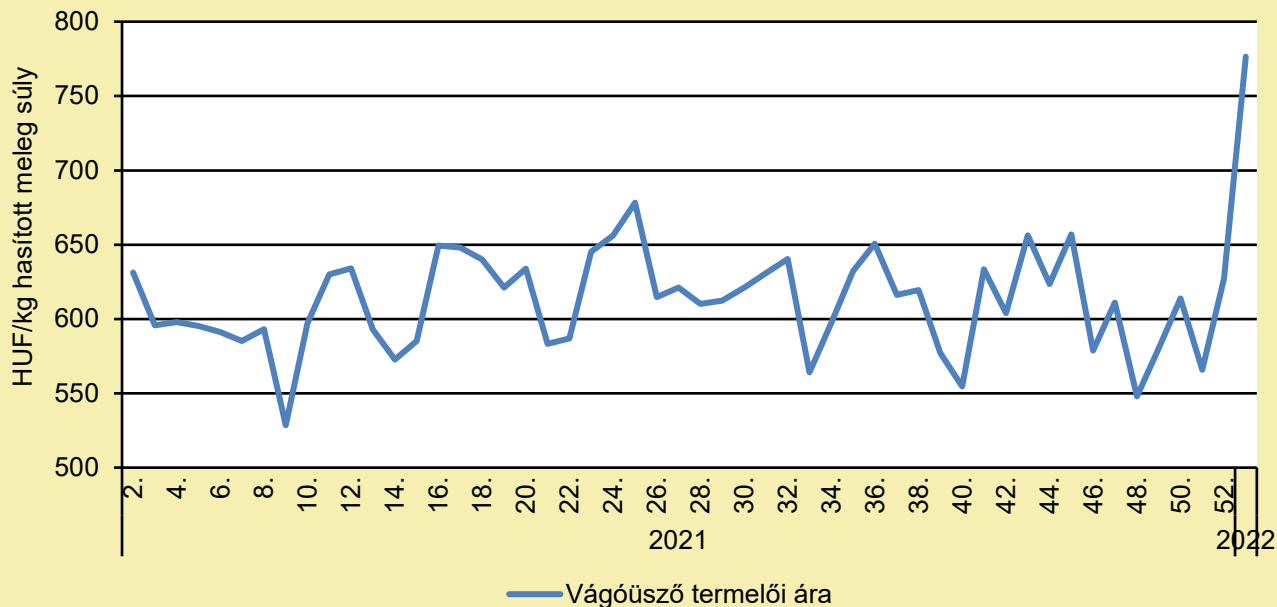
	2020. 52. hét	2021. 51. hét	2021. 52. hét	2021. 52. hét/ 2020. 52. hét (százalék)	2021. 52. hét/ 2021. 51. hét (százalék)
Németország	257,9	345,6	350,7	136,0	101,5
Olaszország	254,6	323,3	317,5	124,7	98,2
Magyarország	175,4	196,5	196,0	111,8	99,8
Hollandia	270,0	376,0	372,0	137,8	98,9
Lengyelország	243,0	350,0	355,8	146,4	101,7
EU	268,6	344,3	346,3	129,0	100,6

Megjegyzés: Az ár a szállítási költséget tartalmazza, az áfát nem.

Forrás: Európai Bizottság

HÚSMARHA

A vágóüsző termelői ára Magyarországon (2021–2022)



Forrás: AKI PÁIR (a legfrissebb adatokért kattintson a linkre: <https://pair.aki.gov.hu>)

A vágóüsző termelői árának változása Magyarországon (HUF/kg hasított meleg súly)

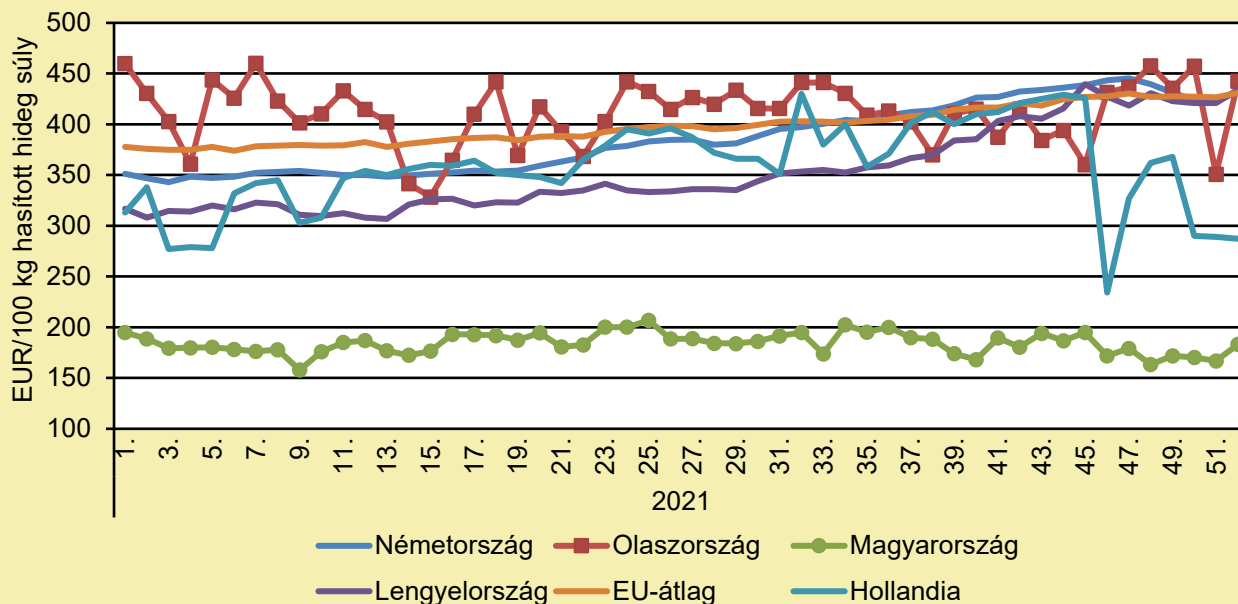
	2021. 1. hét	2021. 52. hét	2022. 1. hét	2022. 1. hét/ 2021. 1. hét (százalék)	2022. 1. hét/ 2021. 52. hét (százalék)
Vágóüsző	633,4	627,3	776,6	122,6	123,8

Megjegyzés: Az ár az áfát és a szállítási költséget nem tartalmazza.

Forrás: AKI PÁIR (a legfrissebb adatokért kattintson a linkre: <https://pair.aki.gov.hu>)

HÚSMARHA

A vágóüsző vágóhídi belépési ára Magyarországon és a vágóüsző „R3” vágóhídi belépési ára az EU-ban (2021)



Forrás: Európai Bizottság

A vágóüsző vágóhídi belépési árának változása Magyarországon és az EU-ban (EUR/100 kg hasított hideg súly)

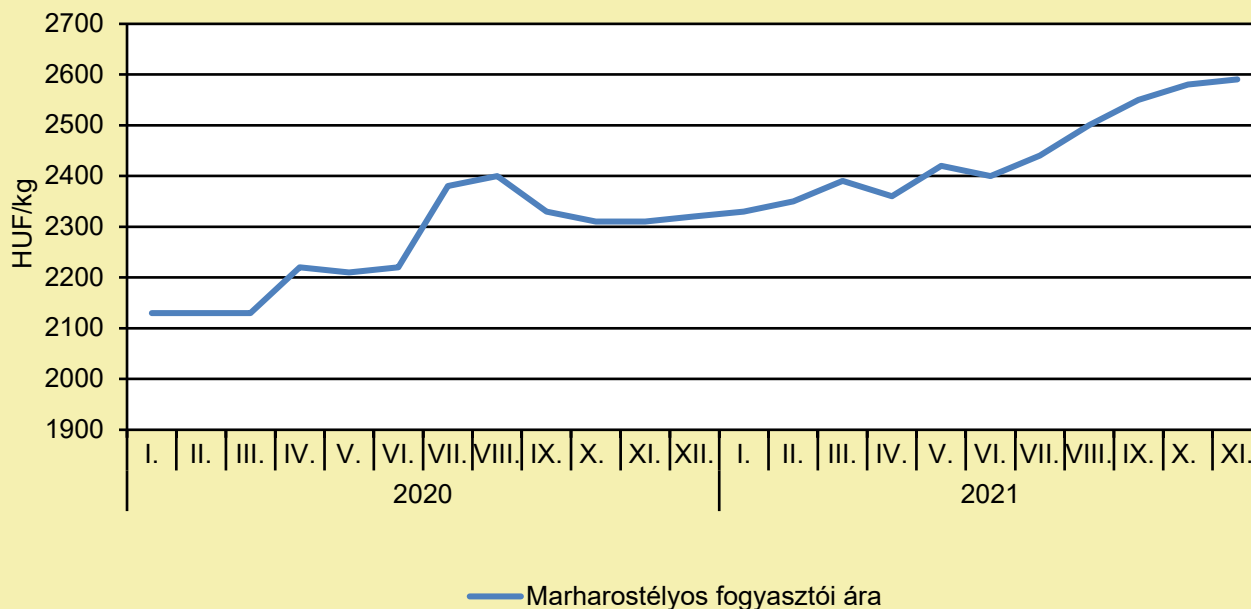
	2020. 52. hét	2021. 51. hét	2021. 52. hét	2021. 52. hét/ 2020. 52. hét (százalék)	2021. 52. hét/ 2021. 51. hét (százalék)
Németország	334,9	422,3	432,5	129,1	102,4
Olaszország	412,4	350,8	442,5	107,3	126,1
Magyarország	206,2	166,9	183,2	88,3	110,3
Hollandia	312,0	289,0	287,0	92,0	99,3
Lengyelország	312,8	420,8	434,2	138,8	103,2
EU	371,3	426,5	430,9	116,1	101,0

Megjegyzés: Az ár a szállítási költséget tartalmazza, az áfát nem.

Forrás: Európai Bizottság

HÚSMARHA

A marharostélyos fogyasztói ára Magyarországon (2020–2021)



Forrás: KSH

A marharostélyos fogyasztói árának változása Magyarországon (HUF/kg)

	2020. november	2021. október	2021. november	2021. november/ 2020. november (százalék)	2021. november/ 2021. október (százalék)
Marharostélyos	2 310	2 580	2 590	112,1	100,4

Megjegyzés: Az ár az áfát tartalmazza. A témában a következő friss adatokat a NAK 3. heti Piaci és Árinformációk kiadványában találja.

Forrás: KSH

JUH ÉS KECSKE

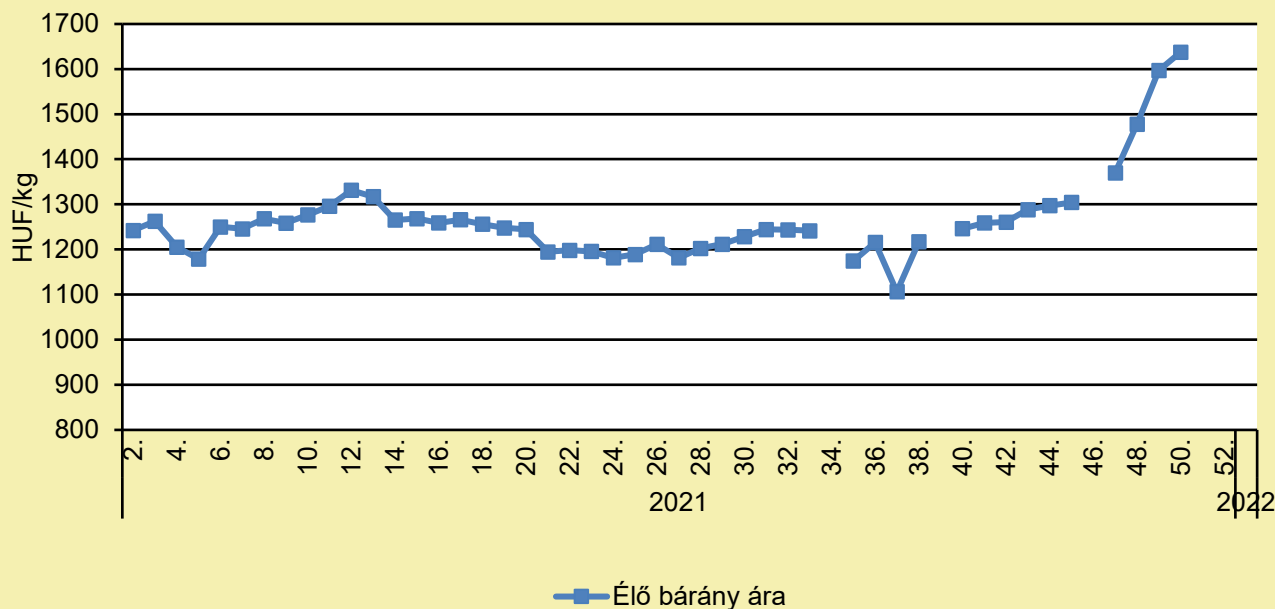
A HÚSVÉTRA SZÁNT BÁRÁNYOK HAMAROSAN MEGSZÜLETNEK

(agrotrend.hu, január 8.)

Bognár Ferencnek Rudolfmajorban van a telephelye, ahol többféle állatot nevel, a borjak, sertések mellett birkákat is. A törzsállományuk is jelentős, magyar merinó és német fekete fejű juhokat, nagy genetikai háttérrel rendelkező anya- és apaállatokat tenyésztenek. A magyar merinó törzstenyészetet a veszélyeztetett kategóriába sorolták, mert tízezer alá esett a számuk. Bognár Ferenc elmondta, náluk idén január vége felé kezdődnek az ellések és ez az időszak eltart február közepéig. A már említett törzsállományukban 400, az árutermelésre szánt anyajuhok közül 300 a vemhes. Jellemzően több közöttük az ikerterhesség is. Ők karácsony előtt nem adtak el bárányokat, de figyelték a felvásárlásokat, így tudják, hogy nagyon jó árat – rég nem volt ilyen – kínáltak a bárányokért bármelyik súlykategóriában. Különként, élősúlyban 1400 és 1600 forint közötti árat fizettek. Az olaszok most inkább a nagyobb testű bárányokat keresték. Bognár Ferenc elmondta, a nagyon drága takarmány miatt 30-40 kilósra felhizlalni a bárányokat még a magasabb árak mellett sem éri meg. Ők a saját termelésű takarmány mellé tápot is vásárolnak. Jelenleg a juhok a hodályban vannak, illetve kimehetnek a karámba is, ellés idején viszont az akolban maradnak. Ahogy megindulnak az ellések, a gazda éjszakánként is felügyeli az állatokat, ahogy megszületik a kisbárány, főleg a merinó fajták, egyből külön kutricába kerülnek és krotáliát kapnak a fülükbe. Tolna megye többi juhászatában is hasonló a helyzet. Idén április 17-én lesz húsvét, így március végétől várható, hogy beindul a bárányok felvásárlása. Bogyiszlói, bonyhádi, Diósberény környéki juhászok is arról számoltak be, hogy karácsony előtt nagyon jól alakult a bárányok értékesítése. Egyelőre úgy tűnik, nem változik a viszonylag magas felvásárlási ár. Bogyiszlón, a juhászatban éves szinten ezer bárány születik, ahogy eléri a leadási súlyt, úgy el is adják azokat. Az elletésből szerencsére nem csinálnak nagy gondot, mondta a Bajusz Bálint juhász, hajnalban ránéznek az állományra, de éjszakai ügyeletet nem tartanak. Ritkán fordul elő, hogy beavatkozás szükséges. Ikerellésnél fordul elő, hogy a bárányok kisebb súlyúak, azokat meleg helyre viszik, amíg meg nem erősödnek. Sajnos a hazai piacon sem húsvét előtt, sem máskor nincs nagyobb kereslet a bárány- vagy a birkahúsrá. Így az állattartók arra kényszerülnek, hogy külföldre értékesítsenek. Jól jött a brexit a hazai juhászoknak, Nagy-Britannia kiválásával áruhiány keletkezett, és emitt soha nem látott magasságokba emelkedett a bárány ára az európai uniós piacon karácsony előtt. Az áruhiány mellett új piacok is nyíltak a magyar juhok előtt: az arab országokban megnőtt a fizetőképes kereslet, emellett Európán belül is nőtt a muszlim lakosság aránya, ami jó alapot ad annak, hogy a hazai gazdák a nagyobb súlyú bárányokat is könnyűszerrel el tudják adni. A fiatal bárány legfontosabb felvevőpiaca még mindig Olaszország, a nagyobb súlyú állatokat azonban Szaúd-Arábiától Izraelig keresik a vevők. Az előrejelzések szerint a kedvező piaci tendencia a következő néhány évben is megmaradhat. A pozitív folyamatokat erősíti az is, hogy az anyajuhok évi ötvenezres fogyása megállt, ebben az évben nem várnak visszaesést a szakemberek.

JUH ÉS KECSKE

Az élő bárány termelői ára Magyarországon (2021–2022)



Forrás: AKI PÁIR (a legfrissebb adatokért kattintson a linkre: <https://pair.aki.gov.hu>)

Az élő bárány termelői árának változása Magyarországon (HUF/kg)

	2021. 1. hét	2021. 52. hét	2022. 1. hét	2022. 1. hét/ 2021. 1. hét (százalék)	2022. 1. hét/ 2021. 52. hét (százalék)
Élő bárány	1 267,0	...	–	–	–

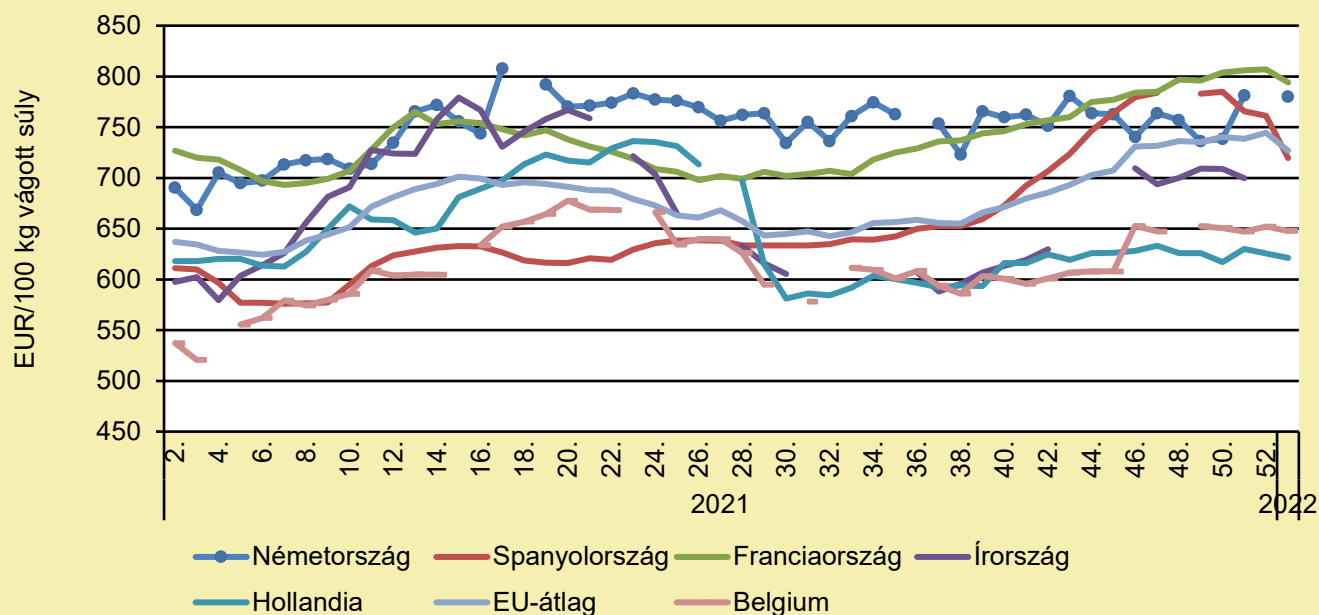
... = Adatvédelmi korlátok miatt nem közölhető adat.

Megjegyzés: A termelői ár az áfát és a szállítási költséget nem tartalmazza.

Forrás: AKI PÁIR (a legfrissebb adatokért kattintson a linkre: <https://pair.aki.gov.hu>)

JUH ÉS KECSKE

A nehéz bárány termelői ára Nyugat- és Dél-Európában (2021–2022)



Forrás: Európai Bizottság

A nehéz bárány termelői árának változása Nyugat- és Dél-Európában (EUR/100 kg vágott súly)

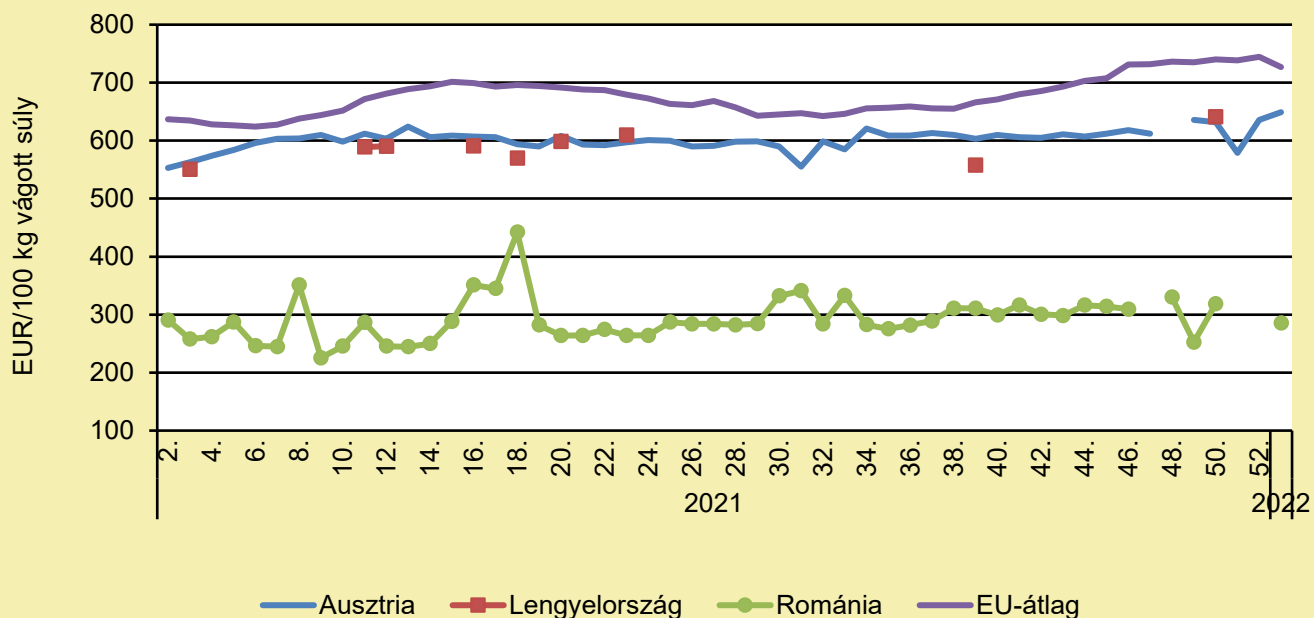
	2021. 1. hét	2021. 52. hét	2022. 1. hét	2021. 1. hét/ 2022. 1. hét (százalék)	2022. 1. hét/ 2021. 52. hét (százalék)
Belgium	542,4	652,0	647,8	119,4	99,4
Németország	678,4	–	779,9	115,0	–
Spanyolország	611,5	761,4	719,7	117,7	94,5
Franciaország	723,0	807,0	794,0	109,8	98,4
Írország	561,0	–	702,8	125,3	–
Hollandia	609,7	625,7	621,3	101,9	99,3
EU	625,2	744,5	726,8	116,3	97,6

Megjegyzés: Az ár a szállítási költséget tartalmazza, az áfát nem.

Forrás: Európai Bizottság

JUH ÉS KECSKE

A nehéz bárány termelői ára Közép-Európában (2021–2022)



Forrás: Európai Bizottság

A nehéz bárány termelői ára Közép-Európában (EUR/100 kg vágott súly)

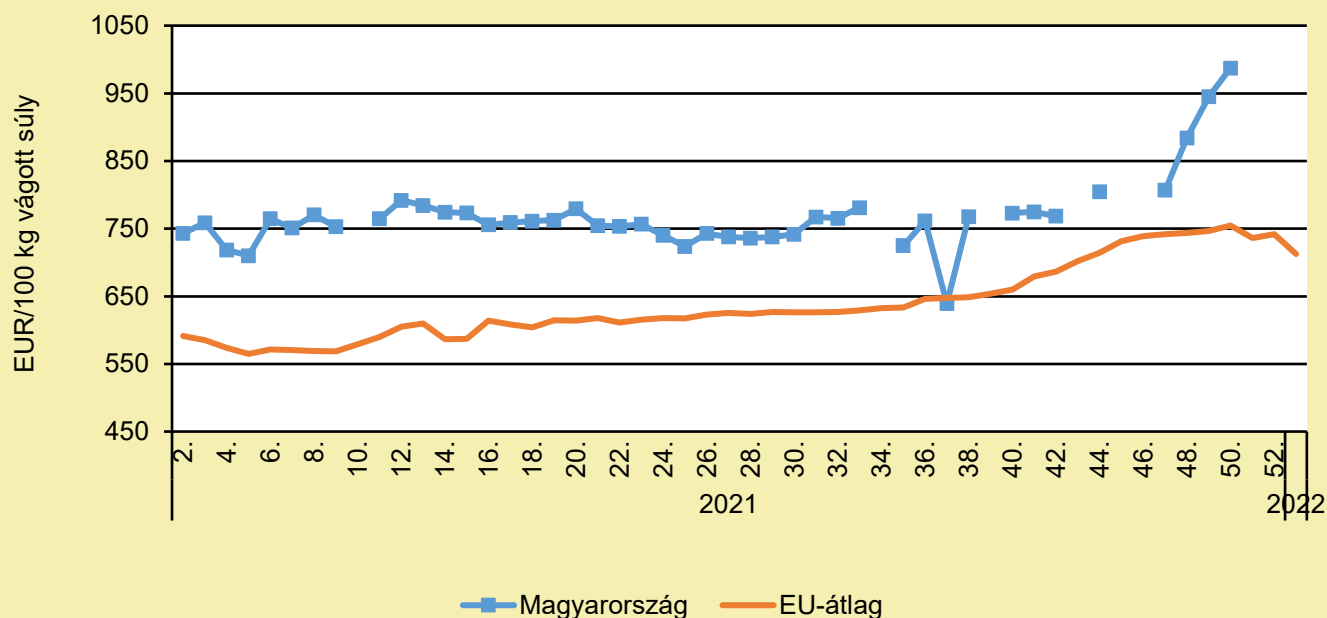
	2021. 1. hét	2021. 52. hét	2022. 1. hét	2021. 1. hét/ 2022. 1. hét (százalék)	2022. 1. hét/ 2021. 52. hét (százalék)
Ausztria	559,0	636,0	649,0	116,1	102,0
Lengyelország	–	–	–	–	–
Románia	225,8	–	285,4	126,4	–
EU-átlag	625,2	744,5	726,8	116,3	97,6

Megjegyzés: Az ár a szállítási költséget tartalmazza, az áfát nem.

Forrás: Európai Bizottság

JUH ÉS KECSKE

A könnyű bárány termelői ára Magyarországon és az EU-ban (2021–2022)



Forrás: Európai Bizottság

A könnyű bárány termelői árának változása Magyarországon és az EU-ban (EUR/100 kg vágott súly)

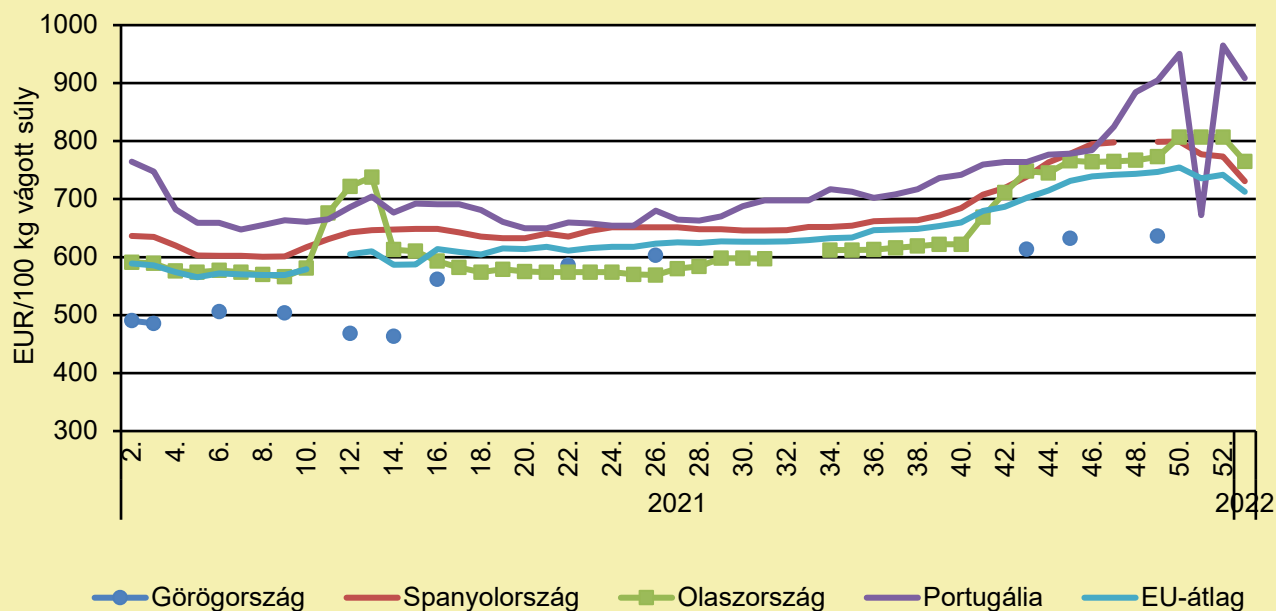
	2021. 1. hét	2021. 52. hét	2022. 1. hét	2021. 1. hét/ 2022. 1. hét (százalék)	2022. 1. hét/ 2021. 52. hét (százalék)
Magyarország	776,6	–	–	–	–
EU-átlag	593,8	741,9	712,8	120,0	96,1

Megjegyzés: Az ár a szállítási költséget tartalmazza, az áfát nem.

Forrás: Európai Bizottság

JUH ÉS KECSKE

A könnyű bárány termelői ára Nyugat- és Dél-Európában (2021–2022)



Forrás: Európai Bizottság

A könnyű bárány termelői árának változása Nyugat- és Dél-Európában (EUR/100 kg vágott súly)

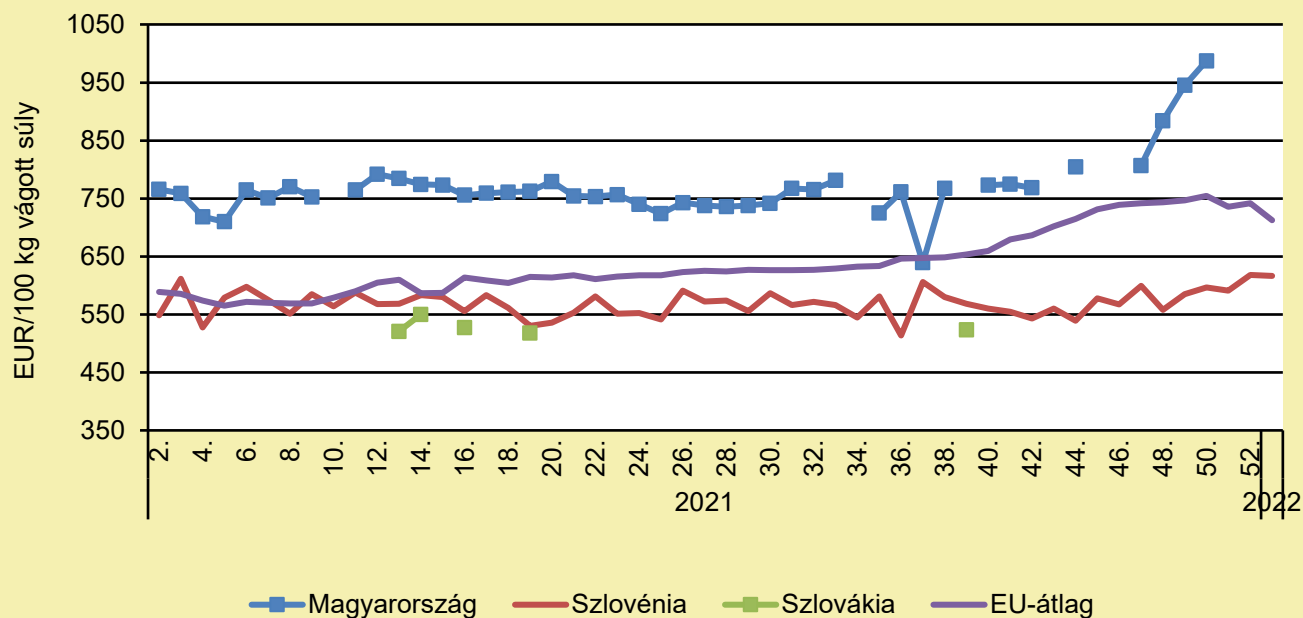
	2021. 1. hét	2021. 52. hét	2022. 1. hét	2021. 1. hét/ 2022. 1. hét (százalék)	2022. 1. hét/ 2021. 52. hét (százalék)
Görögország	–	–	–	–	–
Spanyolország	635,9	773,5	730,6	114,9	94,5
Olaszország	609,0	807,0	765,0	125,6	94,8
Portugália	776,6	965,1	908,5	117,0	94,1
EU-átlag	593,8	741,9	712,8	120,0	96,1

Megjegyzés: Az ár a szállítási költséget tartalmazza, az áfát nem.

Forrás: Európai Bizottság

JUH ÉS KECSKE

A könnyű bárány termelői ára Közép-Európában (2021–2022)



Forrás: Európai Bizottság

A könnyű bárány termelői árának változása Közép-Európában (EUR/100 kg vágott súly)

	2021. 1. hét	2021. 52. hét	2022. 1. hét	2021. 1. hét/ 2022. 1. hét (százalék)	2022. 1. hét/ 2021. 52. hét (százalék)
Magyarország	776,6	–	–	–	–
Szlovénia	579,3	618,4	616,4	106,4	99,7
Szlovákia	–	–	–	–	–
EU-átlag	593,8	741,9	712,8	120,0	96,1

Megjegyzés: Az ár a szállítási költséget tartalmazza, az áfát nem.

Forrás: Európai Bizottság

TAKARMÁNYIPAR

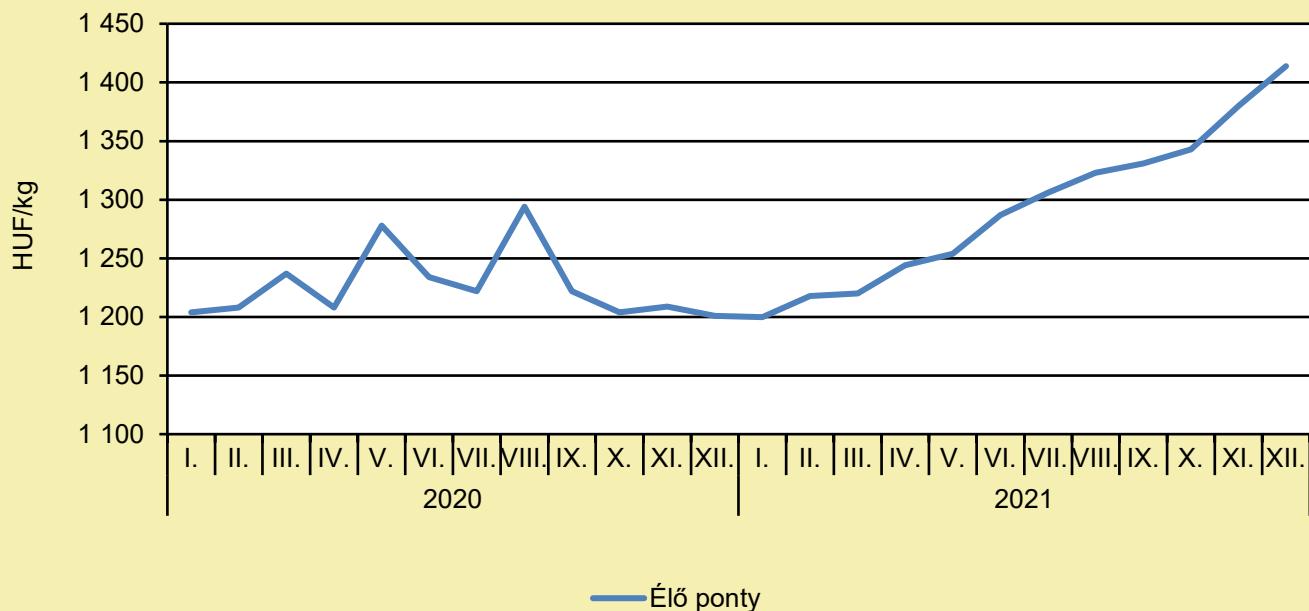
LENMAGGAL TAKARMÁNYOZOTT TEHENEK ADNAK TÖBB TEJET FEJÉR MEGYÉBEN

(magro.hu, január 4.)

Példát mutatna a különböző fejlesztésekkel, a GMO-mentes termeléssel, a lenmag alapú takarmányozással és az egészséges élelmiszerek előállításával a Fejér megyei Prorag-Agrárcentrum Kft. A nemrég élelmiszeripar kategóriában Agráriumért OTP Díjjal is elismert – termékeit Martontej néven forgalmazó – vállalkozás céljait Bodó Ágoston ügyvezető igazgató mutatta be. Az 1300 tehén tejtermelésére alapozó cég több izgalmas újdonságot is megvalósított a gazdálkodásában. A Prorag-Agrárcentrum Kft. elsőként volt az országban a magyarországi szabályozások alapján megmértetve, és kapta meg így a GMO-mentes minősítést. Szintén elsőként csatlakoztak Magyarországon a Kék-Fehér Szív Szövetséghez. Ez egy francia kezdeményezésű összefogás, amelynek a fő küldetése a Föld, az emberiség és az állatok közös harmóniájának a megteremtése. Tehát a szövetség logója egyfajta védjegy az egészséges élelmiszerek számára. Megszerzésének nagyon fontos feltétele például a nyomonkövethetőség és a szántóföldtől a késztermékig tartó ellenőrzés. Kritérium, hogy GMO-mentes legyen a termék, amelynek az alapanyagát egyébként lenmag alapú takarmányozással termelik. Az így etetett állatok húsa, teje, tojása egészségesebb lesz. Ráadásul a lenmagalapú takarmányozással állataink tejtermelése hatalmasat ugrott, vitalitásuk, szaporodásbiológiájuk sokkal jobb.

HALÁSZAT

Az élő ponty fogyasztói átlagárának alakulása Magyarországon (2020–2021)



Forrás: AKI

Néhány haltermék fogyasztói átlagárának alakulása Magyarországon (HUF/kg)

	2020. december	2021. november	2021. december	2021. december/ 2020. december (százalék)	2021. december/ 2021. november (százalék)
Élő ponty	1 201	1 380	1 414	117,7	102,5
Pontyszelet	2 200	2 422	2 494	113,4	103,0
Bőrös afrikai harcsafilé	3 139	3 213	3 339	106,4	103,9
Busatörzs	1 351	1 381	1 453	107,5	105,2
Busaszelet	1 355	1 640	1 672	123,4	102,0
Lazacfilé	5 723	6 071	5 956	104,1	98,1

Megjegyzés: A témában a következő friss adatokat a NAK 3. heti Piaci és Árinformációk kiadványában találja.

Forrás: AKI

HALÁSZAT

ZSEBBENYÚLÓS HOBBI LETT A HORGÁSZAT A MAGYAROKNAK

(hellovidek.hu/agrarszektor.hu, január 6.)

A Magyar Országos Horgász Szövetség (MOHOSZ) háromszintű rendszerébe 2021. december 10-ig összesen 776 198 regisztrált horgász került be. A magyar horgásztársadalom utóbbi öt évben jellemző növekedését elemezve kiemelendő, hogy a sporthorgászoknál is egyértelműen az aktív korosztályok vannak többségben és köztük is egyre jelentősebb a hölgyek aránya, jelenleg már 10%, azaz 77 891 fő a női horgász. A MOHOSZ elnöke elmondta, hogy a horgászszövetség szervezeti rendszerébe 26 önálló jogi személyiségű területi tagszövetség (tagszervezet), rajtuk keresztül 1205 horgászegyesület tartozik. Magyarországon tavaly decemberben 2221 nyilvántartott halgazdálkodási vízterület volt. 2022. január 1-jétől a több mint tíz éve változatlan, 2000 ezer forintos az egységes szövetségi hozzájárulás (eszh) 3000 forintra emelkedett, ami 50 százalékos drágulást jelentett. A halgazdálkodási hasznosító (vízkezelő) horgászszervezetek – közülük egy a MOHOSZ is a közvetlen kezelésű vizek vonatkozásában – adják ki a kezelésükben lévő vízterületekre érvényes területi jegyeket, és őket illetik meg az ebből származó bevételek is. A területi jegyek árainak emelése a vízkezelők hatásköre azzal, hogy a MOHOSZ választmánya meghatározza az éves szintű maximális emelés lehetőségének a mértékét, és amennyiben egy vízkezelő ennél nagyobb emelést szeretne érvényesíteni, köteles a MOHOSZ-tól engedélyt kérni.

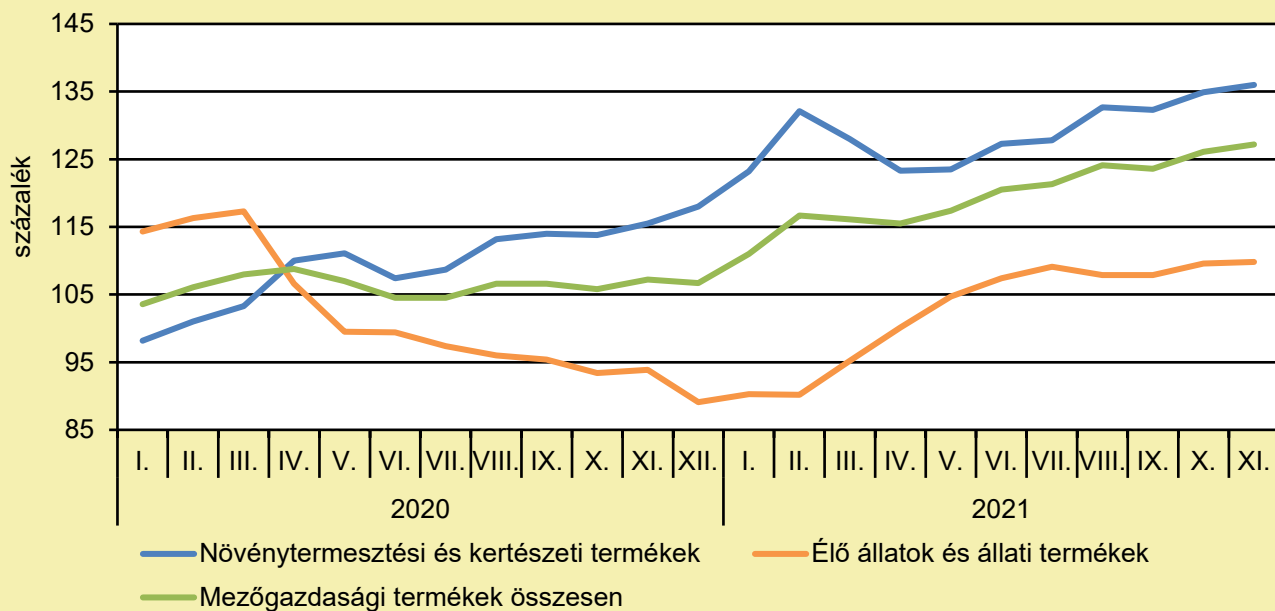
DURVA, MI ÉPÜLHET ZALA MEGYÉBEN: ILYEN FARM MÉG SOHA NEM VOLT MAGYARORSZÁGON

(agrarszektor.hu, január 10.)

A környezettudatos módon előállított lazacra egyre nagyobb igény van a világban. Magyarországon is nagy népszerűségnek örvend, a természetes élőhelye azonban csökken. Sagyibó Viktor 2020-ban alapította a Zalmon Kft.-t, mely a fenntartható élelmiszer-termelés elkötelezett támogatója. Szilárdan hisznek a globális kihívásokra adott helyi válaszokban, ezért a céljuk az, hogy a hazai agrárszektorban úttörőként valósíthassanak meg egy egyszerre környezetbarát és innovatív beruházást. Többet szeretnének elérni a lazactenyésztés honosításánál, értéket és sikeres hazai márkát kívánnak létrehozni prémiumminőségű, tápláló húsú és egészséges lazacok tenyésztésével. A vállalat 2022 elején, Zalaegerszegen egy környezetbarát, világszínvonalú technológiával működő lazactelep telepítésébe kezd. Várhatóan 2024-ben megindulhat az itt nevelt lazac hazai és európai értékesítése.

AGRÁRÁGAZAT ÁLTALÁBAN

A mezőgazdasági termelői árak alakulása
(előző év azonos időszaka = 100 százalék)



Megjegyzés: A témában a következő friss adatokat a NAK 6. heti Piaci és Árinformációk kiadványában találja.
Forrás: KSH-adatok alapján AKI-szerkesztés

AGRÁRÁGAZAT ÁLTALÁBAN

EZ A BIZNISZ SOKAT HOZHAT A KONYHÁRA: MOST MEGÉRI ILYEN ÁLLATOKAT TARTANI

(agrarszektor.hu, január 4.)

A húsgalamb termékpálya fejlesztése és az egységes árualap megerősítése érdekében a tenyésztők 2022-ben is igényelhetnek támogatást hústermelésre szánt vagy annak előállítását célzó tenyésztési program keretében nevelt galamb vásárlására – jelentette be Nagy István agrárminiszter. A tárcavezető a részleteket ismertetve elmondta, hogy a gazdálkodók a 2022. január 15. és március 31. közötti időszakban beszerzett galambokra 2022-ben a korábbiakkal megegyező feltételekkel igényelhetnek támogatást, amelyre 50 millió forintos keretösszeg áll rendelkezésre. A támogatási kérelmeket április 1–8. közötti időszakban lehet majd a Magyar Államkincstár elektronikus felületén keresztül benyújtani.

STOP AZ ANTIBIOTIKUMOK HASZNÁLATÁRA: EGY ÚJABB VILÁGJÁRVÁNY KIROBBANÁSÁT OKOZHATJÁK

(independent.co.uk/agroinform.hu, január 3.)

A WHO számításai szerint 2050-re évente tízmillió ember életét követelhetik a rezisztens baktériumok az antibiotikumhasználat visszaszorítása nélkül. A nagyipari állattartásban használt antibiotikumok átgondolatlan alkalmazása a covidnál is veszélyesebb világjárvány kitörését eredményezheti hívták fel a figyelmet állategészségügyi szakértők. Január 28-tól az Európai Unió tagországaiban az egészséges háziállatoknak tilos antibiotikumot adni, Nagy-Britanniában pedig hasonló lépéseket várnak a kormánytól az állategészségügyi szakemberek és állatvédők. Az antibiotikumok túlzott és helytelen használata állatoknál és embereknél hozzájárul az antibiotikum-rezisztencia növekvő veszélyéhez.

NAGY ÉVKEZDŐ PÁLYÁZATI ÖSSZEFOGLALÓ A LEGÉGETŐBB HATÁRIDŐKRŐL!

(agroinform.hu, január 5.)

Hamarosan zárul a tavaszi fagykár megelőzését segítő gépbeszerzési pályázat. A napelemes pályázatok beadásának határidejét meghosszabbították. Indul a GINOP Plusz és folytatódik a diverzifikációs pályázatok benyújtása.

Mezőgazdasági kisüzemek támogatása: 15 ezer eurónak megfelelő forintösszegű, szabad felhasználású, vissza nem térítendő pályázati támogatás érhető el. A pályázatot őstermelők és mezőgazdasági mikro-vállalkozások és mezőgazdasági termelőknek minősülő egyéni vállalkozók vagy szociális szervezetek nyújthatják be. A következő beadási határidő: 2022. február 28. (Benyújtás február 14-től.) A felhívás [ITT](#) érhető el.

Diverzifikációs pályázat: A Nem mezőgazdasági tevékenységek diverzifikációja – Vidéki turizmus fejlesztése című, VP6-6.4.1–21 kódszámú pályázati felhívás keretében mezőgazdasági termelők nem mezőgazdasági jellegű tevékenységéhez nyerhető támogatás (például szálláshelyfejlesztés). Következő beadási szakasz: 2022. január 12. – 2022. január 26. Összefoglaló [ITT](#) és a pályázati felhívás [ITT](#) érhető el.

AGRÁRÁGAZAT ÁLTALÁBAN

AGROMASHEXPO 2022. JANUÁR 26-29-IG A MEGÚJULT HUNGEXPO-N (hungexpo.hu/agroinform.hu, december 28.)

Januárban ismét élőben várja Önt Magyarország legjelentősebb agráripari találkozópontra a megújult HUNGEXPO Budapest Kongresszusi és Kiállítási Központban. Mezőgazdasági gépek, szolgáltatások, inputanyagok, díjnyertes termékek, technikai innovációk és színvonalas szakmai programok egy helyen. A színes előadássorozatok bemutatják a legfrissebb innovációkat, agrárfejlesztéseket, így az érdeklődők megismerkedhetnek az agráriumot érintő legfontosabb újdonságokkal. Emellett a kiállítók gondoskodnak arról, hogy a kiállított gépujdonságaikkal mindezt a gyakorlatban is megmutassák. Elindult a HUNGEXPO applikáció! Az alkalmazás számos előnyt és segítséget biztosít a letöltők számára. Egyszerű regisztrációs felületén könnyű, ráadásul kedvezményes jegyvásárlást tesz lehetővé. Tervezze meg látogatását előre! A kiállítók névsorával és a pavilontérképek segítségével már előre bejelölheti kedvenc kiállítóit, a helyszínen pedig könnyű tájékozódást biztosít. Az applikáció letölthető iOS és Android mobilkészülékekre egyaránt. További információkért keresse fel az [AGROmashEXPO honlapját!](http://AGROmashEXPO honlapját)

HATALMAS SIKER: ŐSHONOS MAGYAR TERELŐKUTYA-FAJTÁT VETTEK NYILVÁNTARTÁSBA AMERIKÁBAN (MTI/agroinform.hu, január 9.)

A pumi után egy másik őshonos magyar terelőkutya-fajtát, a mudit is nyilvántartásba vette az amerikai ebtenyésztők klubja (American Kennel Club, AKC). A bekerülés a fajtatiszta kutyák legrégebbi amerikai nyilvántartásába azt jelenti, hogy a mudi is versenyezhet sok amerikai kutyakiállításon, köztük az AKC nagy éves bajnokságán és a Westminster Kennel Club rangos versenyén. A nyilvántartásba vételhez számos kritériumot kell teljesíteni. Egyéb kritériumok teljesítése mellett az is kell, hogy legalább 300 egyed éljen belőle az ország legalább 20 államában, és létezzen egy szabvány, amely meghatározza, hogy milyen jellemzőknek kell megfelelnie a fajtának. A mudi és az egykori orosz arisztokraták kedvenc kis ölebe, az orosz toy terrier keddi elismerésével 199-re emelkedett az AKC regiszterében szereplő fajták száma.

ÉLELMISZERIPAR ÁLTALÁBAN

MŰANYAGSTOP, DE HOGYAN?

(magyarmezogazdasag.hu, december 29.)

Franciaországban január elsejétől életbe lép a műanyag csomagolást, illetve a nem komposztálható címkéket betiltó törvény, de hogy mi használható helyette a zöldség-gyümölcs kereskedelemben, az még nem világos. A Freshfel az Európai Bizottság közbenjárását kérte, hogy haladékokat kapjon az ágazat. A szervezet főként amiatt fejezte ki aggodalmát, hogy mivel egyelőre nincs használható alternatíva a forgalomból kivonandó műanyagok helyett, a sebtében hozott intézkedés eredménye leginkább a hamarabb megromló áru, ennél fogva a megnövekvő élelmiszerhulladék-mennyiség lesz. Arra is hivatkoznak, hogy diszkriminatív a szabályozás, mivel Franciaországban az általános műanyaghasználati tilalom csak 2040-től van tervben, miközben a zöldség-gyümölcs ágazatnak már most kell cselekednie.

GOMBA TERMELI A SZAMÓCAAROMÁT FEKETERIBISZKE-TÖRKÖLYÖN

(magyarmezogazdasag.hu, december 30.)

A vad szamóca jóval kisebb, mint termesztett rokonai, viszont igazi aromabomba. Apró mérete és a rendelkezésre álló csekély mennyiség miatt igen drága természetes szamócaaromával ízesíteni az élelmiszereket. Érdekes módon néhány gomba képes a növényi táplálékát különleges illatanyag-összetevőkké alakítani, így például vanillin, málna-ke-ton és benzaldehid, vagyis mandulaszerű illatanyag képződik bennük. Egy különleges, ehető farontó gomba, a Wolfiporia cocos sokféle szerves anyagot, élelmiszeripari mellékterméket képes lebontani, például tealevelet vagy répahéjat, miközben gyümölcs- vagy virágaromákat szintetizál. Bőségesen rendelkezésre áll a tápanyagokban gazdag természetközvetlen a fekete ribiszke feldolgozásából is, ugyanis a ribiszkelé kipréselése után sok mag, hús és héj marad meg. Ezt a törkölyt eddig kidobták, de Holger Zorn és kollégái kipróbálták a Wolfiporia cocos termesztésére, kimondottan azzal a céllal, hogy kidolgozzák, milyen módszerrel lehet szamócaaroma képzésére serkenteni a gombát.

MEDDIG EHEŐ A LEJÁRT ÉLELMISZER?

(agroinform.hu, január 5.)

A lakosság, a kereskedelem és a karitatív szervezetek számára egyaránt hasznos lehet az a hiánypótló ajánlás, amit a lejárt minőségmegőrzési idejű termékek fogyaszthatósági határidejéről állított össze a Nemzeti Élelmiszerlánc-biztonsági Hivatal (Nébih) Maradék nélkül programja. Fontos, hogy az ajánlott intervallumok kizárólag a minőségmegőrzési idővel ellátott, megfelelően tárolt élelmiszereknél tekinthetők irányadónak. Továbbá minden esetben egyéni mérlegessel lehet csak eldönteni, hogy valóban fogyasztható-e a termék. A minőségmegőrzési idő a tartósabb termékeken szerepel, így lejárt nem feltétlenül jelenti azt, hogy az élelmiszert ki kell dobni. Elképzelhető, hogy egy-egy ilyen élelmiszer minősége már nem olyan, mint egy frissebb terméké. Viszont, ha bontatlan, sértetlen csomagolásban, a gyártó ajánlásának megfelelően tároltuk és kibontás után a normál termékhez képest nem tapasztalunk számottevő elváltozást (íz, szín, szag, állag), a lejárt minőségmegőrzési idejű termék akár még hetekkel, hónapokkal a lejárat idő után is elfogyasztható. Egy doboz konzerv vagy egy üveg ásványvíz a lejárat után akár 1 évig is jó lehet még. Egy idei jogszabály-módosításnak köszönhetően az Európai Unióban adományozhatóvá váltak a lejárt minőségmegőrzési idejű élelmiszerek. Az adományozásra szánt termékek biztonságosságáért, megfelelőségéért az adományozó, azaz a kereskedő felel. További információk [ITT](#) érhetők el.

ÉLELMISZERIPAR ÁLTALÁBAN

MEGDÖBBENTŐEN KEVÉS ZÖLDSÉGET ÉS GYÜMÖLCSÖT ESZNEK A MAGYAROK

(agroinform.hu, január 6.)

Az Eurostat nyilvánosságra hozta az European Health Interview Survey (EHIS) 2019-es kutatási adatait arról, hogy az uniós állampolgárok mennyi zöldséget és gyümölcsöt fogyasztanak. Kiderült, hogy a lakosság egyharmada (33 százaléka) arról számolt be, hogy nem eszik minden nap zöldséget és gyümölcsöt és csupán egytizede (12 százaléka) vallotta magáról azt, hogy az ajánlott 5 vagy több adag szerepel az étrendjében. Az EU lakosságának több mint fele (54,7 százaléka) állította magáról, hogy naponta 1-4 adag gyümölcsöt és zöldséget fogyaszt. Magyarországon az 1-4 adag zöldség- és gyümölcsfogyasztás átlaga nagyjából egybeesik az uniós átlaggal: lakosság 55,5 százaléka fogyaszt ennyit, azonban az 5 és annál több adagot csak 8,2 százalék eszik. Ugyanakkor Magyarország lakosságának a 36,3 százaléka nem fogyaszt naponta zöldséget és gyümölcsöt.

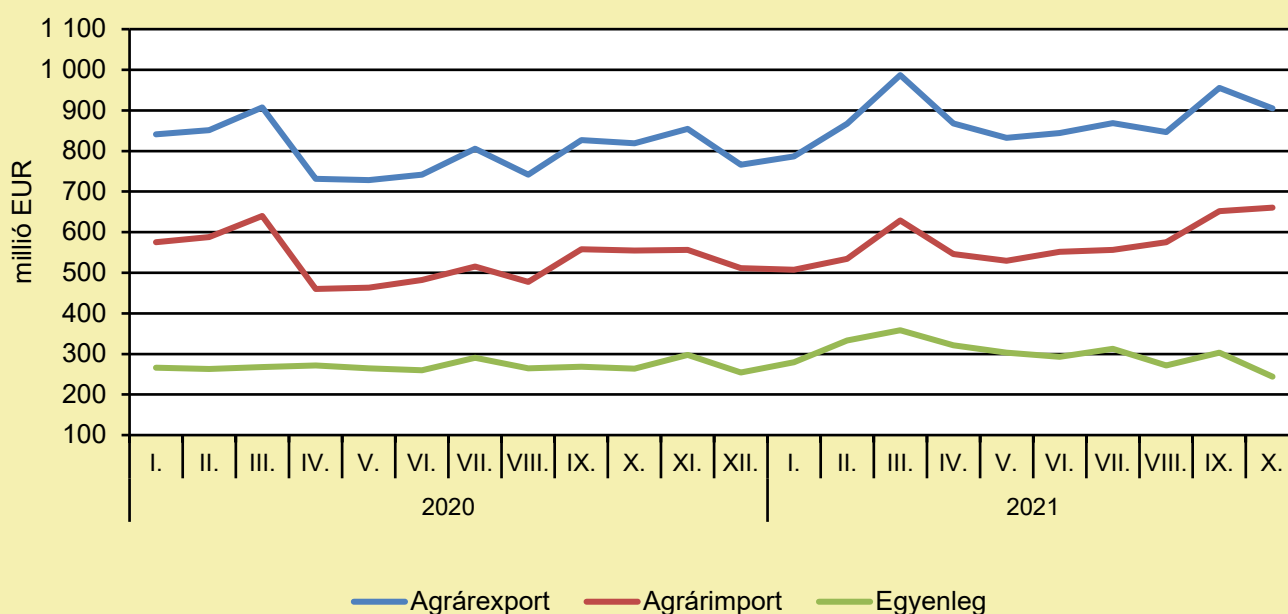
ÉLELMISZER-KERESKEDELEM

ÉLELMISZER-KÜLKERESKEDELEM

(KSH-adatok alapján AKI-szerkesztés, december)

A mezőgazdasági és élelmiszeripari termékek exportértéke 10,4, importértéke 19 százalékkal nőtt, az egyenleg pedig 7,5 százalékkal csökkent 2021 októberében az előző év hasonló időszakához képest. A mezőgazdasági és élelmiszeripari termékek kivitelének értéke 905 millió eurót, behozatalának értéke 660 millió eurót tett ki, az agrárkülkereskedelem aktívuma 244 millió euró volt 2021 tizedik hónapjában, azaz 20 millió euróval kevesebb, mint egy évvel ezelőtt.

Az agrár-külkereskedelem havonkénti alakulása



Megjegyzés: A témában a következő friss adatokat a NAK 6. heti Piaci és Árinformációk kiadványában találja.
Forrás: KSH-adatok alapján AKI-szerkesztés

Felelős kiadó:



NEMZETI
AGRÁRGAZDASÁGI
KAMARA

Nemzeti Agrárgazdasági Kamara
H-1115 Budapest, Bartók Béla út 105–113.
Telefon: +36 80 900 365 (zöld szám)
www.nak.hu
piac@nak.hu

A kiadványt összeállítja és szerkeszti:



Agrárközgazdasági Intézet
H-1093 Budapest, Zsil utca 3–5.
Telefon: (+36 1) 217-1011
www.aki.gov.hu
aki@aki.gov.hu