

2021/44. HÉT

NAK PIACI ÉS ÁRINFORMÁCIÓK

A NEMZETI AGRÁRGAZDASÁGI KAMARA PIACFIGYELŐ HÍRSZOLGÁLATA

Állattenyésztés



NEMZETI
AGRÁRGAZDASÁGI
KAMARA



Agrárközgazdasági
Intézet

KÖSZÖNTŐ



Tisztelt Tagunk!

A [Nemzeti Agrárgazdasági Kamara](#) (NAK) legfontosabb feladata, hogy hasznos és értékteremtő szolgáltatásokkal segítse tagjait. Ezek egyike piacfigyelő hírszolgálatunk, a NAK Piaci és Árinformációk.

Heti rendszerességgel frissülő összeállításunk célja, hogy hozzájáruljunk tagjaink magas színvonalú, naprakész informáltságához és ezen keresztül megalapozott üzleti döntéseihez. Kiadványunkban ágazatonként rendszerezve nyújtjuk át Önnek az adott hétre vonatkozó legfrissebb piaci és szakmai információkat – külön a növénytermesztési és az állattenyésztési szektorra.

Felhívom figyelmét, hogy a korábban megjelent összeállítások is folyamatosan elérhetők a NAK honlapján található [archívumban](#).

Őszintén remélem, hogy kiadványunkkal hasznos segítséget tudunk Önnek nyújtani munkájához, vállalkozása sikerességéhez. Visszajelzéseit, javaslatait szívesen fogadjuk a piac@nak.hu e-mail címre.

Üdvözlettel:
Györfy Balázs

TARTALOMJEGYZÉK

RÖVIDÍTÉSEK JEGYZÉKE	4
BROJLER	5
PULYKA	13
EGYÉB SZÁRNYAS	15
TOJÁS	17
SERTÉS	22
TEJELŐ TEHÉN	28
HÚSMARHA	36
JUH ÉS KECSKE	43
TAKARMÁNYIPAR	49
HALÁSZAT	50
AGRÁRÁGAZAT ÁLTALÁBAN	52
ÉLELMISZERIPAR ÁLTALÁBAN	55
ÉLELMISZER-KERESKEDELEM	56

RÖVIDÍTÉSEK JEGYZÉKE

AKI	Agrárközgazdasági Intézet
AKI PÁIR	Agrárközgazdasági Intézet Piaci Árinformációs Rendszer
EU	European Union (<i>Európai Unió</i>)
AM	Agrárminisztérium
KSH	Központi Statisztikai Hivatal
MNB	Magyar Nemzeti Bank
MTI	Magyar Távíráti Iroda
USDA	United States Department of Agriculture (<i>az Amerikai Egyesült Államok Mezőgazdasági Minisztériuma</i>)

HÚSRA ÉHES A VILÁG – A MAGYAR BAROMFIÁGAZAT NAGY LEHETŐSÉGE (agroinform.hu, november 3.)

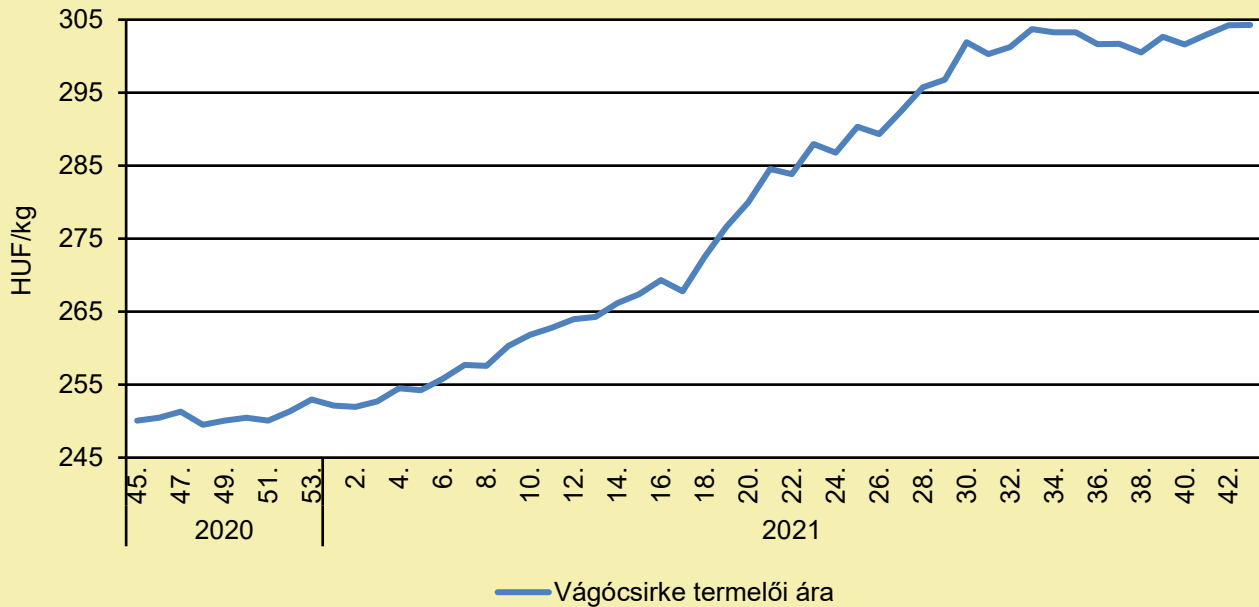
Óriási lehetőségek vannak a baromfiágazatban az OTP Agrár szakértői szerint. Globálisan a különböző húsféleségek közül évek óta a baromfihús fogyasztása bővül a legdinamikusabban, és hosszabb távon is a baromfi-termékpályák kilátásai tűnnek a legígéretesebbeknek, olvasható az [OTP Agrár elemzésében](#). A növekvő húsigényre jó választ adhat a baromfitenyésztés, ugyanis ebben az ágazatban kiemelkedő a takarmányhasznosulás, a termelés hatékonysága gyors ütemben javul a genetika és a tartási rendszerek fejlődésével. A környezetterhelés alacsonyabb más állattenyésztő ágazatokhoz képest. Az is fontos szempont, hogy a baromfihús fogyasztása kevésbé esik vallási korlátozások alá, az ára pedig kedvező más állati eredetű termékek árához viszonyítva. Pénzügyi szempontból pedig fontos megjegyezni, hogy a tőkelekötés ebben az ágazatban a legrövidebb. Néhány szám a tartástechnológia és a genetika fejlődéséről: a súlygyarapodás napi mértéke az 1960-as években 23 gramm volt, ma 58 gramm, 1 kilogramm hús előállításához pedig 2,1 kilogrammról 1,5 kilogrammra szorították le a felhasznált takarmány mennyiségét ez idő alatt. A világ baromfihús-termelése az utóbbi 20 évben dinamikusan fejlődött, átlagosan 5 százalék volt a növekedés üteme, ami bármely más állattenyésztési ágazat eredményét is meghaladja. Az előrejelzések azt mutatják, hogy ez a tendencia a következő évtizedben is folytatódni fog. A koronavírus-járvány miatt az EU csirkehústermelése azonban csökkenhet néhány százalékkal 2021-ben. Úgy tűnik, hogy a legnagyobb visszaesés Lengyelországban következhet be (-12,1 százalék), de Franciaországban és Spanyolországban is termelésszűkülés várható az OTP elemzése szerint. Magyarországon ezzel szemben jelentős, 6,8 százalékos kibocsátásnövekedést várnak a szakértők. Magyarország az EU nyolcadik legnagyobb baromfihús-termelő országa, 4 százalékos részesedést tudhat magáénak. Emellett fontos megjegyezni, hogy a magyar baromfiágazatnak nemzetgazdasági szinten is fontos szerepe van, hiszen a mezőgazdaság bruttó termelési értékének 10 százalékát adta 2020-ban, az állattenyésztésnek pedig közel 28,7 százalékát. A baromfiszektor termelési értéke a feldolgozott termékekkel együtt ennek a duplája lehet a becslések szerint. Magyarország baromfihús-önellátottsága kiemelkedő (132 százalék). A Baromfi Termék Tanács adatai szerint a döntően magyar tulajdonosi háttérrel rendelkező baromfiágazat a teljes baromfi-termékpályán – a kapcsolódó iparágakkal együtt – mintegy 50-60 ezer főt foglalkoztat. A hazai baromfi-termékpálya stabil helyzetét elsősorban annak köszönheti, hogy az ágazat szervezettisége rendkívül magas szintű, 85-90 százalékban a teljes termékpályán átívelő integrációkban működik. A koordinátori szerepkörökben jellemzően a vágóhidak és keveréktakarmány-gyártók vannak. A vertikális integráció magasabb szintjét megvalósító együttműködések tartósan kedvező piaci alkupoziíciót, a gazdasági teljesítményben is megmutatkozó eredményeket tesznek lehetővé. Az viszont nagy kihívást fog jelenteni a jövőben, hogy több áruházlánc is bejelentette, 2025-től a közép-európai térségben csak szabad, ökológiai és mélyalmos tartásból származó tojásokat fog forgalmazni, így Magyarországon is. Az elmúlt évek átlagát nézve elmondható, hogy a baromfitenyésztés és -hizlalás jövedelmező volt a magyar, hazai összehasonlításban „professzionálisnak” tekinthető üzemekben. A takarmányárak mintegy 30 százalékos növekedése azonban a vágóbaromfi-előállítás költségeit 20 százalékkal emeli, de ezt az outputoldalról érkező árnyomás miatt a vágóállat és a végtermék árában egyaránt nehezen lehet érvényesíteni. A zöldmezős beruházások vissza nem térítendő támogatások nélkül nem térülnek meg 10 éven belül egyik szakágazat esetében sem. 50 százalékos támogatási intenzitás esetén a vágócsirke-beruházásnál 8,8, a pecsényekacsa esetében 7,2, míg a vágópulyka esetében csak 3,3 százalékos belső megtérülési ráta várható. A nemzetközi példákból látható, hogy a mérethatékonyság kiemelten fontos a baromfiiparban, aminek igen komoly befektetett tőkeigénye van. Súlyponti kérdések az ágazat versenyképességének javítása érdekében: a kapacitáskihasználás javítása, összehangolt értékesítés a nemzetközi piacokon, a termékszortiment átalakítása, a nyers, fagyasztott termékek kivitele (pl. Ázsiában a csirkeszárny és csirkeláb, Észak-Amerikában az elősütött és előkészített baromfihús kaphatna szerepet), az üzemméretek növekedése, az együttműködések erősítése.

AZ ALTERNATÍV TARTÁSRA ALKALMAS HÁZITYÚK KESSLER-DÍJAT HOZOTT (agraragazat.hu, október 29.)

Keresztezéssel kialakított, alternatív tartásra alkalmas fajtajelöltek termelési és szaporodási paramétereit vizsgálta házityúkban dr. Drobnyák Árpád, aminek eredményeiért Wolfgang Kessler kutatási díjban részesült. A Nemzeti Biodiverzitás- és Génmegőrzési Központ kutatója a Magyar Tudományos Akadémián vette át a díjat. A Német–Magyar Társaság és az MTA Agrártudományok Osztálya által idén 16. alkalommal odaítélt elismeréshez kétezer euró pénzjutalom társult. A baromfitermékek iránt megnövekedett igényt a zárt termelési rendszerek tudják kielégíteni, azonban a bizonyítottan bio, illetve az állat- és környezetvédelmi szempontokat figyelembe vevő tartástechnológiákból származó termékek kereslete is rohamosan emelkedik. Cél olyan genotípusok kialakítása, amelyek segítségével az őshonos magyar tyúkfajták hasznosíthatók a köztenyésztésben. A hatékonyabb termelés érdekében elvégzett szelekció és nemesítés során a baromfifajok genetikai alapjai beszűkültek, az őshonos fajták kiszorultak a köztenyésztésből. A megjelenő új igényekre és az őshonos genotípusok eltűnésének problémájára egyszerre adhatnak választ a keresztezéssel létrehozott genotípusok. Drobnyák Árpád legfontosabb célkitűzése olyan genotípusok kialakítása volt keresztezési módszerekkel, amelyek segítségével az őshonos magyar tyúkfajták hasznosíthatóvá válhatnak a köztenyésztésben. Előzetes teljesítményvizsgálatok alapján választotta ki a sárga magyar és kendermagos magyar fajtákat a keresztezések alapjául, amelyekhez Magyarországon nemesített intenzív genotípusokat, a TETRA H, TETRA HARCO és a TETRA HB COLOR vonalait párosította. Az első nemzedékben olyan kétvonalas keresztezések kialakítását tűzte ki célul, amelyek közül meghatározhatók a hús- és tojástermelésre alkalmasak. A második nemzedékben olyan háromvonalas genotípusok előállítására törekedett, amelyek jól hasznosíthatók hústermelésre alternatív tartástechnológiában. Mivel a hústermelési és szaporodásbiológiai tulajdonságok negatív korrelációban állnak egymással, további célja volt annak vizsgálata, hogy az első nemzedék keresztezett genotípusai között van-e eltérés szaporodásbiológiai szempontból. Eredményei képet adnak a sárga magyar és kendermagos tyúk világviszonylatban elfoglalt helyéről és összehasonlíthatók e fajták korábbi hazai irodalmi adataival. A külföldi tapasztalatokhoz hasonlóan a keresztezések jobb teljesítménnyel rendelkeztek mind a hús-, mind a tojástermelés során. Habár a húsminőségi vizsgálatokban voltak szignifikáns különbségek a vizsgált genotípusok között, a keresztezett genotípusok közül egy sem emelkedett ki minden szempontot figyelembe véve, így megállapítható, hogy az őshonos fajták és a keresztezett genotípusok nem különböztek egymástól. Az elvégzett párosítások, keresztezések sémája alkalmas volt arra, hogy Drobnyák Árpád olyan genotípusokat állítson elő, amelyek termelésben felülmúlják az őshonos fajtákat, minőségben pedig nem rosszabbak azoknál. Mivel a keresztezésekkel lehetőség nyílik a gazdaságos árutermelésre, a kialakításukhoz pedig feltétlen szükséges az őshonos fajták tisztavérű fenntartása, ez a keresztezési eljárás támogatja e fajták génmegőrzését.

BROJLER

A vágócsirke termelői ára Magyarországon (2020–2021)



Forrás: AKI PÁIR (a legfrissebb adatokért kattintson a linkre: <https://pair.aki.gov.hu>)

A vágócsirke termelői árának változása Magyarországon (HUF/kg)

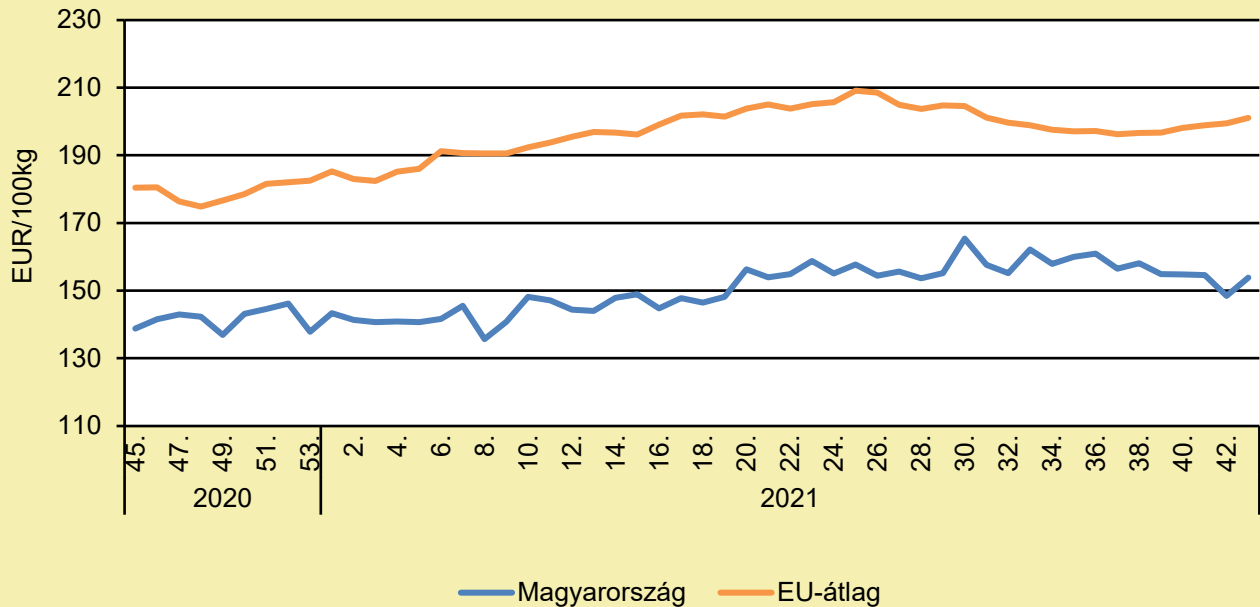
	2020. 43. hét	2021. 42. hét	2021. 43. hét	2021. 43. hét/ 2020. 43. hét (százalék)	2021. 43. hét/ 2021. 42. hét (százalék)
Vágócsirke	251,7	304,2	304,3	120,9	100,0

Megjegyzés: Az élősúlyos termelői ár az áfát és a szállítási költséget nem tartalmazza.

Forrás: AKI PÁIR (a legfrissebb adatokért kattintson a linkre: <https://pair.aki.gov.hu>)

BROJLER

Az egész csirke (65 százalékos) feldolgozói értékesítési ára Magyarországon és az EU-ban (2020–2021)



Forrás: AKI PÁIR (a legfrissebb adatokért kattintson a linkre: <https://pair.aki.gov.hu>)

Az egész csirke (65 százalékos) feldolgozói értékesítési árának változása Magyarországon és az EU-ban (EUR/100 kg)

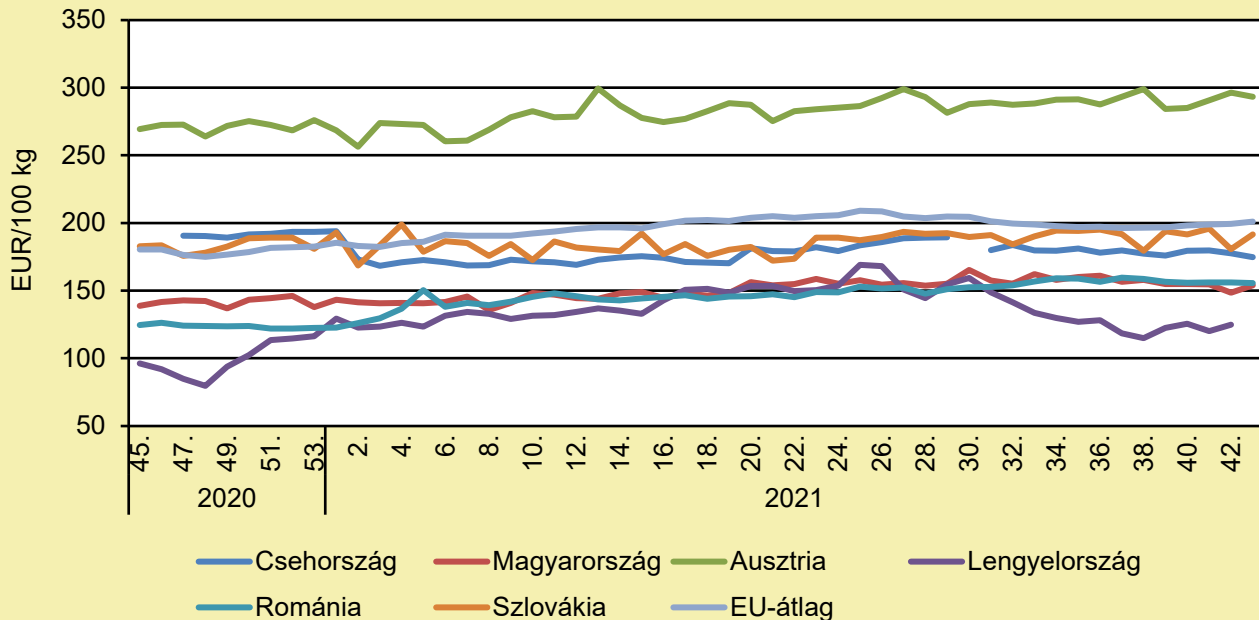
	2020. 43. hét	2021. 42. hét	2021. 43. hét	2021. 43. hét/ 2020. 43. hét (százalék)	2021. 43. hét/ 2021. 42. hét (százalék)
Magyarország	137,2	148,4	153,9	112,1	103,7
EU-átlag	181,1	199,4	201,1	111,1	100,8

Megjegyzés: Az ár az áfát nem tartalmazza.

Forrás: AKI PÁIR (a legfrissebb adatokért kattintson a linkre: <https://pair.aki.gov.hu>)

BROJLER

Az egész csirke (65 százalékos) feldolgozói értékesítési ára Közép-Európában (2020–2021)



Forrás: Európai Bizottság

Az egész csirke (65 százalékos) feldolgozói értékesítési árának változása Közép-Európában (EUR/100 kg)

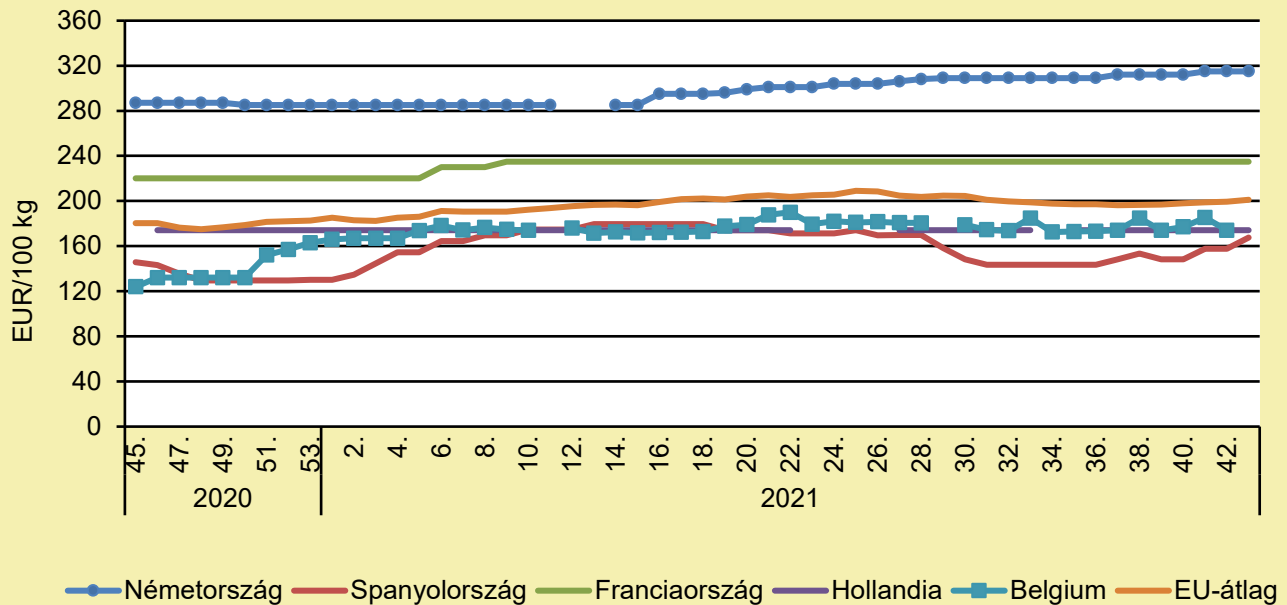
	2020. 43. hét	2021. 42. hét	2021. 43. hét	2021. 43. hét/ 2020. 43. hét (százalék)	2021. 43. hét/ 2021. 42. hét (százalék)
Csehország	186,6	177,5	174,9	93,7	98,5
Magyarország	137,2	148,4	153,9	112,1	103,7
Ausztria	277,3	296,3	293,4	105,8	99,0
Lengyelország	94,2	124,8	–	–	–
Románia	125,5	156,0	155,6	124,0	99,8
Szlovákia	187,0	180,8	191,6	102,5	106,0
EU-átlag	181,1	199,4	201,1	111,1	100,8

Megjegyzés: Az ár az áfát nem tartalmazza.

Forrás: Európai Bizottság

BROJLER

Az egész csirke (65 százalékos) feldolgozói értékesítési ára Nyugat- és Dél-Európában (2020–2021)



Forrás: Európai Bizottság

Az egész csirke (65 százalékos) feldolgozói értékesítési árának változása Nyugat- és Dél-Európában (EUR/100 kg)

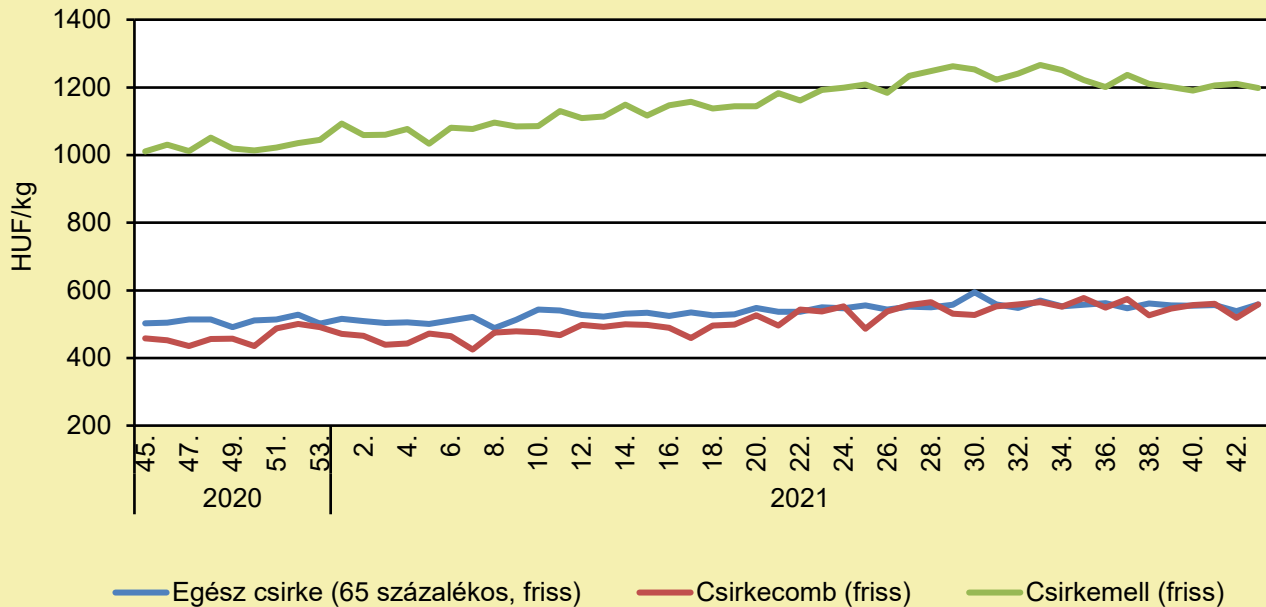
	2020. 43. hét	2021. 42. hét	2021. 43. hét	2021. 43. hét/ 2020. 43. hét (százalék)	2021. 43. hét/ 2021. 42. hét (százalék)
Belgium	140,0	174,1	–	–	–
Németország	287,0	315,0	315,0	109,8	100,0
Spanyolország	145,7	157,5	167,5	115,0	106,4
Franciaország	220,0	235,0	235,0	106,8	100,0
Hollandia	–	174,0	174,0	–	100,0
EU	181,1	199,4	201,1	111,1	100,8

Megjegyzés: Az ár az áfát nem tartalmazza.

Forrás: Európai Bizottság

BROJLER

A csirkehúsok feldolgozó értékesítési ára Magyarországon (2020–2021)



Forrás: AKI PÁIR (a legfrissebb adatokért kattintson a linkre: <https://pair.aki.gov.hu>)

A csirkehúsok feldolgozó értékesítési áráinak változása Magyarországon (HUF/kg)

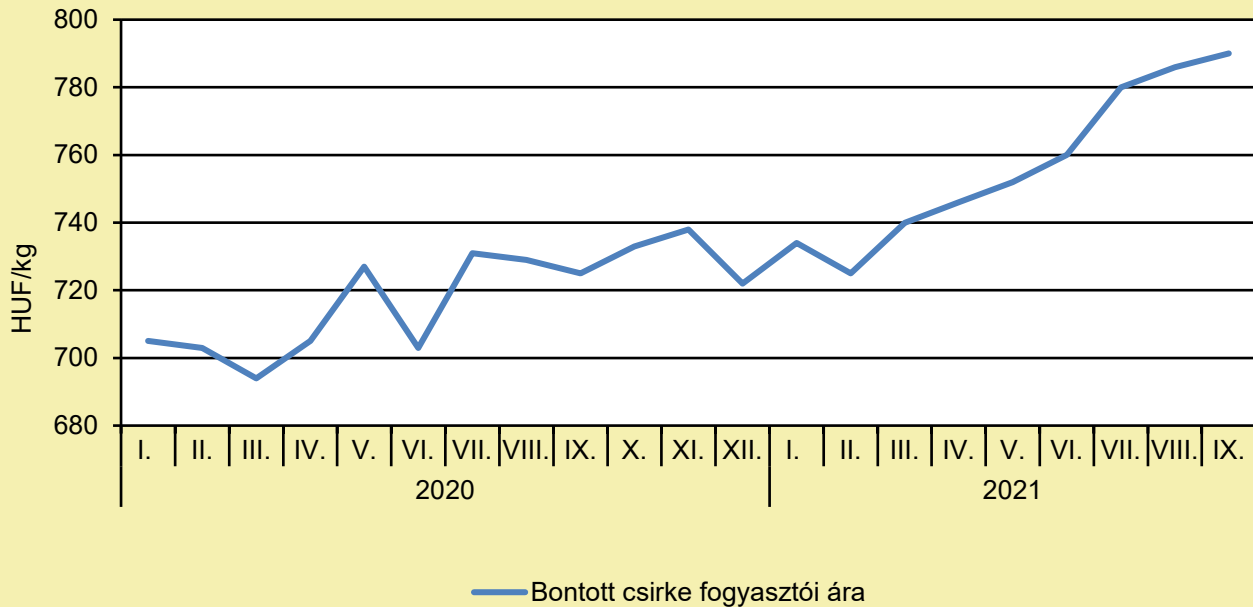
	2020. 43. hét	2021. 42. hét	2021. 43. hét	2021. 43. hét/ 2020. 43. hét (százalék)	2021. 43. hét/ 2021. 42. hét (százalék)
Egész csirke (65 százalékos, friss)	500,2	538,4	558,5	111,7	103,7
Csirkecomb (friss)	440,0	518,8	559,0	127,0	107,8
Csirkemell (friss)	1 024,7	1 210,6	1 198,5	117,0	99,0

Megjegyzés: Az ár az áfát nem tartalmazza.

Forrás: AKI PÁIR (a legfrissebb adatokért kattintson a linkre: <https://pair.aki.gov.hu>)

BROJLER

A bontott csirke fogyasztói ára Magyarországon (2020–2021)



Forrás: KSH

A bontott csirke fogyasztói árának változása Magyarországon (HUF/kg)

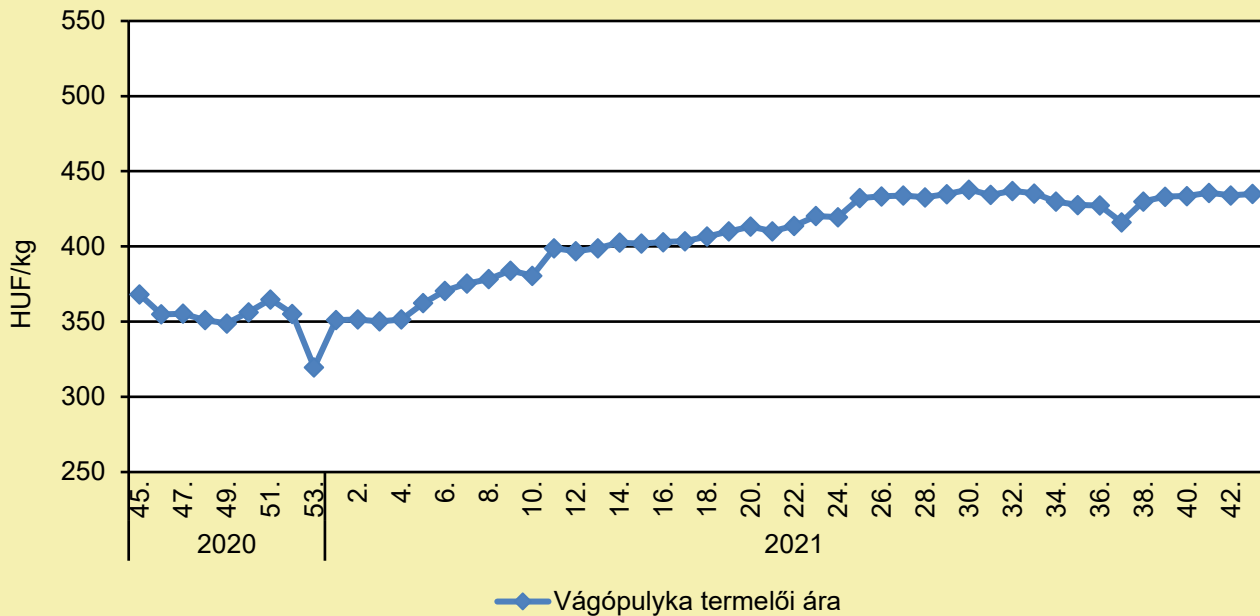
	2020. szeptember	2021. augusztus	2021. szeptember	2021. szeptember/ 2020. szeptember (százalék)	2021. szeptember/ 2021. augusztus (százalék)
Bontott csirke	725	786	790	109,0	100,5

Megjegyzés: Az ár az áfát tartalmazza. A témában a következő friss adatokat a NAK 45. heti Piaci és Árinformációk kiadványában találja.

Forrás: KSH

PULYKA

A vágópulyka termelői ára Magyarországon (2020–2021)



Forrás: AKI PÁIR (a legfrissebb adatokért kattintson a linkre: <https://pair.aki.gov.hu>)

A vágópulyka termelői árának változása Magyarországon (HUF/kg)

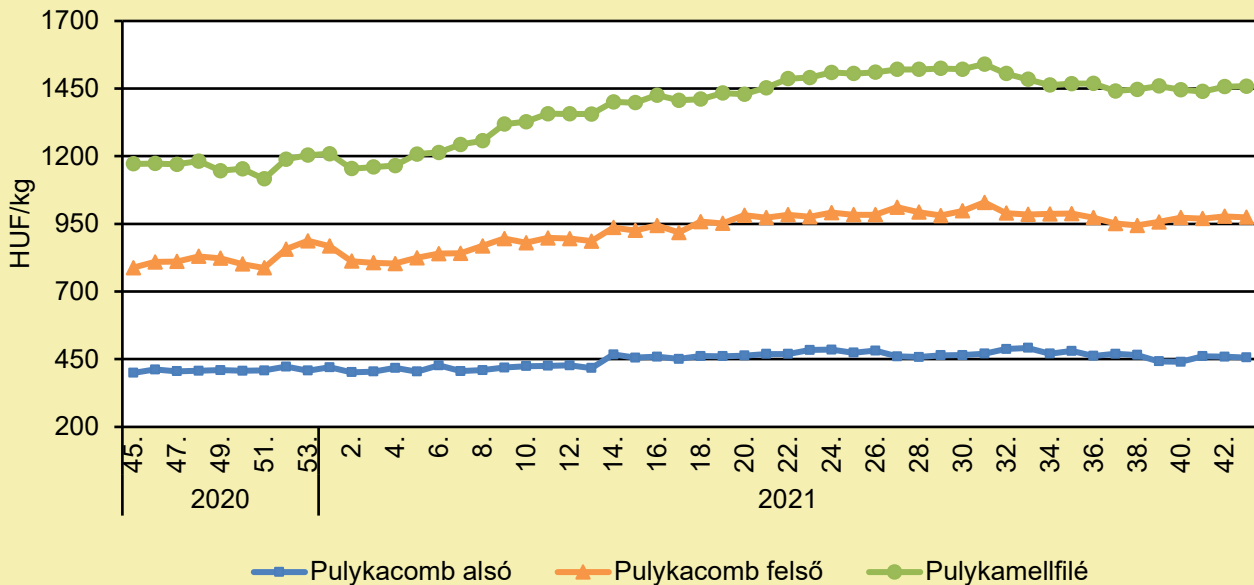
	2020. 43. hét	2021. 42. hét	2021. 43. hét	2021. 43. hét/ 2020. 43. hét (százalék)	2021. 43. hét/ 2021. 42. hét (százalék)
Vágópulyka	366,4	434,0	435,0	118,7	100,2

Megjegyzés: Az élősúlyos termelői ár az áfát és a szállítási költséget nem tartalmazza.

Forrás: AKI PÁIR (a legfrissebb adatokért kattintson a linkre: <https://pair.aki.gov.hu>)

PULYKA

A pulykahúsok feldolgozó értékesítési ára Magyarországon (2020–2021)



Forrás: AKI PÁIR (a legfrissebb adatokért kattintson a linkre: <https://pair.aki.gov.hu>)

A pulykahúsok feldolgozó értékesítési árának változása Magyarországon (HUF/kg)

	2020. 43. hét	2021. 42. hét	2021. 43. hét	2021. 43. hét/ 2020. 43. hét (százalék)	2021. 43. hét/ 2021. 42. hét (százalék)
Pulykacomb alsó	421,6	459,3	456,5	108,3	99,4
Pulykacomb felső	815,0	977,6	974,2	119,5	99,7
Pulykamellfilé	1 154,1	1 456,9	1 458,6	126,4	100,1

Megjegyzés: Az ár az áfát nem tartalmazza.

Forrás: AKI PÁIR (a legfrissebb adatokért kattintson a linkre: <https://pair.aki.gov.hu>)

EGYÉB SZÁRNYAS

NAGYON LENT VAN A LIBA ÁRA

(agrotrend.hu, november 3.)

Veszteségesen zárhatják a hazai liba- és kacsatartó gazdaságok az ágazat egyik legfontosabb időszakának számító őszi–téli szezon az idén. A Márton-naphoz kapcsolódó liba- és kacsafogyasztás az elmúlt években folyamatosan emelkedett, az idén ugyanakkor várhatóan megtorpan a forgalom bővülése. A pesszimistább várakozások szerint az sem elképzelhetetlen, hogy a megszokottnál kevesebb víziszárnyast tudnak eladni a termelők a hazai és a külföldi piacon egyaránt. Ennek oka, hogy az elmúlt hetekben tapasztalható árrobbanás a baromfiágazatot sem kímélte. A szárnyasok esetében a termelési költség 60-70 százalékát a takarmányok ára teszi ki, ahol jelentős, mintegy 30-40 százalékos drágulás következett be. Ehhez adódik hozzá az energiaárak jelentős növekedése, a gazdáknak ráadásul a béreket is folyamatosan emelniük kell, ha szeretnék megtartani a munkásaikat. Szabó Miklós, a Magyar Lúdszövetség elnöke szerint az ágazat mára eljutott arra a pontra, hogy az átvételi árak nem fedezik az előállítási költségeket, a gazdák vesztesége minden eladott szállítmánnyal egyre nő. Ha az árak nem rendeződnek, az a termelésre is kihatással lesz. Már most számos olyan gazda van, akit csődbe vihet a kialakult helyzet. Folyamatosan harcolunk a magasabb árakért, a kereskedők ugyanakkor attól tartanak, hogy a drágább áru a nyakukon marad – fogalmazott az elnök. Az áruházláncok félelme nem alaptalan, hiszen a vásárlók jelentős része csupán az ár alapján dönt. Az áremelkedés minden bizonnyal az őszi–téli forgalmat is visszafogja majd, ennek mértékét azonban egyelőre nehéz lenne megbecsülni. – Lehet, hogy a közelgő Márton-nap alkalmából nem libát választ majd a fogyasztó, hanem a valamivel alacsonyabb áron elérhető kacsát teszi majd a kosarába. De az is benne van a pakliban, hogy egyiket sem tudja majd megvásárolni – mondta a lúdszövetség elnöke. Egy szerényebb mértékű drágulás már érezhető a piacon, Szabó Miklós számításai szerint ugyanakkor a termelési költségek emelkedése legalább 30-40 százalékos áremelkedést indokolna. A helyzet nemzetközi szinten sem jobb, más európai országokban is érzékenyek az árakra a vásárlók. Az itthon felnevelt libák kilencven százalékát a német ajkú nemzetek fogyasztják, de Szabó Miklós szerint sem Németországban, sem Ausztriában nem tudják érvényesíteni az átadási árakban a megnövekedett költségeiket. A hazai libatenyésztők abban reménykednek, hogy mivel – részben a termelési költségek, részben a 2019–2020-as madárinfluenza-járvány következményeként – valamelyest hiány van a piacon, el tudják majd adni a portékájukat az exportpiacokon. A kérdés csak az, milyen áron veszik majd meg a magyar libát a külföldiek. A madárinfluenza miatt itthon is csökkent a termelés, a szokásos 7-8 millióval szemben csupán 4 millió libát tudnak piacra vinni idén a gazdák. Szabó Miklós szerint ezt a mennyiséget el tudják adni a piacon, ugyanakkor hatalmas csapást mérhet az ágazatra, ha a Covid-járvány miatt ismételen bezárnak a szállodák és az éttermek, hiszen az úgynevezett HoReCa-szektornak szállítják le az itthon megtermelt baromfihús negyven százalékát.

SZALMONELLÁVAL FERTŐZÖTT LENGYEL BAROMFIHÚS KERÜLT MAGYARORSZÁGRA

(agrorszektor.hu, október 28.)

Több tonnányi szalmonellával fertőzött baromfihús kerülhetett a fogyasztókhoz Szlovákiában. Sajtóhírek szerint északi szomszédunknál csak ebben a hónapban öt alkalommal mutatták ki a baktérium valamely típusát a baromfitermékekben; minden esetben külföldről behozott árujáról volt szó – írta meg a Magyar Nemzet. A Hospodárske noviny című szlovákiai gazdasági napilap cikke szerint a csaknem 9,5 tonnányi szalmonellás hús jórészt Csehországból, Lengyelországból és Ukrajnából érkezett az országba. Az Európai Bizottság gyorsriasztási rendszere csak késve, már az említett termékek fogyaszthatósági idejének lejártát követően tájékoztatta a szlovák hatóságokat arról, hogy veszélyes élelmiszerről van szó, a fertőzött baromfihús nagy részét addigra eladták az üzletekben vagy megették a vendégekkel az

EGYÉB SZÁRNYAS

éttermekben. A Magyar Nemzet információi szerint Magyarországra is érkezhettek szalmonellával fertőzött lengyel baromfihús az elmúlt hetekben. A Nébih csak az idén több mint egy tucat értesítést kapott az Európai Unió által működtetett élelmiszer-biztonsági riasztási rendszeren (RASFF) keresztül fertőzött szállítmány beérkezéséről. A Nébih tájékoztatása szerint a tagállamok jelzései alapján tett bejelentések különféle lengyel eredetű baromfihústermékekre vonatkoztak. Legutóbb október közepén kapott értesítést a hatóság, akkor egy lengyel csirkeszárnyszállítmány bizonyult problémásnak. A hatóság közölte, hogy az országba érkezett, szalmonellával fertőzött csirkehústermékekről az iRASFF felületen a Nébih mint nemzeti kapcsolattartó közvetlenül értesült, és ha a termék még forgalomban volt, haladéktalanul megtette a szükséges intézkedéseket. Mivel a szalmonella jellemzően állatokban előforduló baktérium, elsősorban a nyers állapotban nem fogyasztott élelmiszerek, mint a nyers baromfihús, nyers sertéshús esetében gyakoribb az előfordulása, de fertőzött tojótúrákallományok, víziszárnyasok húsa, tojása is fertőzött lehet. Az élelmiszerek közül a leggyakrabban a darált, előkészített húsok, a friss baromfihús, a félkész ételek és a tojástermékek érintettek. A jogszabályi határértékek szerint az érintett szállítmányt csak akkor vonják ki a forgalomból, ha a közegészségügyi szempontból legjelentősebb két szerotípus, a Salmonella enteritidis és a Typhimurium fordul elő a termékben. Bár a szalmonella önmagában nem halálos, igencsak kellemetlen tünetekkel járó megbetegedést okozhat. Éppen ezért a magyar hatóságok kiemelt figyelmet szentelnek a hazánkban gyártott és forgalomba hozott élelmiszerek ellenőrzésének. A Nébih a tervezett létesítmény-ellenőrzések mellett kockázatbecslésen alapuló monitoringprogramot is működtet, amely az előállítás és a forgalmazás valamennyi szakaszára kiterjed. Természetesen abban az esetben is vizsgálatot indít a hatóság, ha a tervezett ellenőrzéseken felül valamilyen más esetben merül fel a fertőzés gyanúja. A hatóság arra is felhívta a figyelmet, hogy az előhűtött baromfihúsok esetében a rövid fogyasztási idő miatt gyakran előfordul, hogy a laboratóriumi vizsgálat és a nyomon követés eredménye csak a kifogásolt termék lejáratát követően készül el, így az uniós gyorsriasztási rendszerbe is csak ezt követően kerülhet az eset.

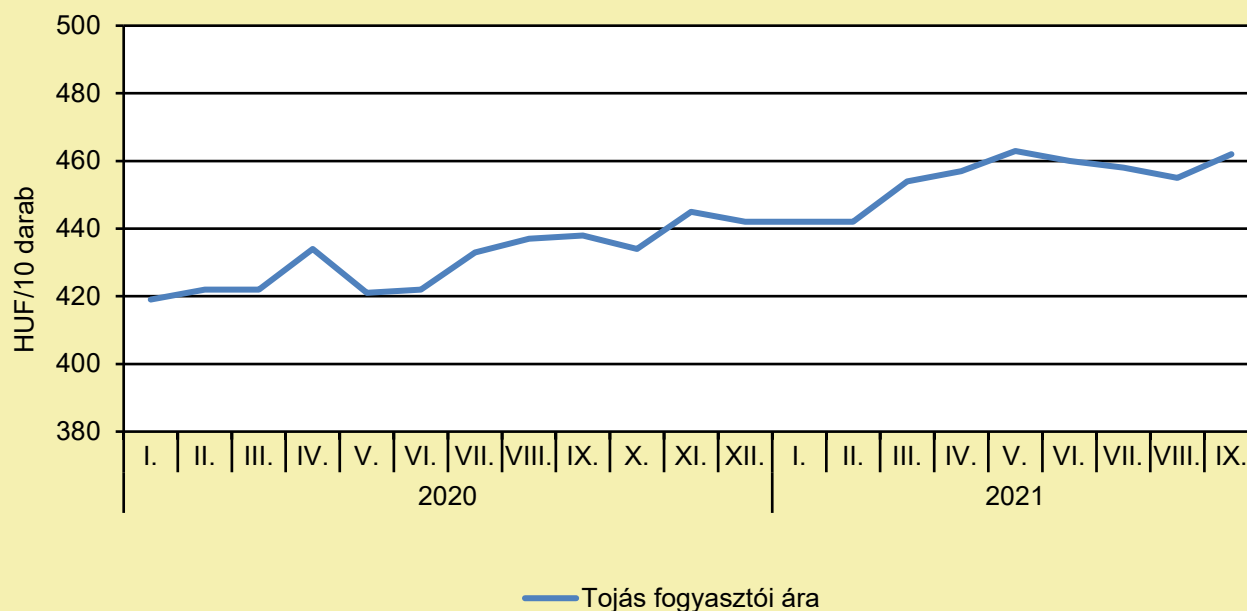
MADÁRINFLUENZA-VESZÉLY: KOCKÁZATI BESOROLÁS KÉSZÜLT A MAGYARORSZÁGI MEGYÉKRŐL

(mbtt.hu, november 2.)

Magas, közepes és alacsony kockázatú megyéket azonosított Magyarországon a magas patogenitású madárinfluenza-vírus behurcolásának veszélye szempontjából az állategészségügyi hatóság. Az agrártárca azután hozott újabb intézkedéseket, hogy a madárinfluenza újból megjelent Európában. Bognár Lajos országos főállatorvos levélben tájékoztatta a Baromfi Termék Tanácsot azokról a hazai intézkedésekről, amelyek a magas patogenitású madárinfluenza közelmúltbeli európai megjelenése nyomán születtek. A fokozódó veszélyre az Európai Bizottság is figyelmeztette a tagországokat. Bognár Lajos felhívta a figyelmet arra, hogy a járványügyi helyzet változása alapján az agrártárca újabb lépésekről dönthet. Napirendre kerülhet a jelenlegi intézkedések módosítása, szigorítása vagy visszavonása is. Az országos főállatorvos levele megtekinthető [ITT](#). A megyék kockázati besorolásáról készült térkép elérhető [ITT](#).

TOJÁS

A tojás fogyasztói ára Magyarországon (2020–2021)



Forrás: KSH

A tojás fogyasztói árának változása Magyarországon (HUF/10 darab)

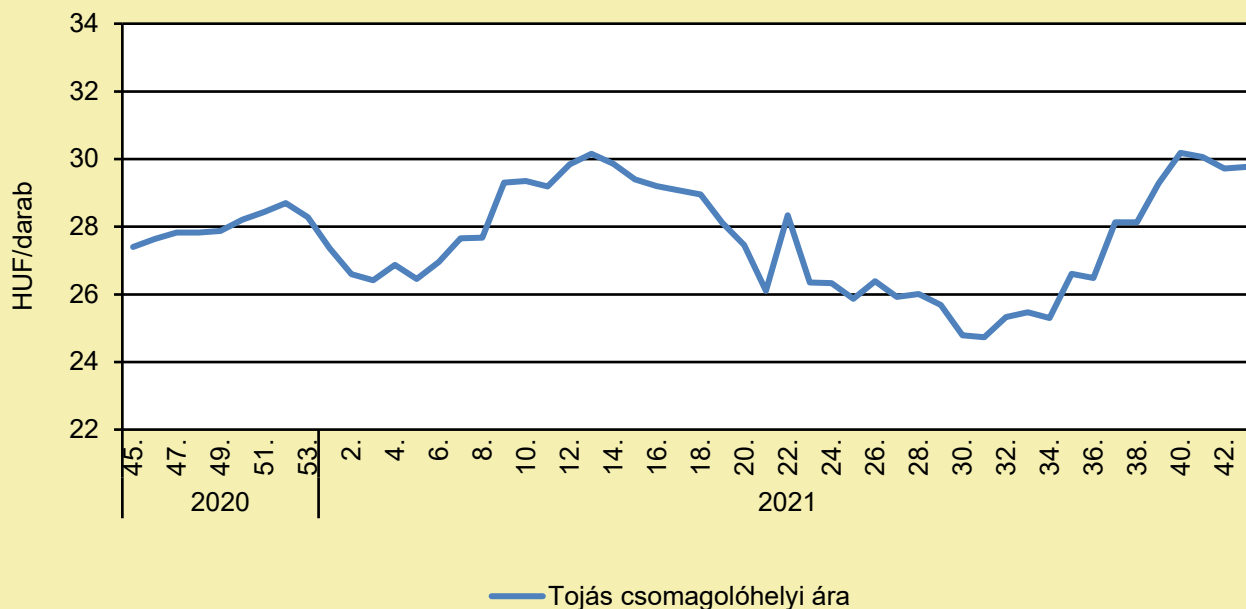
	2020. szeptember	2021. augusztus	2021. szeptember	2021. szeptember/ 2020. szeptember (százalék)	2021. szeptember/ 2021. augusztus (százalék)
Tojás	438	455	462	105,5	101,5

Megjegyzés: Az ár az áfát tartalmazza. A témában a következő friss adatokat a NAK 45. heti Piaci és Árinformációk kiadványában találja.

Forrás: KSH

TOJÁS

A tojás (barna héjú, ketreces, M+L) csomagolóhelyi ára Magyarországon (2020–2021)



Forrás: AKI PÁIR (a legfrissebb adatokért kattintson a linkre: <https://pair.aki.gov.hu>)

A tojás (barna héjú, ketreces, M+L) csomagolóhelyi árának változása Magyarországon (HUF/darab)

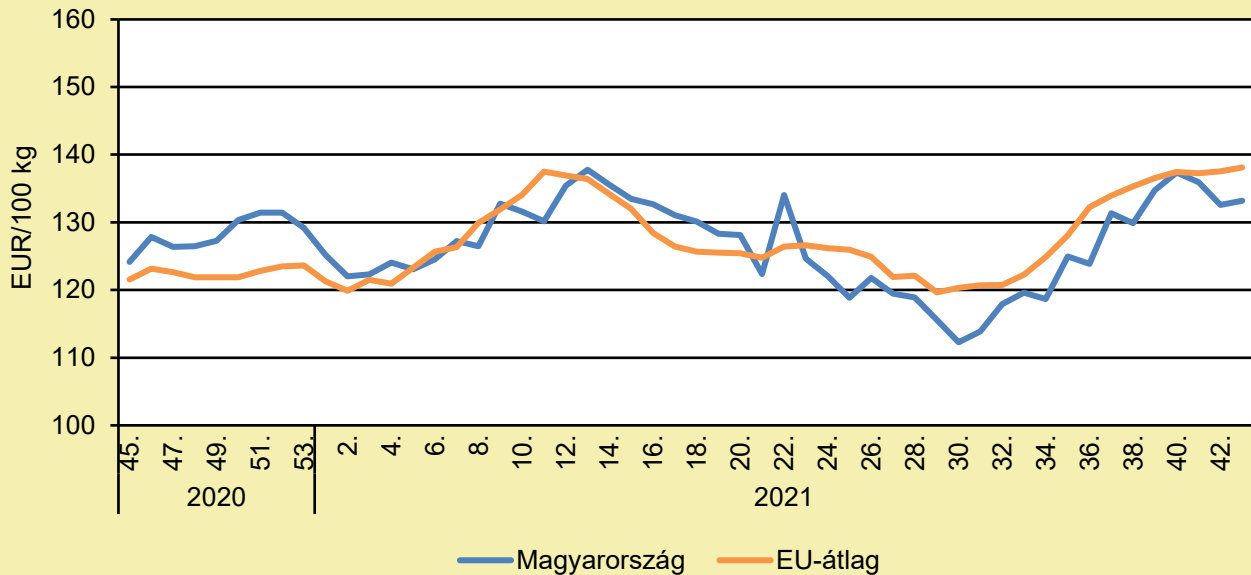
	2020. 43. hét	2021. 42. hét	2021. 43. hét	2021. 43. hét/ 2020. 43. hét (százalék)	2021. 43. hét/ 2021. 42. hét (százalék)
Tojás	26,8	29,7	29,8	111,0	100,2

Megjegyzés: Az ár az áfát nem tartalmazza.

Forrás: AKI PÁIR (a legfrissebb adatokért kattintson a linkre: <https://pair.aki.gov.hu>)

TOJÁS

A tojás (M+L) csomagolóhelyi ára Magyarországon és az EU-ban (2020–2021)



Forrás: Európai Bizottság, AKI PÁIR

A tojás (M+L) csomagolóhelyi árának változása Magyarországon és az EU-ban (EUR/100 kg)

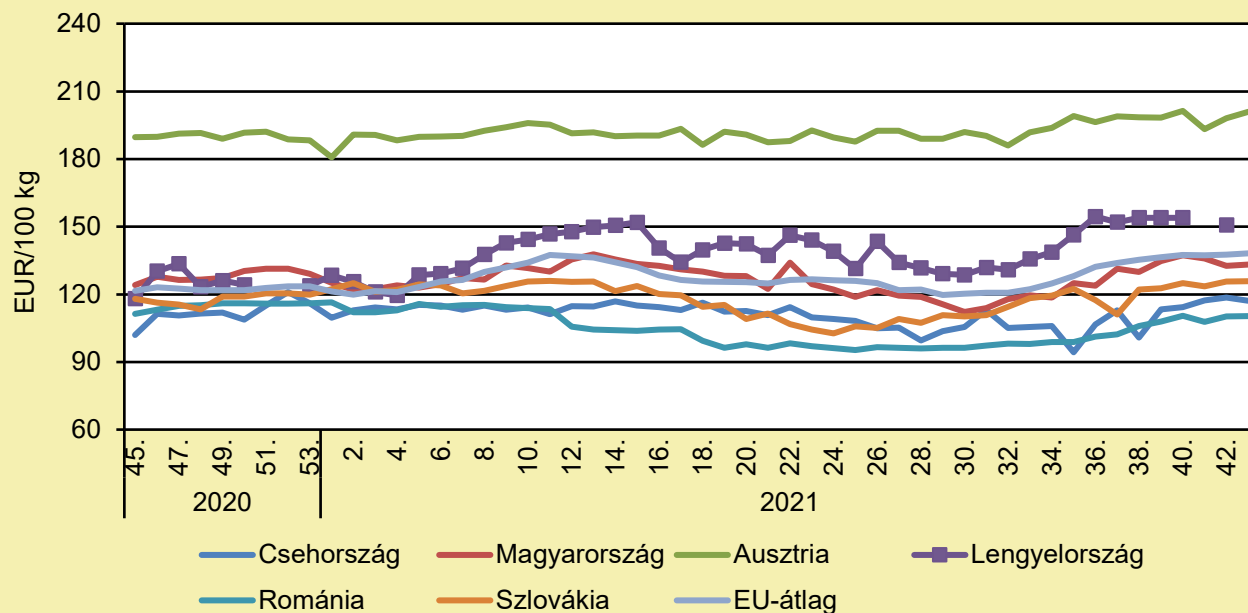
	2020. 43. hét	2021. 42. hét	2021. 43. hét	2021. 43. hét/ 2020. 43. hét (százalék)	2021. 43. hét/ 2021. 42. hét (százalék)
Magyarország	120,9	132,6	133,2	110,2	100,5
EU-átlag	120,7	137,6	138,1	114,4	100,4

Megjegyzés: Az ár az áfát nem tartalmazza.

Forrás: Európai Bizottság, AKI PÁIR

TOJÁS

A tojás (M+L) csomagolóhelyi ára Közép-Európában (2020–2021)



Forrás: Európai Bizottság

A tojás (M+L) csomagolóhelyi árának változása Közép-Európában (EUR/100 kg)

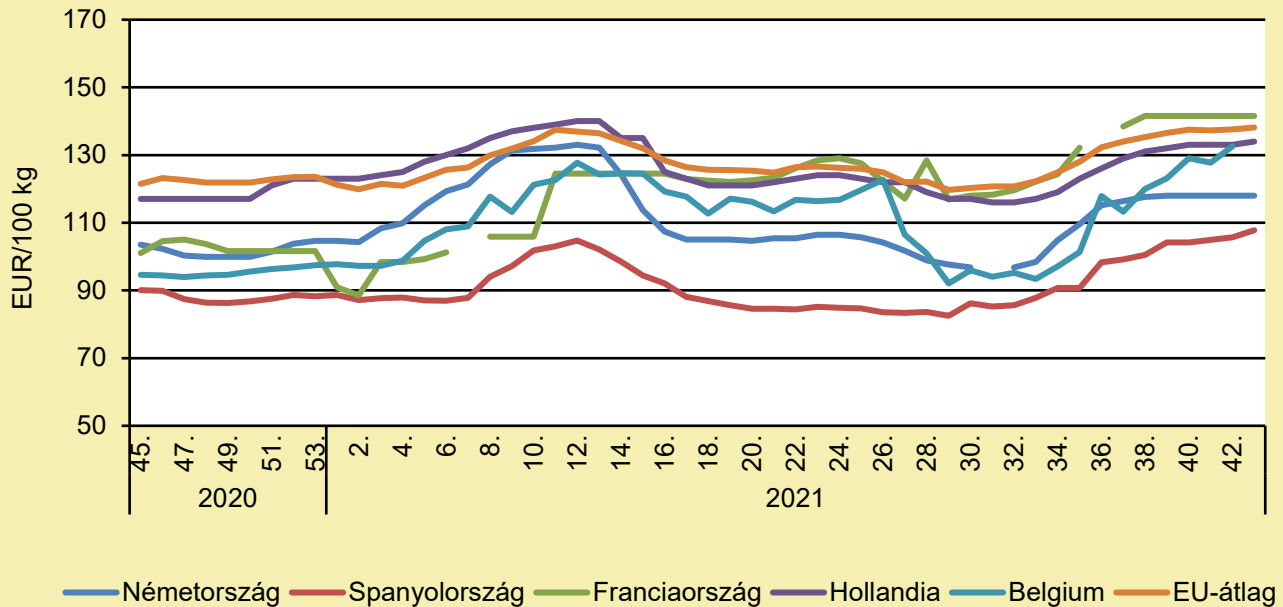
	2020. 43. hét	2021. 42. hét	2021. 43. hét	2021. 43. hét/ 2020. 43. hét (százalék)	2021. 43. hét/ 2021. 42. hét (százalék)
Csehország	103,6	118,6	117,1	113,1	98,8
Magyarország	120,9	132,6	133,2	110,2	100,5
Ausztria	191,9	198,1	200,9	104,7	101,4
Lengyelország	129,0	150,8	–	–	–
Románia	100,7	110,2	110,3	109,5	100,1
Szlovákia	112,5	125,6	125,9	111,8	100,2
EU-átlag	120,7	137,6	138,1	114,4	100,4

Megjegyzés: Az ár az áfát nem tartalmazza.

Forrás: Európai Bizottság

TOJÁS

A tojás (M+L) csomagolóhelyi ára Nyugat- és Dél-Európában (2020–2021)



Forrás: Európai Bizottság

A tojás (M+L) csomagolóhelyi árának változása Nyugat- és Dél-Európában (EUR/100 kg)

	2020. 43. hét	2021. 42. hét	2021. 43. hét	2021. 43. hét/ 2020. 43. hét (százalék)	2021. 43. hét/ 2021. 42. hét (százalék)
Belgium	99,4	132,6	–	–	–
Németország	103,9	117,9	117,9	113,5	100,0
Spanyolország	88,2	105,7	107,8	122,2	102,0
Franciaország	102,6	141,6	141,6	137,9	100,0
Hollandia	118,0	133,0	134,0	113,56	100,75
EU	120,7	137,6	138,1	114,4	100,4

Megjegyzés: Az ár az áfát nem tartalmazza.

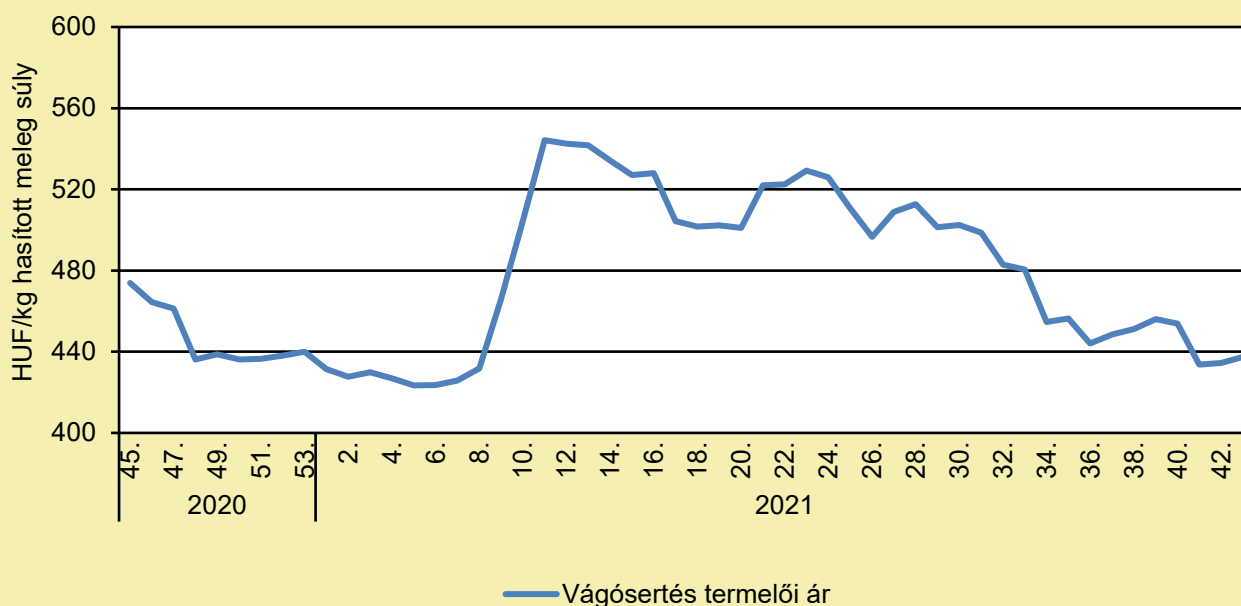
Forrás: Európai Bizottság

SERTÉS

ELLOPTÁK AZ AFRIKAI SERTÉSPESTIS MEGFÉKEZÉSÉRE ÉPÍTETT KERÍTÉST (agroinform.hu, október 28.)

Németországban a közelmúltban egy különös bűncselekmény történt, nevezetesen ellopták a lengyel határra, az afrikai sertéspestis vaddisznók által történő behurcolásának megakadályozása céljából épített kerítés egy szakaszát. Ennek következtében az egész német sertéstartást óriási veszély fenyegeti, és az előidézhető kár értéke messze nem áll arányban a fémkerítés eltulajdonított darabjának értékével – olvasható az agrarheute.com hírportálon. Éppen az a legfurcsább, hogy a lopásnak aligha lehetett célja az értékszerzés, itt inkább szándékos, sőt esztelen károkozás áll a háttérben, de ezt már a nyomozó hatóságoknak kell kideríteniük. A nyomozást egyelőre ismeretlen tettes ellen, az ország általános állategészségügyi törvényének megsértése címén indították el, amelynek büntetési tétele Németországban 30 ezer euróig terjedő bírság lehet, de ezt súlyosbító körülmények is terhelhetik.

A hazai termelésből származó vágósertés termelői ára Magyarországon (2020–2021)



Forrás: AKI PÁIR (a legfrissebb adatokért kattintson a linkre: <https://pair.aki.gov.hu>)

A hazai termelésből származó vágósertés termelői árának változása Magyarországon (HUF/kg hasított meleg súly)

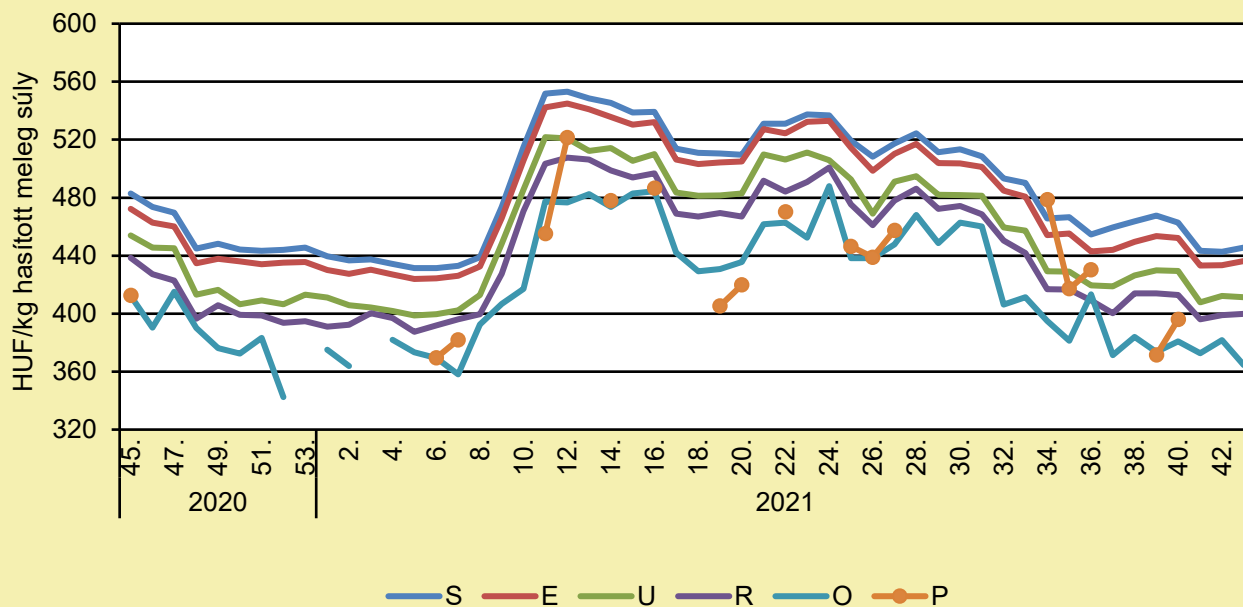
	2020. 43. hét	2021. 42. hét	2021. 43. hét	2021. 43. hét/ 2020. 43. hét (százalék)	2021. 43. hét/ 2021. 42. hét (százalék)
Hazai vágósertés	472,8	434,5	437,5	92,5	100,7

Megjegyzés: A termelői ár az áfát és a szállítási költséget nem tartalmazza.

Forrás: AKI PÁIR (a legfrissebb adatokért kattintson a linkre: <https://pair.aki.gov.hu>)

SERTÉS

A hazai termelésből származó vágósertés termelői ára minőségi kategóriánként Magyarországon (2020–2021)



Forrás: AKI PÁIR (a legfrissebb adatokért kattintson a linkre: <https://pair.aki.gov.hu>)

A hazai termelésből származó vágósertés minőségi kategóriánkénti termelői árának változása Magyarországon (HUF/kg hasított meleg súly)

	2020. 43. hét	2021. 42. hét	2021. 43. hét	2021. 43. hét/ 2020. 43. hét (százalék)	2021. 43. hét/ 2021. 42. hét (százalék)
„S” osztály	479,9	442,6	445,5	92,8	100,7
„E” osztály	471,0	433,3	436,3	92,6	100,7
„U” osztály	449,7	412,2	411,3	91,5	99,8
„R” osztály	428,5	399,1	399,9	93,3	100,2
„O” osztály	429,2	381,8	364,5	84,9	95,5
„P” osztály

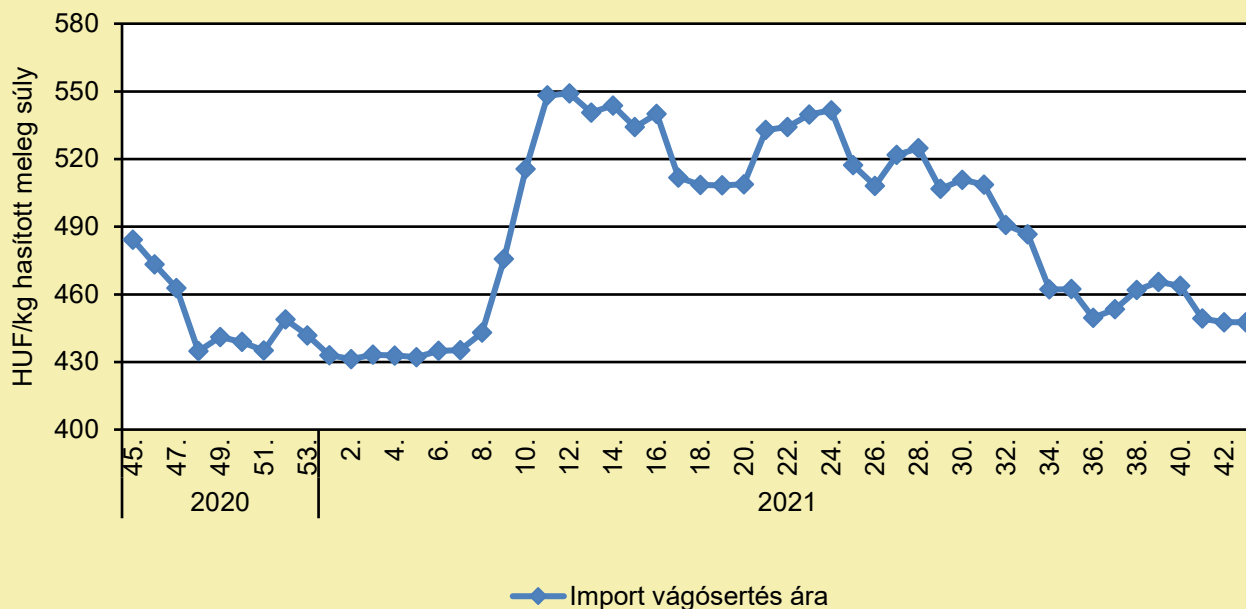
... = Adatvédelmi korlátok miatt nem közölhető adat.

Megjegyzés: A termelői ár az áfát és a szállítási költséget nem tartalmazza.

Forrás: AKI PÁIR (a legfrissebb adatokért kattintson a linkre: <https://pair.aki.gov.hu>)

SERTÉS

Az importból származó vágósertés vágóhídi belépési ára Magyarországon (2020–2021)



Forrás: AKI PÁIR (a legfrissebb adatokért kattintson a linkre: <https://pair.aki.gov.hu>)

Az importból származó vágósertés vágóhídi belépési árának változása Magyarországon (HUF/kg hasított meleg súly)

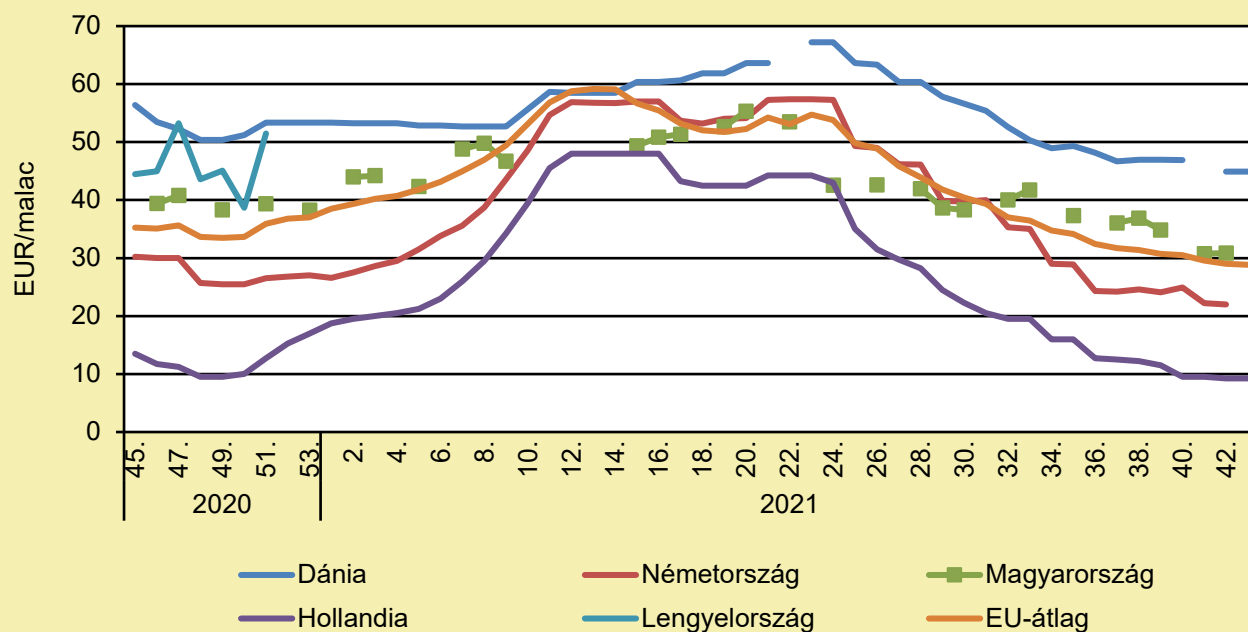
	2020. 43. hét	2021. 42. hét	2021. 43. hét	2021. 43. hét/ 2020. 43. hét (százalék)	2021. 43. hét/ 2021. 42. hét (százalék)
Import vágósertés	480,8	447,6	447,6	93,1	100,0

Megjegyzés: A sertések termelői ára a vágóhíd kapujában, a szállítási költséget tartalmazza, az áfát nem.

Forrás: AKI PÁIR (a legfrissebb adatokért kattintson a linkre: <https://pair.aki.gov.hu>)

SERTÉS

Malacárak Magyarországon és az EU-ban (2020–2021)



Forrás: Európai Bizottság

A malacárak változása Magyarországon és az EU-ban (EUR/malac)

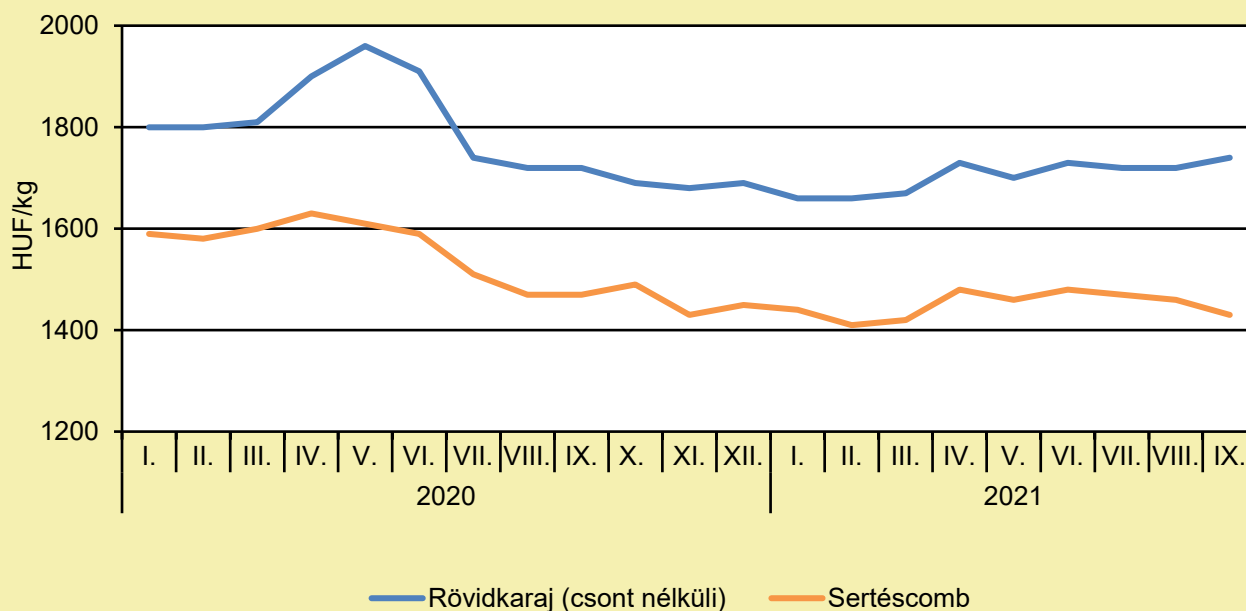
	2020. 43. hét	2021. 42. hét	2021. 43. hét	2021. 43. hét/ 2020. 43. hét (százalék)	2021. 43. hét/ 2021. 42. hét (százalék)
Dánia	56,4	44,9	44,9	79,6	100,0
Németország	30,4	22,0	–	–	–
Magyarország	41,1	30,9	–	–	–
Hollandia	13,5	9,3	9,3	68,5	100,0
Lengyelország	39,4	–	–	–	–
EU-átlag	34,5	29,0	28,9	83,6	99,6

Megjegyzés: Az ár az áfát nem tartalmazza.

Forrás: Európai Bizottság

SERTÉS

A sertéshúsok fogyasztói ára Magyarországon (2020–2021)



Forrás: KSH

A sertéshúsok fogyasztói árának változása Magyarországon (HUF/kg)

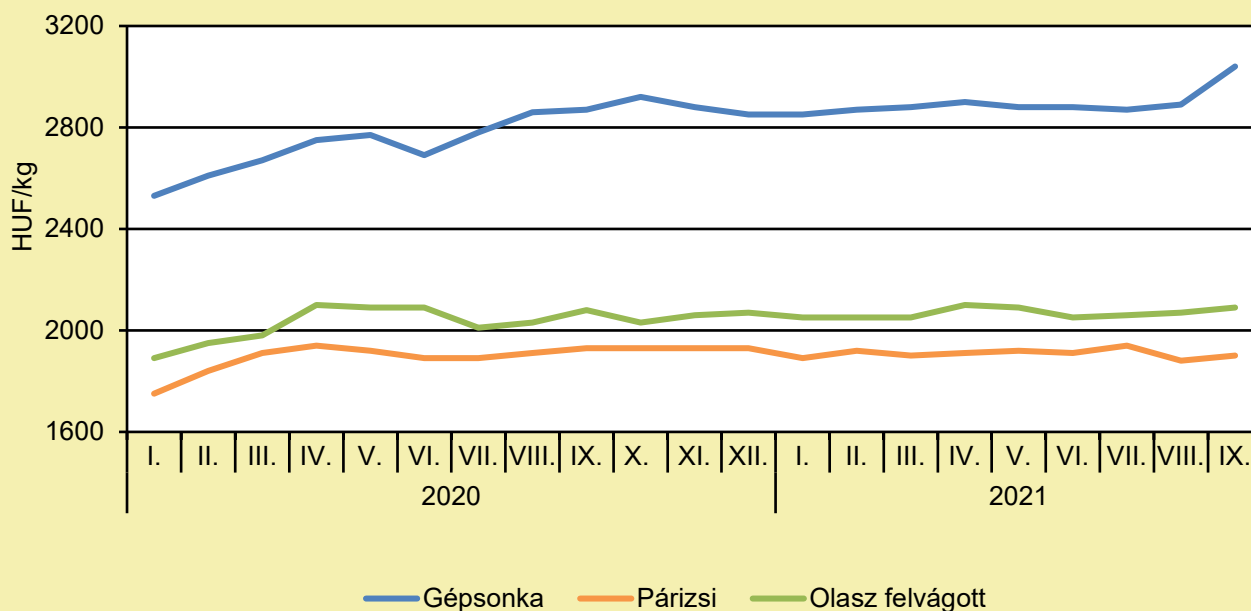
	2020. szeptember	2021. augusztus	2021. szeptember	2021. szeptember/ 2020. szeptember (százalék)	2021. szeptember/ 2021. augusztus (százalék)
Rövidkaraj	1 720	1 720	1 740	101,2	101,2
Sertéscomb	1 470	1 460	1 430	97,3	97,9

Megjegyzés: Az ár az áfát tartalmazza. A témában a következő friss adatokat a NAK 45. heti Piaci és Árinformációk kiadványában találja.

Forrás: KSH

SERTÉS

A húskészítmények fogyasztói ára Magyarországon (2020–2021)



Forrás: KSH

A húskészítmények fogyasztói árának változása Magyarországon (HUF/kg)

	2020. szeptember	2021. augusztus	2021. szeptember	2021. szeptember/ 2020. szeptember (százalék)	2021. szeptember/ 2021. augusztus (százalék)
Gépsonka	2 870	2 890	3 040	105,9	105,2
Párizsi	1 930	1 880	1 900	98,4	101,1
Olasz felvágott	2 080	2 070	2 090	98,4	101,0

Megjegyzés: Az ár az áfát tartalmazza. A témában a következő friss adatokat a NAK 45. heti Piaci és Árinformációk kiadványában találja.

Forrás: KSH

TEJELŐ TEHÉN

TEJFOGYASZTÁST NÉPSZERŰSÍTŐ KAMPÁNY INDUL

(kormany.hu, október 27.)

A tejágazat alapvető ágazata a mezőgazdaságnak és az élelmiszeriparnak, ezért fontos a stabil működése – mondta Tarpataki Tamás, az Agrárminisztérium agrárpiacért felelős helyettes államtitkára a tárca, a Tej Szakmaközi Szervezet és Terméktanács, illetve az Agrármarketing Centrum fogyasztásösztönző kampányáról szóló sajtótájékoztatón. A járványhelyzetben is bebizonyosodott, hogy a hazai tejágazat szilárd alapokon áll, ami elsősorban az ágazatban dolgozók és az érdekképviselő munkájának köszönhető – jegyezte meg. A helyettes államtitkár emlékeztetett arra, hogy a minisztérium az Agrármarketing Centrumon keresztül számos ágazat termékeinek fogyasztásösztönző kampányát támogatja, és továbbra is élni kívánnak a lehetőségekre álló eszközökkel. Ondré Péter, az Agrármarketing Centrum ügyvezetője a sajtótájékoztatón elmondta, hogy a kampány november 2-től indul és egy hónapig tart. Ennek keretében a tápanyagokban gazdag tej fogyasztásának fontosságáról lesz szó; üzeneteiket többféle csatornán, hirdetések és pr-cikkek mellett például online nyereményjáték és influenzaszerek segítségével is közvetítik. A magyar tejágazat hosszú távon úgy tud sikeres lenni, ha a belpiaci fogyasztást sikerül stabilizálni, adott esetben növelni – mutatott rá az ügyvezető. Magyarországon évente átlagosan 60 liter tejet és 20 kiló tejterméket fogyaszt egy átlagos ember, ami elmarad az uniós értéktől – fűzte hozzá. Harcz Zoltán, a Tej Szakmaközi Szervezet és Terméktanács ügyvezető igazgatója azt hangsúlyozta, hogy 8 éve működtetnek marketingalapot annak érdekében, hogy az átlagos tejfogyasztás a környező országok, illetve a több évtizeddel ezelőtti hazai fogyasztás szintjére emelkedjen. Óriási kihívásokkal néz szembe a tejágazat, hatalmas a verseny a növényi alapú alternatív termékek oldaláról, továbbá sok megtévesztő információ is kering – hangsúlyozta a terméktanács szakembere. Utalt arra, hogy sokan nincsenek tisztában például azzal, hogy laktózin-tolerancia esetén nemcsak a növényi italok jöhetnek szóba, hanem a tejágazat speciális termékei is fogyaszthatók. Az MTI kérdésére Harcz Zoltán elmondta, hogy a folyékony tej fogyasztásában viszonylag kisebb, évi átlagosan 5-10 liternyi a lemaradása az országnak az uniós átlaghoz képest, jelentősebb probléma a feldolgozott áruknál figyelhető meg. Példaként a sajtót és a vaját említette, az előbbiből az uniós átlag felét, az utóbbiból egyharmadát fogyasztja egy átlagos magyar.

MEGVIZSGÁLTÁK, HOGY AZ ALACSONY ZSÍRTARTALMÚ VAGY A TELJES TEJ JOBB-E A GYEREKEKNEK

(vince.hu, november 1.)

Az ausztrál Edith Cowan University október közepén publikálta az eredményét annak a kutatásnak, amelyben azt vizsgálták, milyen hatással vannak a gyerekek szervezetére a zsírszegény, illetve a teljes tejből készült tejtermékek. Az American Journal of Clinical Nutrition című folyóiratban megjelent (és a Science Daily által szemlézett) tanulmányuk alapján azt javasolják, az Ausztrál Egészségügyi Szervezet vizsgálja felül saját ajánlását, miszerint 2 éves kor felett inkább zsírszegény tejet kell fogyasztani. A Therese O'Sullivan professzor vezette 3 hónapos, első ilyen jellegű, tudományosan megalapozott kísérletben egy híján fél száz 4 és 6 év közötti gyerek vett részt. A csapatot véletlenszerűen kettéosztották, egyik fele alacsony zsírtartalmú, másik fele teljes tejből készült tejtermékeket kapott – de senki nem tudta, neki mi jutott. A kutatók a kísérlet kezdete előtt alapos vizsgálatnak vetették alá a gyerekeket, megmérték testsúlyukat, testzsírszázalékukat, vérnyomásukat és rögzítettek további biomarkereket is. O'Sullivanék szerint az egyik legérdekesebb tapasztalás az volt, hogy mindkét csoportnak megegyezett a nap végére a kalóriabevitele. A zsírszegény tejterméken élők ugyanis önkéntelenül más ételekkel kezdték pótolni a „hiányt”. A kutatók a három hónap végén újra elvégezték az orvosi vizsgálatokat, és nem találtak eltérést a két csoport egészségi állapota és testsúlya között. Végeredményben tehát arra jutottak, ebben az életkorban a teljes tej ugyanolyan jó, mint az alacsony zsírtartalmú.

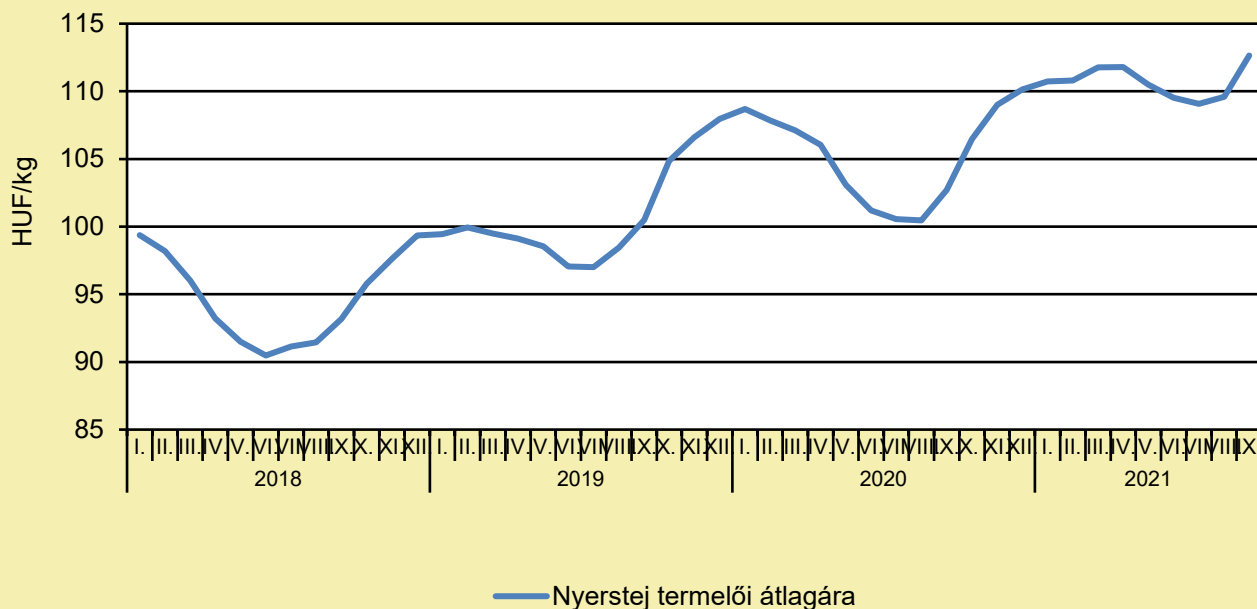
TEJELŐ TEHÉN

TIZENÖT SZÁZALÉKOS ÁREMELÉST JELENTETT BE A KAPOSVÁRI TEJÜZEM (sonline.hu, október 30.)

Decembertől átlagosan 15 százalékkal növeli az eladási árait a kaposvári tejüzem. Így az ünnepek előtt egy liter tej bolti ára akár 20-25 forinttal is megdrágulhat. Legalább három okra vezethető vissza a decemberi áremelés – közölte Szommer Gábor, a Fino-Food Kft. kereskedelmi vezetője, aki egyben a Tej Terméktanács elnökségi tagja. „Az utóbbi időben szinte megállás nélkül nőtt a nyerstej ára. Tavaly októberben literenként átlag 108 forintba került, míg 2021 októberében 116 forintba. Ezenkívül jelentős mértékben drágult a földgáz és az áram is, ezek havonta fix költségek.” A kaposvári tejüzemet érzékenyen érintette a különböző poharak, fedőfóliák és gyűjtőkartonok áremelkedése is. Szinte mindegyik csomagolóanyag alig egy éven belül több mint 30 százalékkal drágult. A tejesdobozokat Hollandiából importálják, csak ebből évente közel 400 millió forint értékű árut rendelnek. Szommer Gábor hangsúlyozta, ilyen mértékű, egyszeri átlag 15 százalékos áremelés náluk régen volt. Szükségszerű lépésről van szó, nem halogathatják tovább a döntést, ráadásul a termeléshez kapcsolódó egyéb költségek az egekbe szöktek. Meredeken megugrott a fertőtlenítéshez használt vegyszerek ára is, akad olyan speciális anyag, amely csaknem 300 százalékkal drágult 2020-hoz képest. Döntésünkről értesítjük partnereinket – hangsúlyozta a kereskedelmi vezető. „A decemberi drágulás után szerintem a boltokban egy liter 1,5 százalékos zsírtartalmú tejért 20, de akár 25 forinttal is többet kérhetnek. Ezzel együtt várhatóan a kefir, a trappista, a natúr joghurt, a túró és a vajkrém, valamint a tejföl is drágul.” Arra a kérdésre, miszerint a decemberi drágulás hatására számít-e átmeneti forgalomcsökkenésre, Szommer Gábor kiemelte: nem, mivel a tej és a tejtermékek alapélelmiszerek. A kaposvári tejüzemben a következő hónapokban is hetente nagyjából 900 ezer liter tejet dolgoznak fel, amelynek 85 százaléka somogyi. Ezenkívül Tolnából, Zalából és Baranyából is vásárolnak alapanyagot. A kaposvári feldolgozóból országosan 400 vevőpontra szállítják a készárut, a kiskereskedelmi cégeken kívül szinte valamennyi multitársasággal is kapcsolatban állnak. Szommer Gábor nem kívánt jóslásokba bocsátkozni a 2022-es emelésekről. Gulyás Árpád, a Csurgó Coop Zrt. vezérigazgatója is értesült a tejár közelgő növekedéséről. Üzleteikben az olcsóbb, 1,5 százalékos tej fogy leginkább, sajtból alapvetően a trappista, de a joghurtokból és a kefirekből is a kedvezőbb árut keresik. A vezérigazgató nem számít jelentősebb kereslet-visszaesésre.

TEJELŐ TEHÉN

A nyerstej termelői átlagára Magyarországon (2018–2021)



Forrás: AKI PÁIR (a legfrissebb adatokért kattintson a linkre: <https://pair.aki.gov.hu>)

A nyerstej termelői átlagárának változása Magyarországon (HUF/kg)

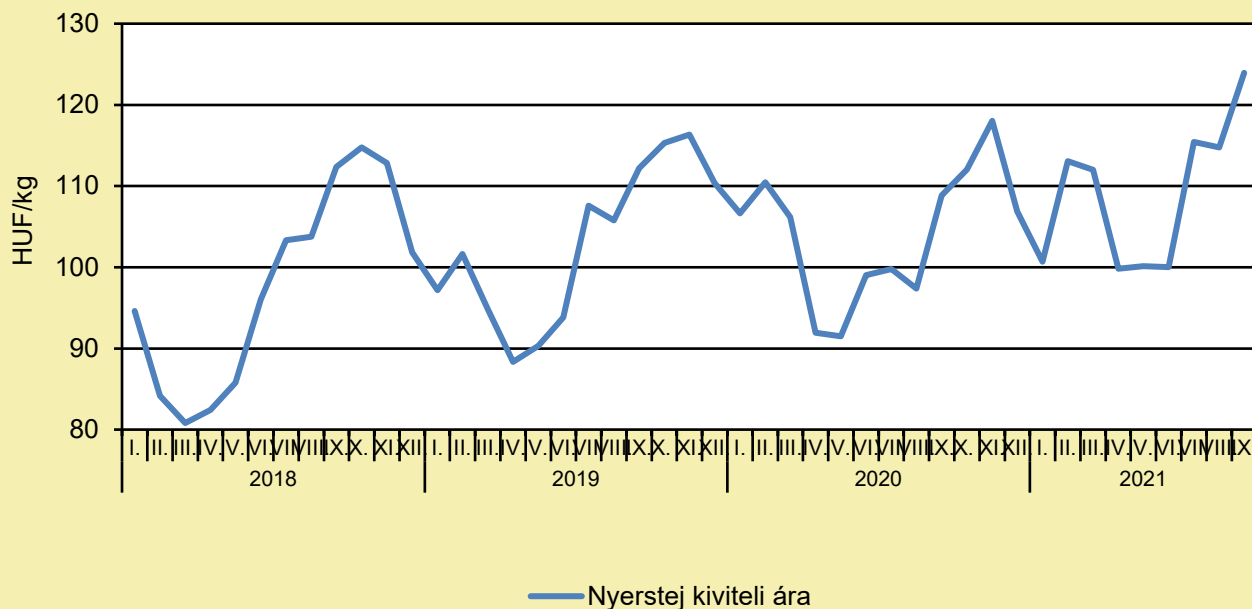
	2020. szeptember	2021. augusztus	2021. szeptember	2021. szeptember/ 2020. szeptember (százalék)	2021. szeptember/ 2021. augusztus (százalék)
Nyerstej	102,7	109,6	112,7	109,7	102,8

Megjegyzés: Az ár az áfát és a szállítási költséget nem tartalmazza. A témában a következő friss adatokat a NAK 46. heti Piaci és Árinformációk kiadványában találja.

Forrás: AKI PÁIR (a legfrissebb adatokért kattintson a linkre: <https://pair.aki.gov.hu>)

TEJELŐ TEHÉN

A nyerstej kiviteli ára Magyarországon (2018–2021)



Forrás: AKI PÁIR (a legfrissebb adatokért kattintson a linkre: <https://pair.aki.gov.hu>)

A nyerstej kiviteli árának változása Magyarországon (HUF/kg)

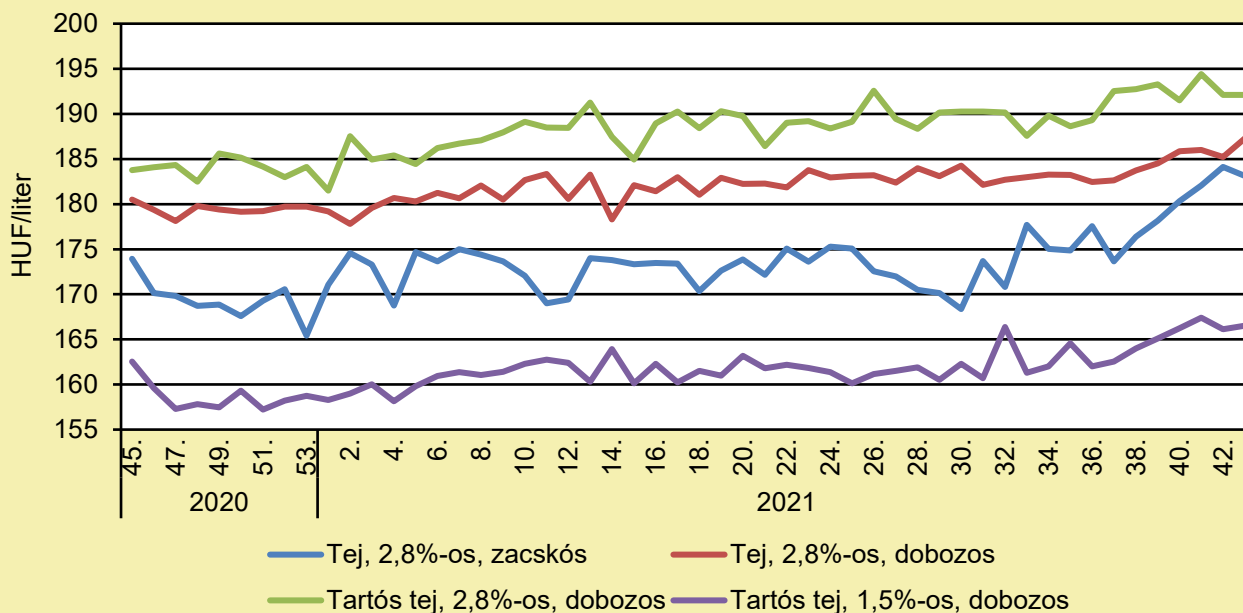
	2020. szeptember	2021. augusztus	2021. szeptember	2021. szeptember/ 2020. szeptember (százalék)	2021. szeptember/ 2021. augusztus (százalék)
Nyerstej	108,8	114,8	124,0	113,9	108,0

Megjegyzés: Az ár az áfát és a szállítási költséget nem tartalmazza. A témában a következő friss adatokat a NAK 46. heti Piaci és Árinformációk kiadványában találja.

Forrás: AKI PÁIR (a legfrissebb adatokért kattintson a linkre: <https://pair.aki.gov.hu>)

TEJELŐ TEHÉN

A folyadéktej feldolgozóinak értékesítési ára Magyarországon (2020–2021)



Forrás: AKI PÁIR (a legfrissebb adatokért kattintson a linkre: <https://pair.aki.gov.hu>)

A folyadéktej feldolgozóinak értékesítési árának változása Magyarországon (HUF/liter)

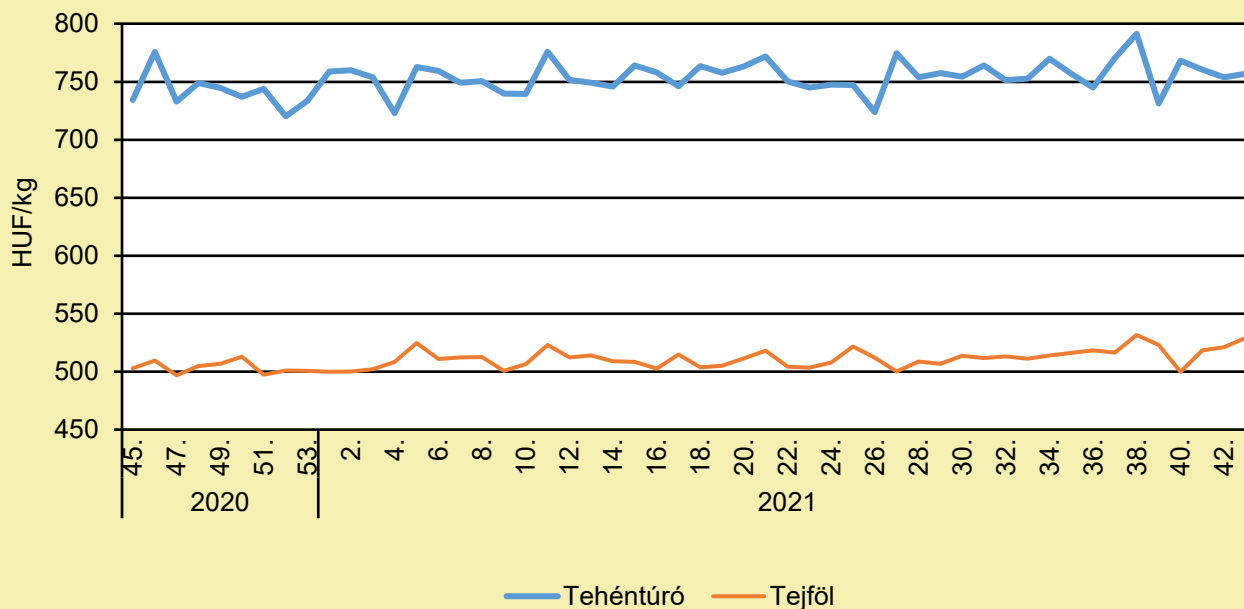
	2020. 43. hét	2021. 42. hét	2021. 43. hét	2021. 43. hét/ 2020. 43. hét (százalék)	2021. 43. hét/ 2021. 42. hét (százalék)
Tej, 2,8%-os, zacskós	174,3	184,1	183,1	105,1	99,5
Tej, 2,8%-os, dobozos	180,3	185,2	187,3	103,9	101,1
Tartós tej, 2,8%-os, dobozos	185,2	192,1	192,1	103,8	100,0
Tartós tej, 1,5%-os, dobozos	159,0	166,1	166,5	104,8	100,2

Megjegyzés: Az ár az áfát nem tartalmazza.

Forrás: AKI PÁIR (a legfrissebb adatokért kattintson a linkre: <https://pair.aki.gov.hu>)

TEJELŐ TEHÉN

A tehéntúró és a tejföl feldolgozó értékesítési ára Magyarországon (2020–2021)



Forrás: AKI PÁIR (a legfrissebb adatokért kattintson a linkre: <https://pair.aki.gov.hu>)

A tehéntúró és a tejföl feldolgozó értékesítési árának változása Magyarországon (HUF/kg)

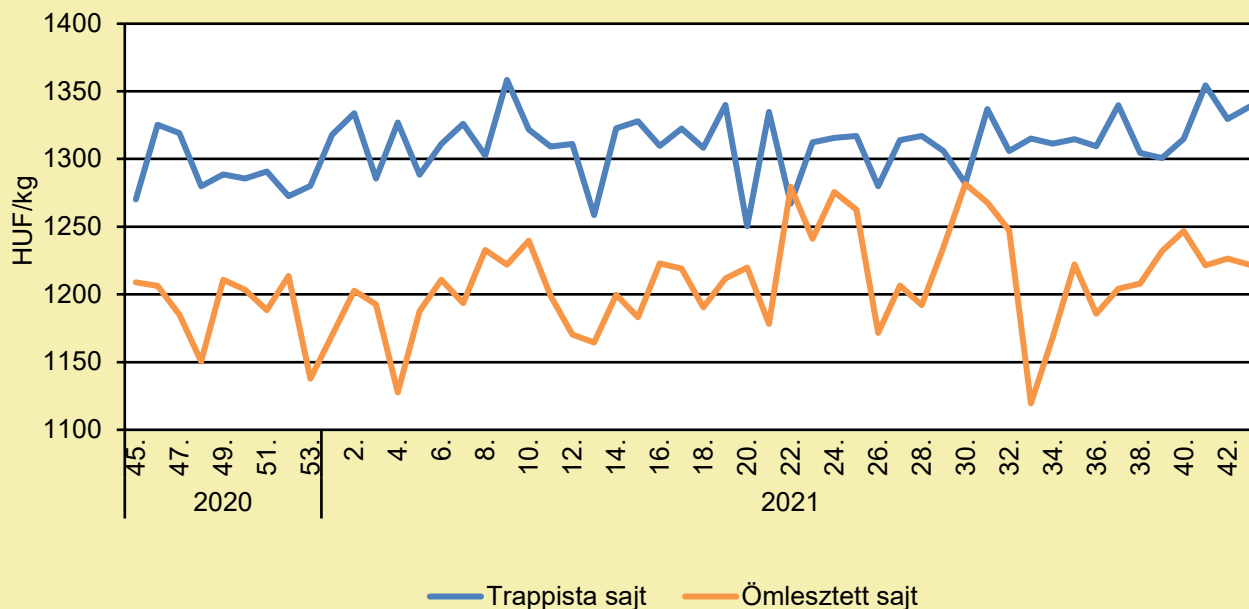
	2020. 43. hét	2021. 42. hét	2021. 43. hét	2021. 43. hét/ 2020. 43. hét (százalék)	2021. 43. hét/ 2021. 42. hét (százalék)
Tehéntúró	738,2	754,0	757,0	102,6	100,4
Tejföl	503,7	521,2	529,3	105,1	101,6

Megjegyzés: Az ár az áfát nem tartalmazza,

Forrás: AKI PÁIR (a legfrissebb adatokért kattintson a linkre: <https://pair.aki.gov.hu>)

TEJELŐ TEHÉN

A trappista és az ömlesztett sajt feldolgozó értékesítési ára Magyarországon (2020–2021)



Forrás: AKI PÁIR (a legfrissebb adatokért kattintson a linkre: <https://pair.aki.gov.hu>)

A trappista és az ömlesztett sajt feldolgozó értékesítési árának változása Magyarországon (HUF/kg)

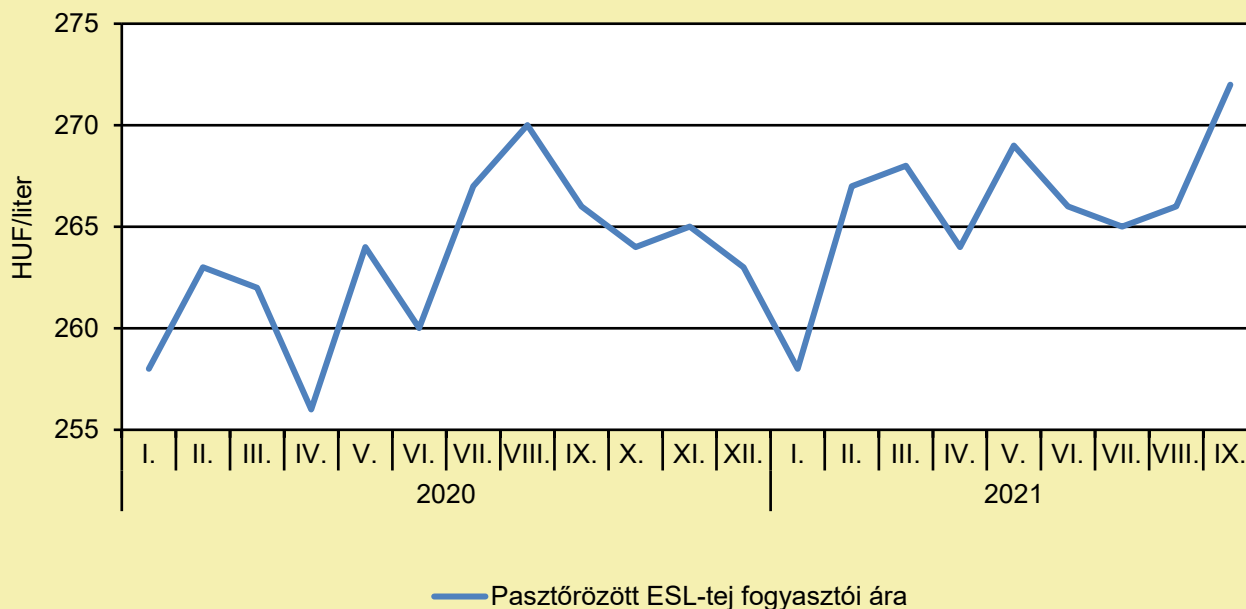
	2020. 43. hét	2021. 42. hét	2021. 43. hét	2021. 43. hét/ 2020. 43. hét (százalék)	2021. 43. hét/ 2021. 42. hét (százalék)
Trappista sajt	1 303,2	1 329,5	1 338,7	102,7	100,7
Ömlesztett sajt	1 165,2	1 226,5	1 221,8	104,9	99,6

Megjegyzés: Az ár az áfát nem tartalmazza.

Forrás: AKI PÁIR (a legfrissebb adatokért kattintson a linkre: <https://pair.aki.gov.hu>)

TEJELŐ TEHÉN

A pasztőrözött tej fogyasztói ára Magyarországon (2020–2021)



Forrás: KSH

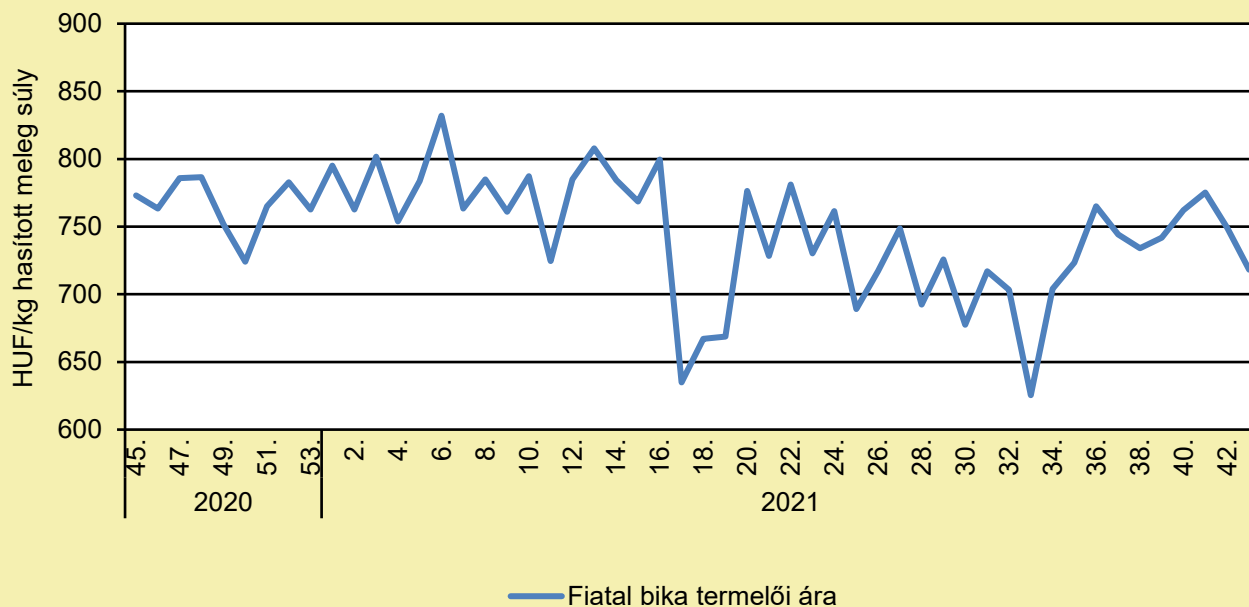
A pasztőrözött tej fogyasztói árának változása Magyarországon (HUF/liter)

	2020. szeptember	2021. augusztus	2021. szeptember	2021. szeptember/ 2020. szeptember (százalék)	2021. szeptember/ 2021. augusztus (százalék)
Pasztőrözött ESL-tej	266	266	272	102,3	102,3

Megjegyzés: 2018. januártól a 2,8% zsírtartalmú pasztőrözött ESL-tej (hosszanfriss tej) fogyasztói ára kerül megfigyelésre. Az ár az áfát tartalmazza. A témában friss adatokat a NAK 45. heti Piaci és Árinformációk kiadványában talál.
Forrás: KSH

HÚSMARHA

A fiatal bika termelői ára Magyarországon (2020–2021)



Forrás: AKI PÁIR (a legfrissebb adatokért kattintson a linkre: <https://pair.aki.gov.hu>)

A fiatal bika termelői árának változása Magyarországon (HUF/kg hasított meleg súly)

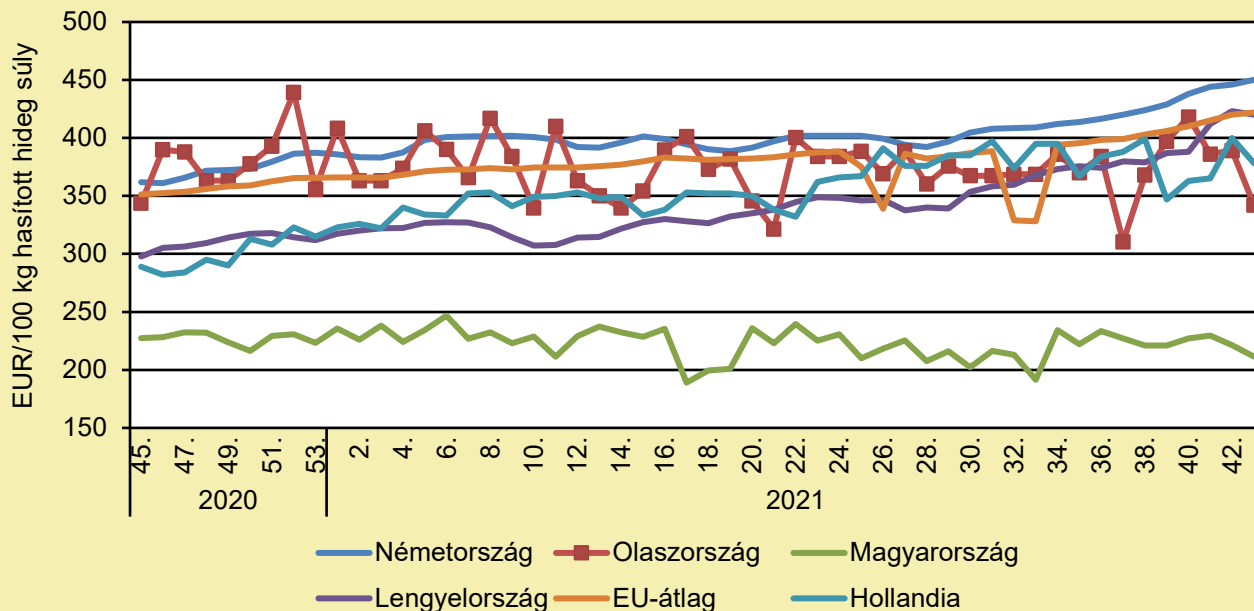
	2020. 43. hét	2021. 42. hét	2021. 43. hét	2021. 43. hét/ 2020. 43. hét (százalék)	2021. 43. hét/ 2021. 42. hét (százalék)
Fiatal bika	781,4	749,0	718,2	91,9	95,9

Megjegyzés: Az ár az áfát és a szállítási költséget nem tartalmazza.

Forrás: AKI PÁIR (a legfrissebb adatokért kattintson a linkre: <https://pair.aki.gov.hu>)

HÚSMARHA

A fiatal bika vágóhídi belépési ára Magyarországon és a fiatal bika „R3” vágóhídi belépési ára az EU-ban (2020–2021)



Forrás: Európai Bizottság

A fiatal bika vágóhídi belépési árának változása Magyarországon és az EU-ban (EUR/100 kg hasított hideg súly)

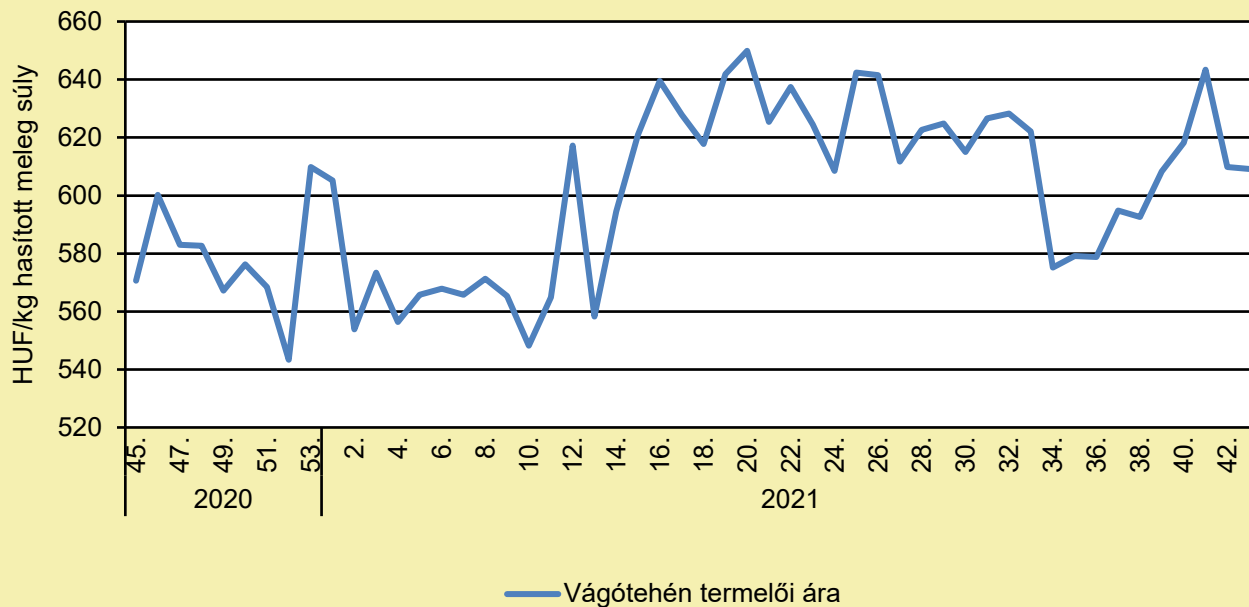
	2020. 43. hét	2021. 42. hét	2021. 43. hét	2021. 43. hét/ 2020. 43. hét (százalék)	2021. 43. hét/ 2021. 42. hét (százalék)
Németország	371,0	446,0	450,0	121,2	100,8
Olaszország	355,0	389,0	342,0	96,3	87,9
Magyarország	228,7	221,3	211,4	92,1	95,3
Hollandia	274,0	400,0	378,0	138,0	94,5
Lengyelország	292,0	423,0	420,0	143,8	99,4
EU	352,0	420,0	422,0	119,7	100,3

Megjegyzés: Az ár a szállítási költséget tartalmazza, az áfát nem.

Forrás: Európai Bizottság

HÚSMARHA

A vágótehén termelői ára Magyarországon (2020–2021)



Forrás: AKI PÁIR (a legfrissebb adatokért kattintson a linkre: <https://pair.aki.gov.hu>)

A vágótehén termelői árának változása Magyarországon (HUF/kg hasított meleg súly)

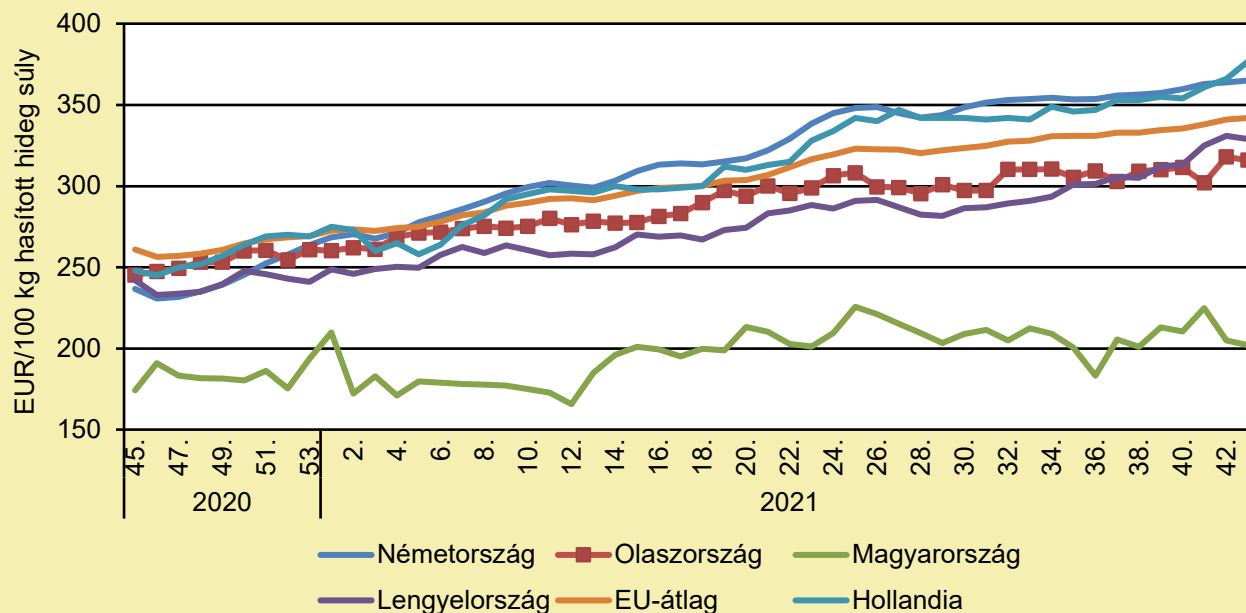
	2020. 43. hét	2021. 42. hét	2021. 43. hét	2021. 43. hét/ 2020. 43. hét (százalék)	2021. 43. hét/ 2021. 42. hét (százalék)
Vágótehén	609,2	609,9	609,2	100,0	99,9

Megjegyzés: Az ár az áfát és a szállítási költséget nem tartalmazza.

Forrás: AKI PÁIR (a legfrissebb adatokért kattintson a linkre: <https://pair.aki.gov.hu>)

HÚSMARHA

A vágótehén „O3” vágóhídi belépési ára Magyarországon és az EU-ban (2020–2021)



Forrás: Európai Bizottság

A vágótehén „O3” vágóhídi belépési árának változása Magyarországon és az EU-ban (EUR/100 kg hasított hideg súly)

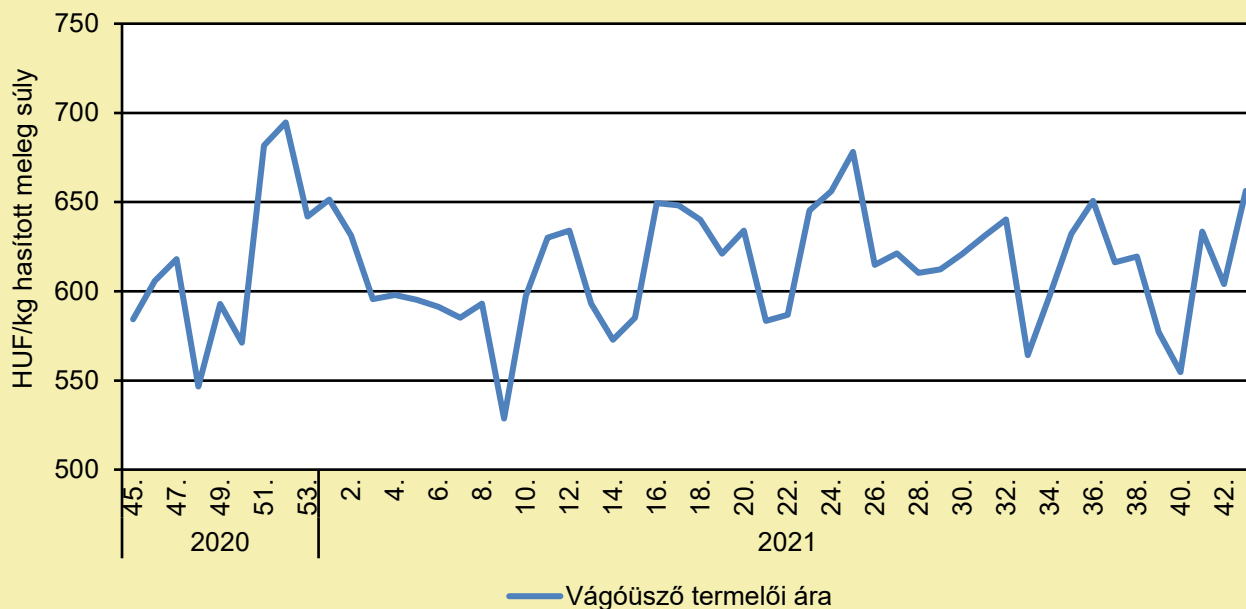
	2020. 43. hét	2021. 42. hét	2021. 43. hét	2021. 43. hét/ 2020. 43. hét (százalék)	2021. 43. hét/ 2021. 42. hét (százalék)
Németország	259,7	363,9	364,7	140,4	100,2
Olaszország	260,5	317,6	315,7	121,2	99,4
Magyarország	191,2	204,7	202,1	105,7	98,7
Hollandia	263,0	366,0	377,0	143,4	103,0
Lengyelország	240,4	330,6	328,6	136,7	99,4
EU	270,9	341,4	341,7	126,1	100,1

Megjegyzés: Az ár a szállítási költséget tartalmazza, az áfát nem.

Forrás: Európai Bizottság

HÚSMARHA

A vágóüsző termelői ára Magyarországon (2020–2021)



Forrás: AKI PÁIR (a legfrissebb adatokért kattintson a linkre: <https://pair.aki.gov.hu>)

A vágóüsző termelői árának változása Magyarországon (HUF/kg hasított meleg súly)

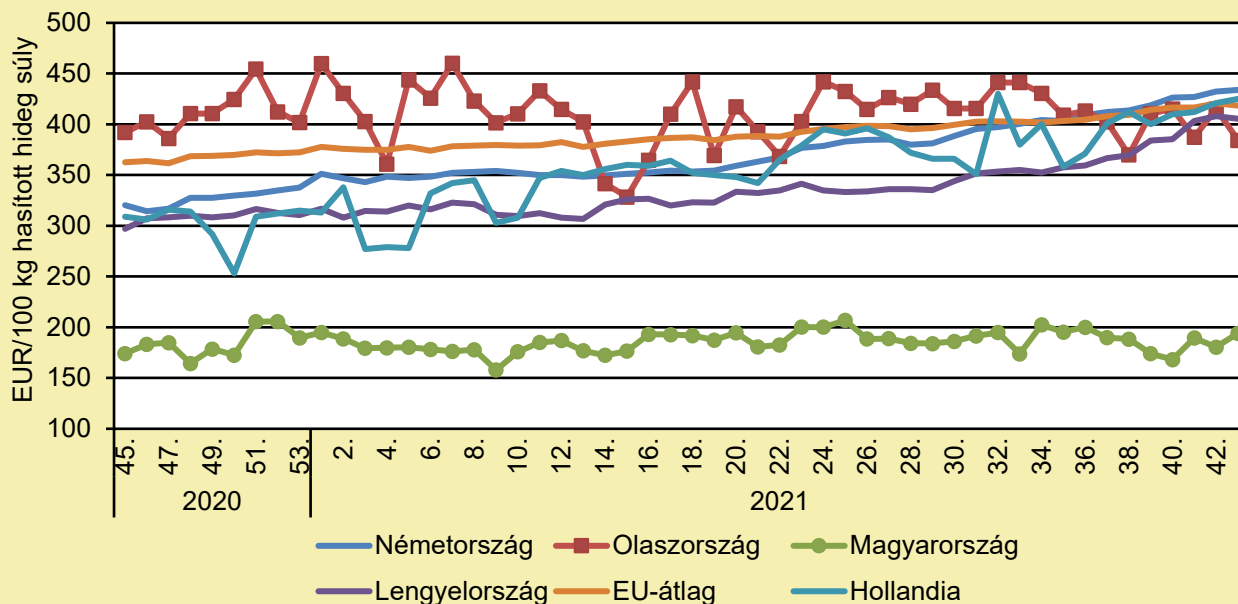
	2020. 43. hét	2021. 42. hét	2021. 43. hét	2021. 43. hét/ 2020. 43. hét (százalék)	2021. 43. hét/ 2021. 42. hét (százalék)
Vágóüsző	603,1	604,0	656,3	108,8	108,7

Megjegyzés: Az ár az áfát és a szállítási költséget nem tartalmazza.

Forrás: AKI PÁIR (a legfrissebb adatokért kattintson a linkre: <https://pair.aki.gov.hu>)

HÚSMARHA

A vágóüsző vágóhídi belépési ára Magyarországon és a vágóüsző „R3” vágóhídi belépési ára az EU-ban (2020–2021)



Forrás: Európai Bizottság

A vágóüsző vágóhídi belépési árának változása Magyarországon és az EU-ban (EUR/100 kg hasított hideg súly)

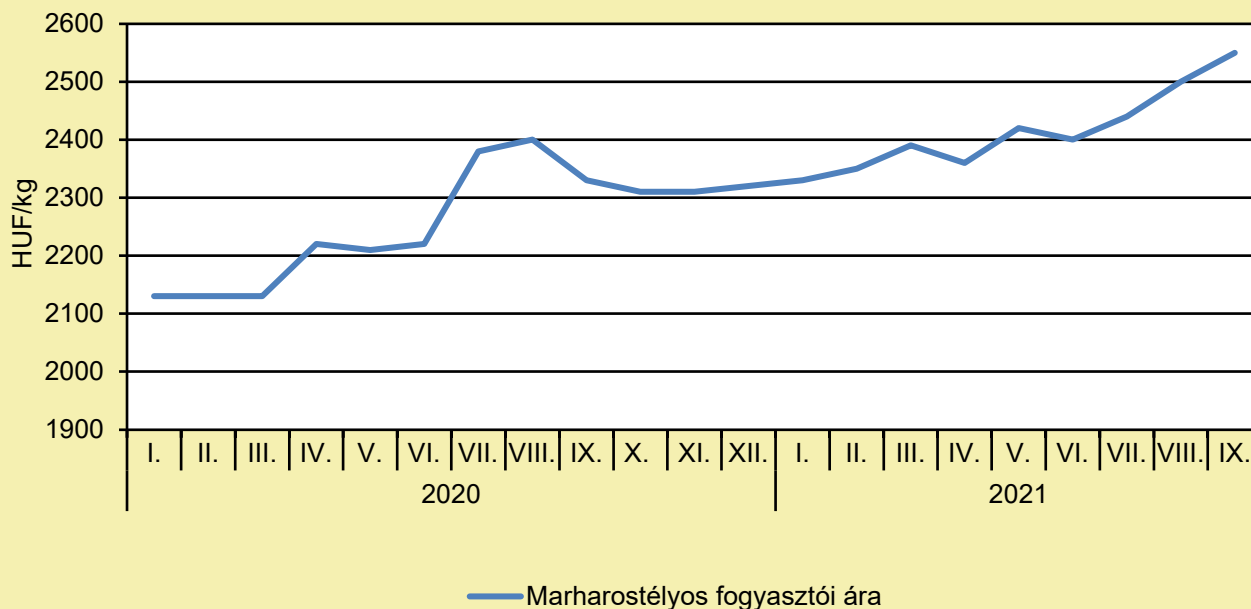
	2020. 43. hét	2021. 42. hét	2021. 43. hét	2021. 43. hét/ 2020. 43. hét (százalék)	2021. 43. hét/ 2021. 42. hét (százalék)
Németország	342,2	432,2	433,8	126,8	100,4
Olaszország	389,0	415,2	384,3	98,8	92,6
Magyarország	178,9	180,5	194,1	109,1	108,0
Hollandia	297,0	421,0	425,0	143,1	101,0
Lengyelország	298,4	408,0	405,5	135,9	99,4
EU	368,7	420,5	418,3	113,5	99,5

Megjegyzés: Az ár a szállítási költséget tartalmazza, az áfát nem.

Forrás: Európai Bizottság

HÚSMARHA

A marharostélyos fogyasztói ára Magyarországon (2020–2021)



Forrás: KSH

A marharostélyos fogyasztói árának változása Magyarországon (HUF/kg)

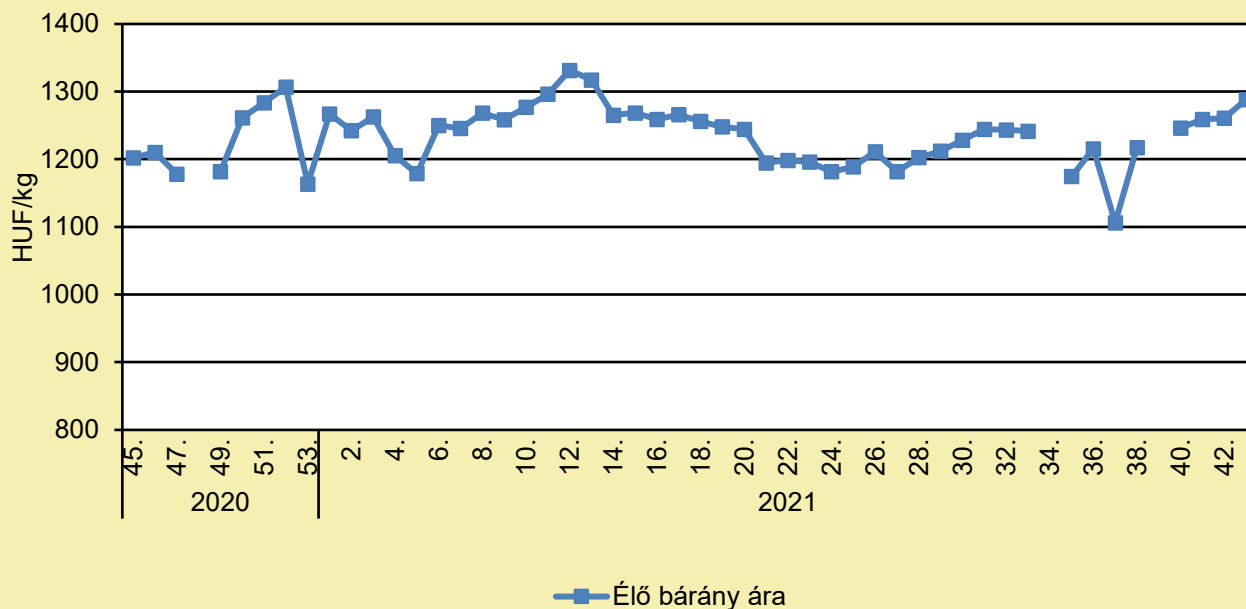
	2020. szeptember	2021. augusztus	2021. szeptember	2021. szeptember/ 2020. szeptember (százalék)	2021. szeptember/ 2021. augusztus (százalék)
Marharostélyos	2 330	2 500	2 550	109,4	102,0

Megjegyzés: Az ár az áfát tartalmazza. A témában a következő friss adatokat a NAK 45. heti Piaci és Árinformációk kiadványában találja.

Forrás: KSH

JUH ÉS KECSKE

Az élő bárány termelői ára Magyarországon (2020–2021)



Forrás: AKI PÁIR (a legfrissebb adatokért kattintson a linkre: <https://pair.aki.gov.hu>)

Az élő bárány termelői árának változása Magyarországon (HUF/kg)

	2020. 43. hét	2021. 42. hét	2021. 43. hét	2021. 43. hét/ 2020. 43. hét (százalék)	2021. 43. hét/ 2021. 42. hét (százalék)
Élő bárány	...	1 260,6	1 288,2	...	102,2

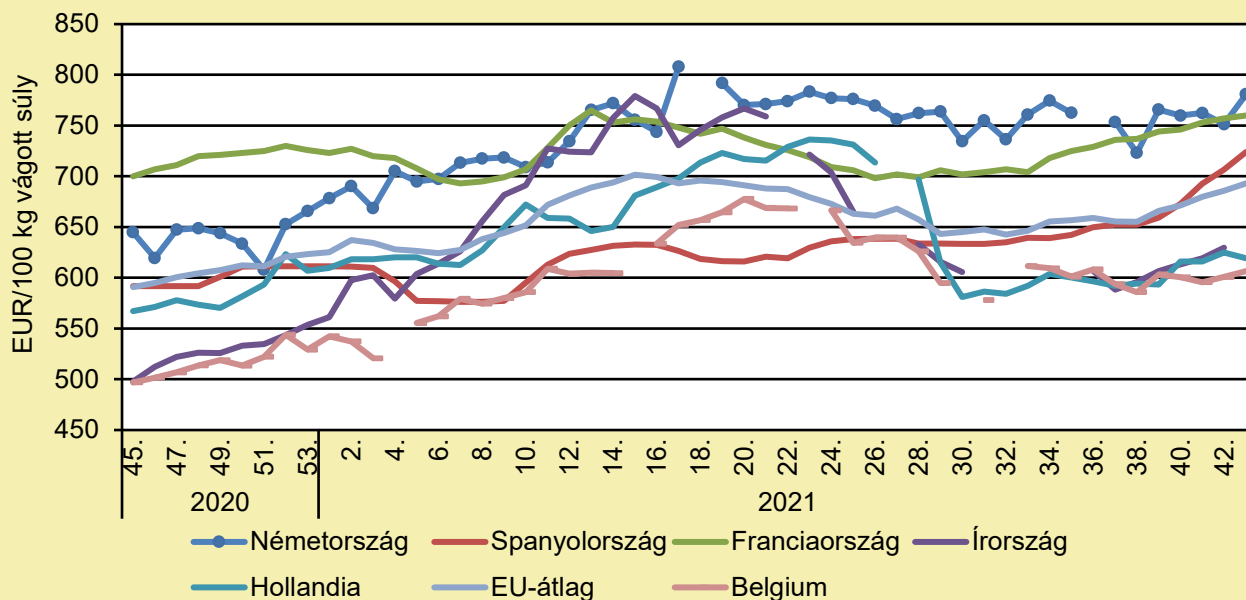
... = Adatvédelmi korlátok miatt nem közölhető adat.

Megjegyzés: A termelői ár az áfát és a szállítási költséget nem tartalmazza.

Forrás: AKI PÁIR (a legfrissebb adatokért kattintson a linkre: <https://pair.aki.gov.hu>)

JUH ÉS KECSKE

A nehéz bárány termelői ára Nyugat- és Dél-Európában (2020–2021)



Forrás: Európai Bizottság

A nehéz bárány termelői árának változása Nyugat- és Dél-Európában (EUR/100 kg vágott súly)

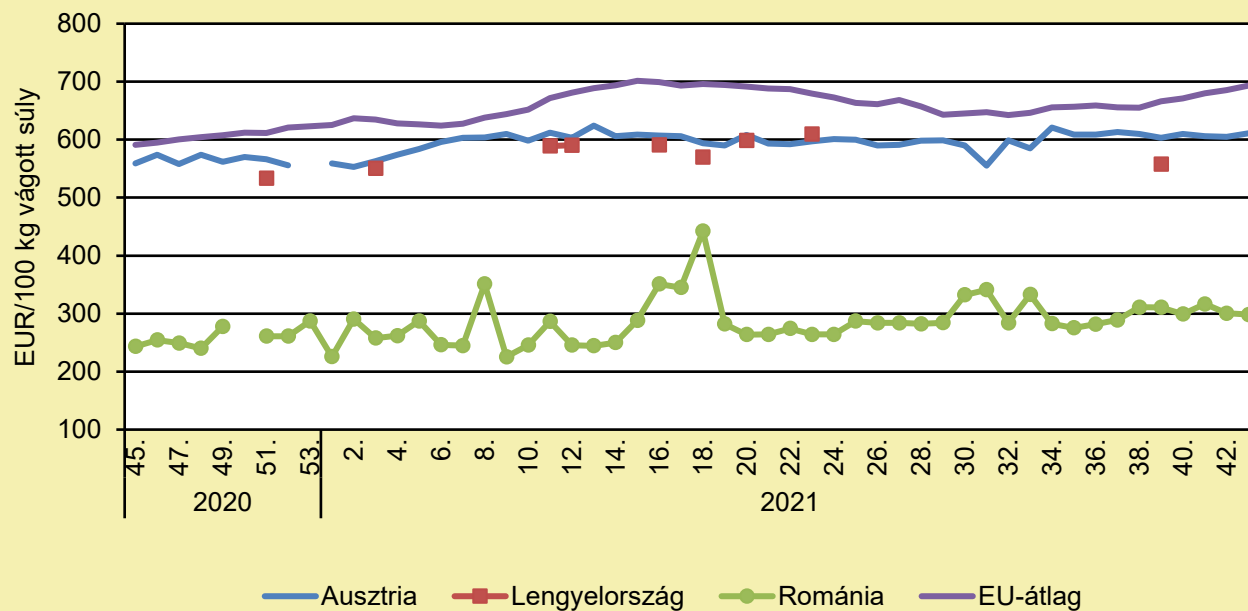
	2020. 43. hét	2021. 42. hét	2021. 43. hét	2021. 43. hét/ 2020. 43. hét (százalék)	2021. 43. hét/ 2021. 42. hét (százalék)
Belgium	496,8	600,9	606,6	122,1	101,0
Németország	655,0	751,4	780,8	119,2	103,9
Spanyolország	591,7	706,6	723,9	122,3	102,4
Franciaország	702,0	757,0	760,0	108,3	100,4
Írország	491,5	629,7	–	–	–
Hollandia	555,3	624,8	619,3	111,5	99,1
EU	591,2	685,7	693,0	117,2	101,1

Megjegyzés: Az ár a szállítási költséget tartalmazza, az áfát nem.

Forrás: Európai Bizottság

JUH ÉS KECSKE

A nehéz bárány termelői ára Közép-Európában (2020–2021)



Forrás: Európai Bizottság

A nehéz bárány termelői ára Közép-Európában (EUR/100 kg vágott súly)

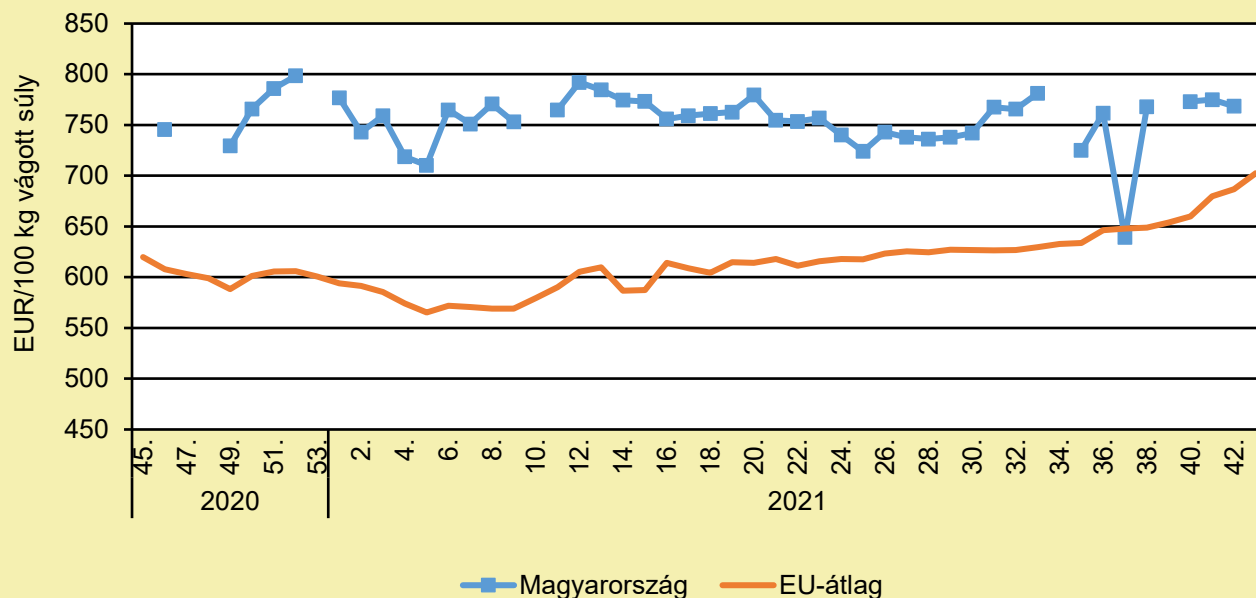
	2020. 43. hét	2021. 42. hét	2021. 43. hét	2021. 43. hét/ 2020. 43. hét (százalék)	2021. 43. hét/ 2021. 42. hét (százalék)
Ausztria	567,0	605,0	611,0	107,8	101,0
Lengyelország	–	–	–	–	–
Románia	271,2	300,5	298,3	110,0	99,3
EU-átlag	591,2	685,7	693,0	117,2	101,1

Megjegyzés: Az ár a szállítási költséget tartalmazza, az áfát nem.

Forrás: Európai Bizottság

JUH ÉS KECSKE

A könnyű bárány termelői ára Magyarországon és az EU-ban (2020–2021)



Forrás: Európai Bizottság

A könnyű bárány termelői árának változása Magyarországon és az EU-ban (EUR/100 kg vágott súly)

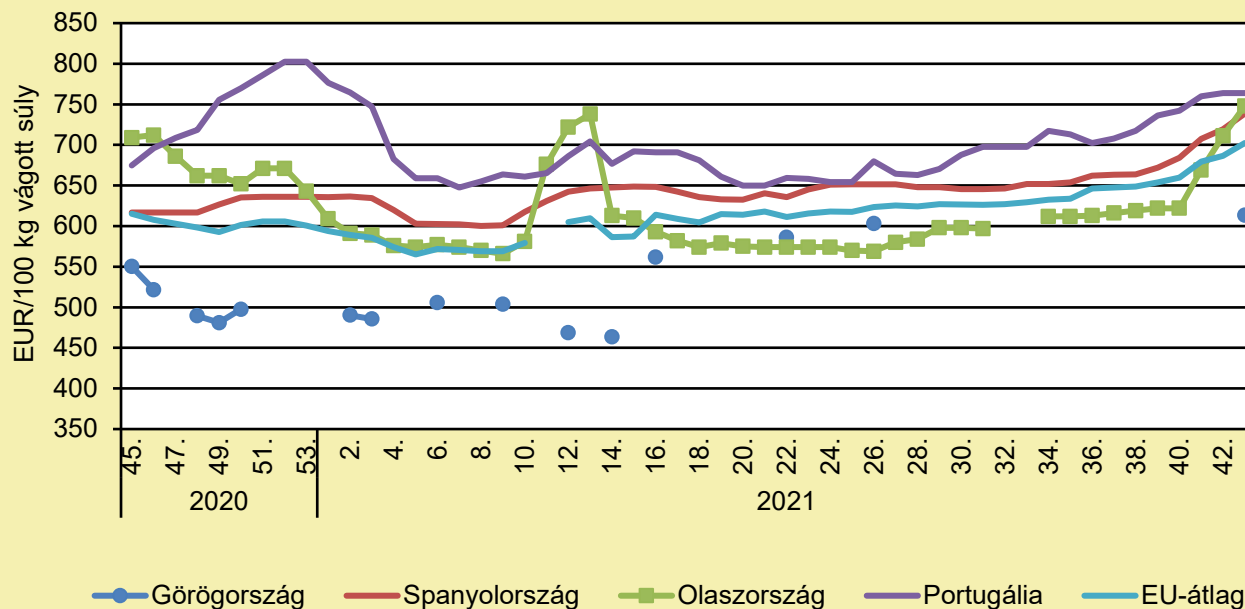
	2020. 43. hét	2021. 42. hét	2021. 43. hét	2021. 43. hét/ 2020. 43. hét (százalék)	2021. 43. hét/ 2021. 42. hét (százalék)
Magyarország	–	768,5	–	–	–
EU-átlag	621,5	686,6	702,4	113,0	102,3

Megjegyzés: Az ár a szállítási költséget tartalmazza, az áfát nem.

Forrás: Európai Bizottság

JUH ÉS KECSKE

A könnyű bárány termelői ára Nyugat- és Dél-Európában (2020–2021)



Forrás: Európai Bizottság

A könnyű bárány termelői árának változása Nyugat- és Dél-Európában (EUR/100 kg vágott súly)

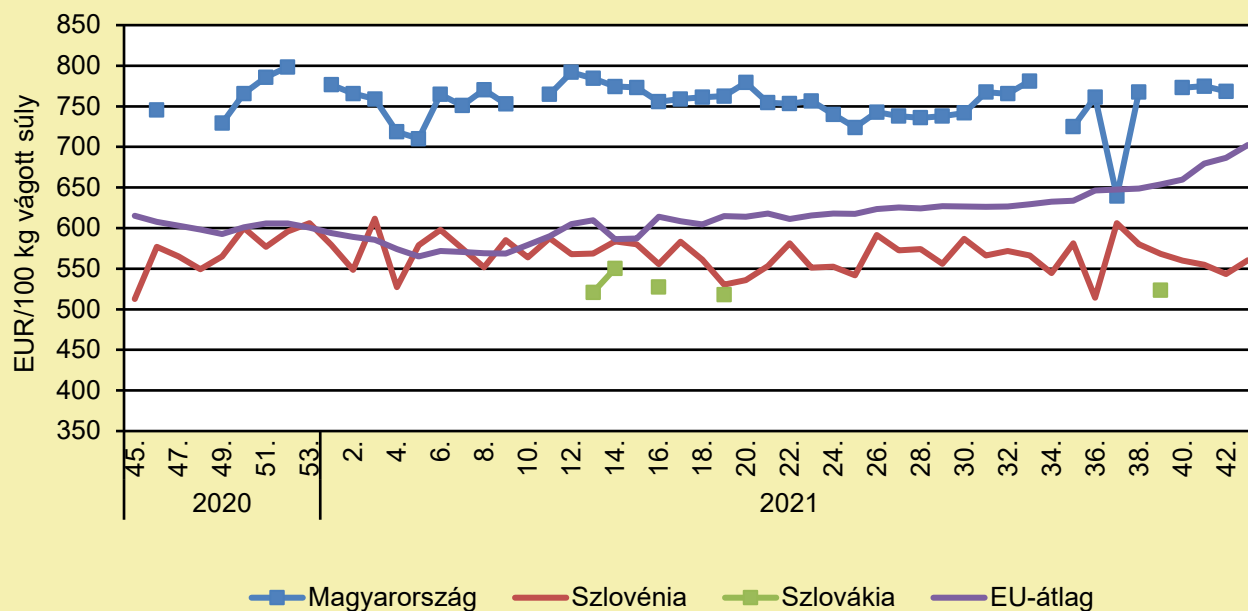
	2020. 43. hét	2021. 42. hét	2021. 43. hét	2021. 43. hét/ 2020. 43. hét (százalék)	2021. 43. hét/ 2021. 42. hét (százalék)
Görögország	–	–	613,5	–	–
Spanyolország	616,9	719,2	738,7	119,7	102,7
Olaszország	716,0	711,0	748,0	104,5	105,2
Portugália	679,1	764,0	764,0	112,5	100,0
EU-átlag	621,5	686,6	702,4	113,0	102,3

Megjegyzés: Az ár a szállítási költséget tartalmazza, az áfát nem.

Forrás: Európai Bizottság

JUH ÉS KECSKE

A könnyű bárány termelői ára Közép-Európában (2020–2021)



Forrás: Európai Bizottság

A könnyű bárány termelői árának változása Közép-Európában (EUR/100 kg vágott súly)

	2020. 43. hét	2021. 42. hét	2021. 43. hét	2021. 43. hét/ 2020. 43. hét (százalék)	2021. 43. hét/ 2021. 42. hét (százalék)
Magyarország	–	768,5	–	–	–
Szlovénia	575,1	543,3	560,3	97,4	103,1
Szlovákia	–	–	–	–	–
EU-átlag	621,5	686,6	702,4	113,0	102,3

Megjegyzés: Az ár a szállítási költséget tartalmazza, az áfát nem.

Forrás: Európai Bizottság

TAKARMÁNYIPAR

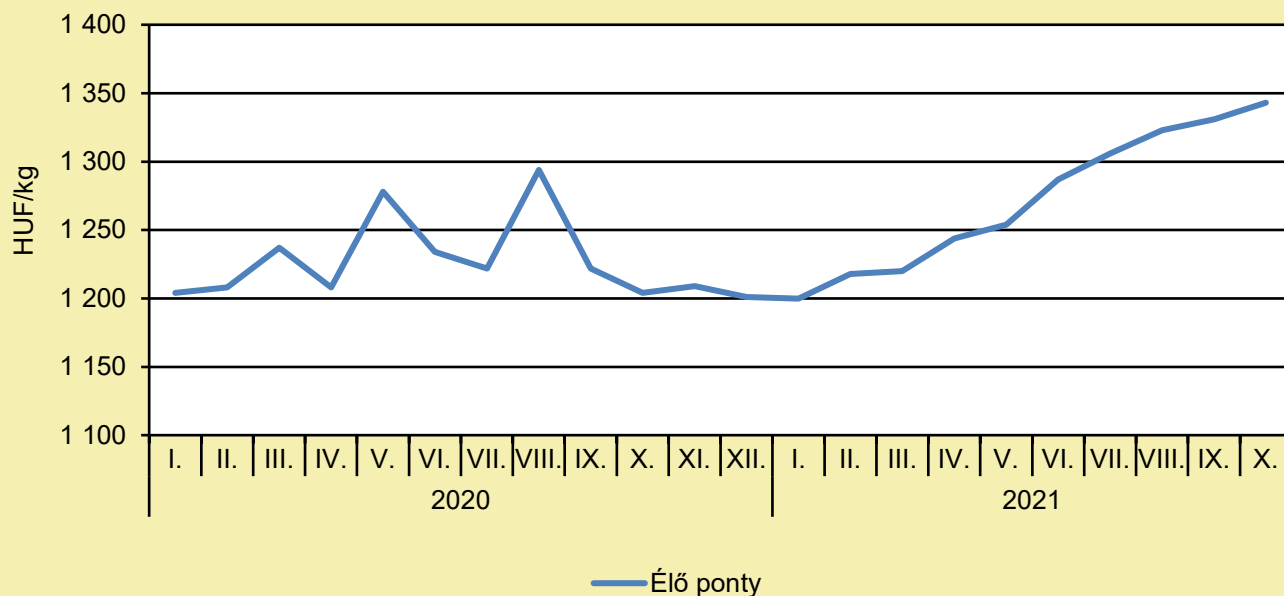
KÖZÖS FELLÉPÉS A FEHÉRJETAKARMÁNY-ELŐÁLLÍTÁS BIZTOSÍTÁSA ÉRDEKÉBEN

(kormany.hu, október 25.)

A fehérjetakarmány-előállítás biztosítása érdekében közös fellépésre van szükség Brüsszelben – hangsúlyozta Nagy István agrárminiszter múlt hét hétfőn Krakkóban, a „Három Tenger Régió” Agrárminiszterek Csúcstalálkozóján, amelyen a térség mezőgazdasági miniszterei mellett az Európai Unió Mezőgazdasági Biztosa is részt vett. A konferencián a résztvevők megvitatták a fehérjetakarmány előállításának biztosítását a régióban. Emellett szóba került a Közös Agrárpolitika mezőgazdasági és vidéki területek átalakítására gyakorolt hatása a zöld és digitális gazdasággal összefüggésben. Az egyeztetésen az érintettek régiós összefogást sürgettek az élelmiszerrendszereket érintő kutatás és innováció kihívásait érintő dialógusban. A találkozón Ausztria, Bulgária, Csehország, Észtország, Horvátország, Magyarország, Lettország, Litvánia, Lengyelország, Románia és Szlovákia agrárminiszterei olyan közös álláspontot alakítottak ki, amely befolyásolja országaink és egész Európa mezőgazdaságának, élelmiszerrendelkezésének és vidéki térségeinek jövőjét.

HALÁSZAT

Az élő ponty fogyasztói átlagárának alakulása Magyarországon (2020–2021)



Forrás: AKI

Néhány haltermék fogyasztói átlagárának alakulása Magyarországon (HUF/kg)

	2020. október	2021. szeptember	2021. október	2021. október/ 2020. október (százalék)	2021. október/ 2021. szeptember (százalék)
Élő ponty	1 204	1 331	1 343	111,5	100,9
Pontyszelet	2 073	2 304	2 333	112,5	101,3
Bőrös afrikai harcsafilé	2 898	3 029	3 130	108,0	103,3
Busatörzs	1 317	1 417	1 424	108,1	100,5
Busaszelet	1 335	1 510	1 556	116,6	103,0
Lazacfilé	5 571	5 770	5 770	103,6	100,0

Megjegyzés: A témában a következő friss adatokat a NAK 47. heti Piaci és Árinformációk kiadványában találja.

Forrás: AKI

HALÁSZAT

KITÖRT A HARC: EGYMÁSNAK FESZÜLTEK A BRITEK ÉS A FRANCIÁK A HALÁSZAT MIATT

(agrarszektor.hu, október 29.)

Újból fellángolt a hónapok óta parázsló halászati vita Nagy-Britannia és Franciaország között, miután mindkét kormány szankciókat és ellenszankciókat helyezett kilátásba arra az esetre, ha a vitás kérdésekben néhány napon belül nem születik egyezség. Párizs jelezte, hogy lezárhatja egyes kikötőit a brit hajók elöl, szigoríthatja a két ország közötti áruforgalom ellenőrzését, sőt a Csatorna-szigetek energiaellátását is korlátozhatja, ha a francia halászhajóknak kiadott brit halászati engedélyek körüli vita addig nem rendeződik. Franciaország azon háborodott fel, hogy a brit hatóságok a brit területi vizekre, illetve a Jersey környéki tengeri területekre halászati engedélyért folyamodó francia halászhajók közül 31-nek a kérvényét visszautasították. Az elutasítás indoklása szerint a francia hajók nem tudták bizonyítani jogosultságukat.

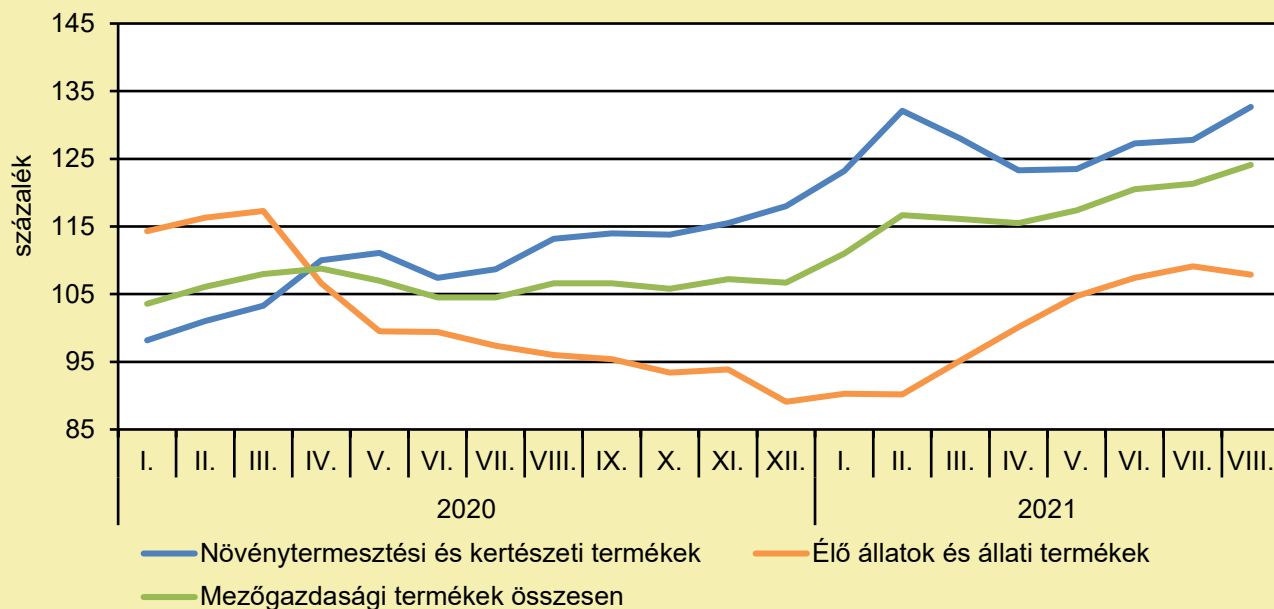
NEM DRÁGULNAK JÖVŐRE A BALATONI HORGÁSZJEGYEK, AZ ETETŐANYAGOKNÁL VISZONT KORLÁTOZÁS VÁRHATÓ

(magro.hu, október 28.)

Nem emelkednek jövőre a balatoni horgászjegyek árai, a horgászrendben pedig jelentős enyhítések várhatók – jelentette be Szári Zsolt, a Balatoni Halgazdálkodási Nonprofit Zrt. vezérigazgatója a Veszprém megyei Tihanyban, a VII. Balatoni Horgász Konferencián. A szakember azt is elmondta, hogy az utóbbi években tavasszal bevezetett csónakos korlátozás kizárólag az akadók környékén lesz érvényben. A déli parti befolyók mentén is feloldják az április 15. és június 15. közötti korlátozást pontyra és harcsára.

AGRÁRÁGAZAT ÁLTALÁBAN

A mezőgazdasági termelői árak alakulása
(előző év azonos időszaka = 100 százalék)



Megjegyzés: A témában a következő friss adatokat a NAK 45. heti Piaci és Árinformációk kiadványában találja.
Forrás: KSH-adatok alapján AKI-szerkesztés

AGRÁRÁGAZAT ÁLTALÁBAN

A JÖVŐ AGRÁRIUMÁRÓL TART KONFERENCIÁT A NAK

(storeinsider.hu, október 29.)

A Nemzeti Agrárgazdasági Kamara (NAK) 2021. november 24-én rendezi meg a kifejezetten agrár-digitalizációval foglalkozó AGTECH SUMMIT elnevezésű eseményt, melyen hazai és nemzetközi szinten elismert szakemberek, a legfontosabb magyar agrártechnológiai startupok és legmeghatározóbb piaci szereplők tartanak előadásokat, valamint gyakorlati bemutatókat. A NAK TechLab programja közel három éve támogatja a hazai agrár startup vállalkozásokat. Az eredmények átfogó bemutatása érdekében jött létre az AGTECH SUMMIT, mely esemény kiemelt célja, hogy szakmai előadásokkal, kerekasztal-beszélgetésekkel és gyakorlati bemutatókkal szemléltesse az agrárium legfontosabb fejlesztéseit, illetve átfogó képet adjon a szektor jövőjéről. A digitalizációs megoldások bevezetése az agráriumban kiemelten fontos, hiszen ezen technológiák alkalmazása a termelők jövedelmének növekedését jelentheti, valamint használatuk a fenntarthatósági törekvéseket is támogatja. A rendezvényen olyan fontos és izgalmas témakörökről lesz szó, mint a startupok megoldásai által újonnan létrejött piacok, a kockázati tőkebefektetők hozzáállása az agráriumhoz, az új technológián alapuló adatgyűjtés hasznosulása a szektorban vagy például a mezőgazdaság viszonyulása a robbanásszerű digitalizációs változásokhoz. Emellett szó esik az új megoldások szektorba való implementálásáról, illetve az újszerű technológiák alkalmazásának kérdéséről a generációváltás vonatkozásában. Az előadások mellett az érdeklődők gyakorlatban is megismerkedhetnek az innovatív agrár startupok megoldásaival. A nap zárásaként kiderül, hogy a NAK TechLab harmadik inkubációs programja során a startup csapatok milyen közös fejlesztéseket indítottak a legmeghatározóbb agrár nagyvállalatokkal; az Axiál Kft., a KITE Zrt., a Corteva Agriscience és a Bonafarm Csoporttal született nagyvállalati startup együttműködések az esti programrészen mutatják be. Részletes program és regisztráció a rendezvényre: www.agtechsummit.info.

KOMOLY BERUHÁZÁSOKAT TERVEZ A JÁSZAPÁTI 2000 MEZŐGAZDASÁGI ZRT.

(trademagazin.hu/AM, október 29.)

A magyar tulajdonban lévő, vidéki nagy- és kisvállalkozások rendkívül megerősödtek az elmúlt tizenegy évben, jó példa erre a Jászapáti 2000 Mezőgazdasági Zrt., amely közel 8 milliárd forintos éves árbevétellel rendelkezik – jelentette ki Erdős Norbert, az Agrárminisztérium élelmiszerlánc-felügyeletért felelős államtitkára Jászapátiban. A magyar vállalat jelentős élelmiszeripari szereplő Magyarországon, hiszen a cégcsoporton belül működő üzemek: a Jászság egyik legnagyobb zöldségfelvásárlója és – csomagolója, az Orto Verde Kft., a közel 400 tonna gyorsfagyasztott gyümölcsöt és 3500 tonna gyorsfagyasztott zöldséget előállító nagyrédei Jász-Tész Kft., valamint a jelentős országos tejüzemként működő Naszálytej Zrt. több mint 500 főnek ad munkát. Erdős Norbert emlékeztetett, a 2021–2027 közötti időszakban óriási lehetőség előtt állnak a hazai mezőgazdasági vállalkozások, hiszen a 4265 milliárd forintos vidékfejlesztési forrás segítségével a korábbiakhoz képest jóval nagyobb fejlesztési keretre pályázhatnak majd a mezőgazdasági és élelmiszeripari szereplők. A példátlan mértékű forrásnak köszönhetően komoly fejlesztések várnak az ágazatra. Lóczy Miklós, a Jászapáti 2000 Mezőgazdasági Zrt. elnök-vezérigazgatója elmondta, hogy a cégcsoport tagjai az elmúlt időszakban több pályázatot is benyújtottak, így több milliárd forintból épülhet majd takarmánykeverő üzem, takarmánytároló, robotfejős szarvasmarha istálló, de új élelmiszeripari gépeket is beszereznek és korszerűsítik a hűtőházat is. A találkozón részt vett Farkas Ferenc polgármester, aki elmondta, hogy a cégcsoporttal évek óta gyümölcsöző az együttműködésük a fejlesztésekkel és a pályázatokkal kapcsolatban.

AGRÁRÁGAZAT ÁLTALÁBAN

VEGYESEK A KILÁTÁSOK AZ AGRÁRÁGAZATOKBAN: KI ÖRÜLHET ÉS KI AGGÓDHAT?

(agroinform.hu, október 27.)

Jelentős eltérést mutatnak az agrárágazatok idei évre vonatkozó kilátásai: míg a gabonatermesztők soha nem látott jó áron tudják értékesíteni termékeiket, pozitív várakozásokkal tekintenek előre, addig az állattenyésztési piac szereplői negatív kilátásokat jeleznek a következő negyedévre - értékelték a Takarékbank elemzői október 27-i sajtótájékoztatójukon. Megtört a Takarékbank AgrárTrend Index több mint egy éve növekvő trendje, a harmadik negyedévben 31,4 pontra csökkent a 48 pontos skálán, ami 0,7 ponttal alacsonyabb az előző negyedévinél – mondta Hollósi Dávid, a Takarékbank Agrár Üzletág ügyvezetője.

UTALJÁK A TERÜLETALAPÚ TÁMOGATÁSOKAT A GAZDÁKNAK

(magro.hu, október 26.)

Az előlegfizetés első napján 107 ezer termelő számára mintegy 73 milliárd forint területalapú támogatás (SAPS támogatás) indult meg, október 19-től pedig több mint 3 ezer tejtermelő részére kezdődik el 14 milliárd forint termeléshez kötött tejhasznú tehén támogatás kifizetése. Nagy István agrárminiszter elmondta: idén a gazdálkodók 166 ezer egységes kérelmet nyújtottak be 5 millió hektár mezőgazdasági területre. Magyarország az elmúlt évekhez hasonlóan az uniós szabályok adta legkorábbi időponttól, vagyis október 18-tól előleget fizet a gazdálkodónak. Az agrárminiszter elmondta, hogy ebben az évben is sikerült elérnünk az Európai Bizottságnál, hogy emelt előlegfizetés váljon lehetővé. Az előleg mértéke a közvetlen támogatásoknál kérelmenként maximum 70 százalék, a területalapú vidékfejlesztési támogatásoknál – mint például az agrár-környezetgazdálkodási intézkedés vagy az ökológiai gazdálkodásra történő átállás támogatása – maximum 85 százalék lehet. Nagy István szerint a gazdálkodók által idén benyújtott egységes kérelmekre a Magyar Államkincstár (MÁK) december 31-ig az előleget, az előlegfizetés lezárulta után december 1-jét követően – fizethető részfizetéseket is beleszámítva – mintegy 262 milliárd forintot fizet majd ki. Ebből a tervek szerint a közvetlen támogatások előlegeként több mint 185,2 milliárd forint, míg részfizetésként 76,4 milliárd forintot fizet ki idén a MÁK. Ezen felül terület- és állatalapú vidékfejlesztési támogatásokhoz kapcsolódó előlegfizetésre is lehet számítani, év végéig ezeken a jogcímeneken a tervek szerint 46 milliárd forint kerül a gazdálkodókhoz. Az előlegfizetés fő célja az őszi munkák zavartalan elvégzése, a termelők pénzügyi stabilitása és likviditása. A gazdák számára megnyugtató lehet, hogy idén is prioritást élvez, hogy minél többük részesülhessen előrehozott kifizetésben, és minden jogcímen elinduljon az utalás, amelyen arra van lehetőség. Így a területalapú támogatásokon túl egyes kulcságazatokat célzottan segítő támogatások – mint például egyes, a szarvasmarha-ágazatot érintő jogcímek vagy a zöldítési után kapható támogatások – kifizetését is megkezdik.

ÉLELMISZERIPAR ÁLTALÁBAN

HIPERMARKET KONTRA TERMELŐI PIAC: ÍGY VÁSÁROLNAK ZÖLDSÉGET A MAGYAROK

(agrarunio.hu, október 27.)

A magyarok többsége hetente 2-3 alkalommal fogyaszt zöldséget vagy gyümölcsöt, naponta mindössze 10-ből 2 embernél kerülnek ezek a tányérra. A megvásárolt zöldségek toplistáját még mindig a klasszikusok, a tévépaprika és a fűtös paradicsom vezetik, de a fiatalok egyre inkább az édesebb verziókat keresik – derül ki az ötszáz termelőt tömörítő DélKerTÉSZ kutatásából. Zöldségekért és gyümölcsökért a legtöbben a nagyobb boltláncokba vagy hipermarketekbe mennek, mindössze 42 százalék szerzi be ezeket külön zöldségesnél, és csak 34 százalék látogat ki a friss áruért a piacokra. Annak ellenére, hogy a 18-65 éves magyarok döntő többsége, 88 százaléka szokott zöldséget és gyümölcsöt vásárolni, már jóval kevesebben vannak azok, akik naponta fogyasztanak is ezekből. Zöldséget mindössze 20 százalék eszik minden nap, ez is inkább a nőkre, valamint a 30-39 évesekre jellemző. A falun élőknek viszont már 22 százaléka fogyaszt minden nap zöldséget – derült ki az az 500 szentesi és környékbeli termelőt tömörítő DélKerTÉSZ reprezentatív kutatásából, amely a magyarok zöldség- és gyümölcsfogyasztási szokásait mérte fel.

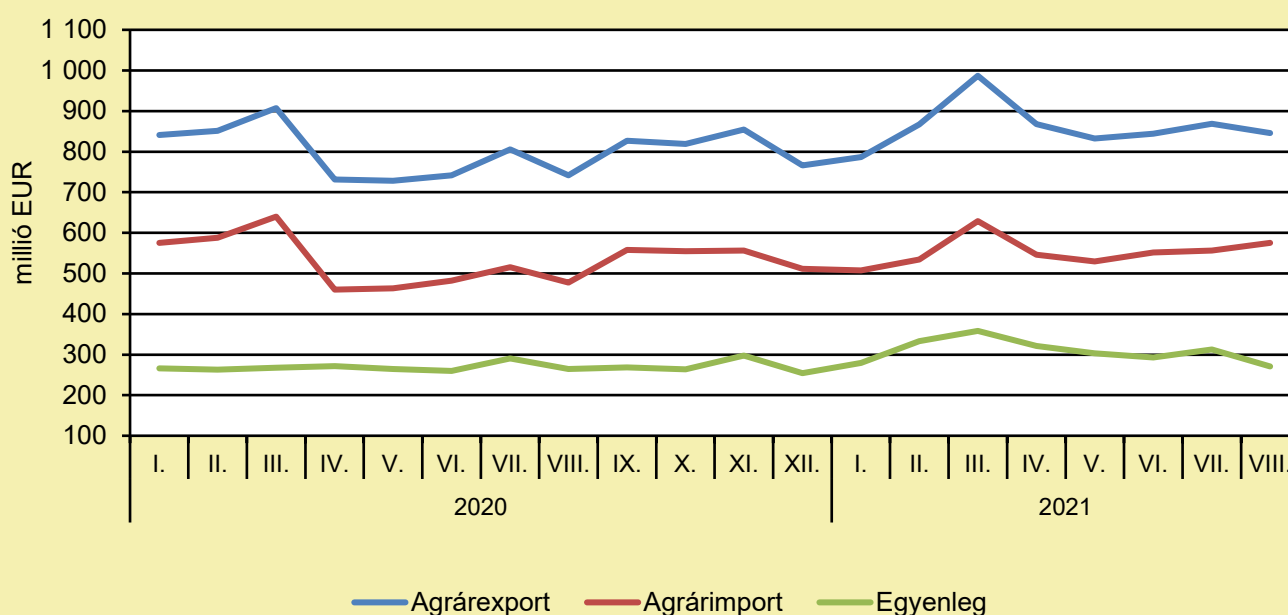
ÉLELMISZER-KERESKEDELEM

ÉLELMISZER-KÜLKERESKEDELEM

(KSH-adatok alapján AKI-szerkesztés, november)

A mezőgazdasági és élelmiszeripari termékek exportértéke 14,1, importértéke 20,5 százalékkal nőtt, az egyenleg pedig 2,5 százalékkal bővült 2021 augusztusában az előző év hasonló időszakához képest. A mezőgazdasági és élelmiszeripari termékek kivitelének értéke 846 millió eurót, behozatalának értéke 575 millió eurót tett ki, az agrár-külkereskedelem aktívuma 271 millió euró volt 2021 nyolcadik hónapjában, azaz 7 millió euróval több, mint egy évvel ezelőtt.

Az agrár-külkereskedelem havonkénti alakulása



Megjegyzés: A témában a következő friss adatokat a NAK 48. heti Piaci és Árinformációk kiadványában találja.
Forrás: KSH-adatok alapján AKI-szerkesztés

A GAZDÁK CSAK A FOGYASZTÓI ÁR 27 SZÁZALÉKÁT KAPJÁK: HOL AZ IGAZSÁG?

(agroinform.hu/agroxxi.ru, október 28.)

A Koppenhágai Egyetem kutatói 61 ország 2005 és 2015 közötti adatainak átvizsgálása alapján kikalkulálták, hogy az agrártermékek előállítói a fogyasztói árak átlagosan csak a 27 százalékát kapják. Egyes országokban ez a részesedés még ennél is kevesebb (az USA-ban 21, Belgiumban 16%), sőt az is megállapítható, hogy az az átlagjövedelem növekedésétől függően egyre zsugorodik. Joggal felvetődik a kérdés, hogy a kifogástalan állapotban, a kereskedelmi láncok rendelkezésére bocsátott termékek árának a 73 százaléka kinek a profitját gyarapítja. Ezért az elemzők javasolják megvizsgálni, hogy feltétlenül szükséges-e a termékeknek az értékesítési láncban belüli jelenleg alkalmazott (sokszor túlságosan bonyolult) kiszemelése és feldolgozása, amely jelentősen hozzájárul az üvegházhatású gázok kibocsátásának növekedéséhez, de bizonyos esetekben magát az élelmiszer-feldolgozást is egyszerűsíteni lehetne. Ez a probléma – ahol alkalmazható – a többek között Németországban elterjedt, farmról történő közvetlen értékesítéssel jórészt megoldódik.

Felelős kiadó:



NEMZETI
AGRÁRGAZDASÁGI
KAMARA

Nemzeti Agrárgazdasági Kamara
H-1115 Budapest, Bartók Béla út 105–113.
Telefon: +36 80 900 365 (zöld szám)
www.nak.hu
piac@nak.hu

A kiadványt összeállítja és szerkeszti:



Agrárközgazdasági Intézet
H-1093 Budapest, Zsil utca 3–5.
Telefon: (+36 1) 217-1011
www.aki.gov.hu
aki@aki.gov.hu