

2021/22. HÉT

NAK PIACI ÉS ÁRINFORMÁCIÓK

A NEMZETI AGRÁRGAZDASÁGI KAMARA PIACFIGYELŐ HÍRSZOLGÁLATA

Állattenyésztés



NEMZETI
AGRÁRGAZDASÁGI
KAMARA



Agrárközgazdasági
Intézet

KÖSZÖNTŐ



Tisztelt Tagunk!

A [Nemzeti Agrárgazdasági Kamara](#) (NAK) legfontosabb feladata, hogy hasznos és értékteremtő szolgáltatásokkal segítse tagjait. Ezek egyike piacfigyelő hírszolgálatunk, a NAK Piaci és Árinformációk.

Heti rendszerességgel frissülő összeállításunk célja, hogy hozzájáruljunk tagjaink magas színvonalú, naprakész informáltságához és ezen keresztül megalapozott üzleti döntéseihez. Kiadványunkban ágazatonként rendszerezve nyújtjuk át Önnek az adott hétre vonatkozó legfrissebb piaci és szakmai információkat – külön a növénytermesztési és az állattenyésztési szektorra.

Felhívom figyelmét, hogy a korábban megjelent összeállítások is folyamatosan elérhetők a NAK honlapján található [archívumban](#).

Őszintén remélem, hogy kiadványunkkal hasznos segítséget tudunk Önnek nyújtani munkájához, vállalkozása sikerességéhez. Visszajelzéseit, javaslatait szívesen fogadjuk a piac@nak.hu e-mail címre.

Üdvözlettel:
Györfy Balázs

TARTALOMJEGYZÉK

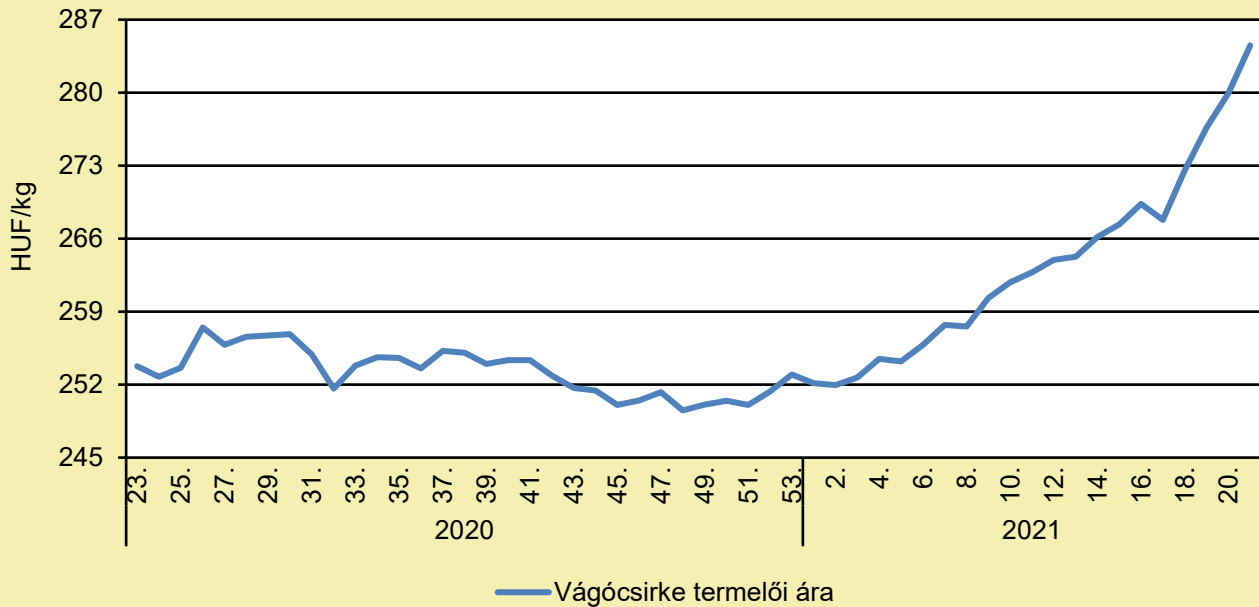
RÖVIDÍTÉSEK JEGYZÉKE	4
BROJLER	5
PULYKA	11
EGYÉB SZÁRNYAS	13
TOJÁS	14
SERTÉS	19
TEJELŐ TEHÉN	25
HÚSMARHA	33
JUH ÉS KECSKE	41
TAKARMÁNYIPAR	47
HALÁSZAT	48
AGRÁRÁGAZAT ÁLTALÁBAN	50
ÉLELMISZERIPAR ÁLTALÁBAN	53
ÉLELMISZER-KERESKEDELEM	54

RÖVIDÍTÉSEK JEGYZÉKE

AKI	Agrárközgazdasági Intézet
AKI PÁIR	Agrárközgazdasági Intézet Piaci Árinformációs Rendszer
EU	European Union (<i>Európai Unió</i>)
AM	Agrárminisztérium
KSH	Központi Statisztikai Hivatal
MNB	Magyar Nemzeti Bank
MTI	Magyar Távirati Iroda
USDA	United States Department of Agriculture (<i>az Amerikai Egyesült Államok Mezőgazdasági Minisztériuma</i>)

BROJLER

A vágócsirke termelői ára Magyarországon (2020–2021)



Forrás: AKI PÁIR (a legfrissebb adatokért kattintson a linkre: <https://pair.aki.gov.hu>)

A vágócsirke termelői árának változása Magyarországon (HUF/kg)

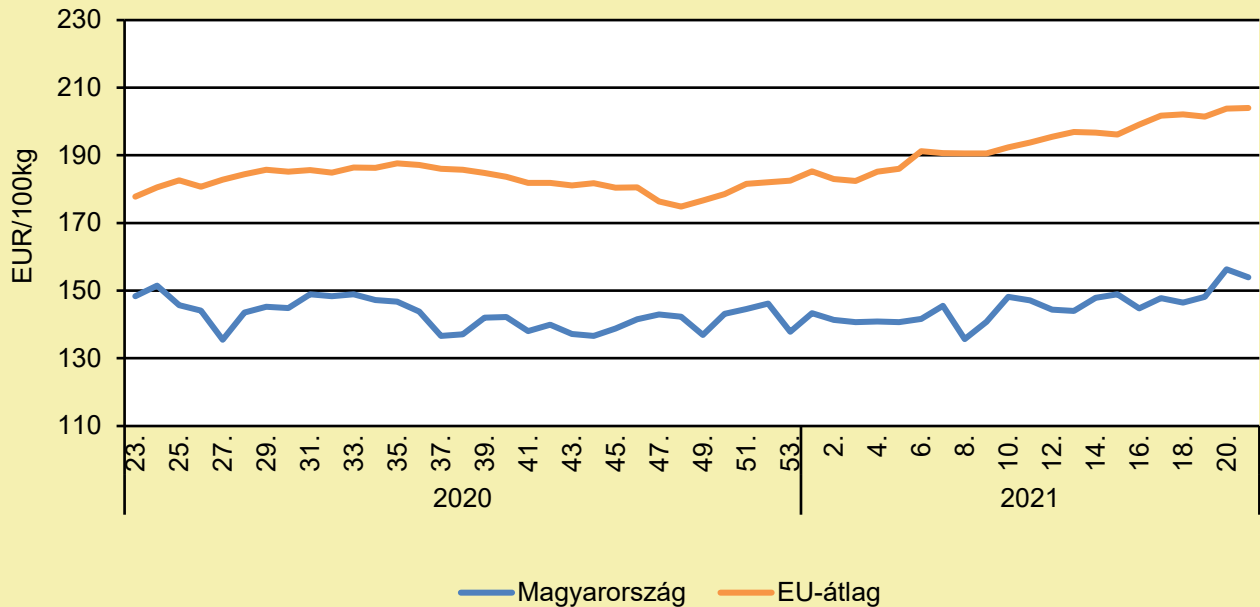
	2020. 21. hét	2021. 20. hét	2021. 21. hét	2021. 21. hét/ 2020. 21. hét (százalék)	2021. 21. hét/ 2021. 20. hét (százalék)
Vágócsirke	253,4	280,0	284,5	112,3	101,6

Megjegyzés: Az élősúlyos termelői ár az áfát és a szállítási költséget nem tartalmazza.

Forrás: AKI PÁIR (a legfrissebb adatokért kattintson a linkre: <https://pair.aki.gov.hu>)

BROJLER

Az egész csirke (65 százalékos) feldolgozói értékesítési ára Magyarországon és az EU-ban (2020–2021)



Forrás: AKI PÁIR (a legfrissebb adatokért kattintson a linkre: <https://pair.aki.gov.hu>)

Az egész csirke (65 százalékos) feldolgozói értékesítési árának változása Magyarországon és az EU-ban (EUR/100 kg)

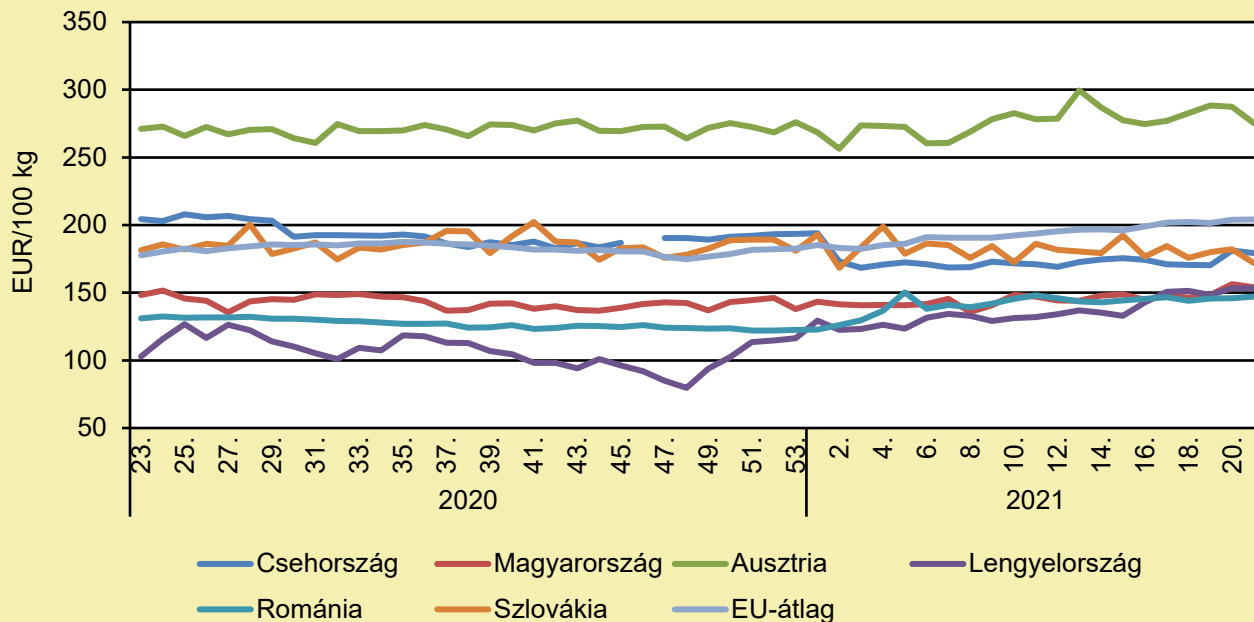
	2020. 21. hét	2021. 20. hét	2021. 21. hét	2021. 21. hét/ 2020. 21. hét (százalék)	2021. 21. hét/ 2021. 20. hét (százalék)
Magyarország	141,3	156,3	154,0	109,0	98,5
EU-átlag	175,5	203,8	204,0	116,2	100,1

Megjegyzés: Az ár az áfát nem tartalmazza.

Forrás: AKI PÁIR (a legfrissebb adatokért kattintson a linkre: <https://pair.aki.gov.hu>)

BROJLER

Az egész csirke (65 százalékos) feldolgozói értékesítési ára Közép-Európában (2020–2021)



Forrás: Európai Bizottság

Az egész csirke (65 százalékos) feldolgozói értékesítési árának változása Közép-Európában (EUR/100 kg)

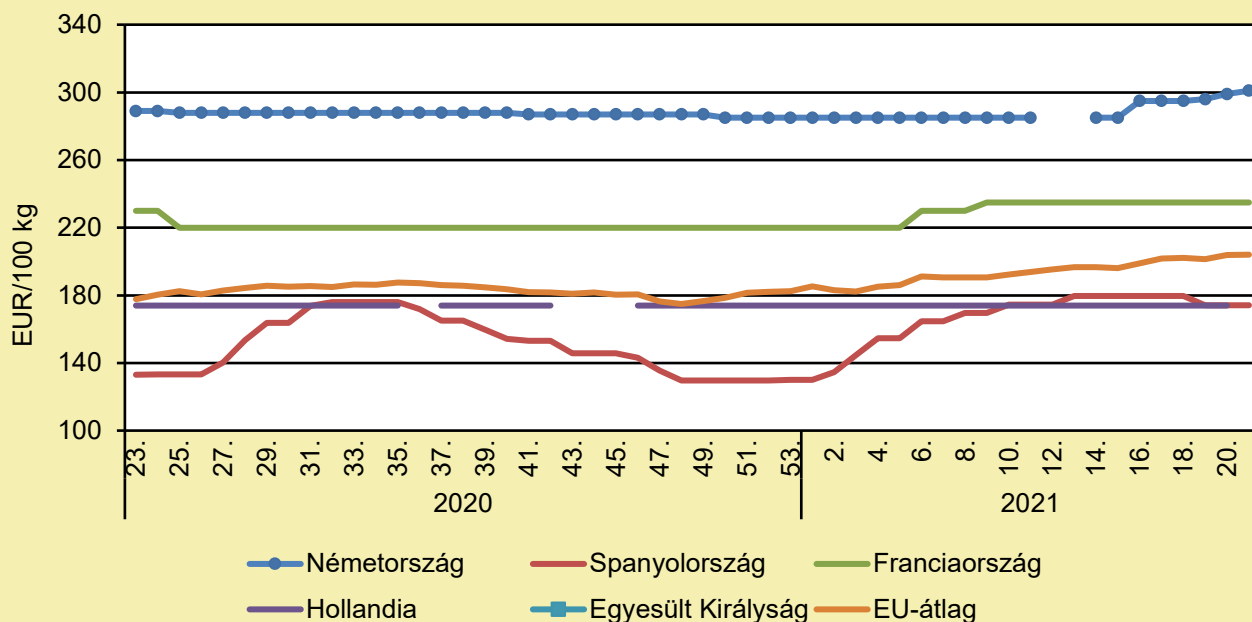
	2020. 21. hét	2021. 20. hét	2021. 21. hét	2021. 21. hét/ 2020. 21. hét (százalék)	2021. 21. hét/ 2021. 20. hét (százalék)
Csehország	200,7	181,3	179,3	89,4	98,9
Magyarország	141,3	156,3	154,0	109,0	98,5
Ausztria	271,3	287,3	275,3	101,5	95,8
Lengyelország	97,5	153,3	153,5	157,6	100,1
Románia	130,3	145,9	147,2	112,9	100,9
Szlovákia	177,3	182,2	172,0	97,0	94,4
EU-átlag	175,5	203,8	204,0	116,2	100,1

Megjegyzés: Az ár az áfát nem tartalmazza.

Forrás: Európai Bizottság

BROJLER

Az egész csirke (65 százalékos) feldolgozó értékesítési ára Nyugat- és Dél-Európában (2020–2021)



Forrás: Európai Bizottság

Az egész csirke (65 százalékos) feldolgozó értékesítési árának változása Nyugat- és Dél-Európában (EUR/100 kg)

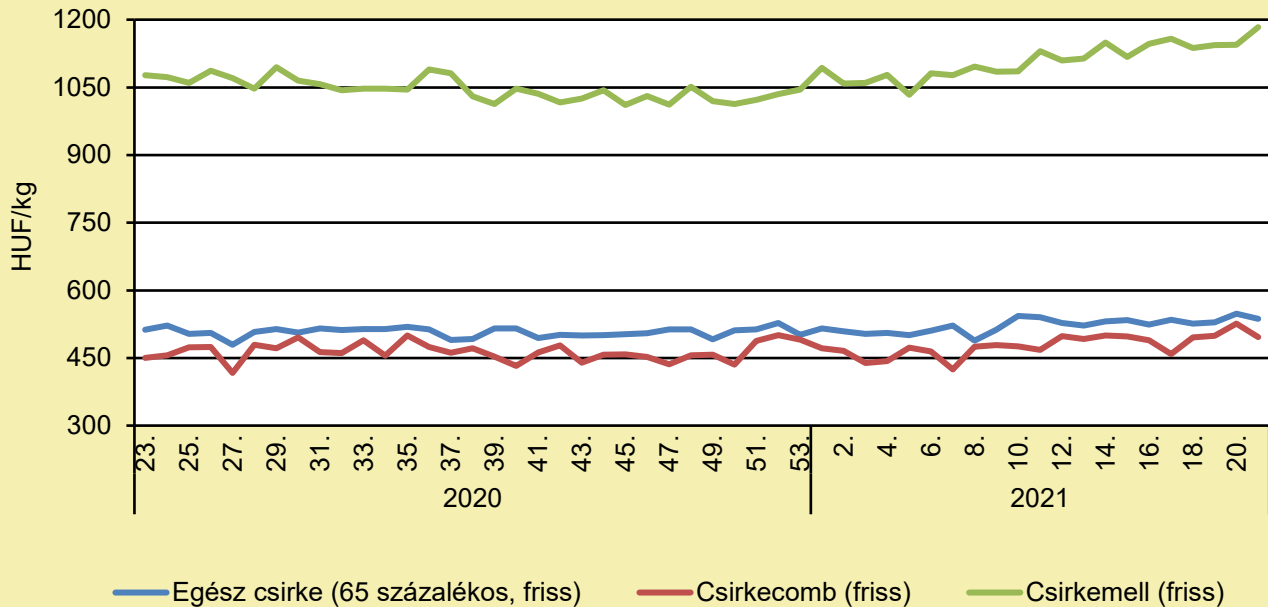
	2020. 21. hét	2021. 20. hét	2021. 21. hét	2021. 21. hét/ 2020. 21. hét (százalék)	2021. 21. hét/ 2021. 20. hét (százalék)
Németország	289,0	299,0	301,0	104,2	100,7
Spanyolország	126,7	174,2	174,2	137,5	100,0
Franciaország	230,0	235,0	235,0	102,2	100,0
Hollandia	174,0	174,0	-	-	-
Egyesült Királyság	-	-	-	-	-
EU-átlag	175,5	203,8	204,0	116,2	100,1

Megjegyzés: Az ár az áfát nem tartalmazza.

Forrás: Európai Bizottság

BROJLER

A csirkehúsok feldolgozó értékesítési ára Magyarországon (2020–2021)



Forrás: AKI PÁIR (a legfrissebb adatokért kattintson a linkre: <https://pair.aki.gov.hu>)

A csirkehúsok feldolgozó értékesítési árának változása Magyarországon (HUF/kg)

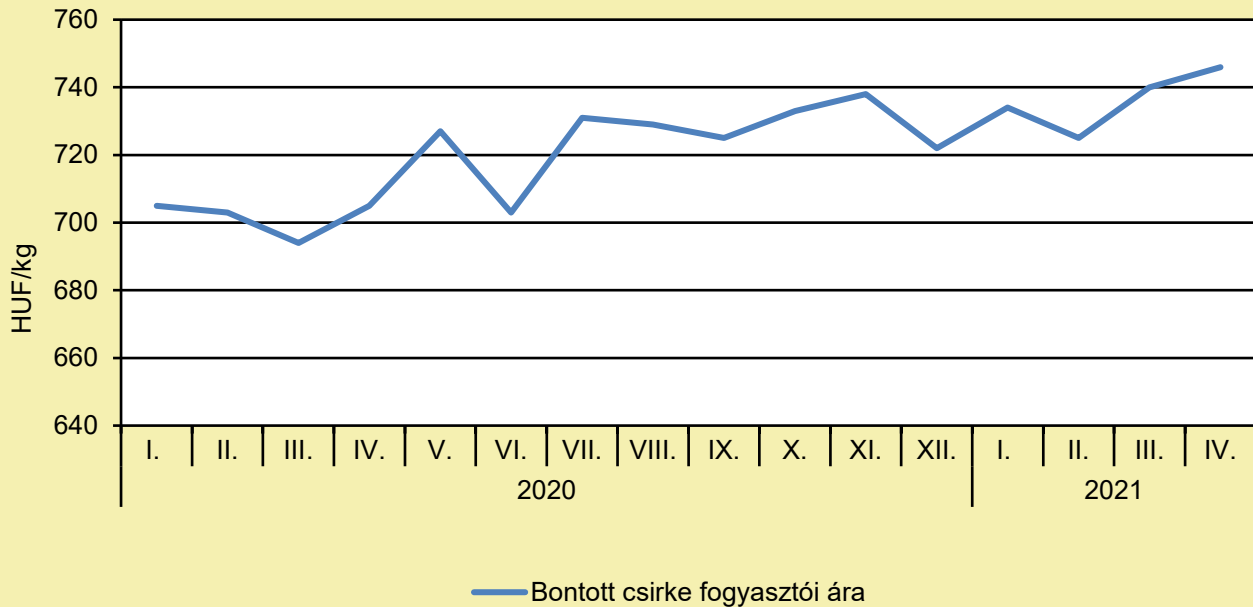
	2020. 21. hét	2021. 20. hét	2021. 21. hét	2021. 21. hét/ 2020. 21. hét (százalék)	2021. 21. hét/ 2021. 20. hét (százalék)
Egész csirke (65 százalékos, friss)	495,8	548,3	536,8	108,3	97,9
Csirkecomb (friss)	452,0	526,6	496,3	109,8	94,3
Csirkemell (friss)	1 020,8	1 144,6	1 183,3	115,9	103,4

Megjegyzés: Az ár az áfát nem tartalmazza.

Forrás: AKI PÁIR (a legfrissebb adatokért kattintson a linkre: <https://pair.aki.gov.hu>)

BROJLER

A bontott csirke fogyasztói ára Magyarországon (2020–2021)



Forrás: KSH

A bontott csirke fogyasztói árának változása Magyarországon (HUF/kg)

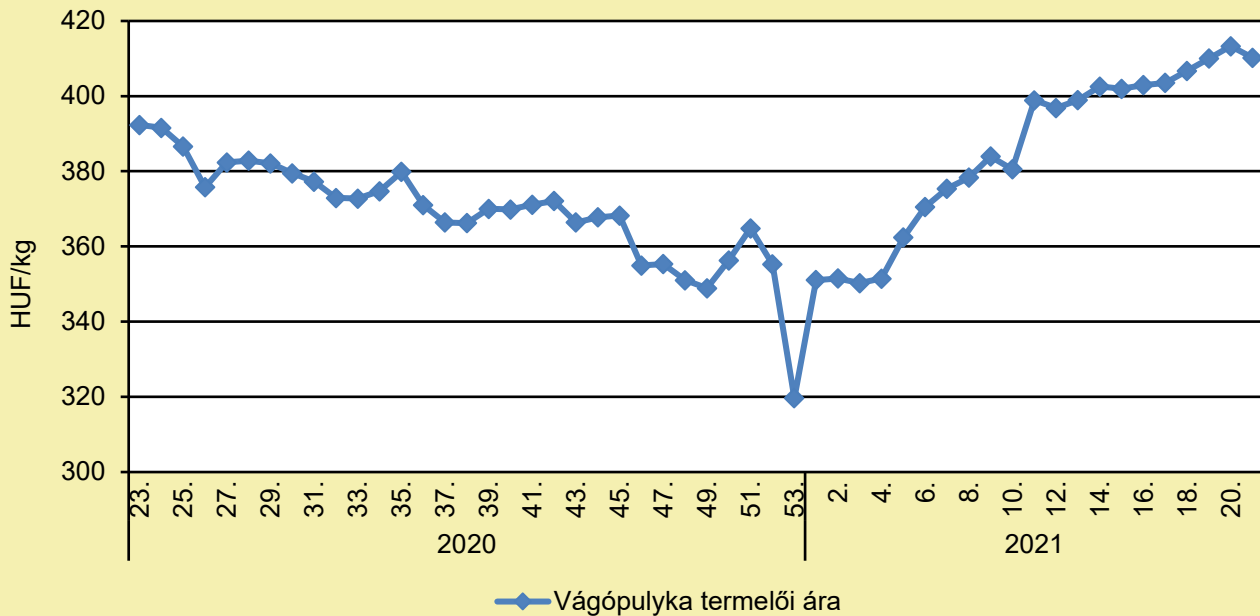
	2020. április	2021. március	2021. április	2021. április/ 2020. április (százalék)	2021. április/ 2021. március (százalék)
Bontott csirke	705	740	746	105,8	100,8

Megjegyzés: Az ár az áfát tartalmazza. A témában a következő friss adatokat a NAK 23. heti Piaci és Árinformációk kiadványában találja.

Forrás: KSH

PULYKA

A vágópulyka termelői ára Magyarországon (2020–2021)



Forrás: AKI PÁIR (a legfrissebb adatokért kattintson a linkre: <https://pair.aki.gov.hu>)

A vágópulyka termelői árának változása Magyarországon (HUF/kg)

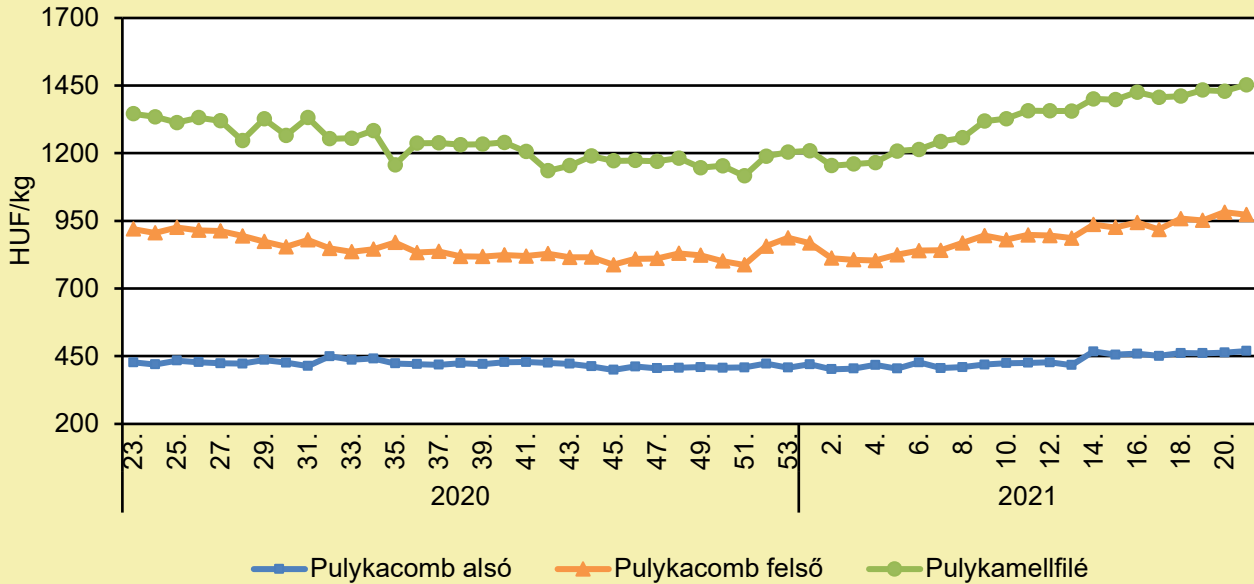
	2020. 21. hét	2021. 20. hét	2021. 21. hét	2021. 21. hét/ 2020. 21. hét (százalék)	2021. 21. hét/ 2021. 20. hét (százalék)
Vágópulyka	392,4	413,2	410,2	104,5	99,3

Megjegyzés: Az élősúlyos termelői ár az áfát és a szállítási költséget nem tartalmazza.

Forrás: AKI PÁIR (a legfrissebb adatokért kattintson a linkre: <https://pair.aki.gov.hu>)

PULYKA

A pulykahúsok feldolgozó értékesítési ára Magyarországon (2020–2021)



Forrás: AKI PÁIR (a legfrissebb adatokért kattintson a linkre: <https://pair.aki.gov.hu>)

A pulykahúsok feldolgozó értékesítési árának változása Magyarországon (HUF/kg)

	2020. 21. hét	2021. 20. hét	2021. 21. hét	2021. 21. hét/ 2020. 21. hét (százalék)	2021. 21. hét/ 2021. 20. hét (százalék)
Pulykacomb alsó	438,0	463,4	469,2	107,1	101,2
Pulykacomb felső	926,8	981,9	973,1	105,0	99,1
Pulykamellfilé	1 354,4	1 429,1	1 453,1	107,3	101,7

Megjegyzés: Az ár az áfát nem tartalmazza.

Forrás: AKI PÁIR (a legfrissebb adatokért kattintson a linkre: <https://pair.aki.gov.hu>)

EGYÉB SZÁRNYAS

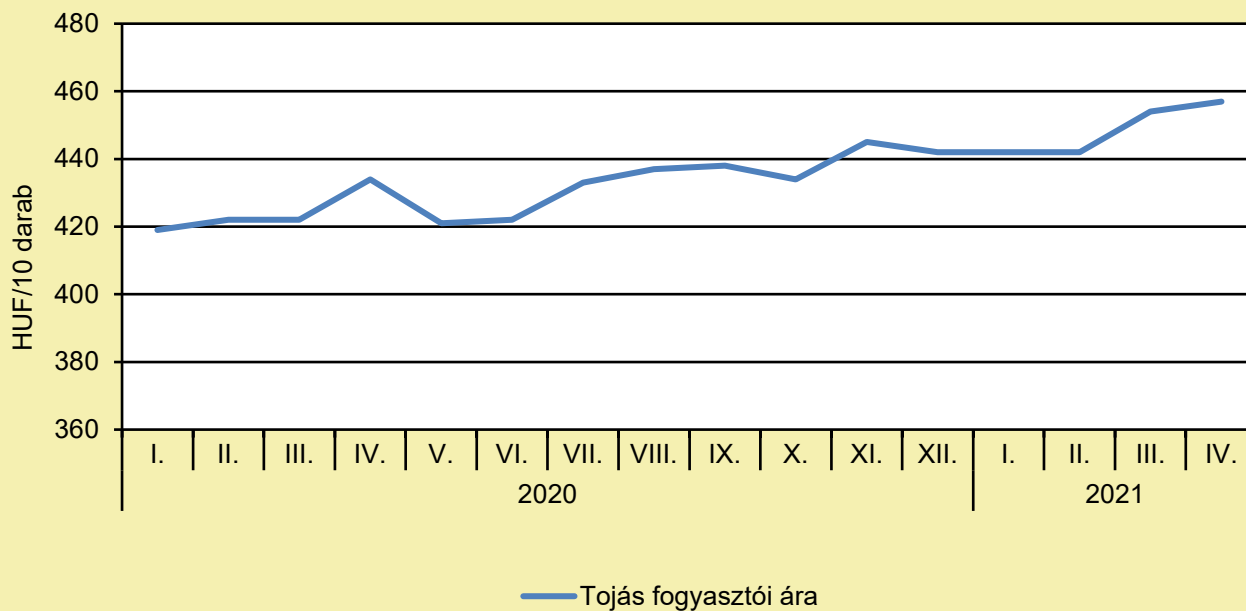
KÍNÁBAN ELSŐKÉNT FERTŐZÖDÖTT MEG EMBER H10N3 MADÁRINFLUENZA-VÍRUSSAL

(magyarmezogazdasag.hu, június 2.)

Kína keleti részén, Csiangszu tartományban egy 41 éves férfinél megerősítették a madárinfluenza H10N3-as törzsével való megfertőződés első emberi esetét – közölte kedden a kínai Nemzeti Egészségügyi Bizottság (NHC). A férfi Zhenjiang városában lakik, április 28-án került kórházba, miután lázas lett és más tünetei is jelentkeztek – áll az NHC közleményében. Május 28-án diagnosztizálták nála a H10N3 madárinfluenza-vírust – több részletet nem közöltek arról, hogyan fertőződött meg a férfi a vírussal. A férfi állapota stabil és készen áll arra, hogy kiengedjék a kórházból. A férfi közeli hozzátartozóit az orvosok megfigyelték, de nem találtak fertőzésre utaló jeleket. A H10N3 alacsony patogenitású, vagyis viszonylag kevésbé veszélyes vírus. Nagyon alacsony a kockázata annak, hogy nagymértékben elterjedjen – tette hozzá az NHC. „Ez egy elég ritka vírustörzs” – mondta Filip Claes, az Élelmezési és Mezőgazdasági laboratórium koordinátora. A 2018-ig eltelt 40 évben mindösszesen mintegy 160 izolátumot jelentettek a vírusból, többnyire vadon élő madarak vagy vízimadarak esetében Ázsiában és Észak-Amerika részein, és eddig egyet sem mutattak ki baromfikban – tette hozzá. A vírus genetikai adatainak elemzése szükséges annak megállapításához, hogy hasonlít-e a régebbi vírusokra vagy különböző vírusok újszerű keverékéről van szó – tette hozzá Filip Claes. Kínában a madárinfluenzának számos törzse van jelen és egyesek szórványosan fertőzik az embereket, általában azokat, akik baromfival dolgoznak. Madárinfluenzával nem volt jelentős számú emberi fertőzés azóta, hogy a H7N9-es törzs 2016–2017-ben mintegy 300 emberrel végzett. A H10N3 vírussal való emberi fertőzésről korábban nem jelentettek más esetet világszerte – közölte az NHC.

TOJÁS

A tojás fogyasztói ára Magyarországon (2020–2021)



Forrás: KSH

A tojás fogyasztói árának változása Magyarországon (HUF/10 darab)

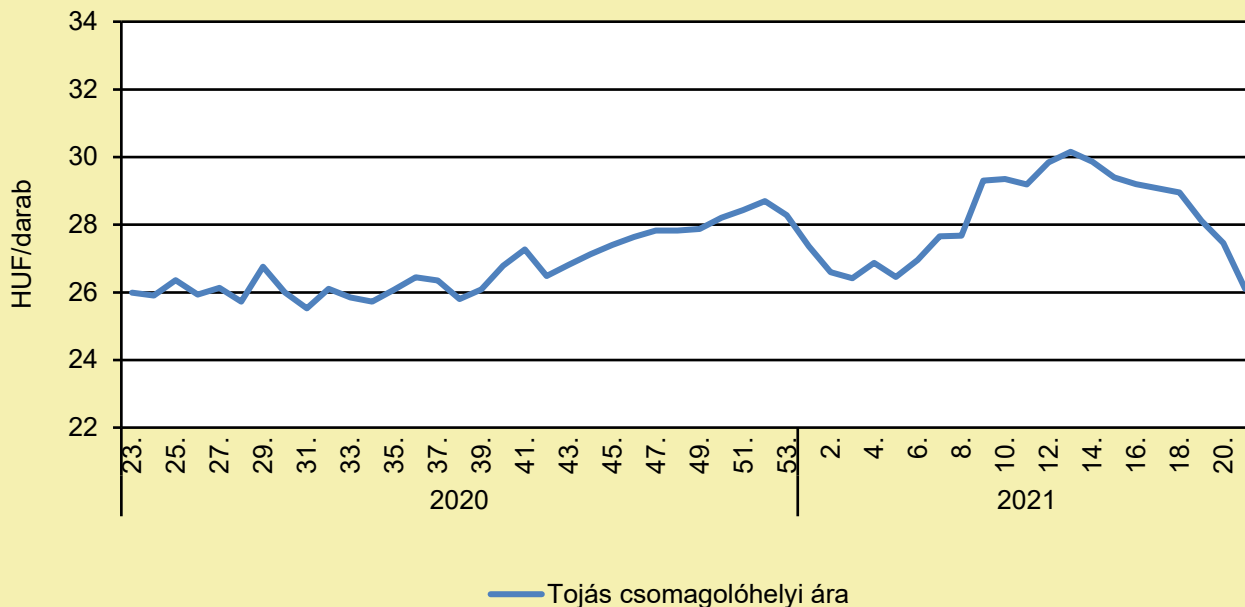
	2020. április	2021. március	2021. április	2021. április/ 2020. április (százalék)	2021. április/ 2021. március (százalék)
Tojás	434	454	457	105,3	100,7

Megjegyzés: Az ár az áfát tartalmazza. A témában a következő friss adatokat a NAK 23. heti Piaci és Árinformációk kiadványában találja.

Forrás: KSH

TOJÁS

A tojás (barna héjú, ketreces, M+L) csomagolóhelyi ára Magyarországon (2020–2021)



Forrás: AKI PÁIR (a legfrissebb adatokért kattintson a linkre: <https://pair.aki.gov.hu>)

A tojás (barna héjú, ketreces, M+L) csomagolóhelyi árának változása Magyarországon (HUF/darab)

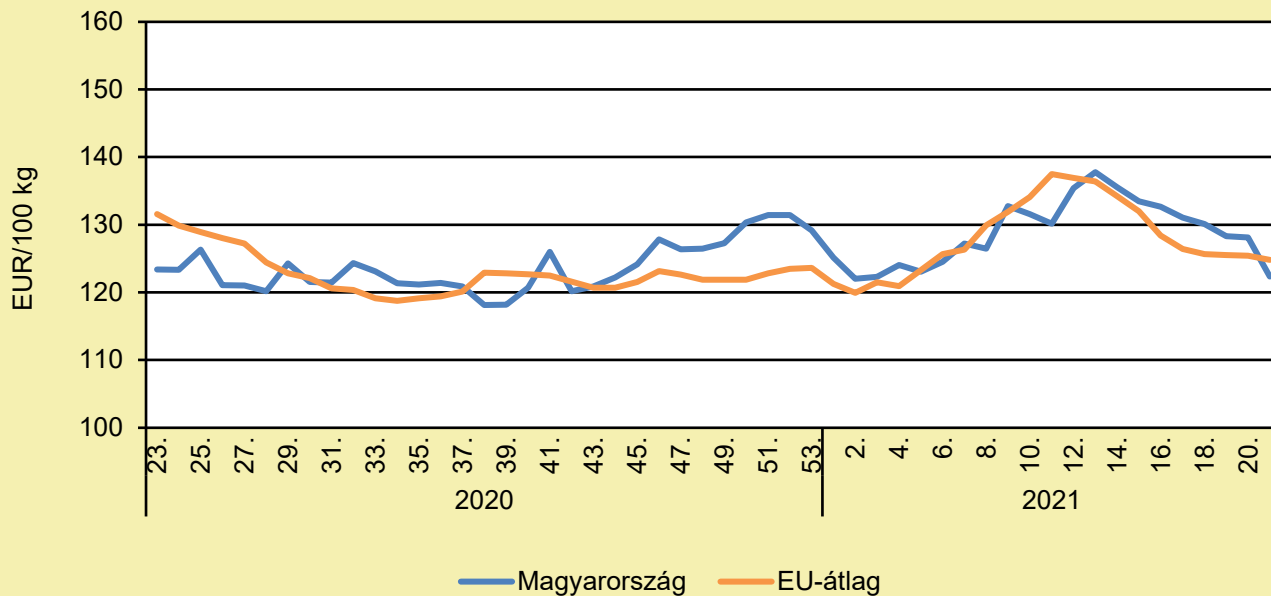
	2020. 21. hét	2021. 20. hét	2021. 21. hét	2021. 21. hét/ 2020. 21. hét (százalék)	2021. 21. hét/ 2021. 20. hét (százalék)
Tojás	25,9	27,5	26,1	100,9	95,1

Megjegyzés: Az ár az áfát nem tartalmazza.

Forrás: AKI PÁIR (a legfrissebb adatokért kattintson a linkre: <https://pair.aki.gov.hu>)

TOJÁS

A tojás (M+L) csomagolóhelyi ára Magyarországon és az EU-ban (2020–2021)



Forrás: Európai Bizottság, AKI PÁIR

A tojás (M+L) csomagolóhelyi árának változása Magyarországon és az EU-ban (EUR/100 kg)

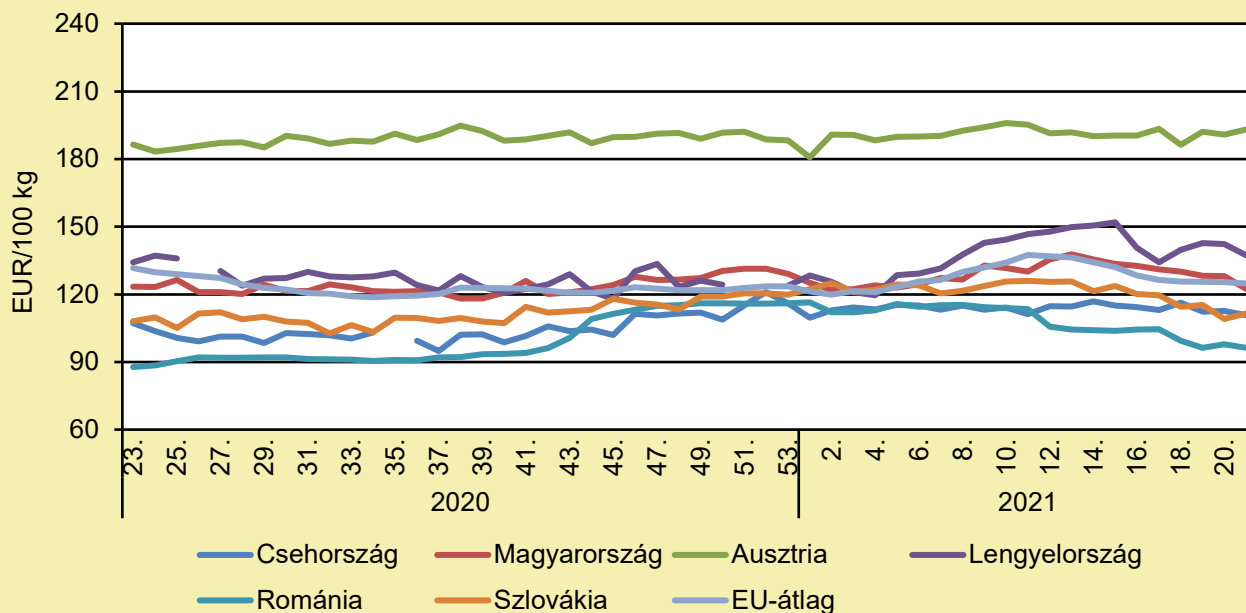
	2020. 21. hét	2021. 20. hét	2021. 21. hét	2021. 21. hét/ 2020. 21. hét (százalék)	2021. 21. hét/ 2021. 20. hét (százalék)
Magyarország	120,9	128,1	122,4	101,2	95,5
EU-átlag	132,2	125,4	124,8	94,4	99,5

Megjegyzés: Az ár az áfát nem tartalmazza.

Forrás: Európai Bizottság, AKI PÁIR

TOJÁS

A tojás (M+L) csomagolóhelyi ára Közép-Európában (2020–2021)



Forrás: Európai Bizottság

A tojás (M+L) csomagolóhelyi árának változása Közép-Európában (EUR/100 kg)

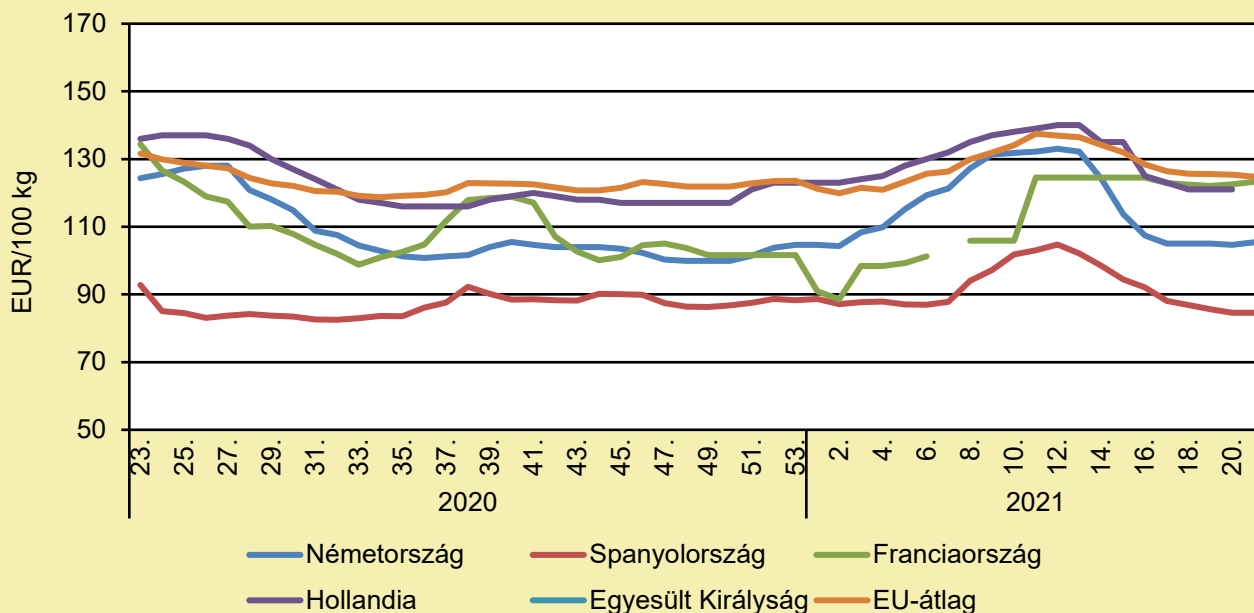
	2020. 21. hét	2021. 20. hét	2021. 21. hét	2021. 21. hét/ 2020. 21. hét (százalék)	2021. 21. hét/ 2021. 20. hét (százalék)
Csehország	99,2	112,7	110,8	111,7	98,3
Magyarország	120,9	128,1	122,4	101,2	95,5
Ausztria	185,1	190,9	193,0	104,3	101,1
Lengyelország	130,3	142,3	137,3	105,4	96,5
Románia	90,3	97,9	96,3	106,7	98,4
Szlovákia	109,6	109,0	111,5	101,8	102,3
EU-átlag	132,2	125,4	124,8	94,4	99,5

Megjegyzés: Az ár az áfát nem tartalmazza.

Forrás: Európai Bizottság

TOJÁS

A tojás (M+L) csomagolóhelyi ára Nyugat- és Dél-Európában (2020–2021)



Forrás: Európai Bizottság

A tojás (M+L) csomagolóhelyi árának változása Nyugat- és Dél-Európában (EUR/100 kg)

	2020. 21. hét	2021. 20. hét	2021. 21. hét	2021. 21. hét/ 2020. 21. hét (százalék)	2021. 21. hét/ 2021. 20. hét (százalék)
Németország	120,8	104,6	105,4	87,2	100,7
Spanyolország	95,0	84,6	84,6	89,0	100,0
Franciaország	140,9	122,6	123,3	87,5	100,6
Hollandia	132,0	121,0	–	–	–
Egyesült Királyság	–	–	–	–	–
EU-átlag	132,2	125,4	124,8	94,4	99,5

Megjegyzés: Az ár az áfát nem tartalmazza.

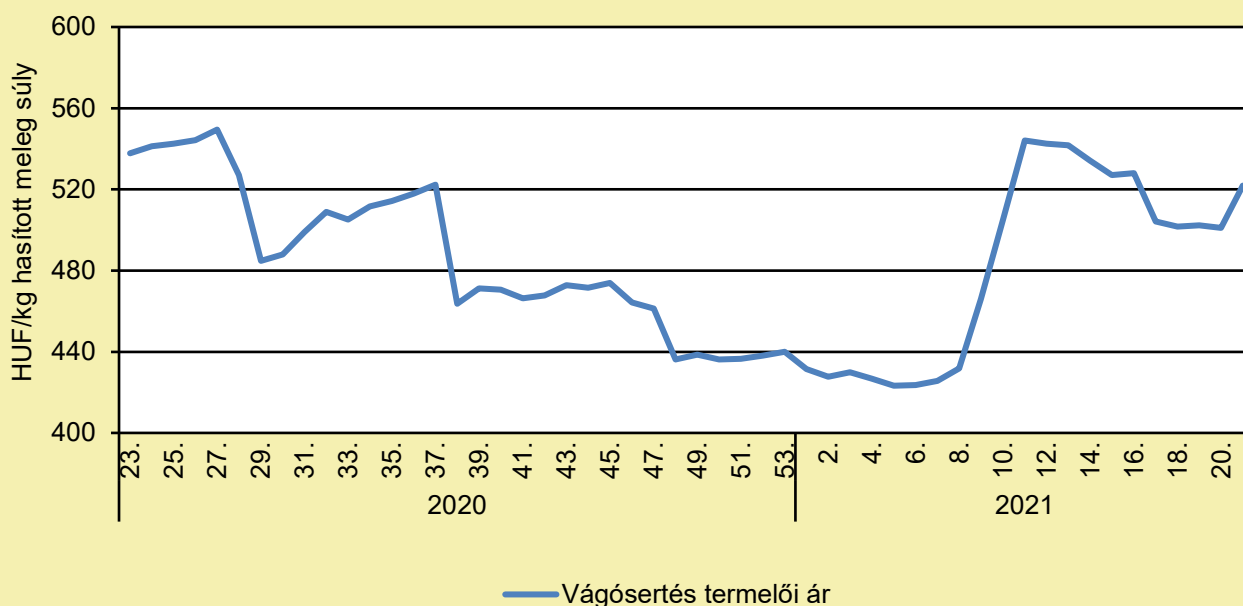
Forrás: Európai Bizottság

SERTÉS

A PICK SZEGED ZRT. NÖVELTE ÁRBEVÉTELÉT ÉS NYERESÉGÉT TAVALY (MTI, május 31.)

A Pick Szeged Zrt. tavaly 5,3 milliárd forint adózott eredményt ért el az előző évi 4,2 milliárd forint után – közölte a társaság a Budapesti Értéktőzsde (BÉT) honlapján közzétett 2020. évi jelentésében. A 2020. évi adózott eredmény felhasználására vonatkozó javaslat alapján az 5,3 milliárd forintot eredménytartalékba helyezik. A cég nettó árbevétele 2020-ban 72,2 milliárd forintot tett ki a 2019. évi 67,2 milliárd forinttal szemben. A beszámoló szerint tavaly a társaság kutatás-fejlesztésre 386,7 millió forintot fordított. A vállalat a kutatás-fejlesztéshez kapcsolódóan 32,9 millió forint beruházást hajtott végre. A beszámoló kitér arra, hogy a Pick Szeged Zrt. is részt vett a Magyar Nemzeti Bank Növekedési Kötvényprogramjában, amelynek keretében a társaság 27 milliárd forint forrást vont be kötvénykibocsátással. A kötvénykibocsátás célja a zöldmezős beruházás keretében építendő új létesítmény finanszírozásának biztosítása.

A hazai termelésből származó vágósertés termelői ára Magyarországon (2020–2021)



Forrás: AKI PÁIR (a legfrissebb adatokért kattintson a linkre: <https://pair.aki.gov.hu>)

A hazai termelésből származó vágósertés termelői árának változása Magyarországon (HUF/kg hasított meleg súly)

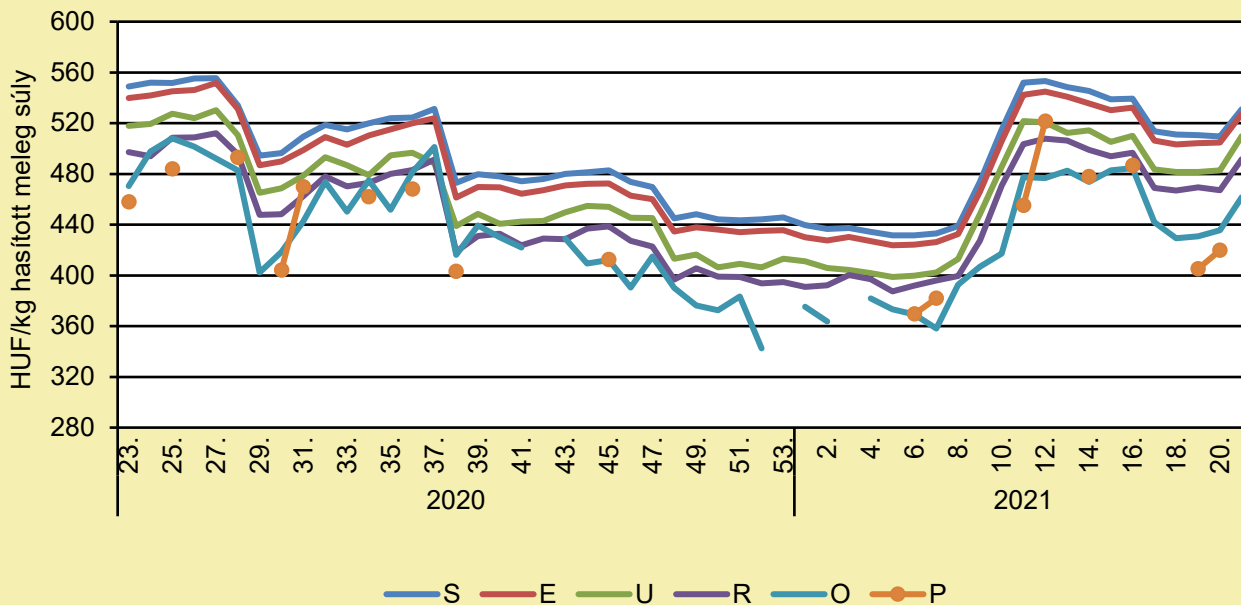
	2020. 21. hét	2021. 20. hét	2021. 21. hét	2021. 21. hét/ 2020. 21. hét (százalék)	2021. 21. hét/ 2021. 20. hét (százalék)
Hazai vágósertés	520,6	501,1	522,0	100,3	104,2

Megjegyzés: A termelői ár az áfát és a szállítási költséget nem tartalmazza.

Forrás: AKI PÁIR (a legfrissebb adatokért kattintson a linkre: <https://pair.aki.gov.hu>)

SERTÉS

A hazai termelésből származó vágósertés termelői ára minőségi kategóriánként Magyarországon (2020–2021)



Forrás: AKI PÁIR (a legfrissebb adatokért kattintson a linkre: <https://pair.aki.gov.hu>)

A hazai termelésből származó vágósertés minőségi kategóriánkénti termelői árának változása Magyarországon (HUF/kg hasított meleg súly)

	2020. 21. hét	2021. 20. hét	2021. 21. hét	2021. 21. hét/ 2020. 21. hét (százalék)	2021. 21. hét/ 2021. 20. hét (százalék)
„S” osztály	527,4	509,5	531,1	100,7	104,2
„E” osztály	522,6	504,9	527,3	100,9	104,4
„U” osztály	503,3	482,9	509,9	101,3	105,6
„R” osztály	483,0	467,0	491,7	101,8	105,3
„O” osztály	475,6	435,7	461,7	97,1	106,0
„P” osztály	...	419,8

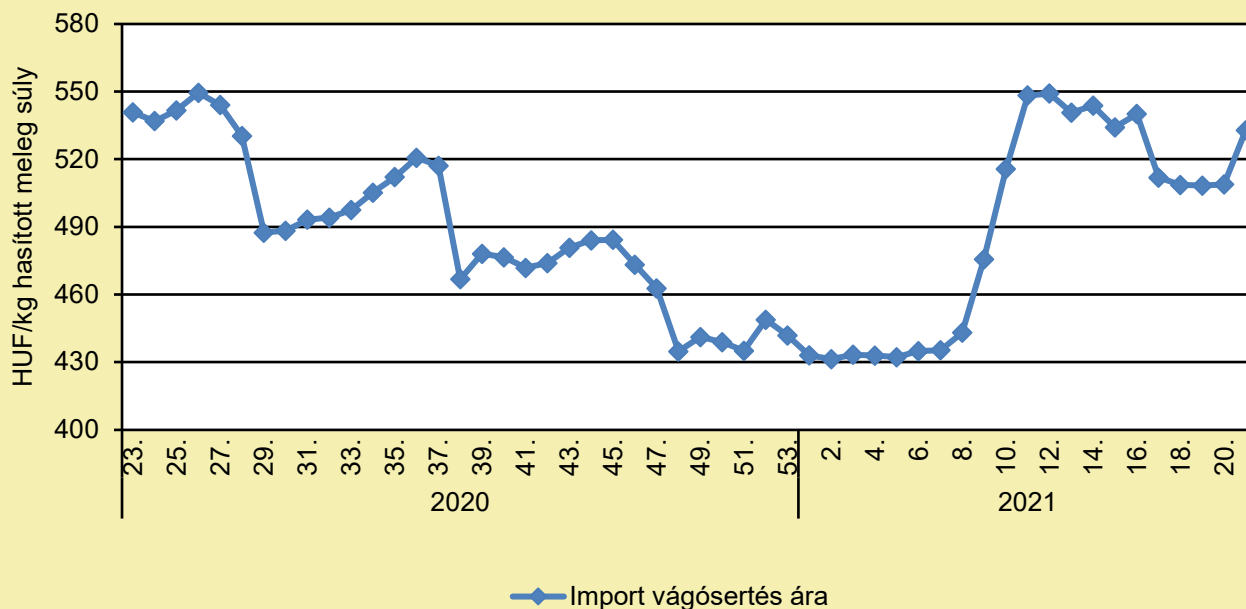
... = Adatvédelmi korlátok miatt nem közölhető adat.

Megjegyzés: A termelői ár az áfát és a szállítási költséget nem tartalmazza.

Forrás: AKI PÁIR (a legfrissebb adatokért kattintson a linkre: <https://pair.aki.gov.hu>)

SERTÉS

Az importból származó vágósertés vágóhídi belépési ára Magyarországon (2020–2021)



Forrás: AKI PÁIR (a legfrissebb adatokért kattintson a linkre: <https://pair.aki.gov.hu>)

Az importból származó vágósertés vágóhídi belépési árának változása Magyarországon (HUF/kg hasított meleg súly)

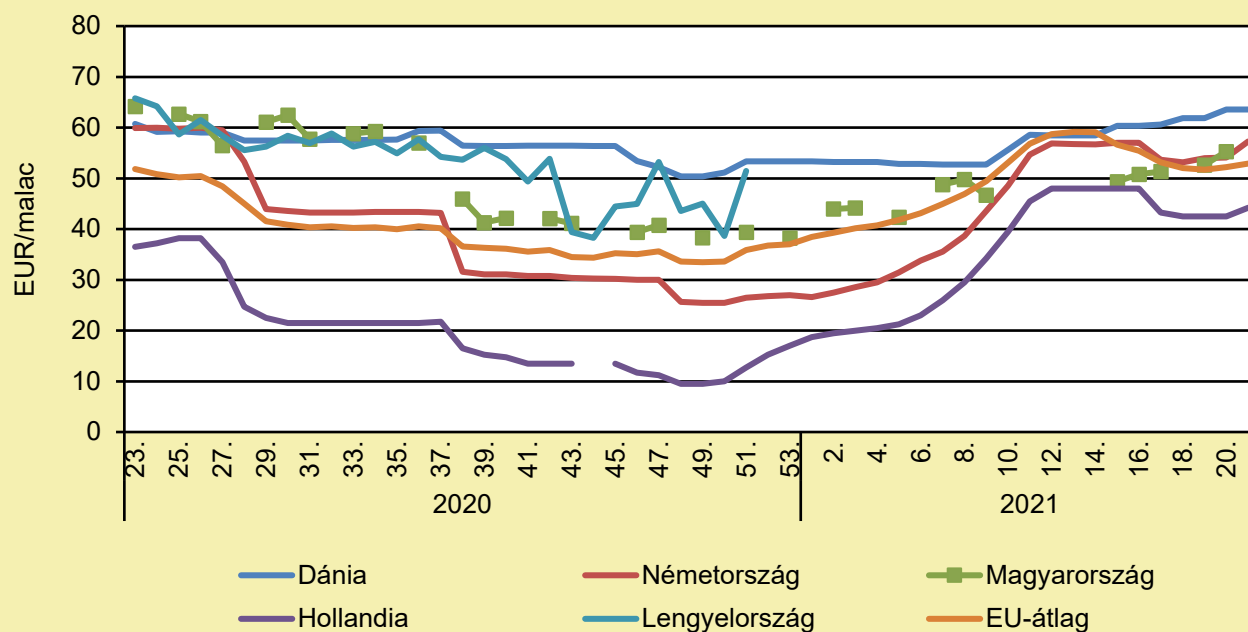
	2020. 21. hét	2021. 20. hét	2021. 21. hét	2021. 21. hét/ 2020. 21. hét (százalék)	2021. 21. hét/ 2021. 20. hét (százalék)
Import vágósertés	513,7	508,8	532,9	103,7	104,7

Megjegyzés: A sertések termelői ára a vágóhíd kapujában, a szállítási költséget tartalmazza, az áfát nem.

Forrás: AKI PÁIR (a legfrissebb adatokért kattintson a linkre: <https://pair.aki.gov.hu>)

SERTÉS

Malacárak Magyarországon és az EU-ban (2020–2021)



Forrás: Európai Bizottság

A malacárak változása Magyarországon és az EU-ban (EUR/malac)

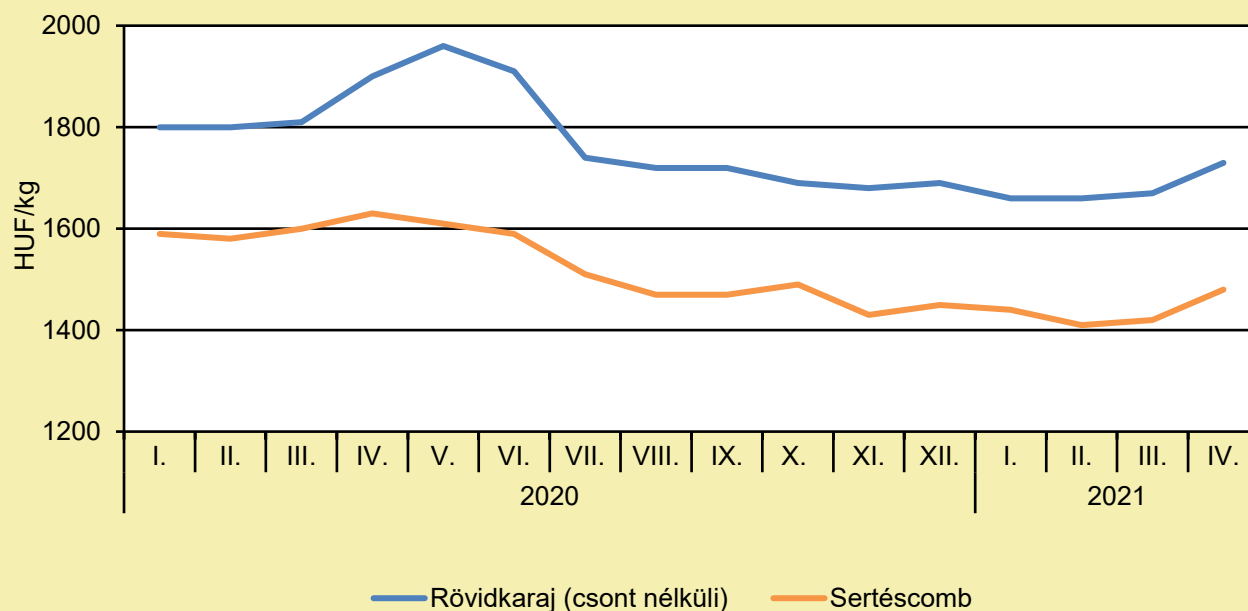
	2020. 21. hét	2021. 20. hét	2021. 21. hét	2021. 21. hét/ 2020. 21. hét (százalék)	2021. 21. hét/ 2021. 20. hét (százalék)
Dánia	64,1	63,6	63,6	99,2	100,0
Németország	58,8	54,1	57,3	97,4	105,9
Magyarország	63,1	55,3	–	–	–
Hollandia	34,0	42,5	44,3	130,1	104,1
Lengyelország	56,1	–	–	–	–
EU-átlag	50,8	52,2	52,9	104,3	101,3

Megjegyzés: Az ár az áfát nem tartalmazza.

Forrás: Európai Bizottság

SERTÉS

A sertéshúsok fogyasztói ára Magyarországon (2020–2021)



Forrás: KSH

A sertéshúsok fogyasztói árának változása Magyarországon (HUF/kg)

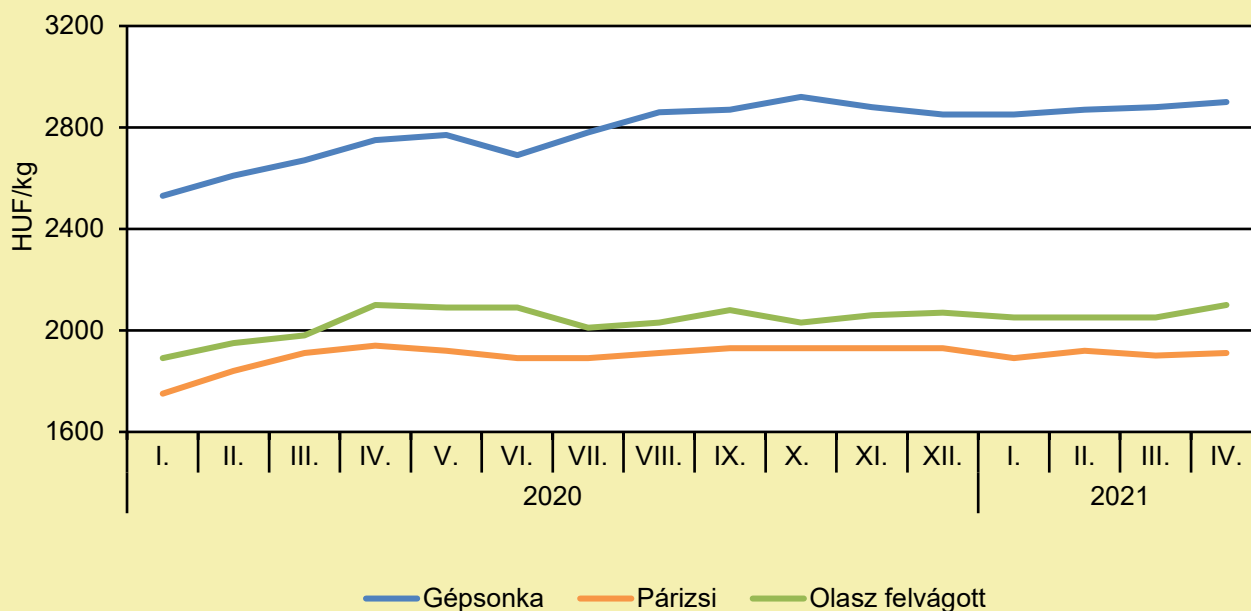
	2020. április	2021. március	2021. április	2021. április/ 2020. április (százalék)	2021. április/ 2021. március (százalék)
Rövidkaraj	1 900	1 670	1 730	91,1	103,6
Sertéscomb	1 630	1 420	1 480	90,8	104,2

Megjegyzés: Az ár az áfát tartalmazza. A témában a következő friss adatokat a NAK 23. heti Piaci és Árinformációk kiadványában találja.

Forrás: KSH

SERTÉS

A húskészítmények fogyasztói ára Magyarországon (2020–2021)



Forrás: KSH

A húskészítmények fogyasztói árának változása Magyarországon (HUF/kg)

	2020. április	2021. március	2021. április	2021. április/ 2020. április (százalék)	2021. április/ 2021. március (százalék)
Gépsonka	2 750	2 880	2 900	105,5	100,7
Párizsi	1 940	1 900	1 910	98,5	100,5
Olasz felvágott	2 100	2 050	2 100	100,0	102,4

Megjegyzés: Az ár az áfát tartalmazza. A témában a következő friss adatokat a NAK 23. heti Piaci és Árinformációk kiadványában találja.

Forrás: KSH

TEJELŐ TEHÉN

ISMÉT MEGÚJÍTOTTA EGYÜTTMŰKÖDÉSÉT A K&H CSOPORT ÉS A TEJ TERMÉKTANÁCS

(tejtermek.hu, május 26.)

Megújította együttműködési megállapodását a K&H és a Tej Szakmaközi Szervezet és Terméktanács. Az újabb három évre szóló szerződés értelmében a K&H kiemelt pártoló tagként – többek között – tanácskozási joggal vehet részt a szervezet eseményein, továbbá rendszeres kétoldalú egyeztetések megszervezésével támogatja annak eredményes működését és céljainak elérését. A K&H 2012 óta kiemelt pártoló tagja a Terméktanácsnak. A korábbi, határozott időtartamra szóló megállapodás újbóli aláírására, ezáltal az együttműködés megerősítésére került sor Budapesten. A megállapodást Harcz Zoltán, a Terméktanács ügyvezető igazgatója és Tresó István, a K&H Agrárüzletág ügyvezető igazgatója írta alá. „Fontosak számunkra az ilyen szakmai együttműködések, hiszen úgy gondoljuk, ezek révén juthat előrébb az ágazat. A mögöttünk álló nehéz évek ellenére nemcsak fennmaradt, de növekedni is tudott a hazai tejtermelés. Emellett elindultak az ágazaton belül a termelői és ipari fejlesztések és a vertikális és horizontális összefogások, amelyek eredményeként a belföldi értékesítés, az árbevétel és a kapacitás is erősödött” – mutatott rá az együttműködés fontosságára Harcz Zoltán. „Mozgalmas év áll az ágazat mögött, ugyanakkor még inkább felértékelődött az élelmiszer-biztonság, a folyamatos élelmiszer-ellátás és a hazai élelmiszer szerepe. Ágazati szinten ez tovább erősítheti az új, innovatív fejlesztések szükségességét. A K&H az agrárszektorban 26 százalékos, míg az agrár- és az élelmiszeriparban együttesen 19 százalékos piaci részesedéssel bír. A mezőgazdaság és élelmiszeripar – ezen belül is a tejágazat – stratégiai partnerei vagyunk, így a szektor további fejlesztésében, fejlődésében aktívan részt kívánunk venni” – hangsúlyozta a megállapodás aláírásakor Tresó István. Harcz Zoltán elmondta, hogy a piaci szereplőkkel, így a K&H-val kötött kiemelt partneri megállapodás is támogatást nyújt abban, hogy a szervezet előtt álló feladatokat hatékonyabban lehessen megvalósítani. Fontos kihívás, hogy a tejpiaci szereplők előre tekintő, az összágazati és nemzetgazdasági érdekeket is szem előtt tartó élelmiszertermelő tevékenységüket folytatni és fejleszteni tudják. Erre azonban anélkül, hogy az ágazatra háruló növekvő terhek valamennyi termékpálya szereplő között megosztásra kerüljenek, és ne csak egy szereplői kör szenvedje el a károkat, nincs lehetőség. Továbbra is igen súlyos kihívást jelent, az erősödő infláció, az inputköltségek dinamikus növekedése. A közös érdek felismerése és a közös teherviselés nélkül a termelők és feldolgozók képtelenek hatékonyságukat, illetve a beruházásaikat a jelenleginél gyorsabb ütemben bővíteni. Az ágazat megélénkült tejtermelői és feldolgozói fejlesztéseit is kockáztathatja, ha nem rendeződnek az ágazatban a nyerstejtől a késztermékig jelen lévő költségproblémák.

KAMPÁNY A TEJFOGYASZTÁSÉRT

(mediaklikk.hu, május 31.)

A Tej világnapja alkalmából a Tej Terméktanács, a Nemzeti Agrárgazdasági Kamara és az Agrárminisztérium is kampányt indít a tejfogyasztásért. A 2000-es évek végi lejtmenet után az ágazat komoly változáson ment át, a hazai tej- és tejtermékek egyre népszerűbbek.

TEJELŐ TEHÉN

ÚJ ÉRTÉKESÍTÉSI VEZETŐ AZ ALFÖLDI TEJ KFT.-NÉL

(trademagazin.hu, május 28.)

2021 júniusától új vezető irányítja az Alföldi Tej Kft. értékesítési tevékenységét: Hang Csaba, a vállalat eddigi kiemelt ügyfélkapcsolati menedzsere veszi át Dobrovoczký István feladatkörét. Dobrovoczký István – eddigi kereskedelmi és marketing igazgató – 15 év sikeres közös munka után, saját döntése alapján elhagyja a vállalatot, pályafutását egy újonnan induló start-up cégnél folytatja tovább. „Az Alföldi Tej munkatársai és tulajdonosai nevében nagyon köszönöm Dobrovoczký István elkötelezett másfél évtizedes munkáját, ő álmolta meg és vezette be a hazai piacon talán legsikeresebb két tejmárkát, a „Magyar” és a „Riska” brandünket, amivel hozzájárult cégünk sikereihez. Új munkájához mindannyiunk nevében sok sikert kívánok” – mondta Rózsás Mónika, az Alföldi Tej Kft. ügyvezetője. Hang Csaba kilenc éve dolgozik az Alföldi Tej Kft.-nél kiemelt ügyfélkapcsolati menedzserként. Az ezt megelőző 17 évben a British American Tobaccónál, a Sole Hungária Rt.-nél, a Stollwerck Budapest Kft.-nél és a Rauch Hungária Kft.-nél szerzett széles körű tapasztalatot az FMCG szektorban, továbbá több évtizedes kereskedelmi és vezetői gyakorlattal rendelkezik. „Az a célom, hogy tovább növeljem az Alföldi Tej Kft. értékesítését. Kiemelt hangsúlyt fordítok jól ismert márkáink hírnevének erősítésére, illetve termékeink még szélesebb körű elérhetőségére. A piaci igények alapján bővítjük termékfejlesztésünket, és új, kiváló minőségű tejtermékekkel szolgáljuk ki partnereinket és a magyar fogyasztókat” – mondta Hang Csaba kinevezése kapcsán.

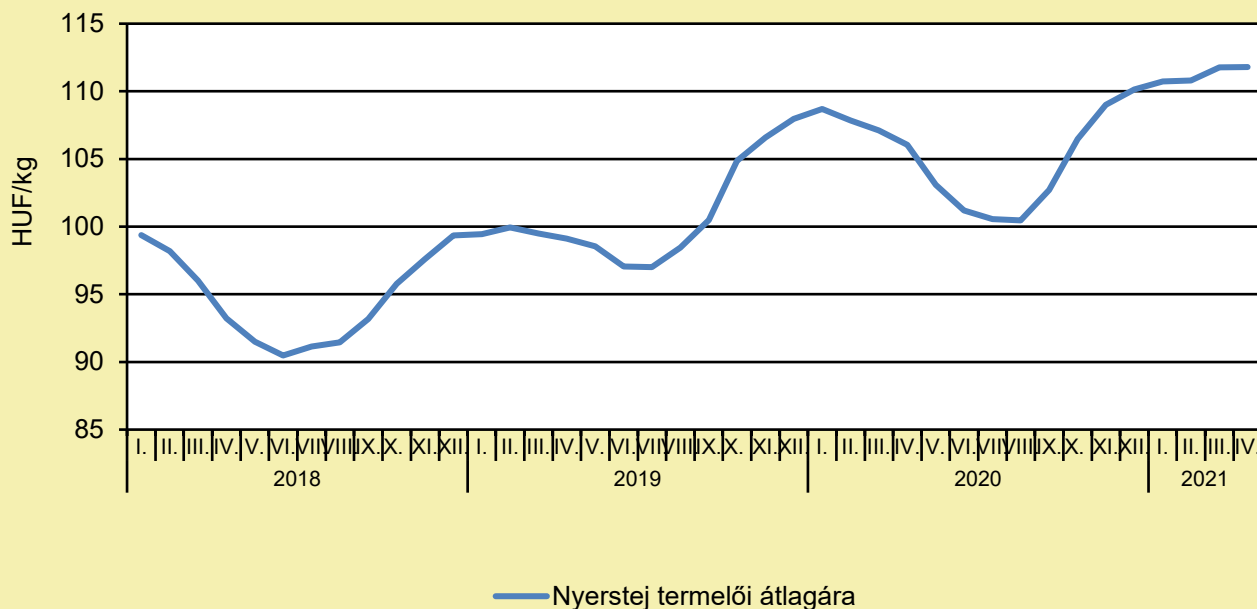
INDY 500: TEJET VÁLASZTOTT A MEZŐNY, BÁR VAN, AKI INKÁBB KAKAÓT

(racingline.hu, május 25.)

Az Indy 500, a világ egyik legnagyobb motorsporteseménye, mely többek között a hagyományokról is szól. Az egyik legkiemelkedőbb hagyomány az, hogy a győztes versenyző mindig egy üveg tejjel ünnepel. A versenyzők többnyire isznak egy-két kortyot, majd a maradékot magukra locsolják. A verseny előtt pedig minden egyes résztvevő előre leadja a „rendelését”, hogy győzelem esetén milyen tejet szeretne inni. A tejről pedig az American Dairy Association Indiana felelős. A választott tej lehet teljes tej (legalább 3,50% zsírtartalmú), 2%-os tej, vagy zsírmentes tej. Mint mindig, most is a teljes tej a legnépszerűbb választás a versenyzők körében – bár Juan Pablo Montoya inkább a csokoládés tejet/kakaót választana. Míg Ed Carpenter és Simona de Silvestro, ha tehetné, írot kérne. Az íros hagyomány az 1936-os Indy 500-ra nyúlik vissza. „A háromszoros Indianapolis 500-as győztes, Louis Meyer rendszeresen ivott írot, hogy felfrissüljön a forró napokon, és az 1936-os futam megnyerése után, a Victory Lane-en is ivott egy keveset belőle. Az akkori Milk Foundation egyik vezetője annyira megörült ennek, amikor másnap reggel meglátta a jelenetet az újság sportrovatában egy fényképen, hogy megfogadta, gondoskodik róla, hogy ez a következő években is megismétlődjön. 1947–1955 között már nem kínáltak tejet, de 1956-ban újra feltámasztották a gyakorlatot, és azóta is hagyomány” – közölte az Indianapolis Motor Speedway. Az író ma már nem választható, ezért a vasárnapi Indy 500 után az Amerikai Tejipari Szövetség Indiana állambeli szervezetének kijelölt „tejes emberei” a fent említett három tejjelválasztékkal érkeznek a helyszínre. Végül 21 versenyző választotta a legzsírosabb, 12 versenyző pedig a 2 százalékos tejet. A zsírmentesre senki sem szavazott.

TEJELŐ TEHÉN

A nyerstej termelői átlagára Magyarországon (2018–2021)



Forrás: AKI PÁIR (a legfrissebb adatokért kattintson a linkre: <https://pair.aki.gov.hu>)

A nyerstej termelői átlagárának változása Magyarországon (HUF/kg)

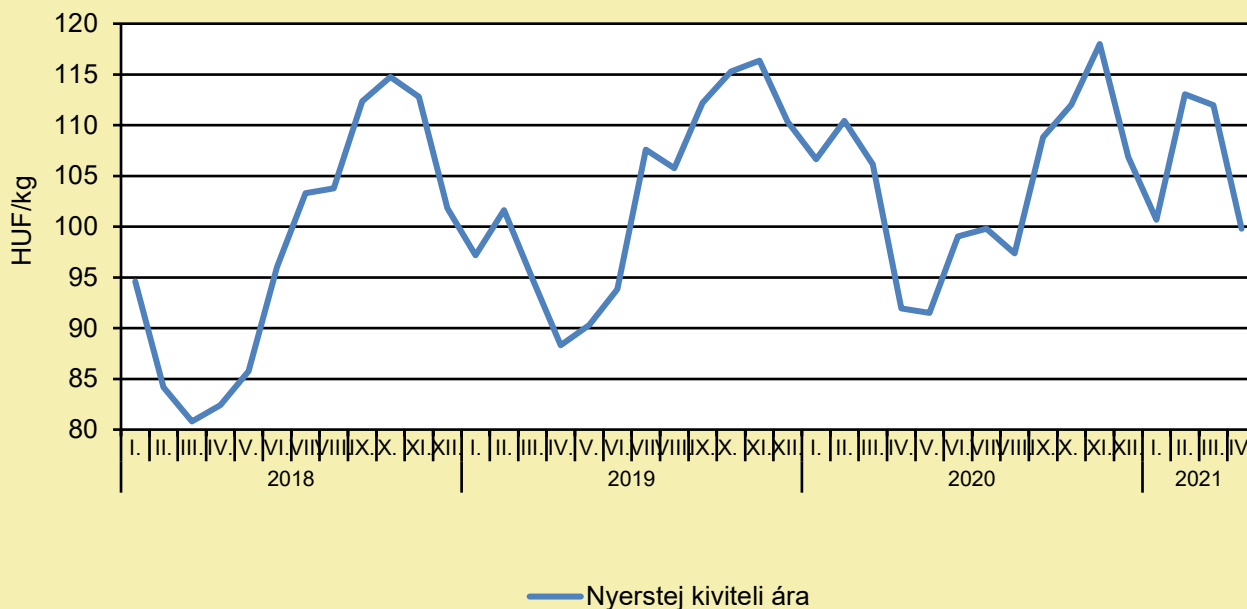
	2020. április	2021. március	2021. április	2021. április/ 2020. április (százalék)	2021. április/ 2021. március (százalék)
Nyerstej	106,0	111,8	111,8	105,4	100,0

Megjegyzés: Az ár az áfát és a szállítási költséget nem tartalmazza. A témában a következő friss adatokat a NAK 24. heti Piaci és Árinformációk kiadványában találja.

Forrás: AKI PÁIR (a legfrissebb adatokért kattintson a linkre: <https://pair.aki.gov.hu>)

TEJELŐ TEHÉN

A nyerstej kiviteli ára Magyarországon (2018–2021)



Forrás: AKI PÁIR (a legfrissebb adatokért kattintson a linkre: <https://pair.aki.gov.hu>)

A nyerstej kiviteli árának változása Magyarországon (HUF/kg)

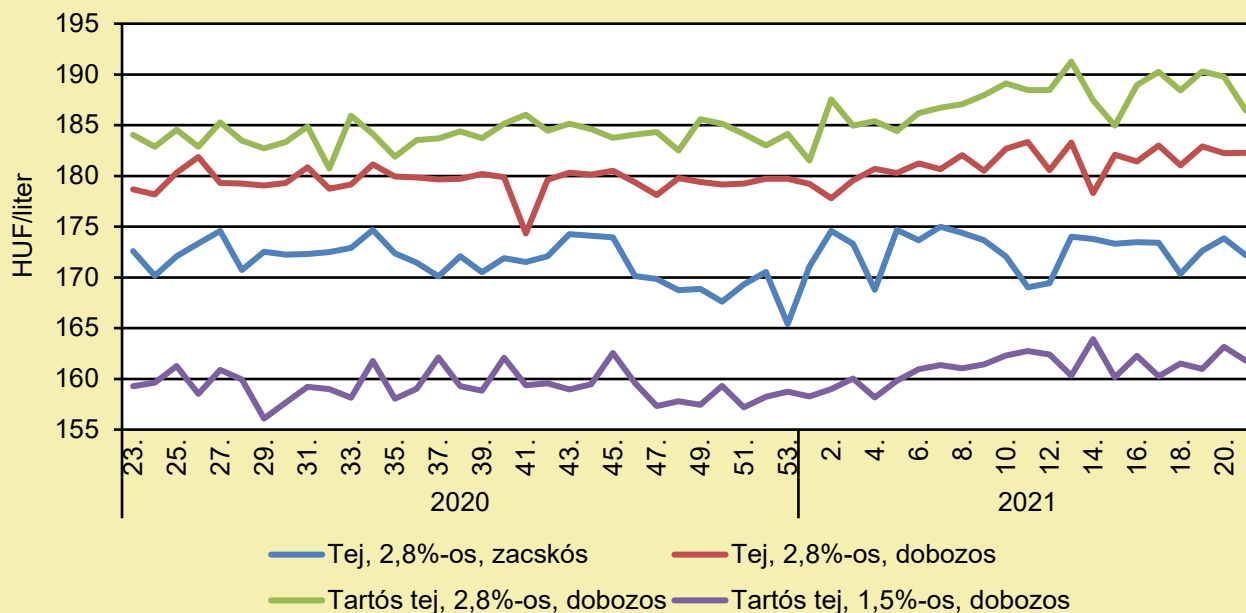
	2020. április	2021. március	2021. április	2021. április/ 2020. április (százalék)	2021. április/ 2021. március (százalék)
Nyerstej	92,0	112,0	99,8	108,6	89,1

Megjegyzés: Az ár az áfát és a szállítási költséget nem tartalmazza. A témában a következő friss adatokat a NAK 24. heti Piaci és Árinformációk kiadványában találja.

Forrás: AKI PÁIR (a legfrissebb adatokért kattintson a linkre: <https://pair.aki.gov.hu>)

TEJELŐ TEHÉN

A folyadéktej feldolgozóinak értékesítési ára Magyarországon (2020–2021)



Forrás: AKI PÁIR (a legfrissebb adatokért kattintson a linkre: <https://pair.aki.gov.hu>)

A folyadéktej feldolgozóinak értékesítési árának változása Magyarországon (HUF/liter)

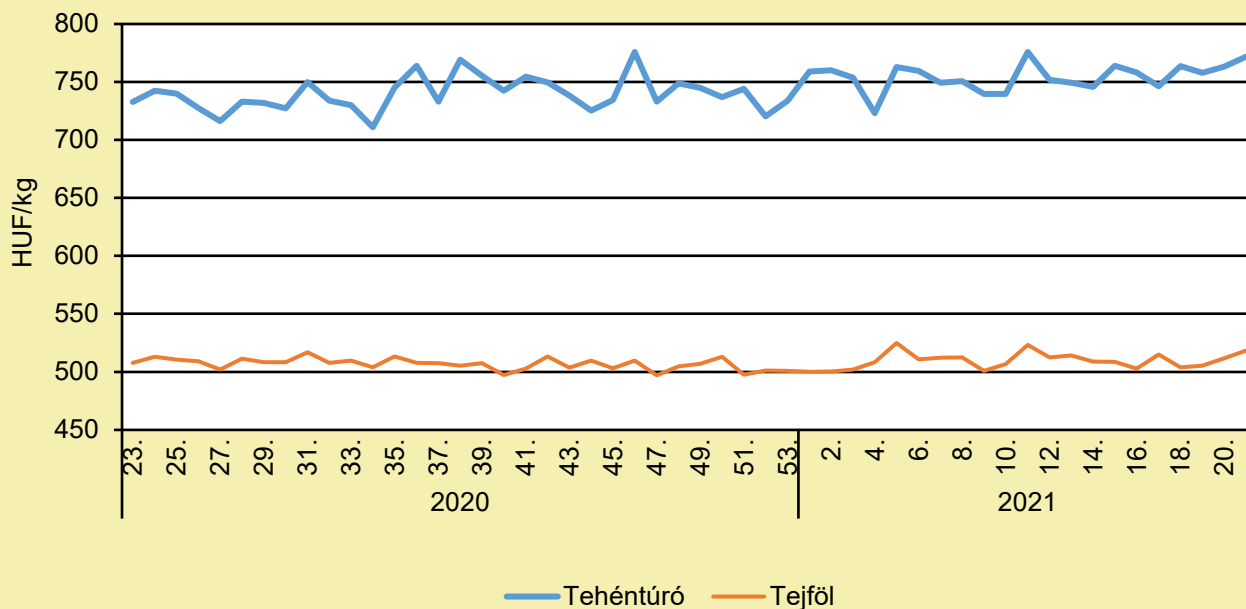
	2020. 21. hét	2021. 20. hét	2021. 21. hét	2021. 21. hét/ 2020. 21. hét (százalék)	2021. 21. hét/ 2021. 20. hét (százalék)
Tej, 2,8%-os, zacskós	172,5	173,9	172,2	99,9	99,0
Tej, 2,8%-os, dobozos	180,2	182,2	182,3	101,2	100,0
Tartós tej, 2,8%-os, dobozos	186,3	189,8	186,4	100,1	98,2
Tartós tej, 1,5%-os, dobozos	161,9	163,2	161,8	99,9	99,2

Megjegyzés: Az ár az áfát nem tartalmazza.

Forrás: AKI PÁIR (a legfrissebb adatokért kattintson a linkre: <https://pair.aki.gov.hu>)

TEJELŐ TEHÉN

A tehéntúró és a tejföl feldolgozó értékesítési ára Magyarországon (2020–2021)



Forrás: AKI PÁIR (a legfrissebb adatokért kattintson a linkre: <https://pair.aki.gov.hu>)

A tehéntúró és a tejföl feldolgozó értékesítési árának változása Magyarországon (HUF/kg)

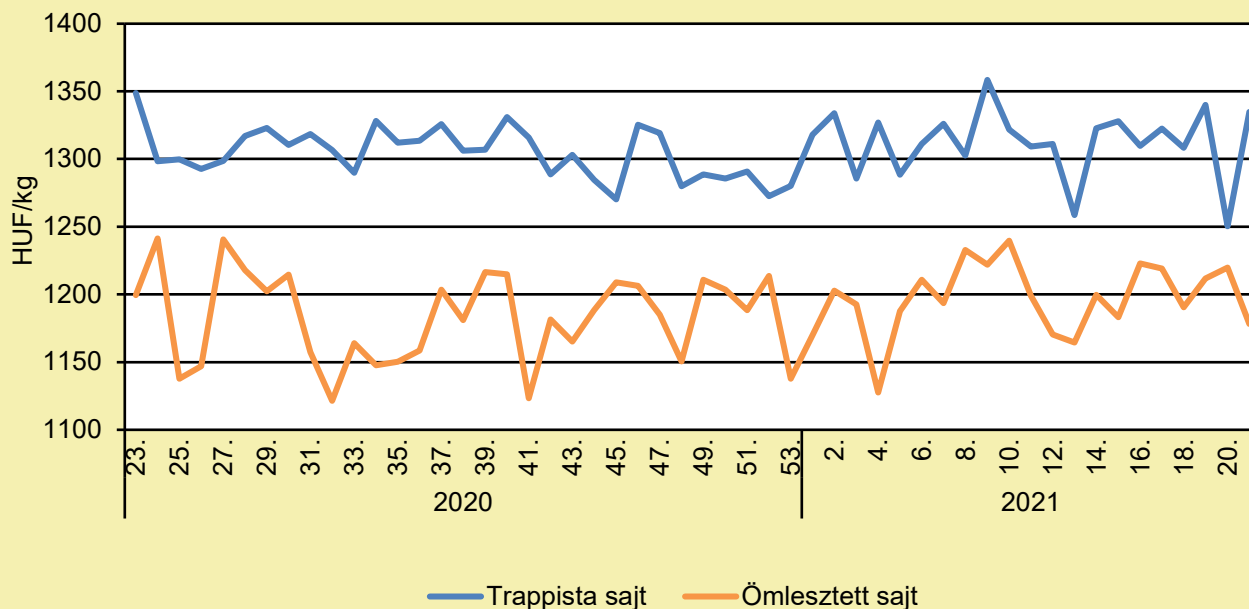
	2020. 21. hét	2021. 20. hét	2021. 21. hét	2021. 21. hét/ 2020. 21. hét (százalék)	2021. 21. hét/ 2021. 20. hét (százalék)
Tehéntúró	737,9	763,2	771,7	104,6	101,1
Tejföl	512,2	511,6	518,1	101,2	101,3

Megjegyzés: Az ár az áfát nem tartalmazza,

Forrás: AKI PÁIR (a legfrissebb adatokért kattintson a linkre: <https://pair.aki.gov.hu>)

TEJELŐ TEHÉN

A trappista és az ömlesztett sajt feldolgozó értékesítési ára Magyarországon (2020–2021)



Forrás: AKI PÁIR (a legfrissebb adatokért kattintson a linkre: <https://pair.aki.gov.hu>)

A trappista és az ömlesztett sajt feldolgozó értékesítési árának változása Magyarországon (HUF/kg)

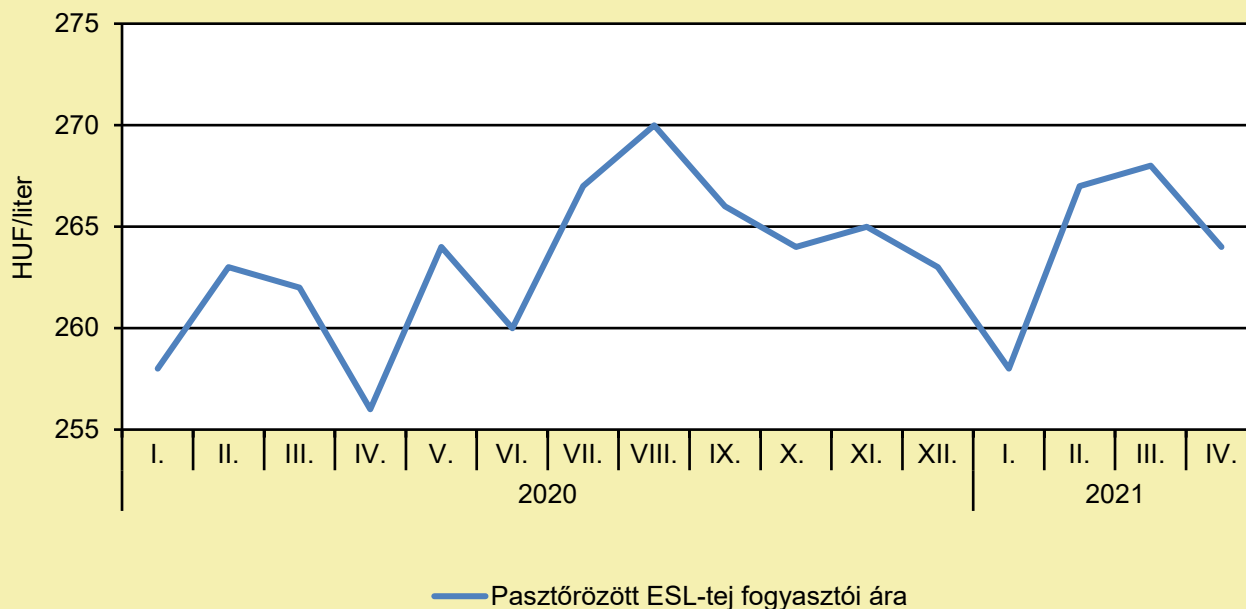
	2020. 21. hét	2021. 20. hét	2021. 21. hét	2021. 21. hét/ 2020. 21. hét (százalék)	2021. 21. hét/ 2021. 20. hét (százalék)
Trappista sajt	1 290,8	1 250,3	1 334,8	103,4	106,8
Ömlesztett sajt	1 170,1	1 219,8	1 178,1	100,7	96,6

Megjegyzés: Az ár az áfát nem tartalmazza.

Forrás: AKI PÁIR (a legfrissebb adatokért kattintson a linkre: <https://pair.aki.gov.hu>)

TEJELŐ TEHÉN

A pasztőrözött tej fogyasztói ára Magyarországon (2020–2021)



Forrás: KSH

A pasztőrözött tej fogyasztói árnak változása Magyarországon (HUF/liter)

	2020. április	2021. március	2021. április	2021. április/ 2020. április (százalék)	2021. április/ 2021. március (százalék)
Pasztőrözött ESL-tej	256	268	264	103,1	98,5

Megjegyzés: 2018. januártól a 2,8% zsírtartalmú pasztőrözött ESL-tej (hosszanfriss tej) fogyasztói ára kerül megfigyelésre. Az ár az áfát tartalmazza. A témában friss adatokat a NAK 23. heti Piaci és Árinformációk kiadványában talál.

Forrás: KSH

HÚSMARHA

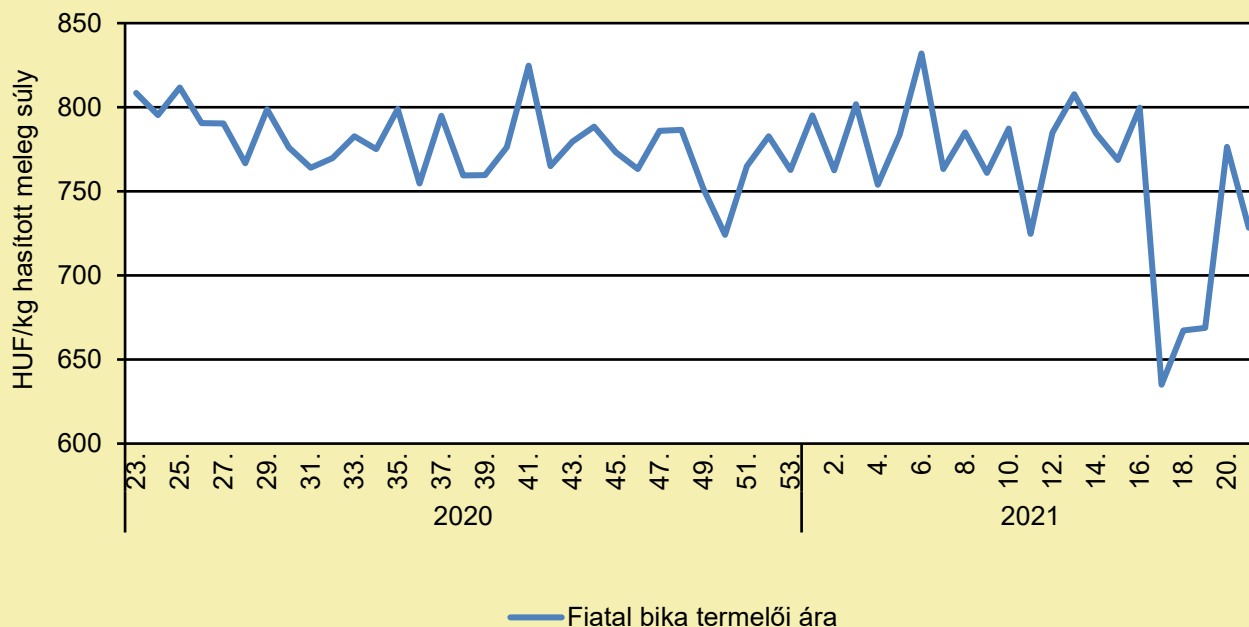
HACKERTÁMADÁS A HÚSÓRIÁS JBS ELLEN

(magyarmezogazdasag.hu, június 2.)

A Beef Central magazin beszámolója szerint, a JBS – a világ legnagyobb húsfeldolgozójának – globális informatikai rendszereit nagyszabású kibertámadás érte a hétvégén. A vágási sorok sok helyen már leálltak és további elakadásokra lehet számítani. A cég informatikai részlege világszerte dolgozik a probléma megoldásán. A JBS USA Holdings Inc. amerikai élelmiszer-feldolgozó vállalat a világ legnagyobb marha- és sertéshús-feldolgozója. A világon számos helyen jelen van, Európán kívül többek között Kanadában, Mexikóban, Ausztráliában és Új-Zélandon. A támadás már a JBS ausztráliai üzemeiben, Queenslandben, Victoria-ban, Új-Dél-Walesben és Tasmaniában éreztette hatását. A cég ezeken a helyeken a hétfőre tervezett marha- és bárányvágásokat teljesen lemondta. Az észak- és dél-amerikai feldolgozó üzemek hasonlóképpen jártak el. Brent Eastwood, a JBS Australia vezérigazgatója, a Beef Centralnak adott nyilatkozatában nem adott tájékoztatást arról, hogy a leállítás meddig tarthat Ausztráliában. Jelenleg a vállalatnak fel kell mérnie a kár hatásait és annak jelentőségét. A Beef Central cikke szerint nincs bizonyíték arra, hogy a támadást állatvédelmi vagy környezetvédelmi aktivizmus motiválta volna. Az elmúlt hónapokban több kibertámadás is történt más nagyvállalatok ellen. A vágóhidak informatikai biztonságára fordított hatalmas kiadások ellenére ez az eset azt példázza, hogy a kibertámadások továbbra is komoly fenyegetést jelentenek a multik és a kisebb vállalatok számára. A vállalat szerint a feldolgozás lehetetlen az informatikai és internetes rendszerek normál hozzáférése nélkül. Az informatikai leállítás leginkább a húseladásokra és a takarmányozásra van hatással, mivel az érkező húsmarhákat nem lehet importálni az informatikai rendszerek hozzáférése nélkül.

HÚSMARHA

A fiatal bika termelői ára Magyarországon (2020–2021)



Forrás: AKI PÁIR (a legfrissebb adatokért kattintson a linkre: <https://pair.aki.gov.hu>)

A fiatal bika termelői árának változása Magyarországon (HUF/kg hasított meleg súly)

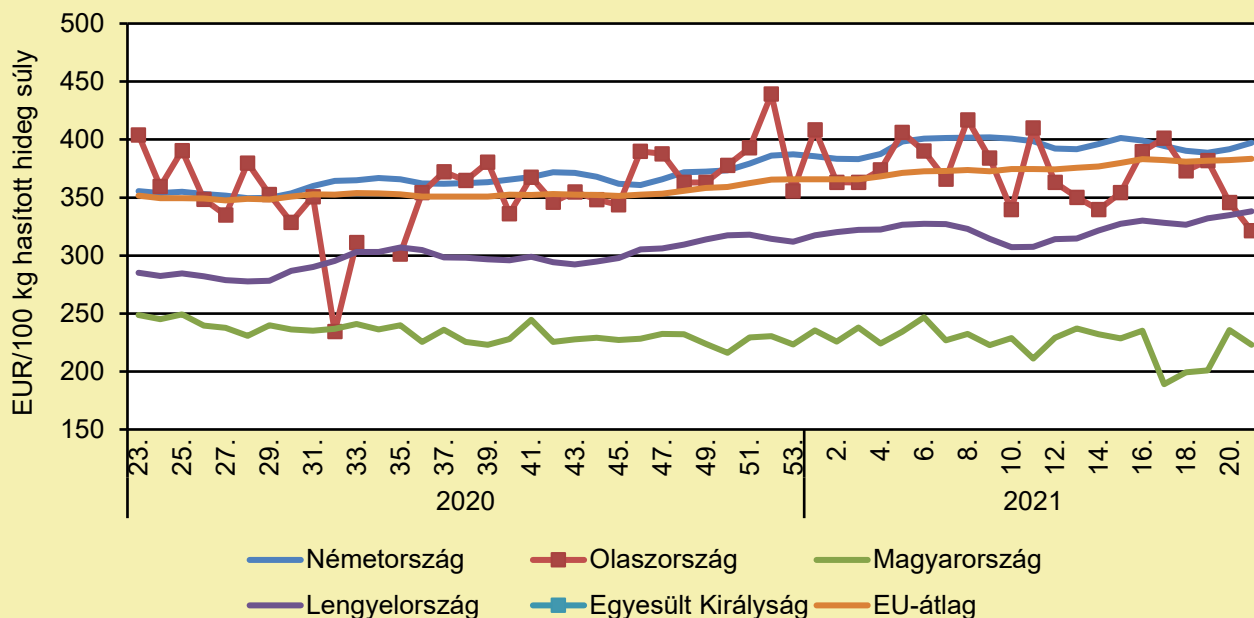
	2020. 21. hét	2021. 20. hét	2021. 21. hét	2021. 21. hét/ 2020. 21. hét (százalék)	2021. 21. hét/ 2021. 20. hét (százalék)
Fiatal bika	778,4	776,4	728,3	93,6	93,8

Megjegyzés: Az ár az áfát és a szállítási költséget nem tartalmazza.

Forrás: AKI PÁIR (a legfrissebb adatokért kattintson a linkre: <https://pair.aki.gov.hu>)

HÚSMARHA

A fiatal bika vágóhídi belépési ára Magyarországon és a fiatal bika „R3” vágóhídi belépési ára az EU-ban (2020–2021)



Forrás: Európai Bizottság

A fiatal bika vágóhídi belépési árának változása Magyarországon és az EU-ban (EUR/100 kg hasított hideg súly)

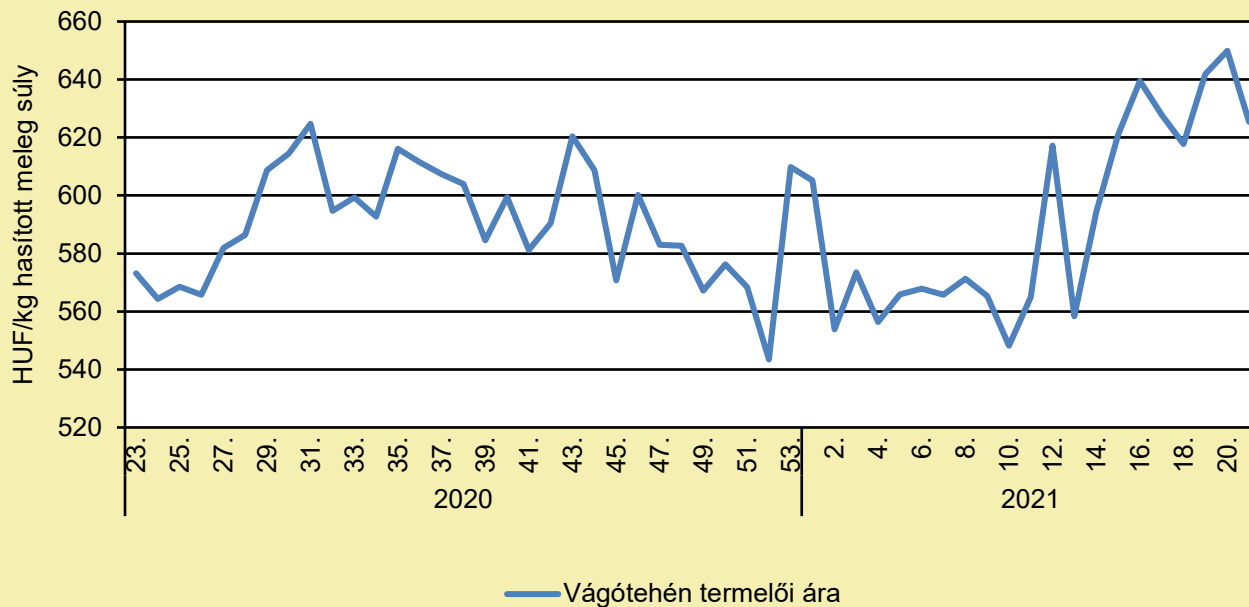
	2020. 21. hét	2021. 20. hét	2021. 21. hét	2021. 21. hét/ 2020. 21. hét (százalék)	2021. 21. hét/ 2021. 20. hét (százalék)
Németország	344,2	391,6	397,1	115,4	101,4
Olaszország	374,5	345,6	321,4	85,8	93,0
Magyarország	236,6	235,9	222,9	94,0	94,3
Lengyelország	274,3	334,9	338,1	123,2	100,9
Egyesült Királyság	–	–	–	–	–
EU-átlag	345,7	382,2	383,4	110,9	100,3

Megjegyzés: Az ár a szállítási költséget tartalmazza, az áfát nem.

Forrás: Európai Bizottság

HÚSMARHA

A vágótehén termelői ára Magyarországon (2020–2021)



Forrás: AKI PÁIR (a legfrissebb adatokért kattintson a linkre: <https://pair.aki.gov.hu>)

A vágótehén termelői árának változása Magyarországon (HUF/kg hasított meleg súly)

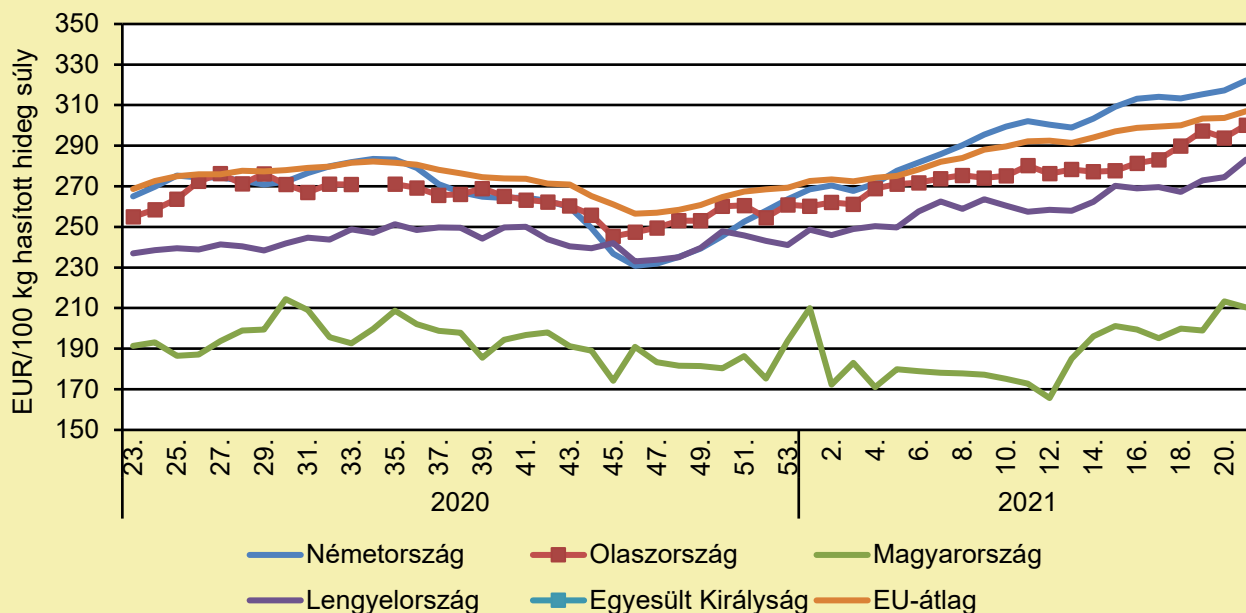
	2020. 21. hét	2021. 20. hét	2021. 21. hét	2021. 21. hét/ 2020. 21. hét (százalék)	2021. 21. hét/ 2021. 20. hét (százalék)
Vágótehén	580,2	649,9	625,4	107,8	96,2

Megjegyzés: Az ár az áfát és a szállítási költséget nem tartalmazza.

Forrás: AKI PÁIR (a legfrissebb adatokért kattintson a linkre: <https://pair.aki.gov.hu>)

HÚSMARHA

A vágótehen „O3” vágóhídi belépési ára Magyarországon és az EU-ban (2020–2021)



Forrás: Európai Bizottság

A vágótehen „O3” vágóhídi belépési árának változása Magyarországon és az EU-ban (EUR/100 kg hasított hideg súly)

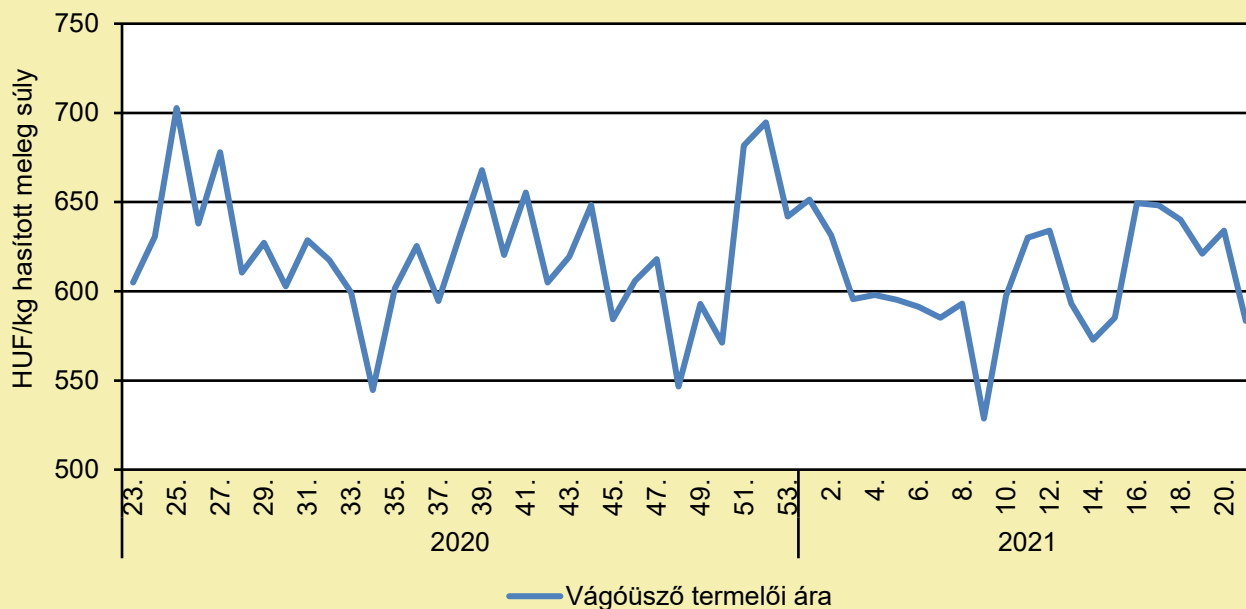
	2020. 21. hét	2021. 20. hét	2021. 21. hét	2021. 21. hét/ 2020. 21. hét (százalék)	2021. 21. hét/ 2021. 20. hét (százalék)
Németország	246,1	317,2	322,2	130,9	101,6
Olaszország	254,2	293,8	300,2	118,1	102,2
Magyarország	180,7	213,2	210,3	116,4	98,6
Lengyelország	227,4	274,5	283,2	124,5	103,2
Egyesült Királyság	–	–	–	–	–
EU-átlag	260,5	303,7	307,0	117,9	101,1

Megjegyzés: Az ár a szállítási költséget tartalmazza, az áfát nem.

Forrás: Európai Bizottság

HÚSMARHA

A vágóüsző termelői ára Magyarországon (2020–2021)



Forrás: AKI PÁIR (a legfrissebb adatokért kattintson a linkre: <https://pair.aki.gov.hu>)

A vágóüsző termelői árának változása Magyarországon (HUF/kg hasított meleg súly)

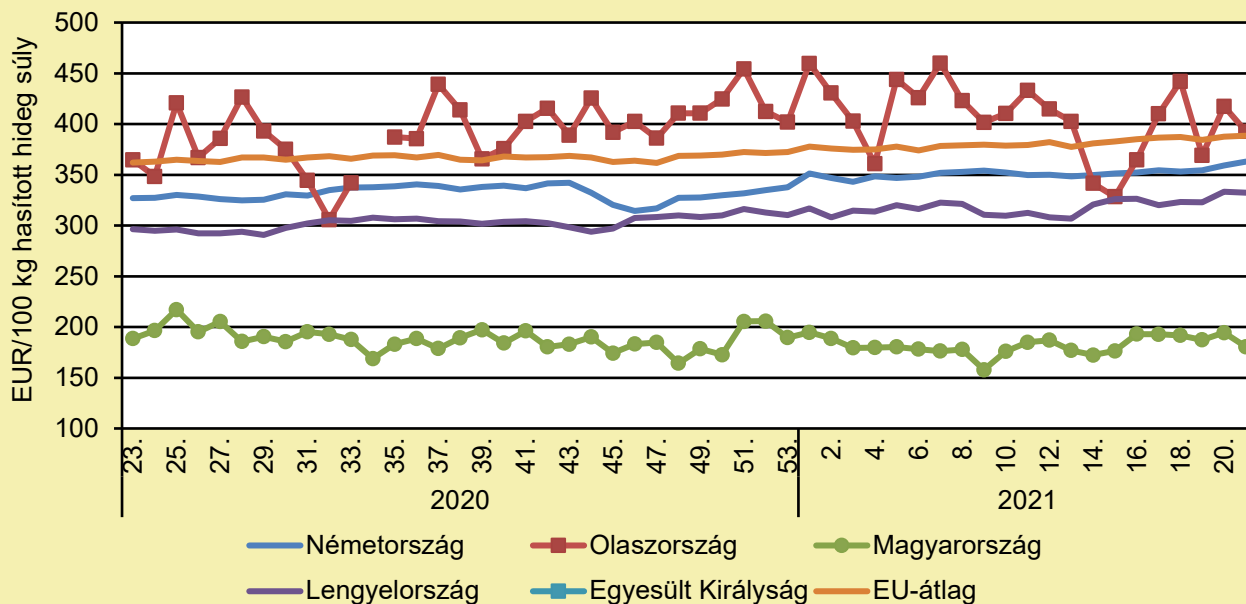
	2020. 21. hét	2021. 20. hét	2021. 21. hét	2021. 21. hét/ 2020. 21. hét (százalék)	2021. 21. hét/ 2021. 20. hét (százalék)
Vágóüsző	592,3	634,0	583,4	98,5	92,0

Megjegyzés: Az ár az áfát és a szállítási költséget nem tartalmazza.

Forrás: AKI PÁIR (a legfrissebb adatokért kattintson a linkre: <https://pair.aki.gov.hu>)

HÚSMARHA

A vágóüsző vágóhídi belépési ára Magyarországon és a vágóüsző „R3” vágóhídi belépési ára az EU-ban (2020–2021)



Forrás: Európai Bizottság

A vágóüsző vágóhídi belépési árának változása Magyarországon és az EU-ban (EUR/100 kg hasított hideg súly)

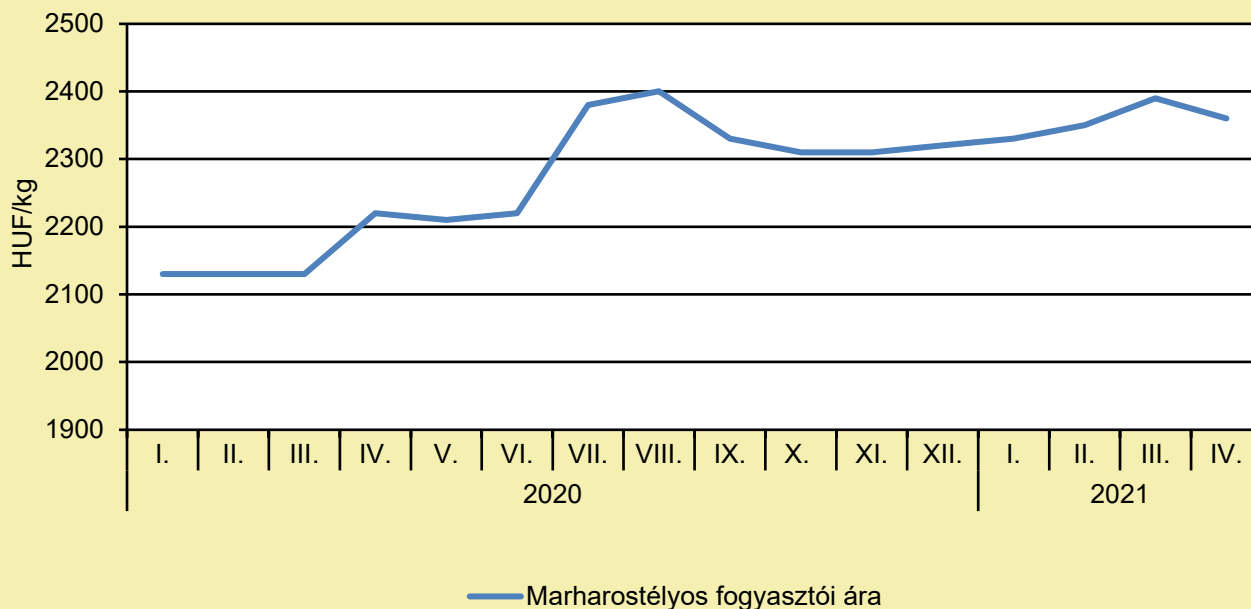
	2020. 21. hét	2021. 20. hét	2021. 21. hét	2021. 21. hét/ 2020. 21. hét (százalék)	2021. 21. hét/ 2021. 20. hét (százalék)
Németország	314,3	359,1	363,1	115,5	101,1
Olaszország	420,1	417,4	392,8	93,5	94,1
Magyarország	182,5	194,5	180,6	99,0	92,5
Lengyelország	287,6	333,4	332,3	115,6	99,7
Egyesült Királyság	–	–	–	–	–
EU-átlag	357,2	387,6	388,5	108,8	100,2

Megjegyzés: Az ár a szállítási költséget tartalmazza, az áfát nem.

Forrás: Európai Bizottság

HÚSMARHA

A marharostélyos fogyasztói ára Magyarországon (2020–2021)



Forrás: KSH

A marharostélyos fogyasztói árának változása Magyarországon (HUF/kg)

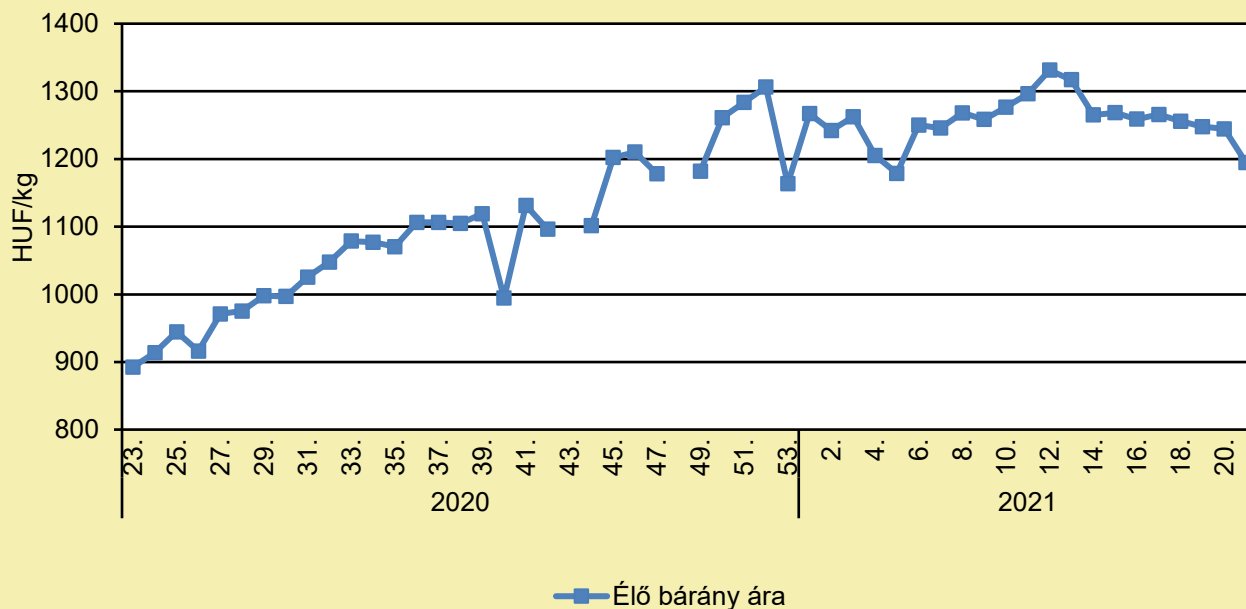
	2020. április	2021. március	2021. április	2021. április/ 2020. április (százalék)	2021. április/ 2021. március (százalék)
Marharostélyos	2 220	2 390	2 360	106,3	98,7

Megjegyzés: Az ár az áfát tartalmazza. A témában a következő friss adatokat a NAK 23. heti Piaci és Árinformációk kiadványában találja.

Forrás: KSH

JUH ÉS KECSKE

Az élő bárány termelői ára Magyarországon (2020–2021)



Forrás: AKI PÁIR (a legfrissebb adatokért kattintson a linkre: <https://pair.aki.gov.hu>)

Az élő bárány termelői árának változása Magyarországon (HUF/kg)

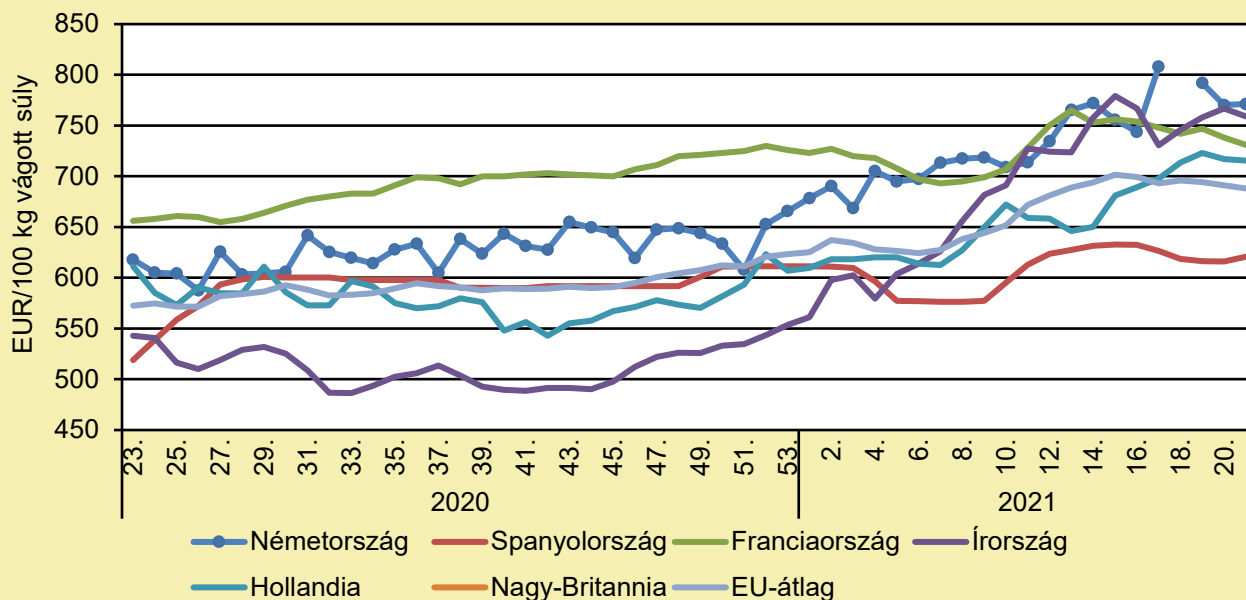
	2020. 21. hét	2021. 20. hét	2021. 21. hét	2021. 21. hét/ 2020. 21. hét (százalék)	2021. 21. hét/ 2021. 20. hét (százalék)
Élő bárány	897,8	1 244,4	1 194,6	133,1	96,0

Megjegyzés: Az ár az áfát és a szállítási költséget nem tartalmazza.

Forrás: AKI PÁIR (a legfrissebb adatokért kattintson a linkre: <https://pair.aki.gov.hu>)

JUH ÉS KECSKE

A nehéz bárány termelői ára Nyugat- és Dél-Európában (2020–2021)



Forrás: Európai Bizottság

A nehéz bárány termelői árának változása Nyugat- és Dél-Európában (EUR/100 kg vágott súly)

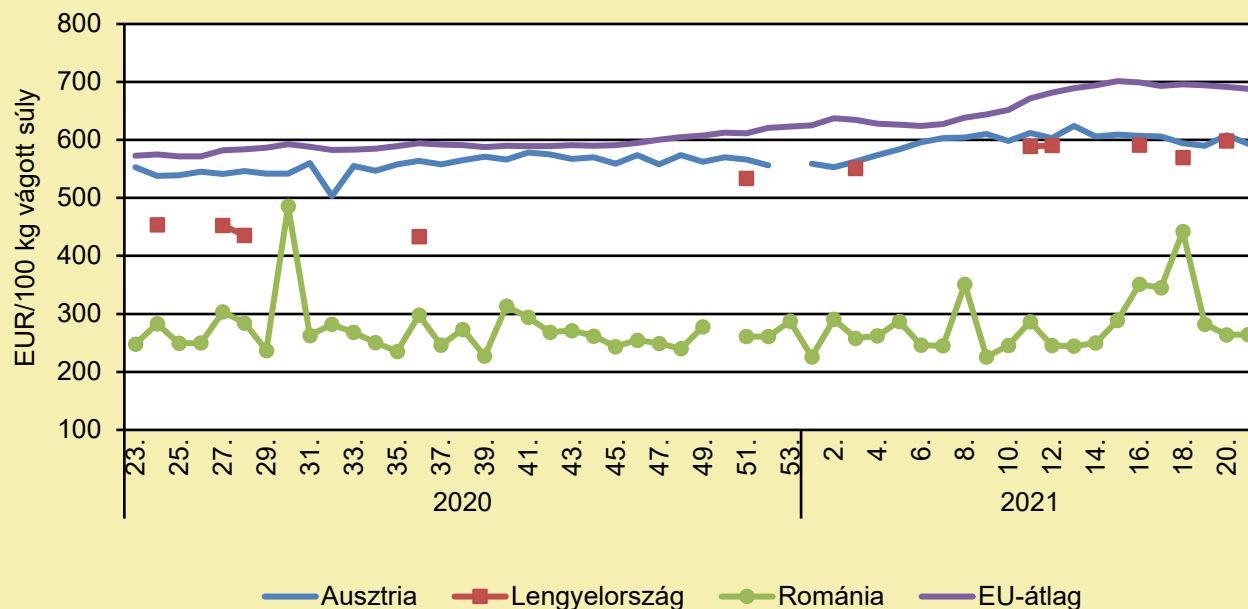
	2020. 21. hét	2021. 20. hét	2021. 21. hét	2021. 21. hét/ 2020. 21. hét (százalék)	2021. 21. hét/ 2021. 20. hét (százalék)
Németország	619,4	770,3	771,2	124,5	100,1
Spanyolország	496,5	616,0	620,9	125,1	100,8
Franciaország	647,0	738,0	731,0	113,0	99,1
Írország	578,6	766,8	758,9	131,2	99,0
Hollandia	590,0	717,1	715,3	121,3	99,8
Nagy-Britannia	–	–	–	–	–
EU-átlag	576,4	691,3	688,2	119,4	99,6

Megjegyzés: Az ár a szállítási költséget tartalmazza, az áfát nem.

Forrás: Európai Bizottság

JUH ÉS KECSKE

A nehéz bárány termelői ára Közép-Európában (2020–2021)



Forrás: Európai Bizottság

A nehéz bárány termelői ára Közép-Európában (EUR/100 kg vágott súly)

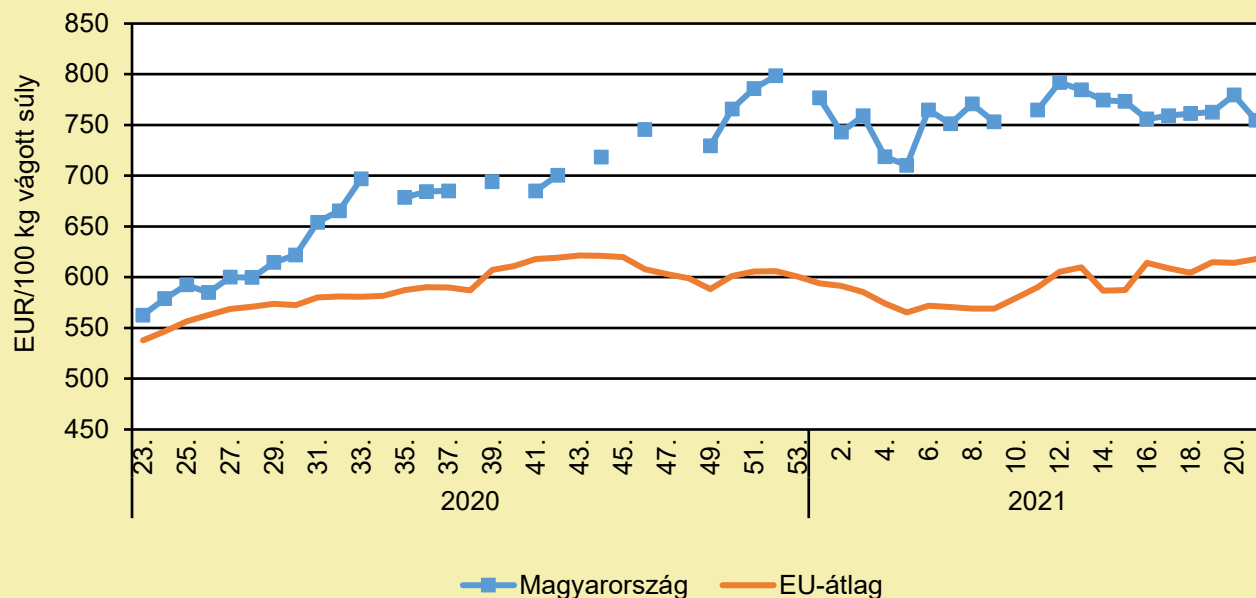
	2020. 21. hét	2021. 20. hét	2021. 21. hét	2021. 21. hét/ 2020. 21. hét (százalék)	2021. 21. hét/ 2021. 20. hét (százalék)
Ausztria	551,0	608,0	593,0	107,6	97,5
Lengyelország	–	598,4	–	–	–
Románia	317,5	263,9	264,2	83,2	100,1
EU-átlag	576,4	691,3	688,2	119,4	99,6

Megjegyzés: Az ár a szállítási költséget tartalmazza, az áfát nem.

Forrás: Európai Bizottság

JUH ÉS KECSKE

A könnyű bárány termelői ára Magyarországon és az EU-ban (2020–2021)



Forrás: Európai Bizottság

A könnyű bárány termelői árának változása Magyarországon és az EU-ban (EUR/100 kg vágott súly)

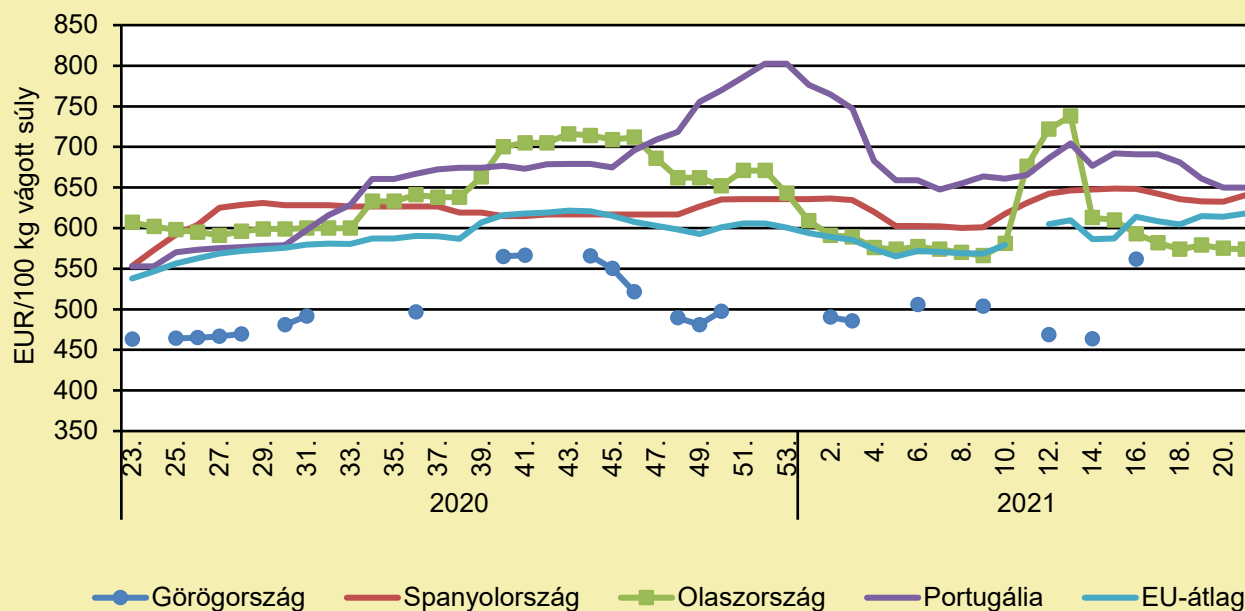
	2020. 21. hét	2021. 20. hét	2021. 21. hét	2021. 21. hét/ 2020. 21. hét (százalék)	2021. 21. hét/ 2021. 20. hét (százalék)
Magyarország	554,4	779,4	754,5	136,1	96,8
EU-átlag	527,1	614,0	618,0	117,3	100,6

Megjegyzés: Az ár a szállítási költséget tartalmazza, az áfát nem.

Forrás: Európai Bizottság

JUH ÉS KECSKE

A könnyű bárány termelői ára Nyugat- és Dél-Európában (2020–2021)



Forrás: Európai Bizottság

A könnyű bárány termelői árának változása Nyugat- és Dél-Európában (EUR/100 kg vágott súly)

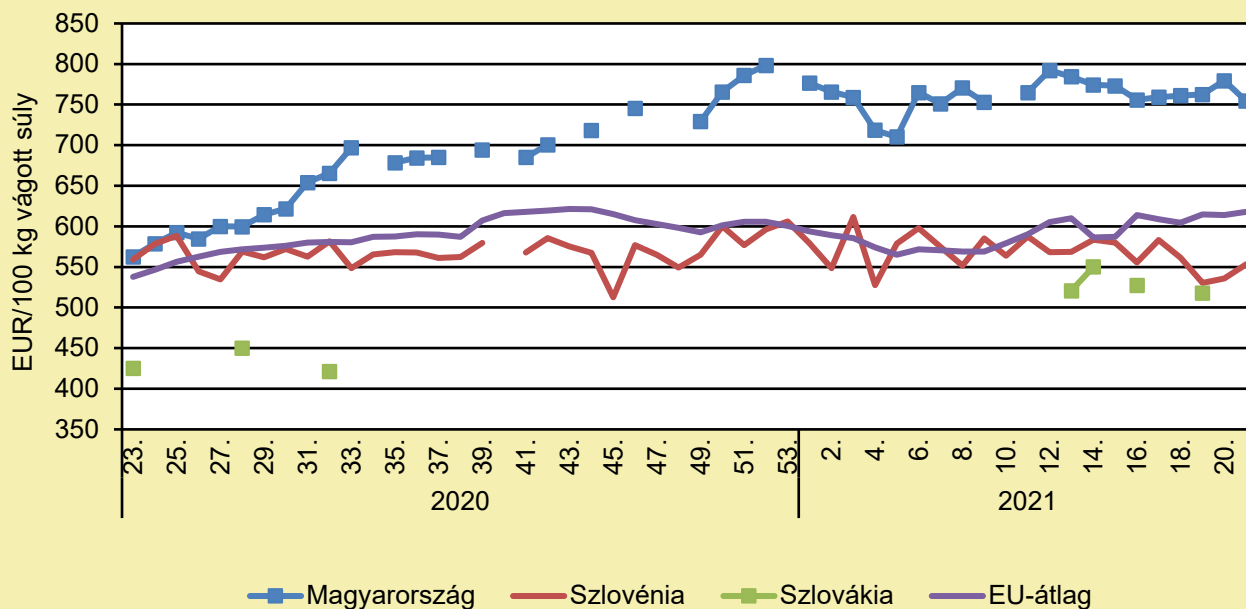
	2020. 21. hét	2021. 20. hét	2021. 21. hét	2021. 21. hét/ 2020. 21. hét (százalék)	2021. 21. hét/ 2021. 20. hét (százalék)
Görögország	462,3	–	–	–	–
Spanyolország	531,7	632,7	640,3	120,4	101,2
Olaszország	612,0	575,0	574,0	93,8	99,8
Portugália	528,9	649,7	649,7	122,8	100,0
EU-átlag	527,1	614,0	618,0	117,3	100,6

Megjegyzés: Az ár a szállítási költséget tartalmazza, az áfát nem.

Forrás: Európai Bizottság

JUH ÉS KECSKE

A könnyű bárány termelői ára Közép-Európában (2020–2021)



Forrás: Európai Bizottság

A könnyű bárány termelői árának változása Közép-Európában (EUR/100 kg vágott súly)

	2020. 21. hét	2021. 20. hét	2021. 21. hét	2021. 21. hét/ 2020. 21. hét (százalék)	2021. 21. hét/ 2021. 20. hét (százalék)
Magyarország	554,4	779,4	754,5	136,1	96,8
Szlovénia	539,8	535,8	553,3	102,5	103,3
Szlovákia	–	–	–	–	–
EU-átlag	527,1	614,0	618,0	117,3	100,6

Megjegyzés: Az ár a szállítási költséget tartalmazza, az áfát nem.

Forrás: Európai Bizottság

TAKARMÁNYIPAR

LEZÁRULT AZ ADEXGO KFT. ÉS A MATE ÚJ TÍPUSÚ TAKARMÁNYKIEGÉSZÍTŐKET FEJLESZTŐ PROJEKTJE

(agronaplo.hu, május 28.)

Az ADEXGO Kft. és a Magyar Agrár- és Élettudományi Egyetem, Élelmiszertudományi és Technológiai Intézet, Élelmiszerkémia és -analitika Tanszéke, valamint további 4 román projektpartner konzorciumi formában megvalósuló nemzetközi pályázata (EUREKA_16) 2020. december 31-én zárult. A magyar résztvevők a Nemzeti Kutatási, Fejlesztési és Innovációs Alapból nyertek vissza nem térítendő támogatást. A projekt fő célja új, innovatív takarmánykiegészítő termék létrehozása főként baromfitenyésztő vállalatok részére. A hároméves projekt keretében kifejlesztésre és tesztelésre (laborvizsgálatok, etetési kísérlet) került egy fermentációs úton előállított, cink-, vitamin- és élesztőtartalmú takarmány (ZYNCOPPEAST). A kiegészítő takarmány még nagyon alacsony koncentrációban is homogéneen, probléma nélkül bekeverhető a gazdasági haszonállatok előkeverékeibe és késztakarmányaiba, illetve magas hőmérséklettel járó takarmánytechnológiai műveletek (pl. extrudálás) mellett is megőrzi stabilitását. A ZYNCOPPEAST tartalmú tojótápok etetése hatékonyabb tojástermelést eredményez, miközben egyéb természetes paraméterek is javulhatnak. A kiegészítő takarmány használata – humán és műszeres érzékszervi vizsgálatok alapján – nem befolyásolja a tojások érzékszervi (organoleptikus) tulajdonságait.

HALÁSZAT

TÁJÉKOZTATÓ: MINŐSÉGI PONTYTENYÉSZTÉSI PROGRAM

(magyarhal.hu/MÁK, május 27.)

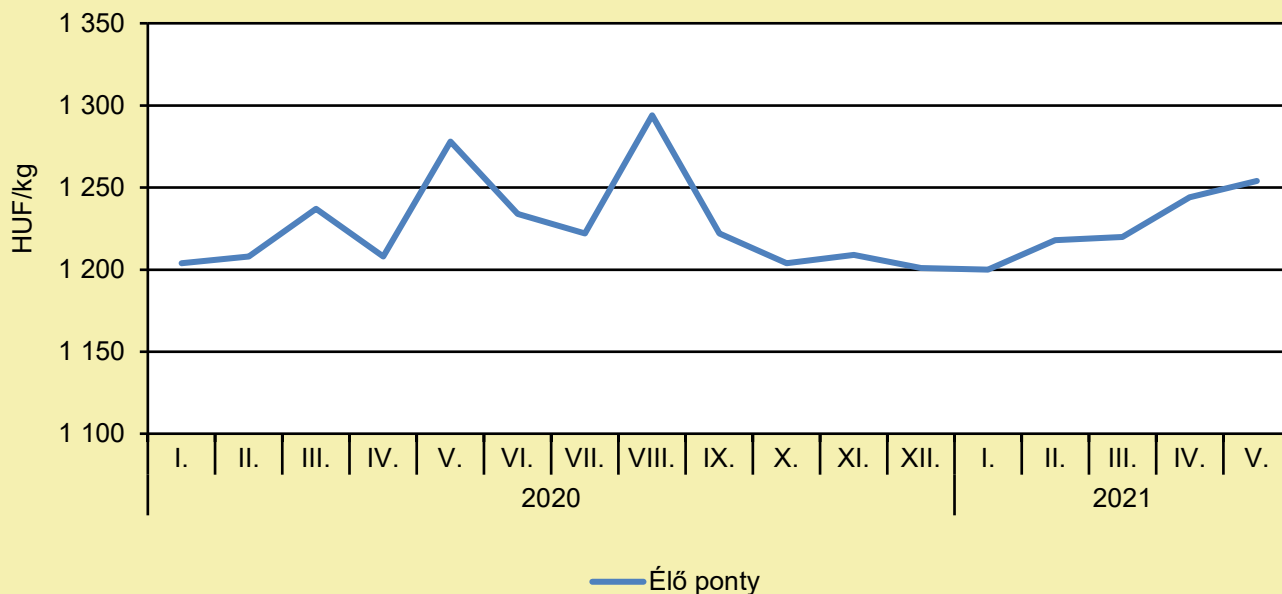
Vissza nem térítendő támogatás igényelhető a minőségi pontytermelés hatékonyságának növelése érdekében, a 2021. évben rendelkezésre álló keretösszeg 100 millió forint. A támogatási kérelmet a Magyar Államkincstárhoz postai úton, egy példányban, június 15. és július 15. között kell benyújtani. A támogatás mértéke a támogatási kérelem benyújtásának évében a kérelmező saját használatában üzemelő összes halastóterület után 45 eurónak megfelelő forintösszeg/hektár. A támogatás összege egy és ugyanazon vállalkozásonként adott tárgyévre vonatkozóan legfeljebb 10 000 eurónak megfelelő forintösszeg lehet. Benyújtás helye: Magyar Államkincstár H-1476 Budapest, Pf. 407. Csatolandó mellékletek:

1. Vásárolt pontyivadék telepítése esetén: a Nébih igazolása arról, hogy a telepített fajta vagy fajták elismertek, illetve ideiglenesen elismertek, a számla másolata vagy másolatai, a telepítési nyilatkozat vagy nyilatkozatok; a számlán fel kell tüntetni, hogy a telepített pontyivadék mely szervezet milyen elismert vagy ideiglenesen elismert fajtája.
2. Saját termelésű pontyivadék telepítése esetén a Nébih igazolása arról, hogy a telepített fajta vagy fajták elismertek, illetve ideiglenesen elismertek, a haltelepítést igazoló belső dokumentum vagy dokumentumok, valamint a telepítési nyilatkozat vagy nyilatkozatok; a pontyivadék telepítését igazoló belső dokumentumon fel kell tüntetni, hogy a telepített pontyivadék mely szervezet milyen elismert vagy ideiglenesen elismert fajtája.
3. Vásárolt tenyészanótól származó pontyivadék telepítése esetén a Nébih igazolása arról, hogy a telepített pontyivadék elismert, illetve ideiglenesen elismert tenyészanótól származik.
4. A kérelmező által a tárgyévben üzemeltetett összes halastóterület nagyságát igazoló érvényes vízjogi engedély, vagy az üzemelés jogszerűségét igazoló vízügyi hatósági bizonyítvány másolata.
5. A 37/2011. (III. 22.) Korm. rendelet 11/A. §-a szerinti nyilatkozatok.

További információk [ITT](#) érhetők el.

HALÁSZAT

Az élő ponty fogyasztói átlagárának alakulása Magyarországon (2020–2021)



Forrás: AKI

Néhány haltermék fogyasztói átlagárának alakulása Magyarországon (HUF/kg)

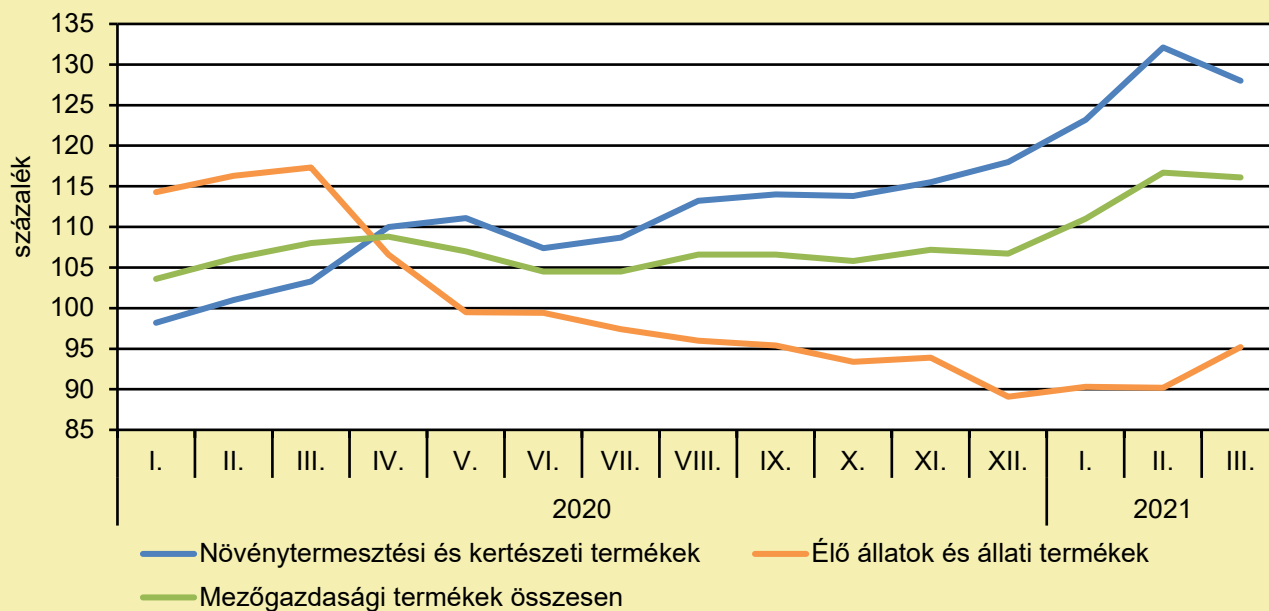
	2020. május	2021. április	2021. május	2021. május/ 2020. május (százalék)	2021. május/ 2021. április (százalék)
Élő ponty	1 278	1 244	1 254	98,1	100,8
Pontyszelet	1 970	2 200	2 185	110,9	99,3
Bőrös afrikai harcsafilé	2 742	2 956	2 982	108,8	100,9
Busatörzs	1 296	1 366	1 336	103,1	97,8
Busaszelet	1 381	1 442	1 485	107,5	103,0
Lazacfilé	5 426	5 760	5 983	110,3	103,9

Megjegyzés: A témában a következő friss adatokat a NAK 25. heti Piaci és Árinformációk kiadványában találja.

Forrás: AKI

AGRÁRÁGAZAT ÁLTALÁBAN

A mezőgazdasági termelői árak alakulása
(előző év azonos időszaka = 100 százalék)



Megjegyzés: A témában a következő friss adatokat a NAK 23. heti Piaci és Árinformációk kiadványában találja.
Forrás: KSH-adatok alapján AKI-szerkesztés

AGRÁRÁGAZAT ÁLTALÁBAN

VÉGLEGESSÉ VÁLT A DÍJEMELÉS

(agrarunio.hu, május 31.)

A mezőgazdasági kárenyhítési rendszerben részt vevő termelők számára 2021. június 1. nappal hatályba lép a drasztikus, 50 százalékos mértékű díjemelés. A Mezőgazdasági Szövetkezők és Termelők Országos Szövetsége (MOSZ) szerint közvetlenül a Covid-járvány utáni nyitás kapujában egy ilyen mértékű emelés nemcsak méltatlan, de arcpirító is. A kormány emel, miközben az önkormányzatok számára a díj- és adóemeléseket megtiltották. A kárenyhítési rendszerrel egy nemzetközi szinten is példaértékű termelői közösség jött mára létre, aminek az a lényege, hogy az a termelő, aki időjárási és más természeti események miatt kárt szenved el, az bizonyos feltételek teljesülése esetén kárenyhítő kompenzációra válik jogosulttá. Ennek anyagi fedezetét a Kárenyhítési Alap biztosítja, melybe a termelők és az állam fele-fele részben fizetnek be. Bár a részvétel egy meghatározott méretnél nagyobb területen gazdálkodók számára kötelező, az elmúlt egy évtizedben egy valódi, növekvő létszámú kockázatközösség jött létre, melyet a most hatályba lépő díjemelés indokolatlanul kihívás elé állít. A jogalkotó is érzi ezt, hiszen nem véletlenül tette lehetővé, hogy a rendszerhez minimum 3 éves időszakra önként csatlakozó gazdálkodók most – a 3 éves előírásra fittyet hányva – a díjemelés előtt kiléphetnek. Az indoklás szerint az emelésre azért van szükség, mert az elmúlt években tapasztalt egyre szélsőségesebb időjárás miatti forráshiányt csak díjemeléssel lehet orvosolni. Ez nem igaz, mivel az EU kiemelten szorgalmazza ezeket a kezdeményezéseket, s lehetőséget biztosít támogatásukra a vidékfejlesztési program keretében. Így a magyar rendszer működése díjemelés nélkül is garantálható lehetne. Különösen, hogy a következő EU-s pénzügyi ciklusban rekordösszegű vidékfejlesztési forrás áll majd hazánk rendelkezésére, amely mellett a kárenyhítési rendszer forrásigénye nagyságrendileg morzsányi. Tény, hogy a néhány évvel ezelőtt jelentős, mintegy 3 évnyi befizetéssel egyenértékű tartalékkal rendelkező Kárenyhítési Alap kormányzati segítség nélkül idén nem tudta volna maradéktalanul kifizetni a kárt szenvedett termelők kompenzációját. Ugyanakkor ennek egyetlen oka az, hogy a három éve induló ún. Országos Jégkármentesítő Rendszert a kárenyhítési rendszer tartja fenn. Ennek hasznát a társadalom egésze élvezi, nem mellékesen a biztosítótársaságok is.

EDUKÁCIÓS KAMPÁNY INDULT A MÉHEKÉRT

(trademagazin.hu/MTI, május 31.)

A méhek védelmére, természetben betöltött szerepükre és a méz jótékony hatásaira hívja fel a figyelmet az Agrárminisztérium, az Agrármarketing Centrum és az Országos Magyar Méhészeti Egyesület közös edukációs kampányában. Az óvodásokat és kisiskolásokat célzó kampány rávilágít a méhek fontosságára és kulcsszerepükre a növények beporzásában. A méhészeti ágazat kiemelt fontosságú szektor, hiszen a méhek az ökoszisztéma nélkülözhetetlen láncszemei. A kampány egyik eleme a rajzpályázat, amelyen részt vehet bármilyen óvodai csoport és általános iskolai osztály. Június 7-én éjfélig lehet pályázni a méhek életével, méhészkedéssel, a méz fogyasztásával kapcsolatos rajzzal. A sorsolás másnap lesz, ezen egy óvodás és egy általános iskolai osztály ötven-ötven kilogramm akácmézet, a csoport és osztály létszámának megfelelő mennyiségű Bolyhos és Szofi című mesekönyvet és Vidéki séta memóriajátékot kap. Az Agrármarketing Centrum oldaláról már letölthető az óvodásokat és kisiskolásokat célzó Mézes-méhes kifestő is, amelyet több ezer példányban osztanak ki óvodákban és iskolákban. Emellett az online térben négyrészes minisorozat indul júniusban Nyári Dia színésznő vezetésével. Az első részben Mézes Gergő közreműködésével a mézek fontosságáról, szerepéről, típusairól és fajtáiról, valamint az egészségre gyakorolt jótékony hatásairól tudhatunk meg információkat. A további részekben megismerhetjük a méhhotelek és a kaptárak működését, a méhek fenntartásának praktikáit, a mézes édességek készítésének titkát. A mézkampányhoz dal is készült a gyermekek körében népszerű Alma együttes közreműködésével, ennek videóklipje hamarosan elérhető lesz a közösségi média felületein.

AGRÁRÁGAZAT ÁLTALÁBAN

MEGNYÍLT! KISEBB ÁLLATTARTÓ GAZDASÁGOK PÁLYÁZATA – ÉPÜLETRE, ESZKÖZRE, GÉPRE, TRAKTORRA

(agroinform.hu, május 30.)

Május 28-tól a tervek szerint 2021. július 22. napjáig nyújthatnak be az érintettek támogatási kérelmeket. Az igényelhető támogatásnak minimum összege nincs, maximuma pedig

- a baromfi- és a sertéstartó telepeknél 100 millió Ft,
- a szarvasmarhatartó telepeknél 50 millió Ft,
- a juh- és kecsketartó telepeknél 20 millió Ft,
- a többi mezőgazdasági haszonállatfajnál 20 millió Ft.

Lehetőség nyílik az állattartásra szolgáló épületek kialakítására, korszerűsítésére és az állattartáshoz kapcsolódó eszközök, gépek beszerzésére is. Újdonság, hogy a telepfejlesztéshez kapcsolódóan 1 darab, legfeljebb 83 kW motorteljesítményű traktor beszerzésére is lesz mód. Mind a kérelembenyújtás, mind az elbírálás egyszerűsített módon történik. [Részletekért kattintson IDE.](#)

FŰFÁBÓL BIOGÁZ? EGY RÉGI MÓDSZERT POROLTAK LE ÉS TETTEK GAZDASÁGOSSÁ A SZEGEDI KUTATÓK

(agroinform.hu, május 27.)

A Szegedi Tudományegyetemen és a Szegedi Biológiai Kutatóközpontban Dudits Dénes akadémikus vezetésével zajló közös kutatásnak köszönhetően kiderült, hogy biogázreaktorokba helyezve, a hagyományos szerves hulladékok mellett a fű biomasszája az egyik legalkalmasabb alapanyag a biogáz előállítására. „A kutatás célja a növekvő energiaigény miatt egyre fontosabbá váló zöldenergia-termelés környezetbarát módon való növelése és megfelelő alkalmazása” – hangsúlyozta dr. Bagi Zoltán, a kutatás szakmai vezetője. „A kutatás során a fű biomasszáját hasznosító erjesztési technológiák kidolgozásával sikerült megnövelni a biogázüzemek gazdaságosságát. Hogy minderről megbizonyosodjunk, hasonló protokoll szerint üzemi kísérleteket végeztünk a kaposszekcsői, ipari léptékű biogázüzemben. Az energiafűz-ültetvények biomasszahozamának, sőtűrés, környezettisztító képességének javítását innovatív természetstechnológiai fejlesztésekkel és a genotípusok jellemzésével valósítottuk meg” – emelte ki dr. Bagi Zoltán adjunktus.

ÉLELMISZERIPAR ÁLTALÁBAN

A MAGYAR ALGA BIZTONSÁGOSABB, MINT AZ IMPORT!

(agroinform.hu/hirado.hu, május 30.)

Európában egyedülálló technológiával működő algatermesztő üzem épült Tiszaszigeten. A beruházás 240 millió forintos támogatással valósult meg. Az üzemben előállított spirulina alga a növénytermesztésben a talaj minőségének javítására és lombtrágyaként is alkalmazható. Javítja a növény vízfelvevő és szárazságtűrő képességét, növeli a termés hozamot, illetve használatával csökkenthető a kijuttatott műtrágya mennyisége is. Az alga az állatok takarmányozásában is hasznos, mivel magas fehérjetartalma miatt kiválthatja a szóját. Az alga antioxidáns hatással bír, javítja a hús minőségét, és alkalmazásával visszaszoríthatók az antibiotikus kezelések is. Az üzemben működő zárt rendszerű technológiát az üzem szakemberei fejlesztették ki a Szegedi Tudományegyetem kutatóinak segítségével. Az Európában felhasznált spirulina jelentős része Ázsiából származik, ahol nyílt medencékben tenyésztik. A tiszaligeti üzemben előállított alga viszont sokkal biztonságosabb, mint az import, a zárt reaktorokba semmilyen szennyeződés nem tud bejutni.

ÉLELMISZER-KERESKEDELEM

RÉSZVÉTELI FELHÍVÁS – ANUGA, KÖLN

(amc.hu, április 30.)

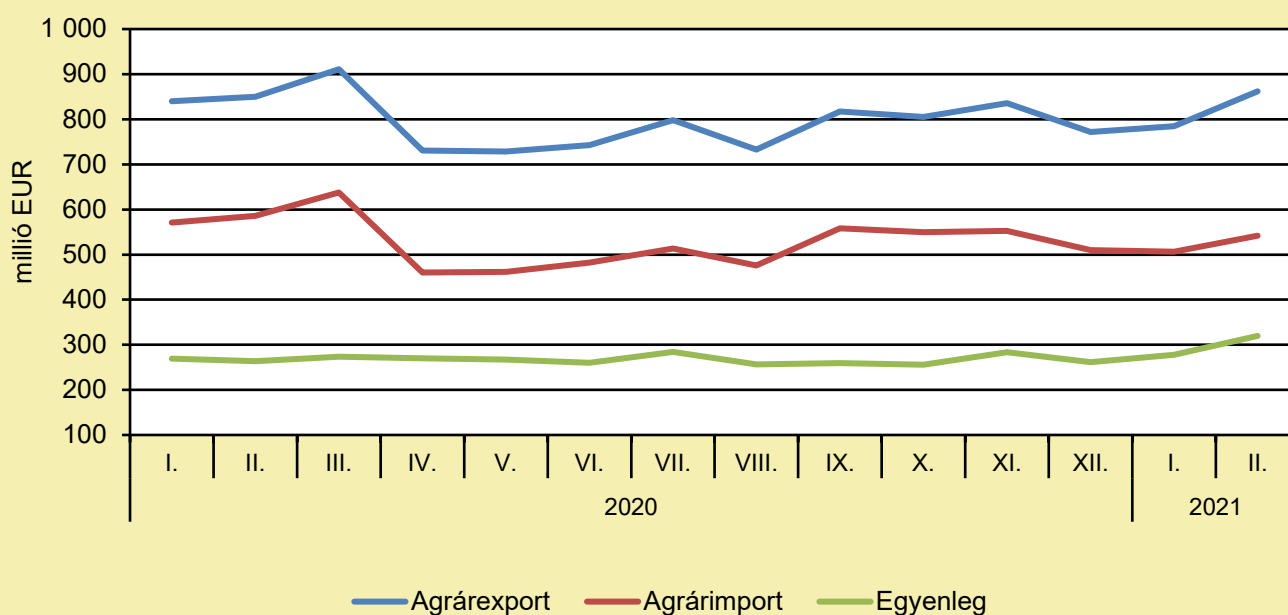
Az AMC – a korábbi évekhez hasonlóan – 2021-ben is lehetőséget biztosít a magyar élelmiszeripari cégek számára az ANUGA magyar nemzeti standján való megjelenésre. A két évente megrendezett, a világ vezető élelmiszer- és vendéglátóipari szakvására 2021-ben 36. alkalommal nyitja meg kapuit. A világos tematika és a felvonultatott áru kínálat átfogó képet ad a globális piacról, bemutatja a világ élelmiszergyártóinak teljes spektrumát és a legújabb termékeket. Az ANUGA jelentőségét mutatja, hogy például 2019-ben 7972 kiállító vonult fel bruttó 284 000 m² területen. Az esemény 201 ország 169 653 látogatóját vonzotta a kereskedelem és vendéglátás szektorokból, garantálva ezzel a legnagyobb volumenű kapcsolatteremtő felületet. Az ANUGA-t kizárólag szakmai látogatók keresik fel, nagy részük döntéshozási jogosultsággal rendelkező beszerző. Jelentkezési határidő: 2021. június 15. [Részletek ITT érhetők el.](#)

ÉLELMISZER-KÜLKERESKEDELEM

(KSH-adatok alapján AKI-szerkesztés, május)

A mezőgazdasági és élelmiszeripari termékek exportértéke 1,4 százalékkal nőtt, importértéke 7,4 százalékkal csökkent, az egyenleg pedig 21,2 százalékkal bővült 2021 februárjában az előző év hasonló időszakához képest. A mezőgazdasági és élelmiszeripari termékek kivitelének értéke 862 millió eurót, behozatalának értéke 542 millió eurót tett ki, az agrárkültkereskedelem aktívuma 320 millió euró volt 2021 második hónapjában, azaz 56 millió euróval több, mint egy évvel ezelőtt.

Az agrárkültkereskedelem havonkénti alakulása



Megjegyzés: A témában a következő friss adatokat a NAK 23. heti Piaci és Árinformációk kiadványában találja.
Forrás: KSH-adatok alapján AKI-szerkesztés

ÉLELMISZER-KERESKEDELEM

EGY ÉV MÚLVA MÁR SZANKCIONÁLHATÓ LESZ A KETTŐS MINŐSÉG

(storeinsider.hu/MTI, május 28.)

Jövő május végétől (2022. május 28.) tisztességtelen kereskedelmi gyakorlat miatt akár félmilliárd forint bírságot is kaphat a magyar vásárlóknak rosszabb árucikket kínáló multi – hívta fel a figyelmet közleményében az Innovációs és Technológiai Minisztérium (ITM). Tisztességtelen kereskedelmi gyakorlatként lesz szankcionálható a kettős minőség, azaz, ha egy árut egy uniós tagállamban úgy forgalmazznak, hogy márkanevében, küllemében megegyezik egy másutt forgalmazott termékkel, összetétele vagy más jellemzői azonban jelentősen eltérnek. Magyarország 2017-ben az elsők között kezdeményezett közös fellépést e káros gyakorlattal szemben. Az Országgyűlés a fogyasztóvédelmi törvény módosításával az átültetési határidő előtt egy évvel, tavaly decemberben építette be a nemzeti szabályozásba a kapcsolódó uniós irányelvben foglaltakat. A jogszerű és objektív tényezőkkel indokolható különbségekről a vásárlót tájékoztatni kell. Az ITM és a fogyasztóvédelmi hatóság az élelmiszerek nem minősülő termékek kettős minőségét ellenőrzi. Az élelmiszerek esetében a Nemzeti Élelmiszerlánc-biztonsági Hivatal (Nébih) járhat el. Cseresnyés Péter kereskedelem- és fogyasztóvédelemért felelős államtitkár elmondta: „a bevizsgált 120 termékpár mintegy harmada, 41 árucikk esetében állapítható meg kettős minőség. Huszonkilenc külföldi szer hatóanyag-tartalma magasabb volt, mint a magyar boltokban azonos néven kapható terméké. Huszonnégy esetben az okozta a hazai fogyasztók hátrányos megkülönböztetését, hogy az olasz, osztrák vagy német csomagoláson több információ szerepelt. Az összes ellenőrzött árucikk tizede mindkét szempontból eltérő minőségben vásárolható meg a nyugat-európai és a magyarországi üzletekben. Tizennégy terméknel a forgalmazásban tapasztaltak kettős minőséget a szakemberek amiatt, hogy egy-egy termékcsalád jobb, nívósabb darabjait idehaza nem árusítják.”

Felelős kiadó:



NEMZETI
AGRÁRGAZDASÁGI
KAMARA

Nemzeti Agrárgazdasági Kamara
H-1115 Budapest, Bartók Béla út 105–113.
Telefon: +36 80 900 365 (zöld szám)
www.nak.hu
piac@nak.hu

A kiadványt összeállítja és szerkeszti:



Agrárközgazdasági Intézet
H-1093 Budapest, Zsil utca 3–5.
Telefon: (+36 1) 217-1011
www.aki.gov.hu
aki@aki.gov.hu