

2021/7. HÉT

NAK PIACI ÉS ÁRINFORMÁCIÓK

A NEMZETI AGRÁRGAZDASÁGI KAMARA PIACFIGYELŐ HÍRSZOLGÁLATA

Állattenyésztés



NEMZETI
AGRÁRGAZDASÁGI
KAMARA



Agrárközgazdasági
Intézet

KÖSZÖNTŐ



Tisztelt Tagunk!

A [Nemzeti Agrárgazdasági Kamara](#) (NAK) legfontosabb feladata, hogy hasznos és értékteremtő szolgáltatásokkal segítse tagjait. Ezek egyike piacfigyelő hírszolgálatunk, a NAK Piaci és Árinformációk.

Heti rendszerességgel frissülő összeállításunk célja, hogy hozzájáruljunk tagjaink magas színvonalú, naprakész informáltságához és ezen keresztül megalapozott üzleti döntéseihez. Kiadványunkban ágazatonként rendszerezve nyújtjuk át Önnek az adott hétre vonatkozó legfrissebb piaci és szakmai információkat – külön a növénytermesztési és az állattenyésztési szektorra.

Felhívom figyelmét, hogy a korábban megjelent összeállítások is folyamatosan elérhetők a NAK honlapján található [archívumban](#).

Őszintén remélem, hogy kiadványunkkal hasznos segítséget tudunk Önnek nyújtani munkájához, vállalkozása sikerességéhez. Visszajelzéseit, javaslatait szívesen fogadjuk a piac@nak.hu e-mail címre.

Üdvözlettel:
Györfy Balázs

TARTALOMJEGYZÉK

RÖVIDÍTÉSEK JEGYZÉKE	4
BROJLER	5
PULYKA	11
EGYÉB SZÁRNYAS	13
TOJÁS	14
SERTÉS	19
TEJELŐ TEHÉN	26
HÚSMARHA	34
JUH ÉS KECSKE	42
TAKARMÁNYIPAR	49
HALÁSZAT	50
AGRÁRÁGAZAT ÁLTALÁBAN	51
ÉLELMISZERIPAR ÁLTALÁBAN	54
ÉLELMISZER-KERESKEDELEM	55

RÖVIDÍTÉSEK JEGYZÉKE

AKI	Agrárközgazdasági Intézet
AKI PÁIR	Agrárközgazdasági Intézet Piaci Árinformációs Rendszer
EU	European Union (<i>Európai Unió</i>)
AM	Agrárminisztérium
KSH	Központi Statisztikai Hivatal
MNB	Magyar Nemzeti Bank
MTI	Magyar Távirati Iroda
USDA	United States Department of Agriculture (<i>az Amerikai Egyesült Államok Mezőgazdasági Minisztériuma</i>)

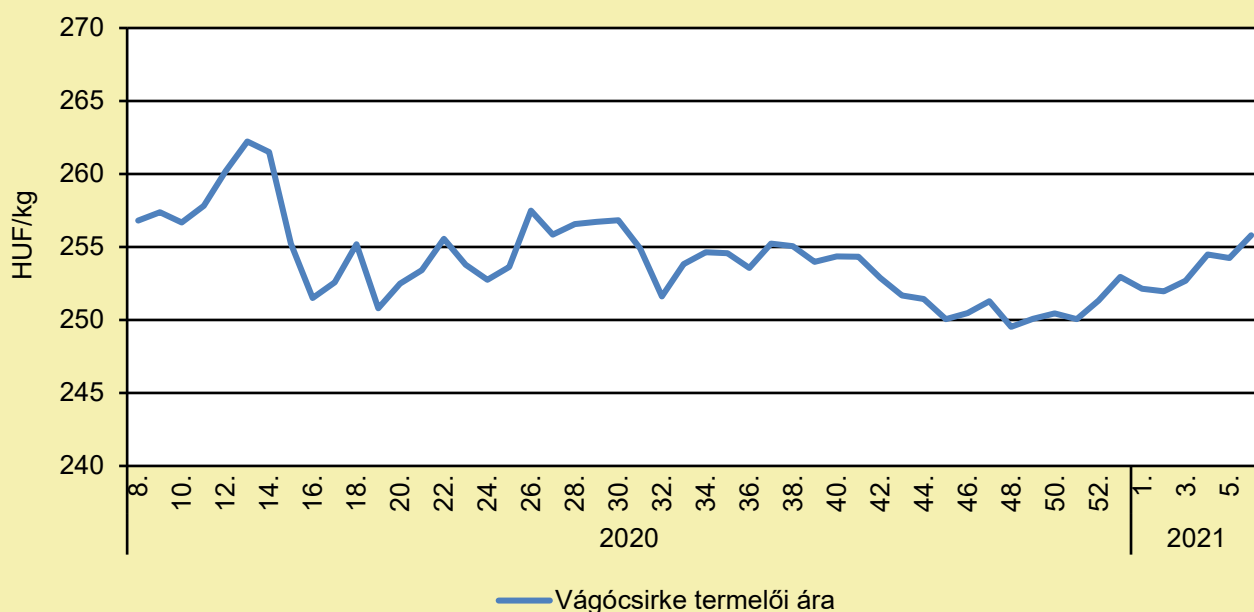
BROJLER

FONTOS VÁLTOZÁS A BAROMFI ÁLLATJÓLÉTI TÁMOGATÁSBAN

(agrarszektor.hu, február 16.)

Módosult a baromfiágazatban igénybe vehető állatjóléti támogatások feltételeiről szóló rendelet. Ez alapján mezőgazdasági csekély összegű támogatás a 2020/2021. támogatási évre vonatkozóan legfeljebb 2 milliárd forint összegig állapítható meg. Emellett a 11/2019. (IV. 1.) AM rendeletben az eddigi 11,73056 milliárd forint helyett 10,768 milliárd forint, míg a 2021/2022. támogatási évben legfeljebb 10 milliárd forint szerepel. A rendelet [ITT](#) olvasható.

A vágócsirke termelői ára Magyarországon (2020–2021)



Forrás: AKI PÁIR (a legfrissebb adatokért kattintson a linkre: <https://pair.aki.gov.hu>)

A vágócsirke termelői árának változása Magyarországon (HUF/kg)

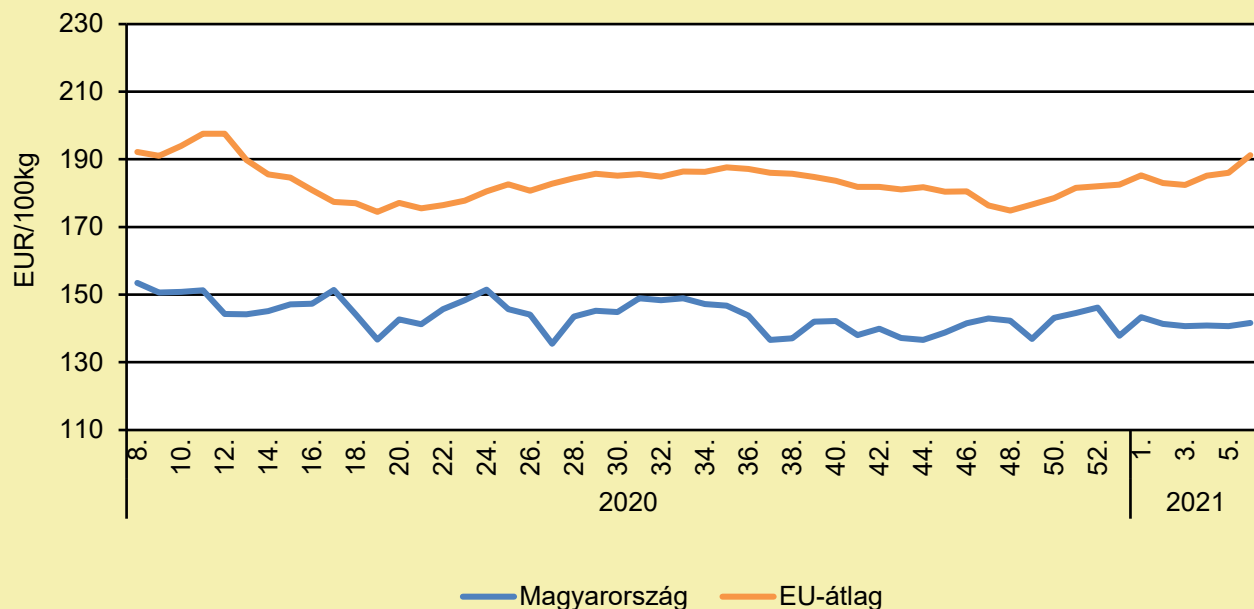
	2020. 6. hét	2021. 5. hét	2021. 6. hét	2021. 6. hét/ 2020. 6. hét (százalék)	2021. 6. hét/ 2021. 5. hét (százalék)
Vágócsirke	253,8	254,2	255,8	100,8	100,6

Megjegyzés: Az élősúlyos termelői ár az áfát és a szállítási költséget nem tartalmazza.

Forrás: AKI PÁIR (a legfrissebb adatokért kattintson a linkre: <https://pair.aki.gov.hu>)

BROJLER

Az egész csirke (65 százalékos) feldolgozói értékesítési ára Magyarországon és az EU-ban (2020–2021)



Forrás: AKI PÁIR (a legfrissebb adatokért kattintson a linkre: <https://pair.aki.gov.hu>)

Az egész csirke (65 százalékos) feldolgozói értékesítési árának változása Magyarországon és az EU-ban (EUR/100 kg)

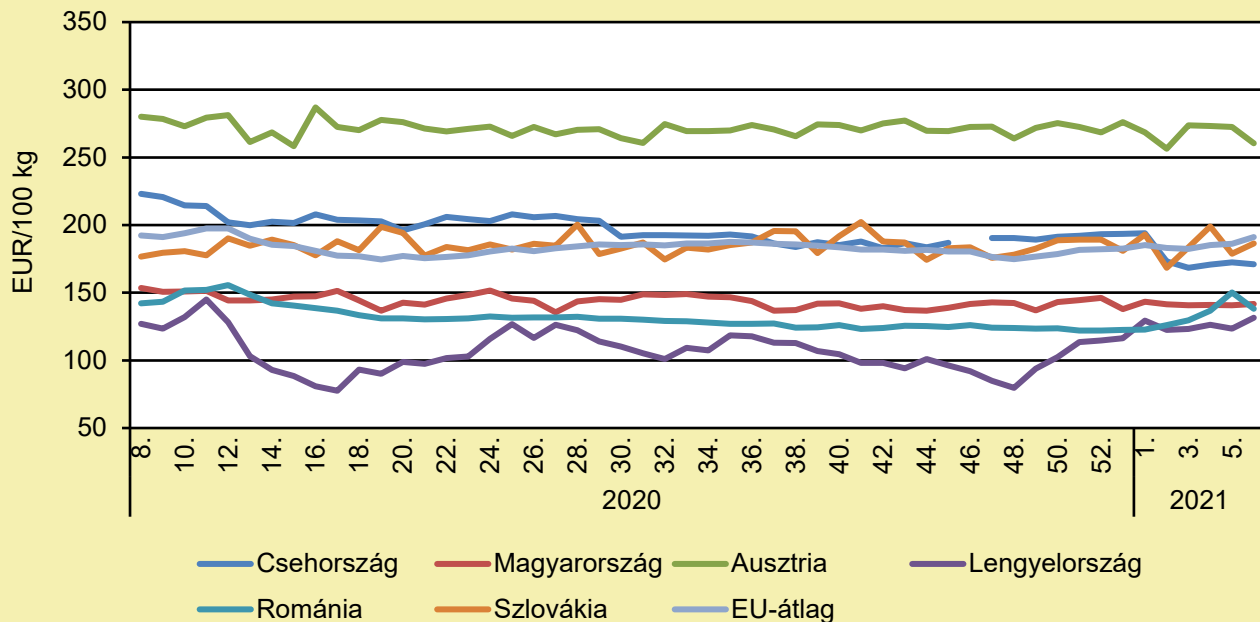
	2020. 6. hét	2021. 5. hét	2021. 6. hét	2021. 6. hét/ 2020. 6. hét (százalék)	2021. 6. hét/ 2021. 5. hét (százalék)
Magyarország	150,2	140,7	141,7	94,3	100,7
EU-átlag	189,6	186,0	191,2	100,8	102,8

Megjegyzés: Az ár az áfát nem tartalmazza.

Forrás: AKI PÁIR (a legfrissebb adatokért kattintson a linkre: <https://pair.aki.gov.hu>)

BROJLER

Az egész csirke (65 százalékos) feldolgozói értékesítési ára Közép-Európában (2020–2021)



Forrás: Európai Bizottság

Az egész csirke (65 százalékos) feldolgozói értékesítési árának változása Közép-Európában (EUR/100 kg)

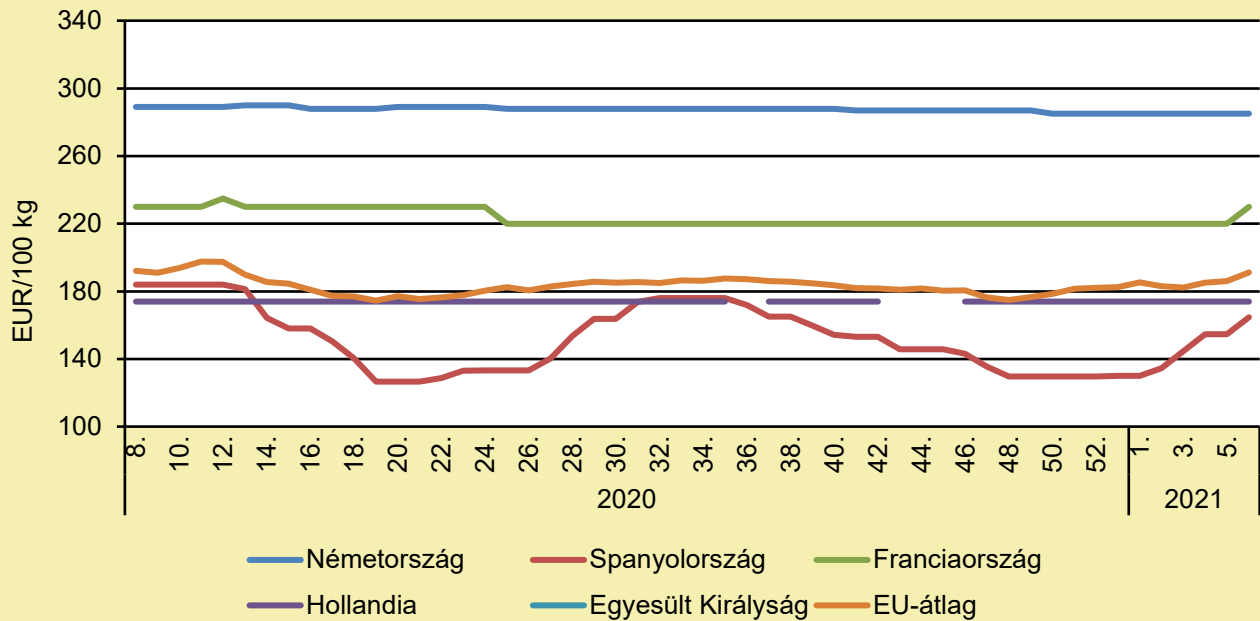
	2020. 6. hét	2021. 5. hét	2021. 6. hét	2021. 6. hét/ 2020. 6. hét (százalék)	2021. 6. hét/ 2021. 5. hét (százalék)
Csehország	221,2	172,5	171,1	77,4	99,2
Magyarország	150,2	140,7	141,7	94,3	100,7
Ausztria	279,8	272,5	260,4	93,0	95,5
Lengyelország	123,3	123,5	131,5	106,7	106,5
Románia	140,0	150,3	138,1	98,6	91,9
Szlovákia	182,3	178,9	186,5	102,3	104,3
EU-átlag	189,6	186,0	191,2	100,8	102,8

Megjegyzés: Az ár az áfát nem tartalmazza.

Forrás: Európai Bizottság

BROJLER

Az egész csirke (65 százalékos) feldolgozói értékesítési ára Nyugat- és Dél-Európában (2020–2021)



Forrás: Európai Bizottság

Az egész csirke (65 százalékos) feldolgozói értékesítési árának változása Nyugat- és Dél-Európában (EUR/100 kg)

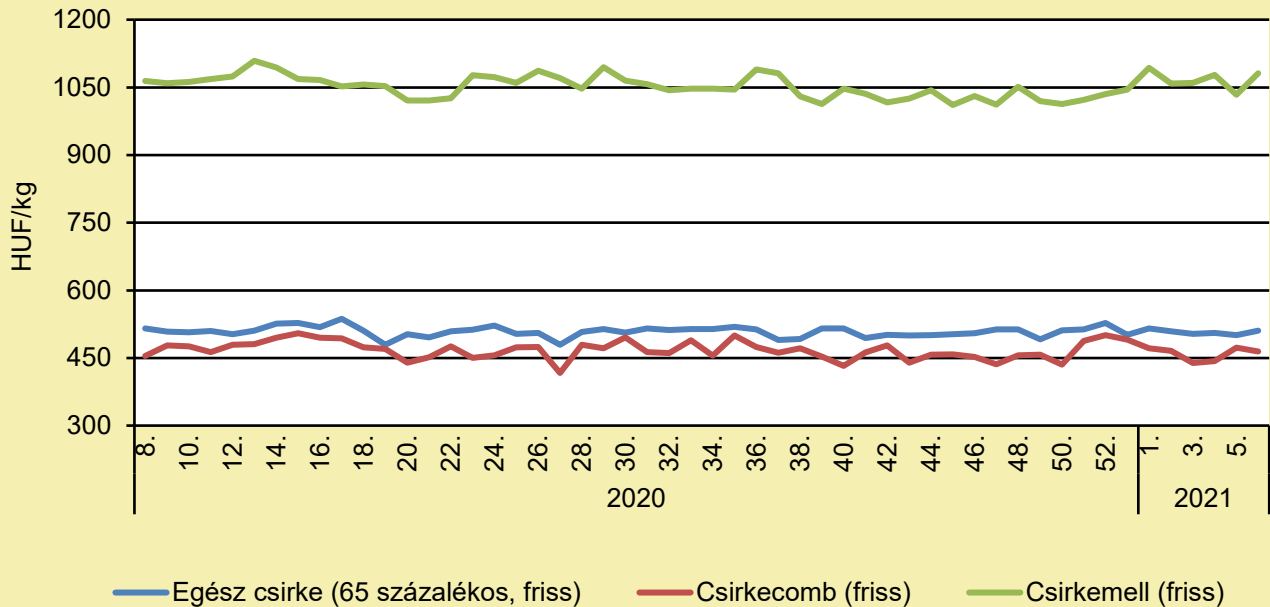
	2020. 6. hét	2021. 5. hét	2021. 6. hét	2021. 6. hét/ 2020. 6. hét (százalék)	2021. 6. hét/ 2021. 5. hét (százalék)
Németország	289,0	285,0	285,0	98,6	100,0
Spanyolország	182,9	154,6	164,6	90,0	106,5
Franciaország	230,0	220,0	230,0	100,0	104,6
Hollandia	174,0	174,0	174,0	100,0	100,0
Egyesült Királyság	–	–	–	–	–
EU-átlag	189,6	186,0	191,2	100,8	102,8

Megjegyzés: Az ár az áfát nem tartalmazza.

Forrás: Európai Bizottság

BROJLER

A csirkehúsok feldolgozó értékesítési ára Magyarországon (2020–2021)



Forrás: AKI PÁIR (a legfrissebb adatokért kattintson a linkre: <https://pair.aki.gov.hu>)

A csirkehúsok feldolgozó értékesítési árának változása Magyarországon (HUF/kg)

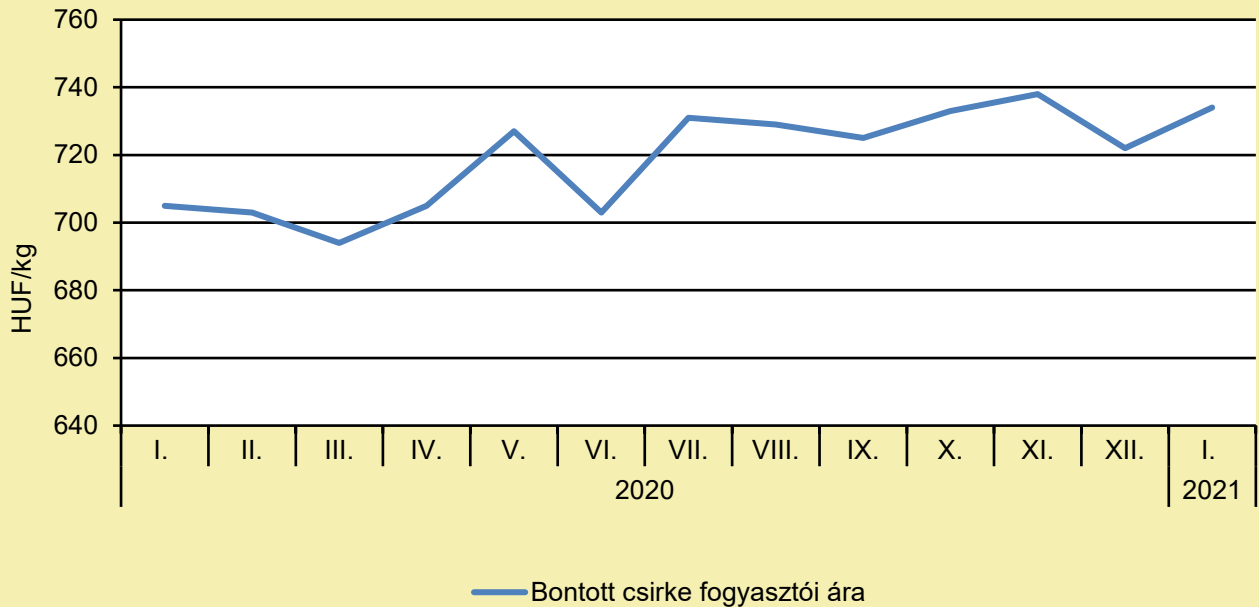
	2020. 6. hét	2021. 5. hét	2021. 6. hét	2021. 6. hét/ 2020. 6. hét (százalék)	2021. 6. hét/ 2021. 5. hét (százalék)
Egész csirke (65 százalékos, friss)	506,4	500,9	510,9	100,9	102,0
Csirkecomb (friss)	484,4	472,7	464,6	95,9	98,3
Csirkemell (friss)	1 058,2	1 034,0	1 081,2	102,2	104,6

Megjegyzés: Az ár az áfát nem tartalmazza.

Forrás: AKI PÁIR (a legfrissebb adatokért kattintson a linkre: <https://pair.aki.gov.hu>)

BROJLER

A bontott csirke fogyasztói ára Magyarországon (2020–2021)



Forrás: KSH

A bontott csirke fogyasztói árának változása Magyarországon (HUF/kg)

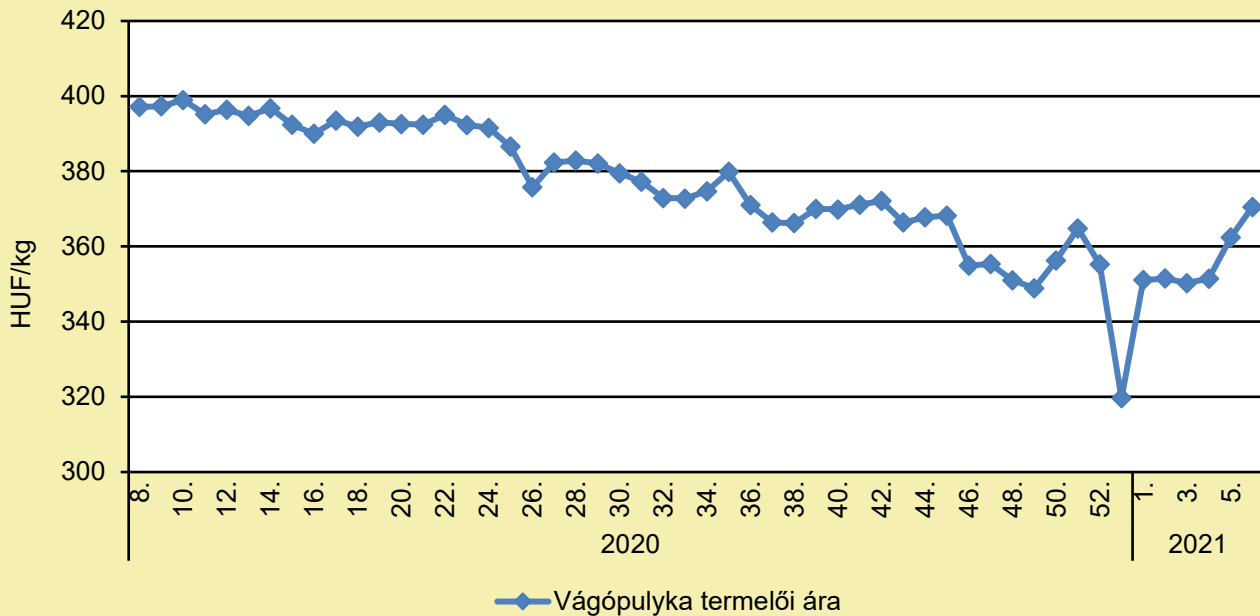
	2020. január	2020. december	2021. január	2021. január/ 2020. január (százalék)	2021. január/ 2020. december (százalék)
Bontott csirke	705	722	734	104,1	101,7

Megjegyzés: Az ár az áfát tartalmazza. A témában a következő friss adatokat a NAK 10. heti Piaci és Árinformációk kiadványában találja.

Forrás: KSH

PULYKA

A vágópulyka termelői ára Magyarországon (2020–2021)



Forrás: AKI PÁIR (a legfrissebb adatokért kattintson a linkre: <https://pair.aki.gov.hu>)

A vágópulyka termelői árának változása Magyarországon (HUF/kg)

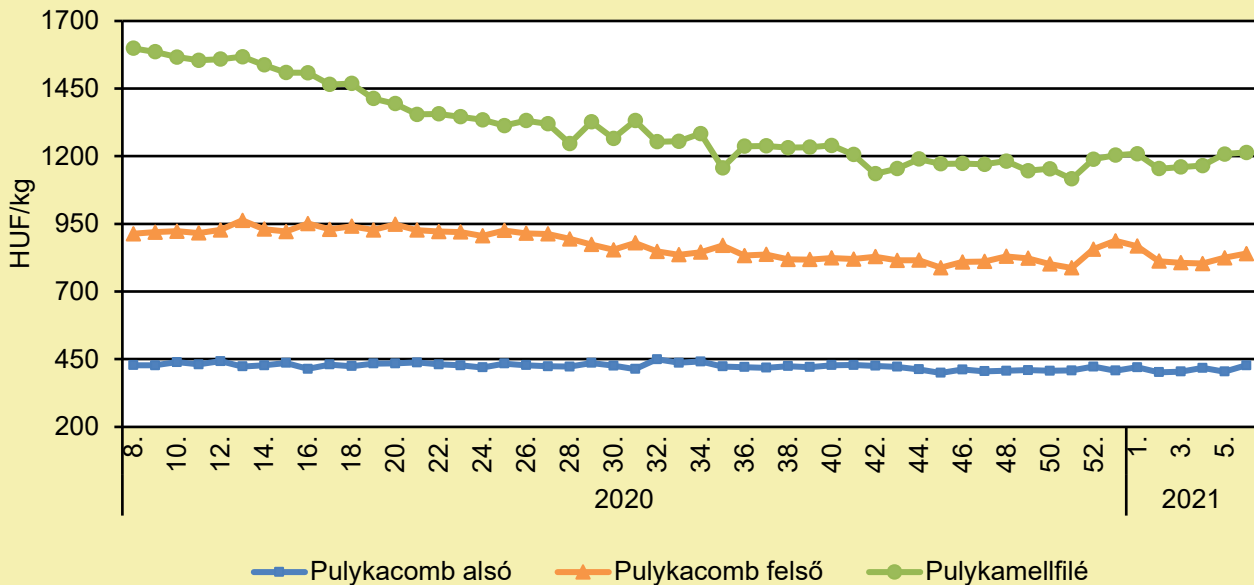
	2020. 6. hét	2021. 5. hét	2021. 6. hét	2021. 6. hét/ 2020. 6. hét (százalék)	2021. 6. hét/ 2021. 5. hét (százalék)
Vágópulyka	397,7	362,4	370,6	93,2	102,3

Megjegyzés: Az élősúlyos termelői ár az áfát és a szállítási költséget nem tartalmazza.

Forrás: AKI PÁIR (a legfrissebb adatokért kattintson a linkre: <https://pair.aki.gov.hu>)

PULYKA

A pulykahúsok feldolgozói értékesítési ára Magyarországon (2020–2021)



Forrás: AKI PÁIR (a legfrissebb adatokért kattintson a linkre: <https://pair.aki.gov.hu>)

A pulykahúsok feldolgozói értékesítési árának változása Magyarországon (HUF/kg)

	2020. 6. hét	2021. 5. hét	2021. 6. hét	2021. 6. hét/ 2020. 6. hét (százalék)	2021. 6. hét/ 2021. 5. hét (százalék)
Pulykacomb alsó	446,2	404,2	427,0	95,7	105,6
Pulykacomb felső	926,9	824,6	840,3	90,7	101,9
Pulykamellfilé	1 601,8	1 207,6	1 213,6	75,8	100,5

Megjegyzés: Az ár az áfát nem tartalmazza.

Forrás: AKI PÁIR (a legfrissebb adatokért kattintson a linkre: <https://pair.aki.gov.hu>)

EGYÉB SZÁRNYAS

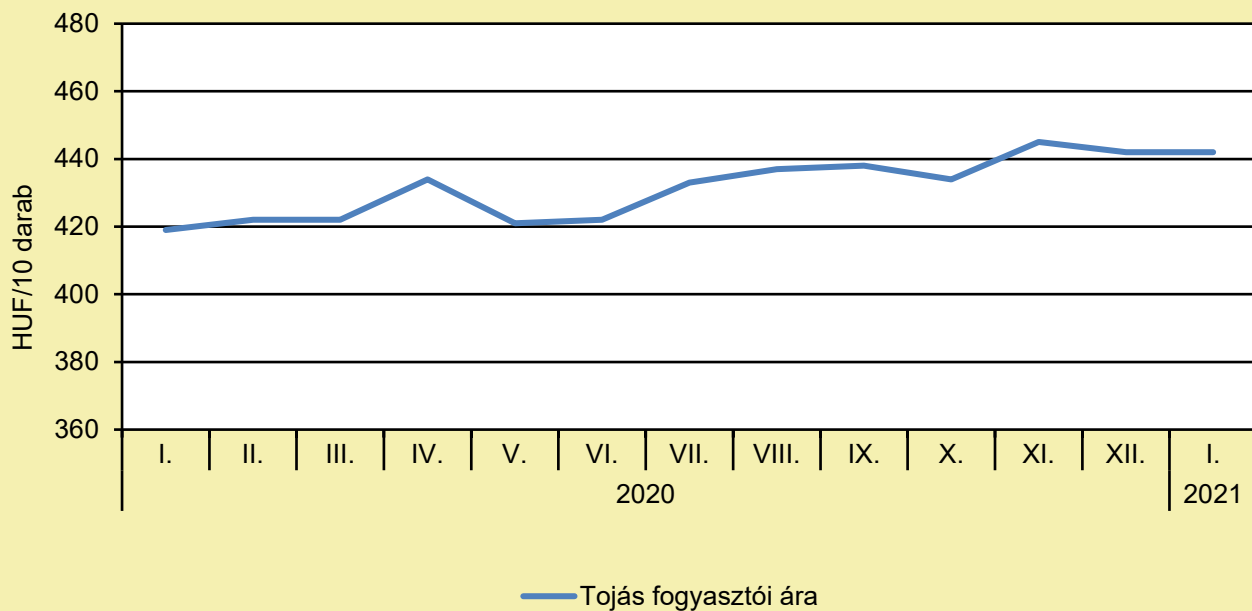
STRUCCTENYÉSZTÉS: A TERMELÉSTŐL A FELDOLGOZÁSIG

(magyarmezogazdasag.hu, február 17.)

A strucc és az emu húsból készült termékek Magyarországon ma még kuriózumnak számítanak, míg Franciaország és Európa más országainak gasztronómiájában már jelentős a szerepük. Strucctartás több évtizede folyik Magyarországon, mégis kevés információ áll rendelkezésre róla. Éppen ezért Brassó Dóra Lili, a Debreceni Agrártudományi Egyetem Állattenyésztési Tudományok Doktori Iskola másodéves PhD-hallgatója nem kevesebbre vállalkozott, minthogy doktori értekezését a hazai struccállomány termelési, viselkedési sajátosságairól és genetikai szerkezetéről írja. A strucc húsa és tojása is rendkívül értékes, táplálóanyag-összetétele diétázók, betegek számára különösen előnyös. Tojása 25-30 darab tyúktojásnak felel meg, súlya – mérettől függően – jellemzően 1100–1600 gramm közötti. A struccot komoly értéke miatt sokan tenyésztési célból is tartják. Az egyhetes csibék ára 30 ezer forint körüli, a kifejlett tenyészállatoké elérheti az egymillió forintot is. Tenyésztésbe 2-3 éves korban vehető, tojástermelésre biológiailag 15-20 éves koráig képes. Hazai húsipari feldolgozásukat egyelőre jócskán megnehezíti az a tény, hogy a futómadarak értékes részei eltérnek a baromfiétól és más állatfajokétól is. Itthon még nincsenek struccvágásra szakosodott vágóhidak és feldolgozók, így az értékes húsrészek – amelyek elsősorban a combon találhatóak – azonosítása, lefejtése és elválasztása bonyolult feladat. A vágóállatok nagy részét élő állatként Franciaországba és Németországba exportálják, a feldolgozott termékeket pedig hazai éttermekben adják el. Idehaza Tokajban található olyan sertésvágóhid, ahol egyszerre tíz strucc levágása is kivitelezhető. A hús részleges feldolgozása szintén Borsod-Abaúj-Zemplén megyében, a Németh és Futás Kft. telephelyén, Vissen zajlik, ahol egyébként a családi vállalkozás emukat tart és dolgoz fel – mondta Lili, aki a faj üzemi vizsgálatát az elmúlt egy évben elsősorban két hazai strucctelepen, Hajdúnánáson és Jászberényben végezte. A vágási és húsminőségi paraméterek elemzése megkezdődött. „November eleji vágások és feldolgozások során vér-, máj- és húsmintát gyűjtöttem a szükséges vizsgálatokhoz. Lehetőségem lesz a vérösszetételt, annak különféle hormonjait, a máj emésztőenzimeit és a hús fizikai, kémiai, valamint technológiai sajátosságait is megvizsgálni” – teszi hozzá, míg a hús fizikai vizsgálatába a porhanyósság, a rostvastagság és a nyíróerő, a kémiaiba pedig a szárazanyag-, nyerszsír-, nyersfehérje-, kollagén- és ásványianyag-tartalom, valamint az aminosav-összetétel analízise tartozik bele. A technológiai jellemzők közé soroljuk a csepegési, fagyasztási és főzési veszteséget, amely a hús feldolgozhatóságáról tájékoztat. Az említett paramétereken kívül szeretnénk egy kóstolási panelt is összeállítani, amelynek tagjai érzékszervi vizsgálattal állapítják meg a hús élvezeti értékét. A húsminőség elemzése kiegészül a faj vágási tulajdonságainak értékelésével is. Az első fél év azzal telt el, hogy – mivel zömmel külföldi tényadatok, kutatások álltak rendelkezésre – a szakirodalmat tanulmányozta, amelynek segítségével össze lehet hasonlítani a magyar struccállomány teljesítményét a nemzetközi eredményekkel. Míg Dél-Afrikában komoly szakmai múltja van a tenyésztésnek és kutatásnak, addig nálunk még maguk a tenyésztők is saját útjukat keresik, emellett egyelőre a technológia sem teljesen kiforrott – talán ezért is lesz hasznos Lili PhD-munkája. A témában [ITT](#) olvashat többet.

TOJÁS

A tojás fogyasztói ára Magyarországon (2020–2021)



Forrás: KSH

A tojás fogyasztói árának változása Magyarországon (HUF/10 darab)

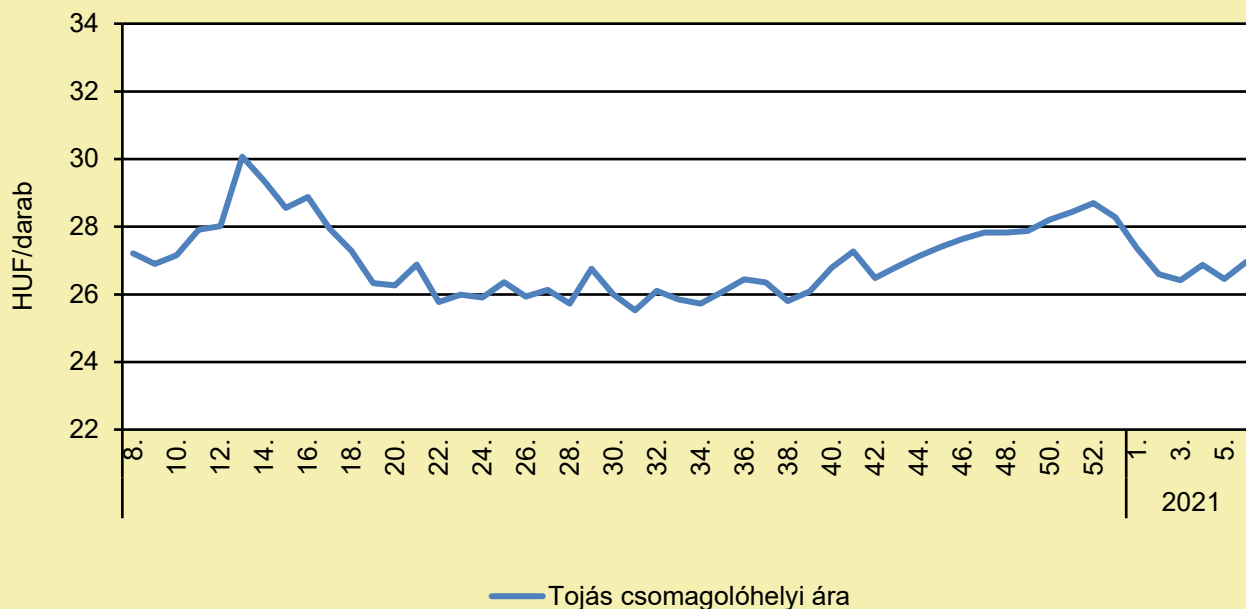
	2020. január	2020. december	2021. január	2021. január/ 2020. január (százalék)	2021. január/ 2020. december (százalék)
Tojás	419	442	442	105,5	100,0

Megjegyzés: Az ár az áfát tartalmazza. A témában a következő friss adatokat a NAK 10. heti Piaci és Árinformációk kiadványában találja.

Forrás: KSH

TOJÁS

A tojás (barna héjú, ketreces, M+L) csomagolóhelyi ára Magyarországon (2020–2021)



Forrás: AKI PÁIR (a legfrissebb adatokért kattintson a linkre: <https://pair.aki.gov.hu>)

A tojás (barna héjú, ketreces, M+L) csomagolóhelyi árának változása Magyarországon (HUF/darab)

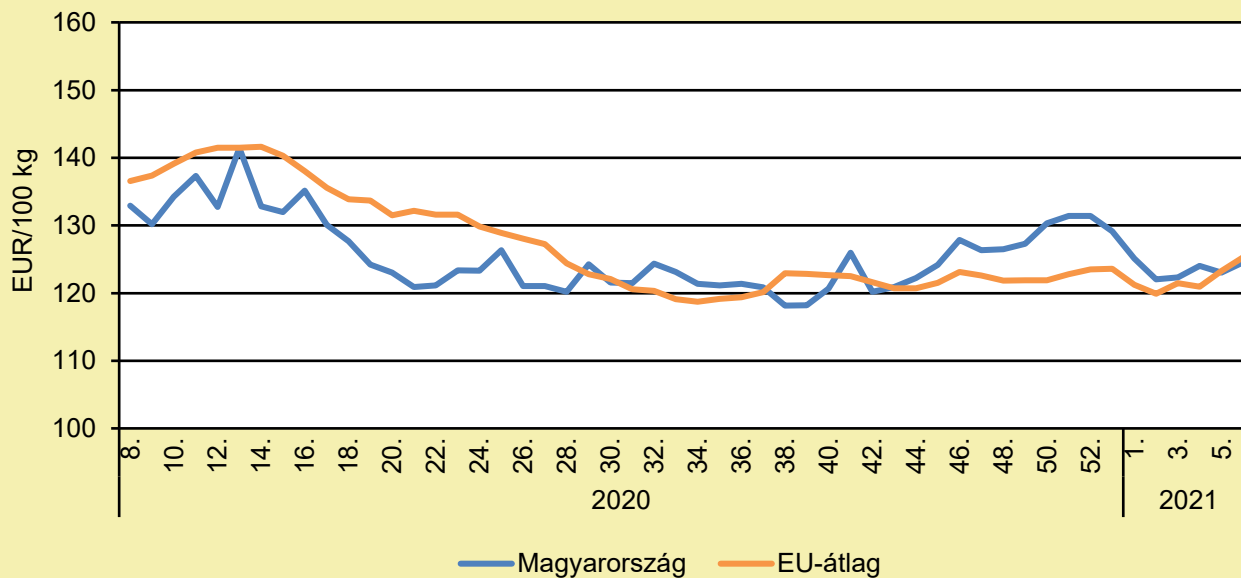
	2020. 6. hét	2021. 5. hét	2021. 6. hét	2021. 6. hét/ 2020. 6. hét (százalék)	2021. 6. hét/ 2021. 5. hét (százalék)
Tojás	26,9	26,5	27,0	100,2	101,9

Megjegyzés: Az ár az áfát nem tartalmazza.

Forrás: AKI PÁIR (a legfrissebb adatokért kattintson a linkre: <https://pair.aki.gov.hu>)

TOJÁS

A tojás (M+L) csomagolóhelyi ára Magyarországon és az EU-ban (2020–2021)



Forrás: Európai Bizottság, AKI PÁIR

A tojás (M+L) csomagolóhelyi árának változása Magyarországon és az EU-ban (EUR/100 kg)

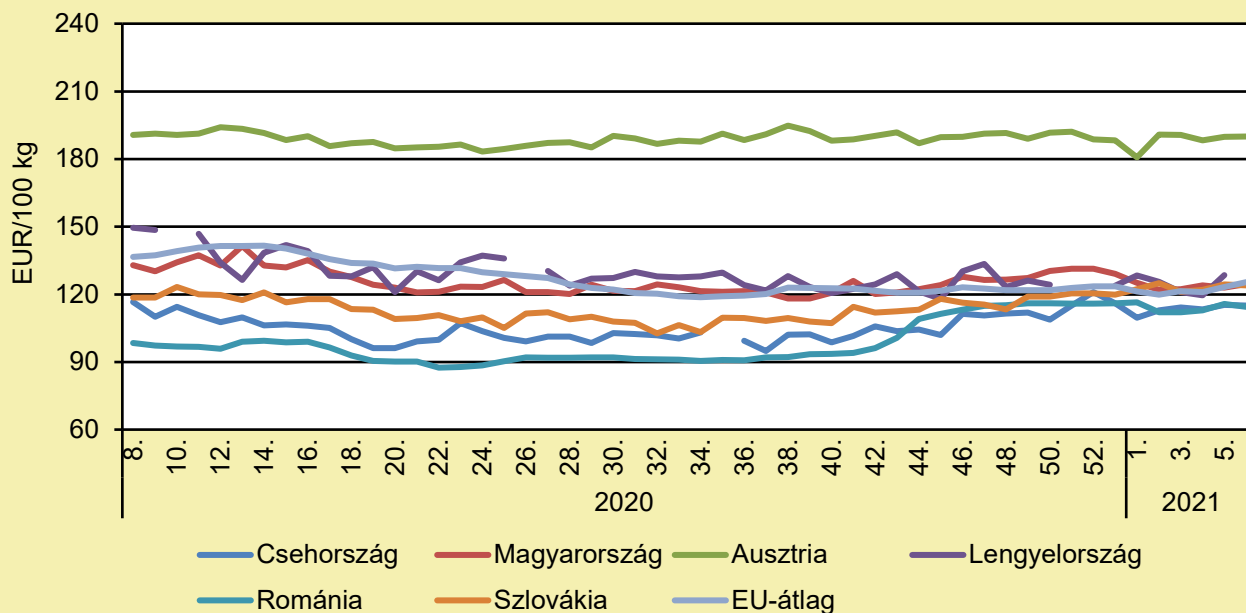
	2020. 6. hét	2021. 5. hét	2021. 6. hét	2021. 6. hét/ 2020. 6. hét (százalék)	2021. 6. hét/ 2021. 5. hét (százalék)
Magyarország	131,9	123,0	124,5	94,4	101,2
EU-átlag	133,1	123,3	125,3	94,2	101,7

Megjegyzés: Az ár az áfát nem tartalmazza.

Forrás: Európai Bizottság, AKI PÁIR

TOJÁS

A tojás (M+L) csomagolóhelyi ára Közép-Európában (2020–2021)



Forrás: Európai Bizottság

A tojás (M+L) csomagolóhelyi árának változása Közép-Európában (EUR/100 kg)

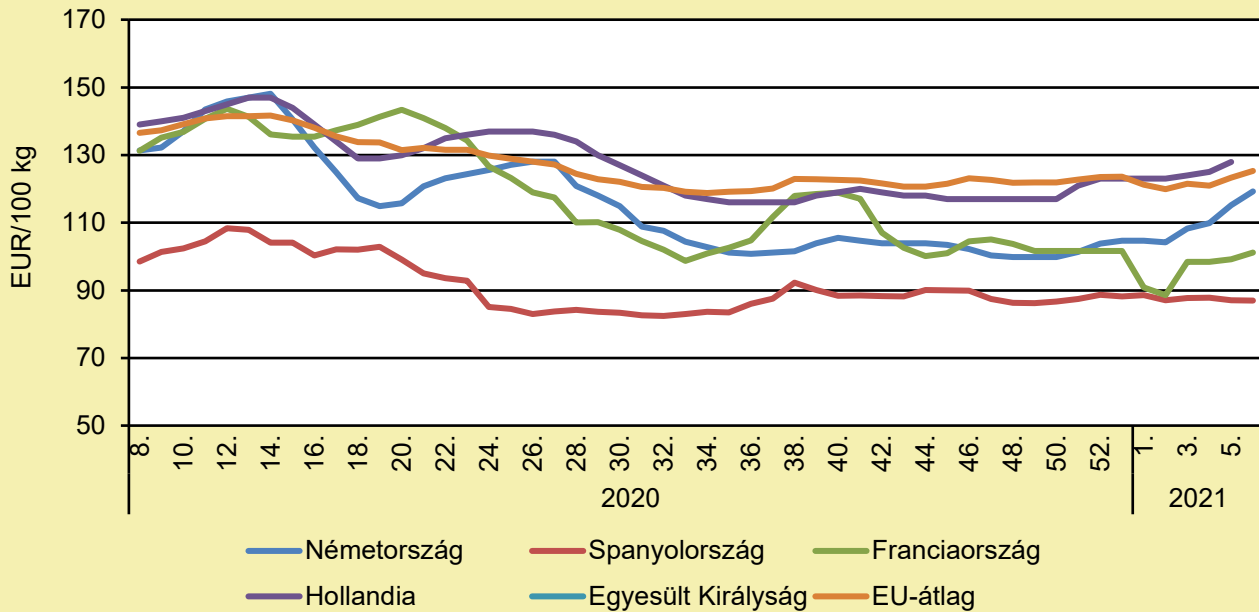
	2020. 6. hét	2021. 5. hét	2021. 6. hét	2021. 6. hét/ 2020. 6. hét (százalék)	2021. 6. hét/ 2021. 5. hét (százalék)
Csehország	112,0	115,3	115,1	102,8	99,9
Magyarország	131,9	123,0	124,5	94,4	101,2
Ausztria	189,4	189,9	189,9	100,3	100,0
Lengyelország	149,2	128,6	–	–	–
Románia	102,1	115,8	114,5	112,1	98,8
Szlovákia	117,0	124,5	124,0	106,0	99,7
EU-átlag	133,1	123,3	125,3	94,2	101,7

Megjegyzés: Az ár az áfát nem tartalmazza.

Forrás: Európai Bizottság

TOJÁS

A tojás (M+L) csomagolóhelyi ára Nyugat- és Dél-Európában (2020–2021)



Forrás: Európai Bizottság

A tojás (M+L) csomagolóhelyi árának változása Nyugat- és Dél-Európában (EUR/100 kg)

	2020. 6. hét	2021. 5. hét	2021. 6. hét	2021. 6. hét/ 2020. 6. hét (százalék)	2021. 6. hét/ 2021. 5. hét (százalék)
Németország	124,9	115,2	119,3	95,5	103,6
Spanyolország	92,6	87,0	87,0	94,0	99,9
Franciaország	130,2	99,2	101,2	77,7	102,0
Hollandia	135,0	128,0	–	–	–
Egyesült Királyság	–	–	–	–	–
EU-átlag	133,1	123,3	125,3	94,2	101,7

Megjegyzés: Az ár az áfát nem tartalmazza.

Forrás: Európai Bizottság

SERTÉS

ÚJ SERTÉSTELEPET HOZOTT LÉTRE A HAJDÚ-BIHARI VÁLLALAT: ÍGY PÖRGETNÉK FEL A CÉG TERMELÉSÉT

(agrarszektor.hu, február 12.)

A siker kulcsa a jó csapat – mondta el dr. Szabó Viktor, a Bold-Agro Kft. vezetője. Az egyéni vállalkozó hozzátette, hogy a cégcsoportot 30 évvel ezelőtt az édesapja alapította meg, aki több tevékenységet is kipróbált, ebből alakultak ki a mostani üzletágai. A derecskei székhelyű vállalat jelenleg sertésenyésztéssel, szántóföldi növénytermesztéssel, gyümölcsstermesztéssel, almalégyártással és vendéglátással foglalkozik. Az egyéni vállalkozó elmondta, hogy a legújabb beruházásuk egy sertéstelep volt Hajdúbagoson. Ezen a telephelyen 30 kilós malacokat hizlalnak fel 120 kilós sertésekké. A szakember beszélt arról is, hogy 3300 anyakocával rendelkeznek, ezeket Magyarországról és külföldről vásárolják. Mostanra sikerült elérni azt, hogy egy koca után évente több mint 35 élő malacot választanak, kocánként pedig mintegy 4 ezer kilogramm sertéshúst képesek előállítani. Dr. Szabó István elárulta, hogy a sertésenyésztés során keletkező hígtrágyát a növénytermesztésben használják fel, amivel teljesen ki tudják váltani a műtrágyákat, és ennek köszönhetően a kukorica-terméshozamuk is magasabb, mint a környékbeli átlag. A szakember beszélt arról is, hogy a sertéságazatban a 2020-as év első negyedévében magasak voltak az értékesítési árak, aztán a koronavírus hatására ezek mérséklődtek. Dr. Szabó István szerint a legutóbbi nagy hatású fejlemény pedig az volt, hogy Németországban is találtak afrikai sertéspestissel fertőzött vaddisznót, mert ez is lefelé nyomta az árakat. Az egyéni vállalkozó szerint Magyarország helyzete a sertésstartás szemszögéből biztató, mivel a magyar tenyésztőknek megvan a versenyelőnyük a külföldiekkel szemben, ami biztosítja a nyereséget az ágazatban.

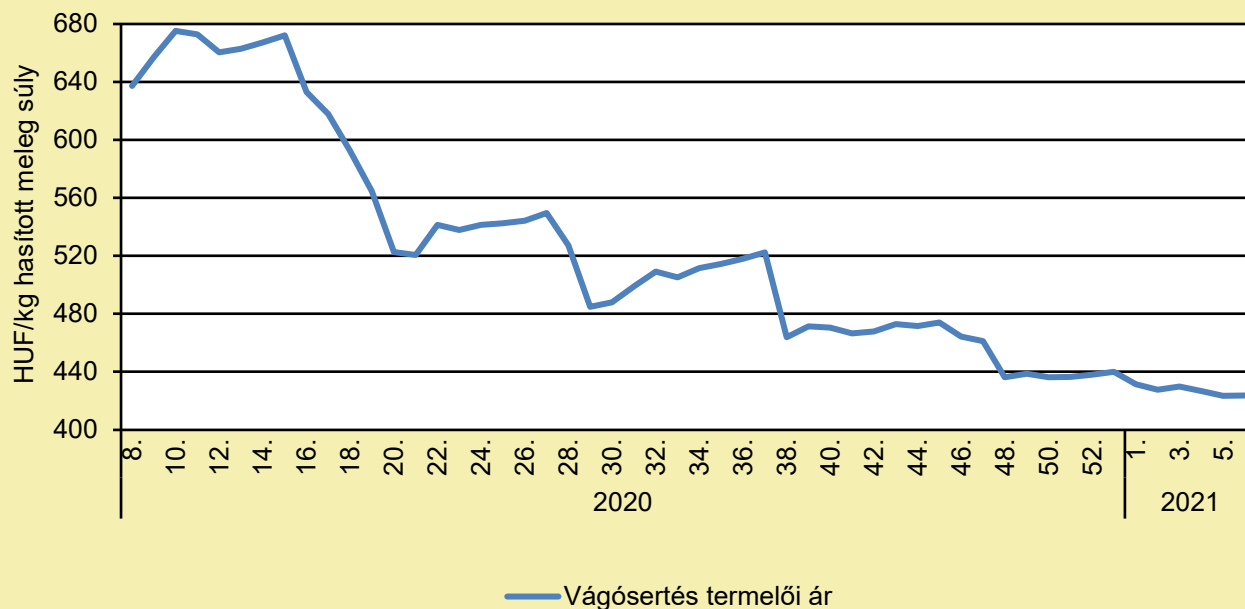
MEGSZÜLETETT A DÖNTÉS: ÉVEKIG TARTÓ VADDISZNÓGYÉRÍTÉSI AKCIÓ INDUL MAGYARORSZÁGON

(agrarszektor.hu, február 14.)

Magyarországon az afrikai sertéspestis jelenleg kizárólag a vadon élő állatokat érinti, elsősorban az ország keleti részén, valamint Komárom-Esztergom és Pest megyében. Házisertésben mind ez ideig nem állapították meg a betegséget, az alapvető cél pedig, hogy ez így is maradjon – szögezte le Bognár Lajos. Az országos főállatorvos emlékeztetett arra, hogy korábban az Európai Unió a tagállamoknak előírta, hogy az afrikai sertéspestissel kapcsolatosan készítsenek külön akciótervet a vadgazdálkodásra. Ezzel összhangban nemrégiben elkészült az ötéves időszakra vonatkozó Nemzeti Akcióterv, amelynek végrehajtása elsősorban a vadászatban érintett szereplőkre ró feladatokat. A természetben a vírus körforgása akkor szakadhat meg, ha az állománysűrűség 1 egyed per négyzetkilométer alatt lesz – tette hozzá a szakember. Ez az arány Magyarországon 0,1-től 5-ig terjed, de az ország több mint felén az unió által meghatározott 0,5 vaddisznó/négyzetkilométeres érték alatt marad. Természetesen a legnagyobb vaddisznóállomány-sűrűség az erdős területeken jellemző, például Borsod-Abaúj-Zemplén megyében és a Dunántúlon. A vaddisznóállomány gyérítése természetesen a sertéspestis megjelenése óta folyamatosan zajlik, már 2018-ban elrendelték a mentesítési tervben. A 2025-ig tartó ciklusban ugyanakkor mindenkinek a saját vadászterületére kell majd adoptálnia a legjobb gyakorlatokat, és kell letennie azt a tervet, amely alapján végrehajtja a kívánt mértékű további gyérítést – hívta föl a figyelmet Bognár Lajos. A házisertés-tenyésztőkre is hárulnak plusz feladatok, köztük az, hogy biztosítaniuk kell a telepek zártságát, megakadályozva, hogy a vírus bekerüljön. A helyettes államtitkár szerint ahhoz, hogy a védekezés a jövőben is sikeres legyen, egyrészt csökkenteni kell a vírus jelenlétét a természetben, valamint támogatni kell a járványvédelmet, amit a magyar kormányzat – pályázat útján – több mint kétmilliárd forinttal segít.

SERTÉS

A hazai termelésből származó vágósertés termelői ára Magyarországon (2020–2021)



Forrás: AKI PÁIR (a legfrissebb adatokért kattintson a linkre: <https://pair.aki.gov.hu>)

A hazai termelésből származó vágósertés termelői árának változása Magyarországon (HUF/kg hasított meleg súly)

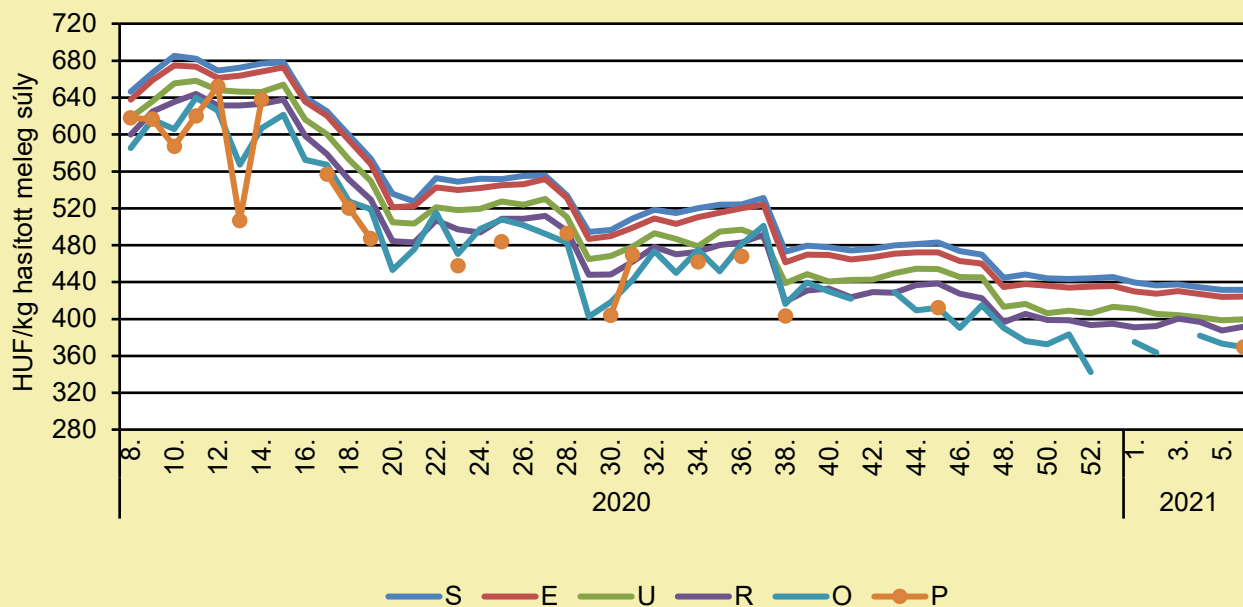
	2020. 6. hét	2021. 5. hét	2021. 6. hét	2021. 6. hét/ 2020. 6. hét (százalék)	2021. 6. hét/ 2021. 5. hét (százalék)
Hazai vágósertés	624,0	423,4	423,6	67,9	100,1

Megjegyzés: A termelői ár az áfát és a szállítási költséget nem tartalmazza.

Forrás: AKI PÁIR (a legfrissebb adatokért kattintson a linkre: <https://pair.aki.gov.hu>)

SERTÉS

A hazai termelésből származó vágósertés termelői ára minőségi kategóriánként Magyarországon (2020–2021)



Forrás: AKI PÁIR (a legfrissebb adatokért kattintson a linkre: <https://pair.aki.gov.hu>)

A hazai termelésből származó vágósertés minőségi kategóriánkénti termelői árának változása Magyarországon (HUF/kg hasított meleg súly)

	2020. 6. hét	2021. 5. hét	2021. 6. hét	2021. 6. hét/ 2020. 6. hét (százalék)	2021. 6. hét/ 2021. 5. hét (százalék)
„S” osztály	632,1	431,5	431,5	68,3	100,0
„E” osztály	623,9	423,9	424,3	68,0	100,1
„U” osztály	605,8	398,7	399,7	66,0	100,3
„R” osztály	591,9	387,5	391,8	66,2	101,1
„O” osztály	592,5	373,3	369,4	62,3	98,9
„P” osztály	580,7	...	369,6	63,6	...

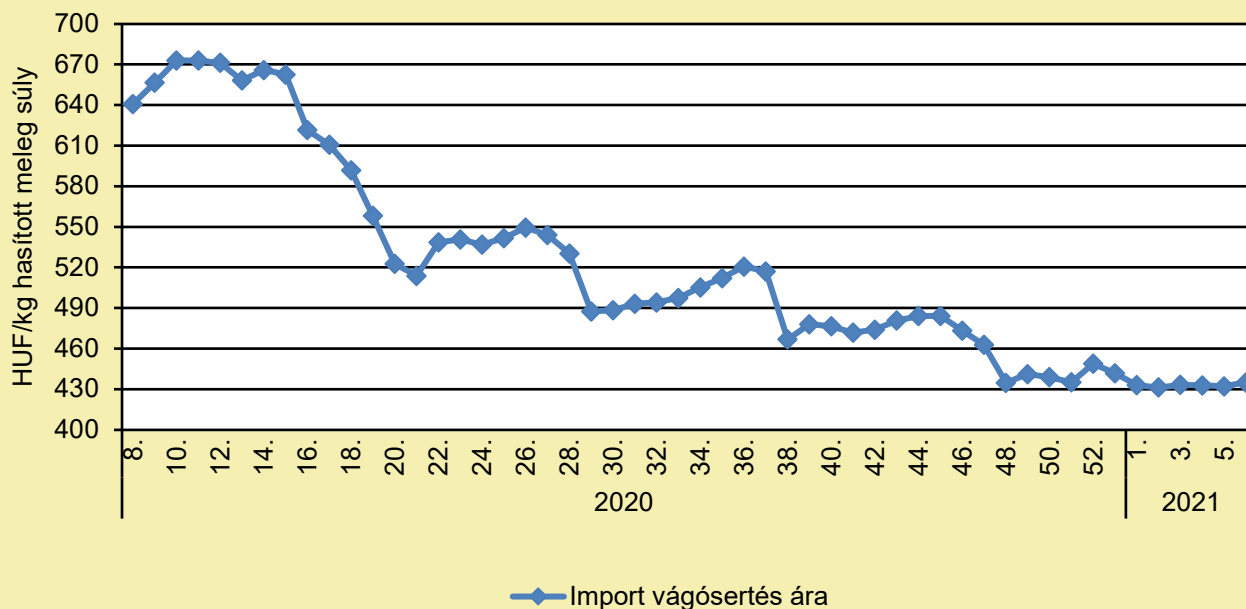
... = Adatvédelmi korlátok miatt nem közölhető adat.

Megjegyzés: A termelői ár az áfát és a szállítási költséget nem tartalmazza.

Forrás: AKI PÁIR (a legfrissebb adatokért kattintson a linkre: <https://pair.aki.gov.hu>)

SERTÉS

Az importból származó vágósertés vágóhídi belépési ára Magyarországon (2020–2021)



Forrás: AKI PÁIR (a legfrissebb adatokért kattintson a linkre: <https://pair.aki.gov.hu>)

Az importból származó vágósertés vágóhídi belépési árának változása Magyarországon (HUF/kg hasított meleg súly)

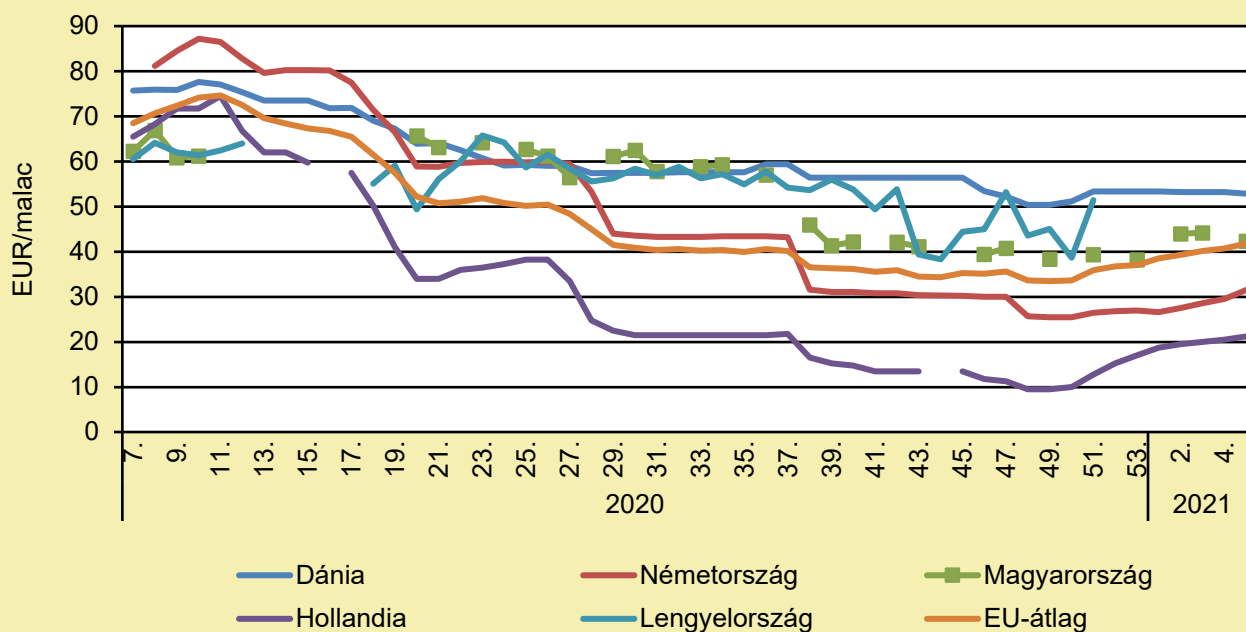
	2020. 6. hét	2021. 5. hét	2021. 6. hét	2021. 6. hét/ 2020. 6. hét (százalék)	2021. 6. hét/ 2021. 5. hét (százalék)
Import vágósertés	630,3	432,2	434,9	69,0	100,6

Megjegyzés: A sertések termelői ára a vágóhíd kapujában, a szállítási költséget tartalmazza, az áfát nem.

Forrás: AKI PÁIR (a legfrissebb adatokért kattintson a linkre: <https://pair.aki.gov.hu>)

SERTÉS

Malacárak Magyarországon és az EU-ban (2020–2021)



Forrás: Európai Bizottság

A malacárak változása Magyarországon és az EU-ban (EUR/malac)

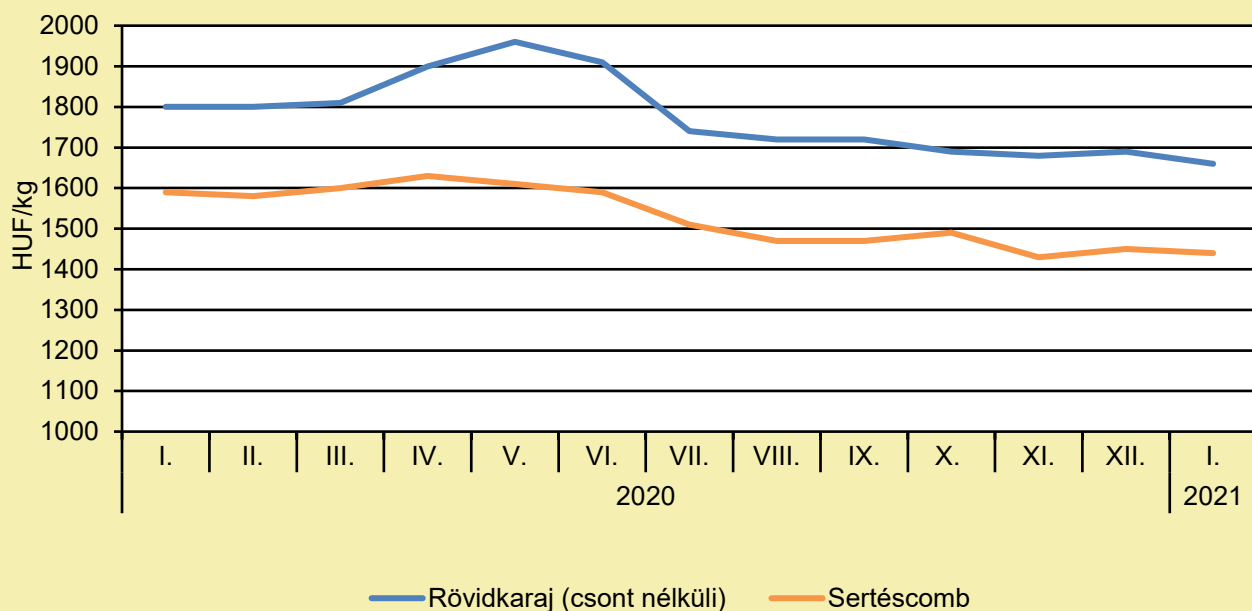
	2020. 5. hét	2021. 4. hét	2021. 5. hét	2021. 5. hét/ 2020. 5. hét (százalék)	2021. 5. hét/ 2021. 4. hét (százalék)
Dánia	75,7	53,2	52,8	69,8	99,3
Németország	75,5	29,5	31,5	41,7	106,8
Magyarország	60,2	–	42,3	70,4	–
Hollandia	60,3	20,5	21,3	35,3	103,7
Lengyelország	57,8	45,9	–	–	–
EU-átlag	66,5	40,7	41,8	62,8	102,6

Megjegyzés: Az ár az áfát nem tartalmazza.

Forrás: Európai Bizottság

SERTÉS

A sertéshúsok fogyasztói ára Magyarországon (2020–2021)



Forrás: KSH

A sertéshúsok fogyasztói árának változása Magyarországon (HUF/kg)

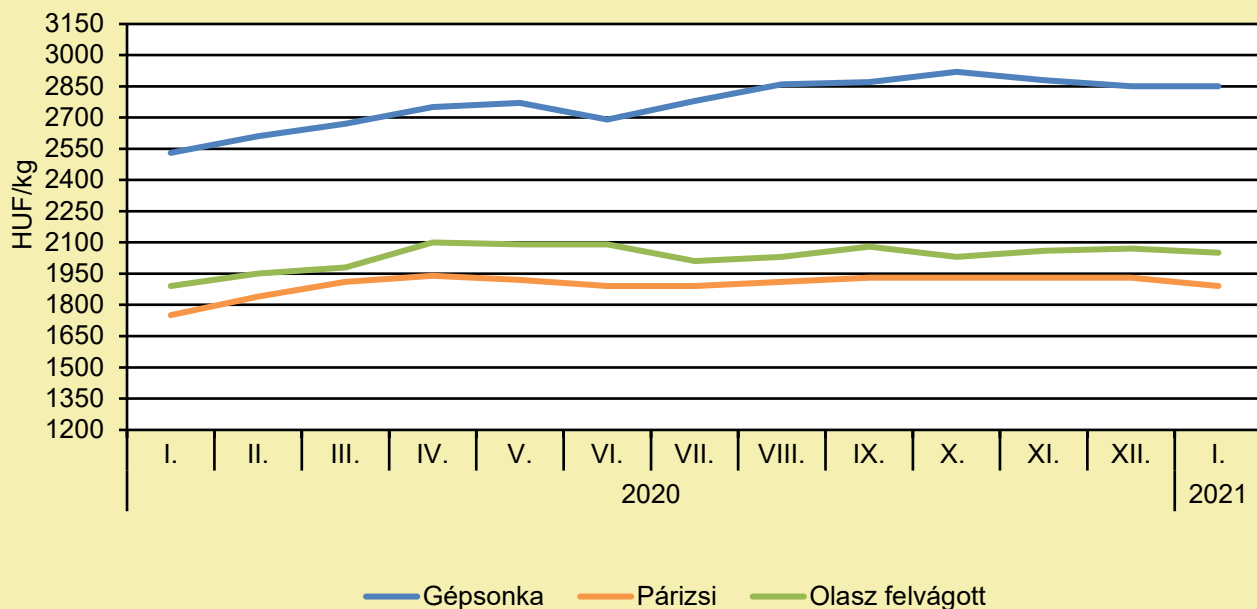
	2020. január	2020. december	2021. január	2021. január/ 2020. január (százalék)	2021. január/ 2020. december (százalék)
Rövidkaraj	1 800	1 690	1 660	92,2	98,2
Sertéscomb	1 590	1 450	1 440	90,6	99,3

Megjegyzés: Az ár az áfát tartalmazza. A témában a következő friss adatokat a NAK 10. heti Piaci és Árinformációk kiadványában találja.

Forrás: KSH

SERTÉS

A húskészítmények fogyasztói ára Magyarországon (2020–2021)



Forrás: KSH

A húskészítmények fogyasztói árának változása Magyarországon (HUF/kg)

	2020. január	2020. december	2021. január	2021. január/ 2020. január (százalék)	2021. január/ 2020. december (százalék)
Gépsonka	2 530	2 850	2 850	112,6	100,0
Párizsi	1 750	1 930	1 890	108,0	97,9
Olasz felvágott	1 890	2 070	2 050	108,5	99,0

Megjegyzés: Az ár az áfát tartalmazza. A témában a következő friss adatokat a NAK 10. heti Piaci és Árinformációk kiadványában találja.

Forrás: KSH

TEJELŐ TEHÉN

JELENTŐS KÖLTSÉGNÖVEKEDÉS A TEJÁGAZATBAN

(tejtermek.hu, február 10.)

A Tej Szakmaközi Szervezet és TermékTanács a közelmúltban széles körű felmérést hajtott végre tejtermelő és feldolgozó küldöttjei körében annak érdekében, hogy pontosabb, számszerűsített képet kapjon a tejágazat szereplőit éves összehasonlításban érintő jelentős önköltségnövekedés vonatkozásában. A felmérés alapján, összevetve a takarmányok, az állattenyésztési, a gép-, berendezés- és technológiai költségek, az alap-, segéd- és adalékanyag, a csomagolóanyag, a munkabér, az energia- és épületköltségek, a bérleti díjak, a higiéniai költségek éves változását, folyamatos emelkedésről lehet beszámolni, ami a tejtermelőknél és a feldolgozóknál egy év alatt átlagosan 15-18 százalékos termelési költség-emelkedést jelent. A járványhelyzet az ágazat minden szereplőjénél jelentős mértékben megnövelte a higiéniai költségeket. A termelés és feldolgozás természetéből adódóan alapvetően kulcsfontosságú a higiénia az ágazat egészét tekintve, a Covid-járvány azonban így is extra megterhelést jelentett minden piaci szereplő számára. Tavaly komoly problémát jelentett az is, hogy – egy normál évhez képest – sok esetben a kesztyűk, a maszkok és a fertőtlenítőszeres beszerzésére csak többszörös áron volt lehetőség, míg mára a jelentős többletfelhasználás okoz költségnövekedést. A teljes képhez hozzátartozik az is, hogy 2019. december (330) és 2021. január (359) között a HUF/EUR árfolyam jelentősen, mintegy 9 százalékkal változott. Ez elsősorban az energia, a vásárolt takarmány és a csomagolóanyag árában okoz jelentős költségemelkedést. A gabona-, a fehérje- és olajnövényárak többéves csúcsokon járnak. Az okok között lehet Kína erős kereslete, a szárazság miatt lecsökkent francia és ukrán termésmennyiség. A szója- és kukoricatermés alacsonyabb lehet a dél-amerikai országokban. A hazai búza- és kukoricaárak 25-30 százalékkal emelkedtek, a szójadarat szintén közel harmadával drágábban lehetett az országba importálni. Tény, hogy hazai viszonylatban az erősödő infláció, az inputköltségek dinamikus növekedése továbbra is igen súlyos kihívást jelent. A termelők és feldolgozók képtelenek hatékonyságukat, termelékenységüket, illetve az automatizálást a jelenleginél gyorsabb ütemben növelni. Az ágazat felgyorsult tejtermelői és feldolgozó fejlesztéseit is veszélyezteti, ha nem történik változás. Rendkívül fontos feladat az ágazatban a tejtermelőktől a kiskereskedőig, a nyerstejtől a késztermékig jelen lévő strukturális költségproblémák rendezése. Egy ilyen nyíló költséggöllő már középtávon sem fenntartható az ágazat szereplőinek.

VALLOTT A SZAKEMBER: HOSSZÚ TÁVON CSAK ÍGY MARADHATNAK TALPON A MAGYAR TEJTERMELŐK

(agraraszektor.hu, február 16.)

Néhány napja jelent meg a Tej Szakmaközi Szervezet és TermékTanács felmérése arról, hogy a 2020-as év eseményei átlagosan 15-18 százalékos termelési költség-emelkedést jelenthetnek az ágazatban. Harcz Zoltán, a Tej TermékTanács ügyvezető igazgatója az Agrárszektor kérdésére elmondta, hogy a tejágazat számára a legnagyobb veszélyt jelenleg az jelenti, ha az ágazati szereplők nem tudnak elég gyorsan fejleszteni, korszerűsíteni. A 2020 márciusában berobbant koronavírus-járvány miatt 2021-ben jelentős önköltségnövekedés tapasztalható a magyar tejágazatban. Az Agrárszektor megkérdezte a Tej TermékTanácsot arról, hogy lehet-e arra számítani, hogy a közeljövőben emelkedni fog a tej fogyasztói ára, és ha igen, mekkora lehet ez a drágulás. Harcz Zoltán válaszában kifejtette, hogy szakmai álláspontjuk és az egyszerű közgazdasági alapelvek szerint az árak rendezésének be kell következnie, azonban ennek nyélbe ütése – időzítése, mértéke, a megvalósítás ütemezése, tejtermékenkénti differenciáltsága – minden esetben az érintett, de egymástól független vállalkozások – tejtermelők, feldolgozók és kereskedők – feladata. Az ágazatban a partnerek minden esetben élő szerződések mentén működnek együtt. Az ügyvezető igazgató szerint a teji piaci szereplőknek most is egy előre tekintő, az összágazati érdekeket is szem előtt tartó üzletpolitikát javasolt folytatni annak érdekében, hogy az ágazatra háruló terhek

megosztódnak a termékpályán, és ne csak egy szereplői kör szenvedje el a költségnövekedés okozta károkat. Arra a kérdésre, hogy a költségek növekedése milyen mértékben veszélyezteti a termelők megélhetését, Harcz Zoltán azt válaszolta, hogy nem tudnak olyan tejtermelőkről, akiket közvetlen csőd fenyegetne. Azonban ha a tejtermelés több éven át veszteséges, akkor joggal merülhet fel a cégvezetőkben ezen tevékenység befejezése. Jelenleg azonban a költségnövekedés a tejtermelőknél és feldolgozóknál, sőt a kiskereskedelmi láncoknál (pl. higiéniai költségek) is meg fog jelenni. A szakember most elsődleges veszélyforrásként azt látja, hogy a jelenlegi folyamatok miatt a termelők és feldolgozók képtelenek hatékonyságukat, termelékenységüket, illetve az automatizálást a jelenleginél gyorsabb ütemben növelni. Az ágazat felgyorsult tejtermelői és feldolgozói beruházásait, termékfejlesztéseit, az innovációt, kapacitásbővítést, a fenntarthatósági célok megvalósítását is veszélyezteti, ha nem történik változás. Mindez pedig azért szükséges, hogy hosszú távon is talpon tudjanak maradni az ágazati szereplők. Harcz Zoltán szerint az ágazat kisegítése, megmentése érdekében rendkívül fontos feladat a tejtermelőktől a kiskereskedőig, a nyerstejtől a késztermékig jelen lévő strukturális költségproblémák rendezése. A szakmaközi szervezet tagjainak legfontosabb célja az ökonómiai értelemben vett fenntarthatóság és a piaci egyensúly biztosítása egy olyan ciklikus, időnként hektikus piacon, mint a tejpiacon.

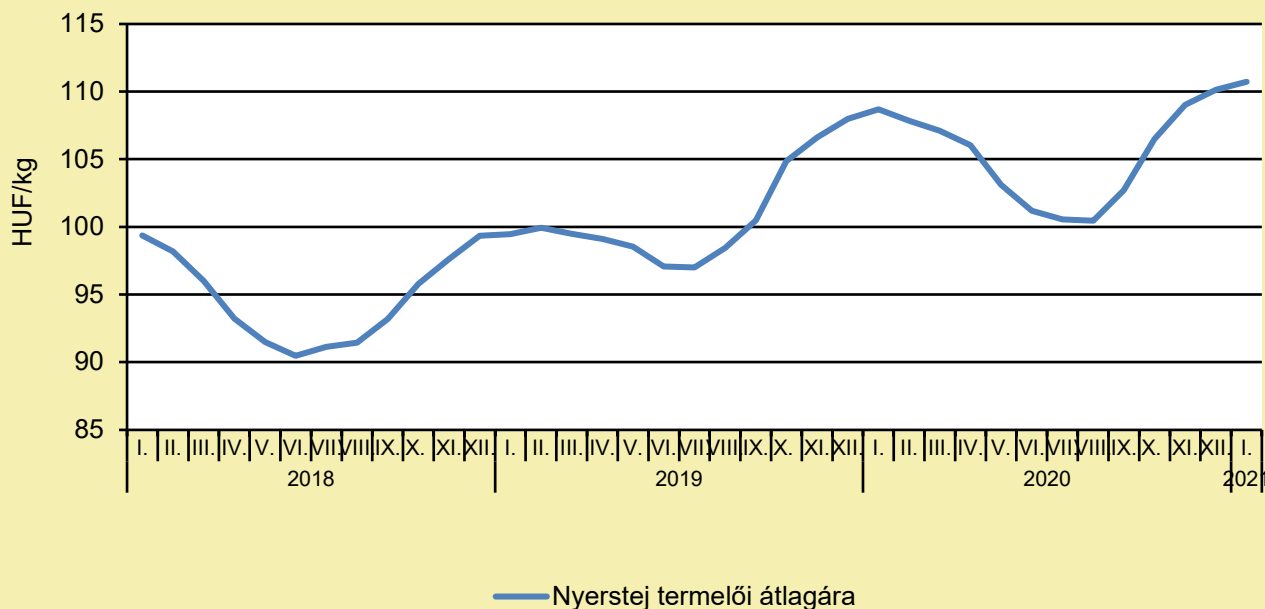
NYÁRTÓL TÖBBET KELL FIZETNÜNK A TEJÉRT

(sonline.hu, február 16.)

A Tej Szakmaközi Szervezet és TermékTanács legfrissebb összegzése szerint a tejtermelőknél és a feldolgozóknál egy év alatt a termelési költség-emelkedés átlagosan 15-18 százalékos volt. A Fino-Food Kft. legközelebb júniustól emeli a tej és tejtermékek árait. „A nyerstej ára literenként most 8-10 forinttal drágább, mint amennyi tavaly februárban volt – mondta Szommer Gábor, a kaposvári tejüzem kereskedelmi igazgatója. „Május végéig magunkra vállaljuk a költségnövekedést, ami automatikusan azzal jár, hogy romlik a feldolgozó jövedelmezősége. Június elsejétől viszont átlag hat százalékkal emeljük a tej és a tejtermékek árát, így a tejfölt és a sajtét is. Emiatt az 1,5 vagy 2,8%-os tej ára literenként 8-10 forinttal megy fel. A kaposvári tejüzemben havonta közel négymillió liter tejet vesznek át, csaknem 6000 szarvasmarha biztosítja az állandó alapanyag-utánpótlást. A 200 dolgozót alkalmazó cég forgalmának közel 80 százalékát 25 nagy kereskedelmi társasággal bonyolítja le. Több mint 350 boltot, áruházat, illetve iskolát látnak el naponta friss tejjel. Szommer Gábor szerint ha a nyár elején még sem nyúlnának az árakhoz, akkor tartósan romlana a piaci pozíciójuk, ami viszont nem teszi fenntarthatóvá a gazdálkodást. Az elmúlt időszakban számos költségük nőtt, a koronavírus-járvány elleni védekezésre csaknem 30 millió forintot költöttek. A szájmazektól a tekintélyes mennyiségben felhasznált gumikesztyűkön át a kézfertőtlenítőig ez immár egy éve fix tétel náluk.

TEJELŐ TEHÉN

A nyerstej termelői átlagára Magyarországon (2018–2021)



Forrás: AKI PÁIR (a legfrissebb adatokért kattintson a linkre: <https://pair.aki.gov.hu>)

A nyerstej termelői átlagárának változása Magyarországon (HUF/kg)

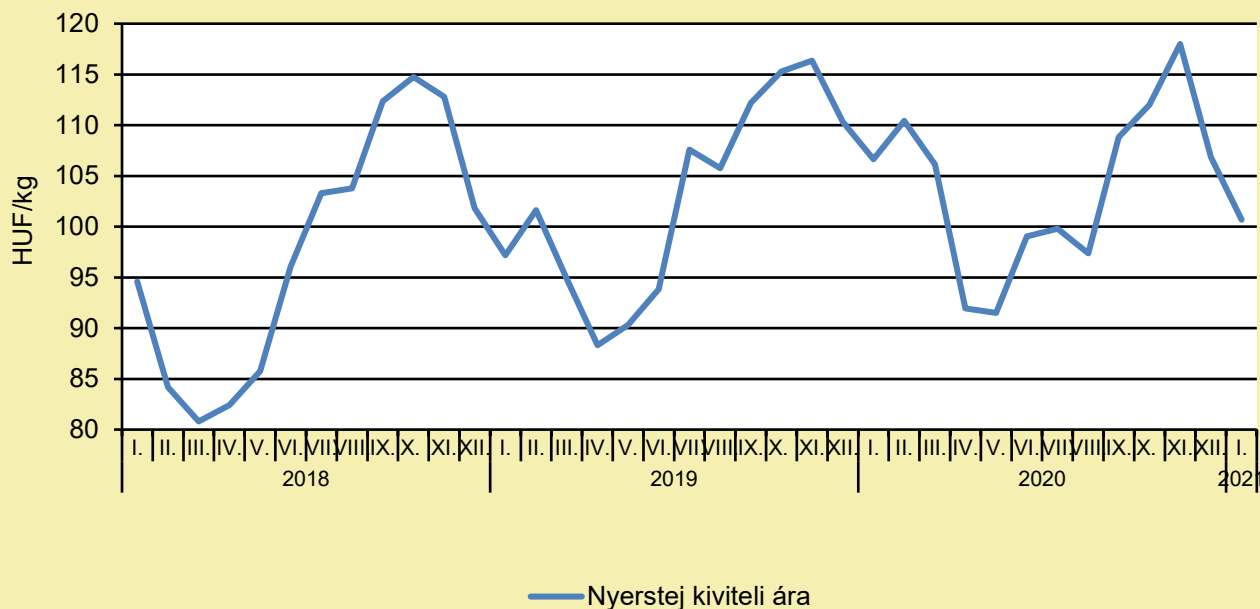
	2020. január	2020. december	2021. január	2021. január/ 2020. január (százalék)	2021. január/ 2020. december (százalék)
Nyerstej	108,7	110,1	110,7	101,9	100,5

Megjegyzés: Az ár az áfát és a szállítási költséget nem tartalmazza. A témában a következő friss adatokat a NAK 11. heti Piaci és Árinformációk kiadványában találja.

Forrás: AKI PÁIR (a legfrissebb adatokért kattintson a linkre: <https://pair.aki.gov.hu>)

TEJELŐ TEHÉN

A nyerstej kiviteli ára Magyarországon (2018–2021)



Forrás: AKI PÁIR (a legfrissebb adatokért kattintson a linkre: <https://pair.aki.gov.hu>)

A nyerstej kiviteli árának változása Magyarországon (HUF/kg)

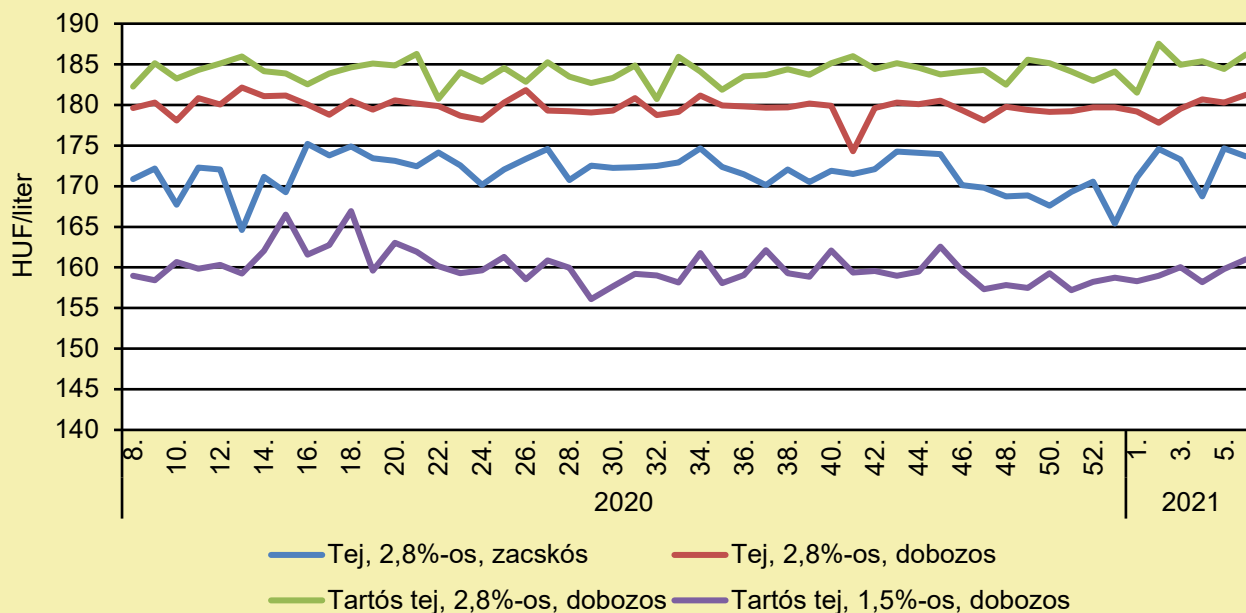
	2020. január	2020. december	2021. január	2021. január/ 2020. január (százalék)	2021. január/ 2020. december (százalék)
Nyerstej	106,7	106,9	100,7	94,4	94,2

Megjegyzés: Az ár az áfát és a szállítási költséget nem tartalmazza. A témában a következő friss adatokat a NAK 11. heti Piaci és Árinformációk kiadványában találja.

Forrás: AKI PÁIR (a legfrissebb adatokért kattintson a linkre: <https://pair.aki.gov.hu>)

TEJELŐ TEHÉN

A folyadéktej feldolgozóinak értékesítési ára Magyarországon (2020–2021)



Forrás: AKI PÁIR (a legfrissebb adatokért kattintson a linkre: <https://pair.aki.gov.hu>)

A folyadéktej feldolgozóinak értékesítési árának változása Magyarországon (HUF/liter)

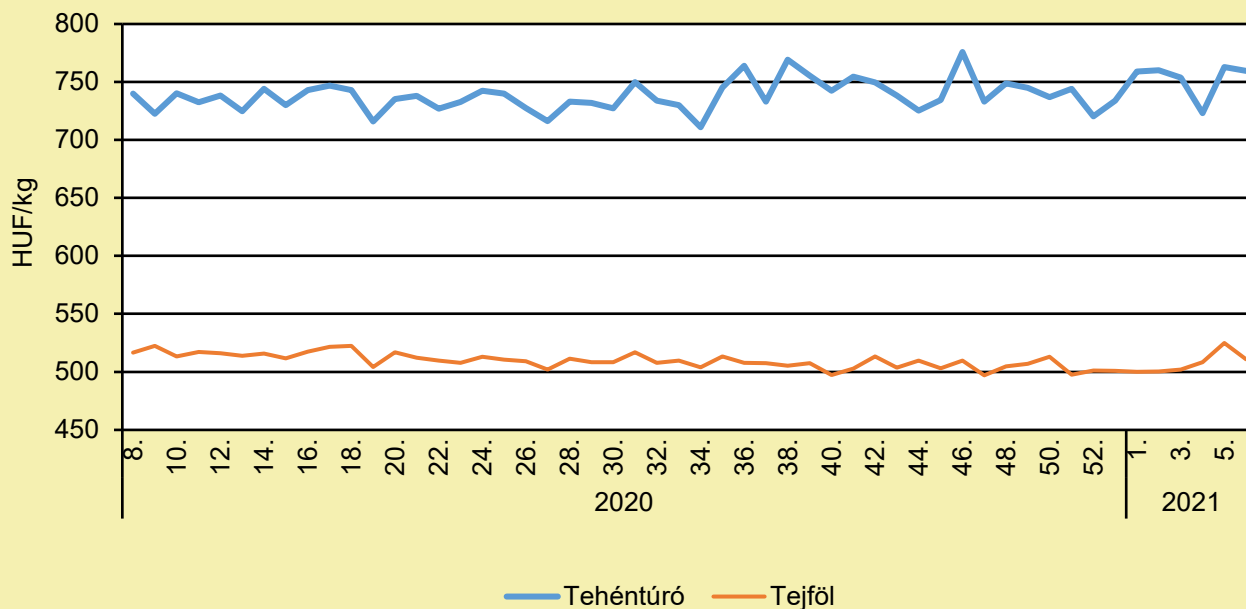
	2020. 6. hét	2021. 5. hét	2021. 6. hét	2021. 6. hét/ 2020. 6. hét (százalék)	2021. 6. hét/ 2021. 5. hét (százalék)
Tej, 2,8%-os, zacskós	164,1	174,7	173,7	105,8	99,4
Tej, 2,8%-os, dobozos	177,2	180,3	181,2	102,3	100,5
Tartós tej, 2,8%-os, dobozos	178,5	184,4	186,2	104,3	101,0
Tartós tej, 1,5%-os, dobozos	156,8	159,8	161,0	102,7	100,7

Megjegyzés: Az ár az áfát nem tartalmazza.

Forrás: AKI PÁIR (a legfrissebb adatokért kattintson a linkre: <https://pair.aki.gov.hu>)

TEJELŐ TEHÉN

A tehéntúró és a tejföl feldolgozó értékesítési ára Magyarországon (2020–2021)



Forrás: AKI PÁIR (a legfrissebb adatokért kattintson a linkre: <https://pair.aki.gov.hu>)

A tehéntúró és a tejföl feldolgozó értékesítési árának változása Magyarországon (HUF/kg)

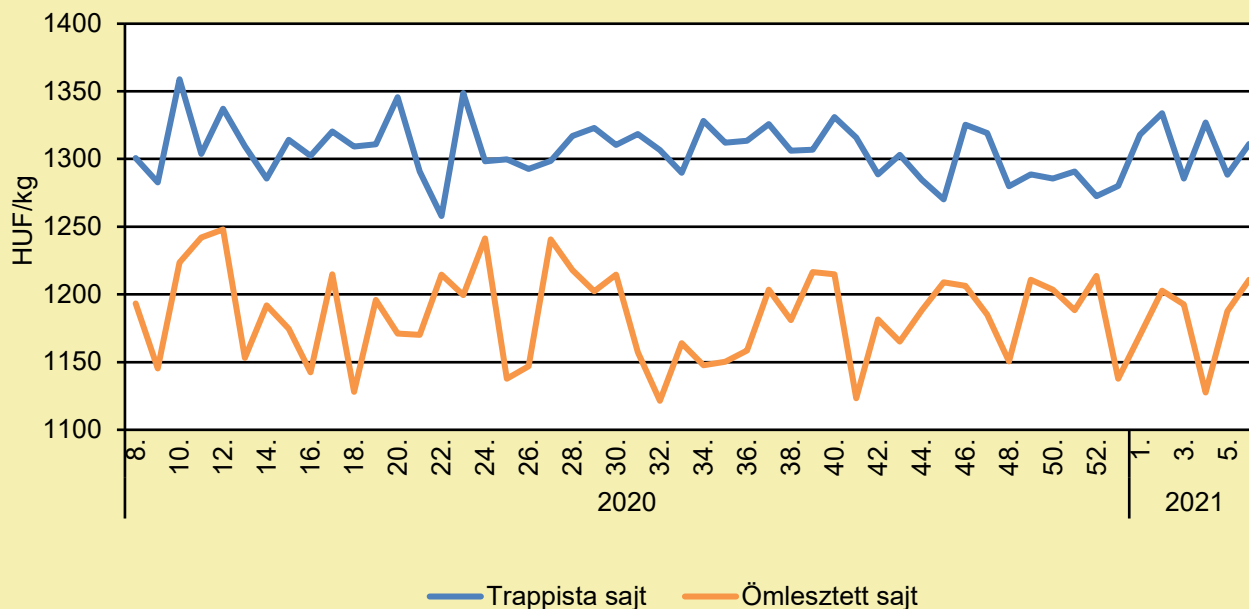
	2020. 6. hét	2021. 5. hét	2021. 6. hét	2021. 6. hét/ 2020. 6. hét (százalék)	2021. 6. hét/ 2021. 5. hét (százalék)
Tehéntúró	725,0	762,8	759,4	104,7	99,6
Tejföl	515,6	524,8	510,9	99,1	97,3

Megjegyzés: Az ár az áfát nem tartalmazza,

Forrás: AKI PÁIR (a legfrissebb adatokért kattintson a linkre: <https://pair.aki.gov.hu>)

TEJELŐ TEHÉN

A trappista és az ömlesztett sajt feldolgozó értékesítési ára Magyarországon (2020–2021)



Forrás: AKI PÁIR (a legfrissebb adatokért kattintson a linkre: <https://pair.aki.gov.hu>)

A trappista és az ömlesztett sajt feldolgozó értékesítési árának változása Magyarországon (HUF/kg)

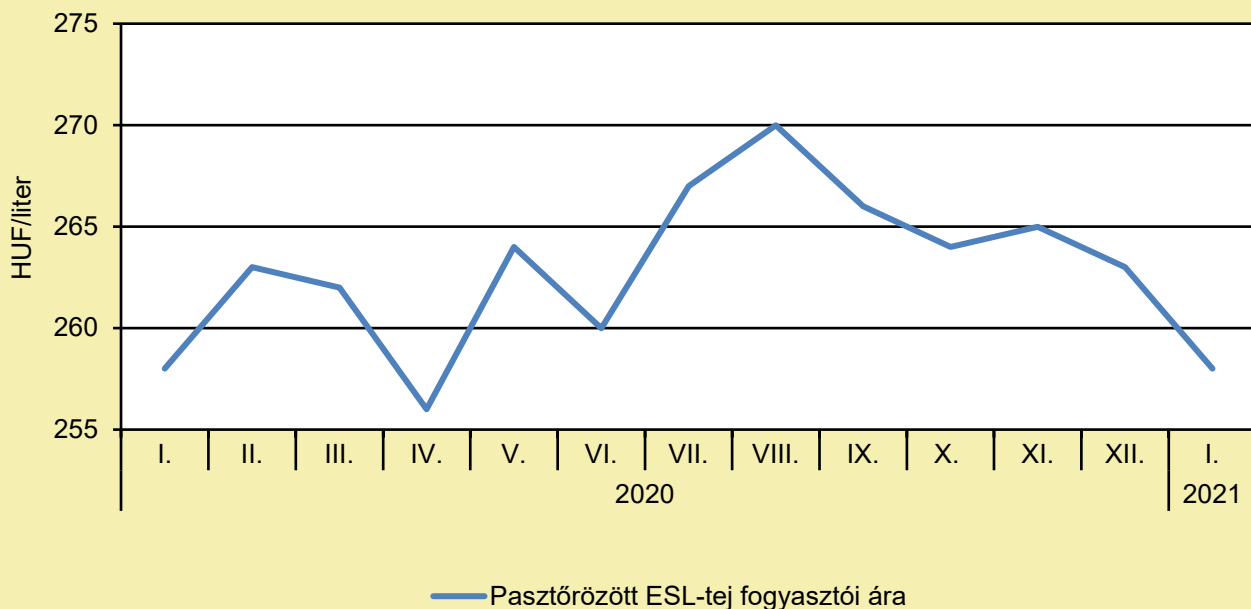
	2020. 6. hét	2021. 5. hét	2021. 6. hét	2021. 6. hét/ 2020. 6. hét (százalék)	2021. 6. hét/ 2021. 5. hét (százalék)
Trappista sajt	1 313,5	1 288,5	1 311,2	99,8	101,8
Ömlesztett sajt	1 181,0	1 187,6	1 210,9	102,5	102,0

Megjegyzés: Az ár az áfát nem tartalmazza.

Forrás: AKI PÁIR (a legfrissebb adatokért kattintson a linkre: <https://pair.aki.gov.hu>)

TEJELŐ TEHÉN

A pasztőrözött tej fogyasztói ára Magyarországon (2020–2021)



Forrás: KSH

A pasztőrözött tej fogyasztói árnak változása Magyarországon (HUF/liter)

	2020. január	2020. december	2021. január	2021. január/ 2020. január (százalék)	2021. január/ 2020. december (százalék)
Pasztőrözött ESL-tej	258	263	258	100,0	98,1

Megjegyzés: 2018. januártól a 2,8% zsírtartalmú pasztőrözött ESL-tej (hosszanfriss tej) fogyasztói ára kerül megfigyelésre. Az ár az áfát tartalmazza. A témában friss adatokat a NAK 10. heti Piaci és Árinformációk kiadványában talál.

Forrás: KSH

HÚSMARHA

ÚJABB VÁGÓHIDAT ZÁRT BE A NÉBIH

(Nébih, február 11.)

Súlyosan megsértette a hatályos jogszabályi előírásokat az a Hajdú-Bihar megyei élelmiszer-előállító létesítmény, ahol februárban folytattak ellenőrzést a Nébih szakemberei. Az egység nagy részén erősen szennyezett környezet és eszközök fogadták az ellenőröket: a vágócsarnok fala, mennyezete koszos volt, a pacaltisztító helyiség padozatát, falait és az ott tárolt eszközöket vastag mészfelrakódás borította. A hasítófűrészre rászáradtak a húscsapatok, az egyik kézmosóban több, erősen szennyezett kés és rozsdás felületű fűrész volt, a hűtőben ugyancsak elhanyagolt állapotban sorakoztak a ládák. Az udvari kerítés mellett fedetlen, repedt oldalfalú gyűjtőedényekben tárolták az állati melléktermékeket (szarvasmarhafejek, nyers juhbőrök), a földön szabadon hevert a nyers szarvasmarhabőr. A felszerelés állapotáról sokat elárul, hogy az eszközfertőtlenítők nem működtek, eszközmosó pedig egyáltalán nem volt az üzem területén. Szintén rendkívül kifogásolható állapotban voltak a dolgozók számára biztosított öltözők és mosdóhelyiségek. Helyenként a kézmosókban nem volt folyóvíz, máshol a csatornahálózatba nem kötötték be azt, kézmosószert és papír kéztörölőt gyakorlatilag sehol sem helyeztek ki. A vállalkozás nem mutatta be a képesítéssel rendelkező vágóhídi állatjóléti tisztviselőre és a dolgozók állatvédelmi oktatására vonatkozó dokumentumokat sem, márpedig megfelelő szakértelemmel rendelkező személyek hiányában nem garantálható, hogy a kábítás és a vágás során az állatoknak nem okoznak elkerülhető fájdalmat vagy szenvedést. A Nébih a fent részletezett, súlyos élelmiszer-biztonsági hiányosságok miatt azonnali hatállyal felfüggesztette az üzem tevékenységét. Az egység kizárólag a hibák maradéktalan kijavítása után, a hatóság újabb, kedvező eredményű helyszíni szemlét követően folytathatja tevékenységét. Az ügyben az eljárás és bírság megállapítása folyamatban van. A vállalkozás adatai elérhetők a [jogsértés listán](#).

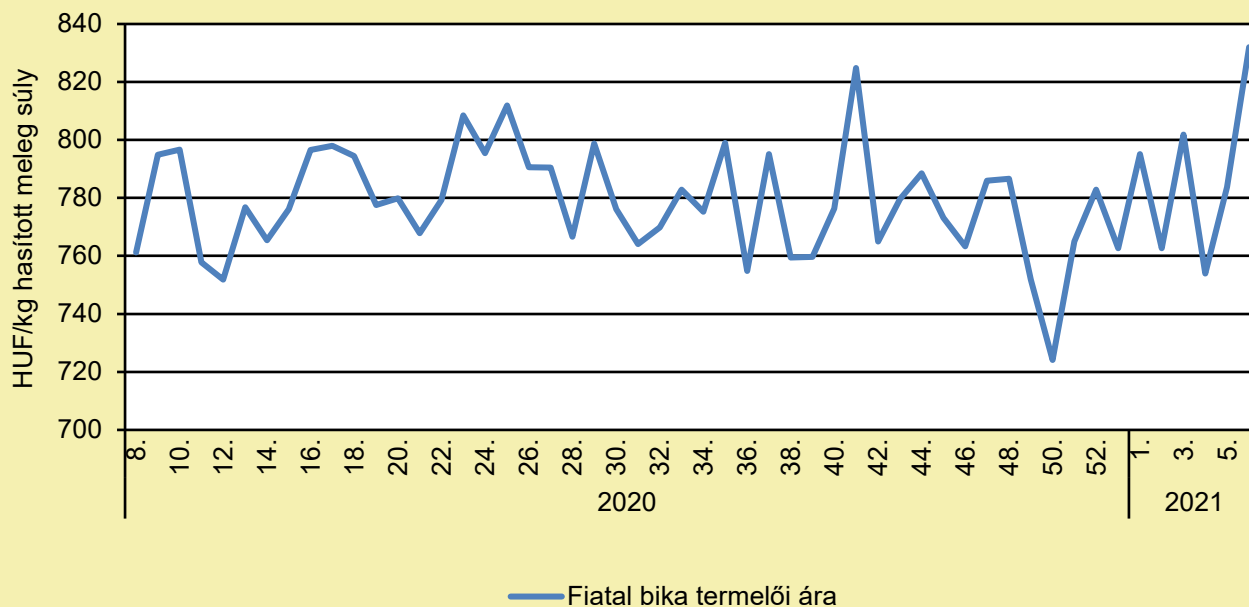
SZOMORÚ MESTERHÁRMAS: SOROZATBAN MÁR A HARMADIK MARHAVÁGÓHÍD „VÉRZETT EL” A NÉBIH ELLENŐRZÉSEN

(Nébih, február 17.)

Sorozatban immár harmadszor szembesültek súlyosan jogsértő higiéniai körülményekkel a Nébih ellenőrei egy marhavágóhídon. A szomorú tapasztalatokkal zárult februári helyszíni szemle ez alkalommal egy Vas megyei élelmiszer-előállító létesítményben zajlott. Az általános takarítatlanság mellett kiemelkedő hiba volt, hogy az üzemeltető nem biztosította sem az eszközök, berendezések tisztításának, sem a személyzet megfelelő kézmosásának feltételeit. Mindez amellet, hogy jogszabályban előírt, alapvető élelmiszer-biztonsági követelmény, a jelenlegi járványhelyzetben különösen súlyos mulasztás. A vágóhíd több helyiségében nem álltak rendelkezésre a higiénikus kézmosás feltételei – hiányzott a kézfertőtlenítő, a kézmosószert, a papírtörölköző. A vágósoron található kézfertőtlenítőt ugyan hatósági felhívásra üzembe helyezték, de beindítását követően a benne lévő víz felforrt, a termosztátja nem működött, hőmérője pedig nem is volt. Az üzemben volt olyan kézfertőtlenítő, amely hőmérséklet emelkedésére utaló jelet nem mutatott (és hőmérővel sem rendelkezett), míg egy másikban a víz felforrt, erősen habzott, szennyezett volt. A zsigerelő-negyedelő helyiségben a szegyfűrész fertőtlenítőjét nem kötötték be a szennyvízhálózatba, így a beleeresztett víz közvetlenül a padozatra folyt. Meglepő volt a helyzet a hasítófűrész fertőtlenítőjénél is, ahol a tömlő repedésén keresztül, nyomás alatt olyan mértékben ömlött a víz, hogy a berendezést nem lehetett használni. Nem működött a bárdfertőtlenítő sem, amelyben egy rozsdás fűrészelt tároltak. Az üzemben oda nem illő tárgyak (pl. kenőspray flakon, szennyezett textildarab) akadtak máshol is. A Nébih a súlyos élelmiszer-higiéniai jogsértések miatt azonnali hatállyal felfüggesztette az üzem vágóhídi tevékenységét. Az érintett egység kizárólag a hiányosságok maradéktalan kijavítása után, a hatóság ismételt, kedvező eredményű helyszíni ellenőrzését követően folytathatta vágási tevékenységét. Az ügyben az eljárás és bírság megállapítása folyamatban van. A vállalkozás adatai elérhetők a [jogsértés listán](#).

HÚSMARHA

A fiatal bika termelői ára Magyarországon (2020–2021)



Forrás: AKI PÁIR (a legfrissebb adatokért kattintson a linkre: <https://pair.aki.gov.hu>)

A fiatal bika termelői árának változása Magyarországon (HUF/kg hasított meleg súly)

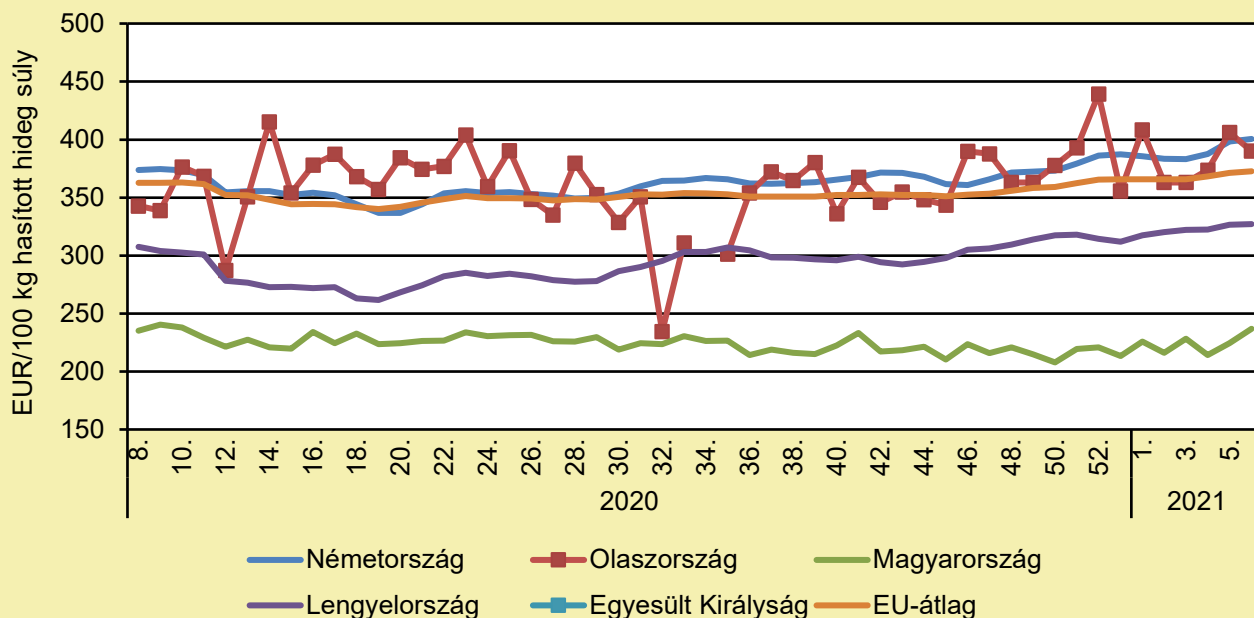
	2020. 6. hét	2021. 5. hét	2021. 6. hét	2021. 6. hét/ 2020. 6. hét (százalék)	2021. 6. hét/ 2021. 5. hét (százalék)
Fiatal bika	741,2	783,7	832,0	112,3	106,2

Megjegyzés: Az ár az áfát és a szállítási költséget nem tartalmazza.

Forrás: AKI PÁIR (a legfrissebb adatokért kattintson a linkre: <https://pair.aki.gov.hu>)

HÚSMARHA

A fiatal bika vágóhídi belépési ára Magyarországon és a fiatal bika „R3” vágóhídi belépési ára az EU-ban (2020–2021)



Forrás: Európai Bizottság

A fiatal bika vágóhídi belépési árának változása Magyarországon és az EU-ban (EUR/100 kg hasított hideg súly)

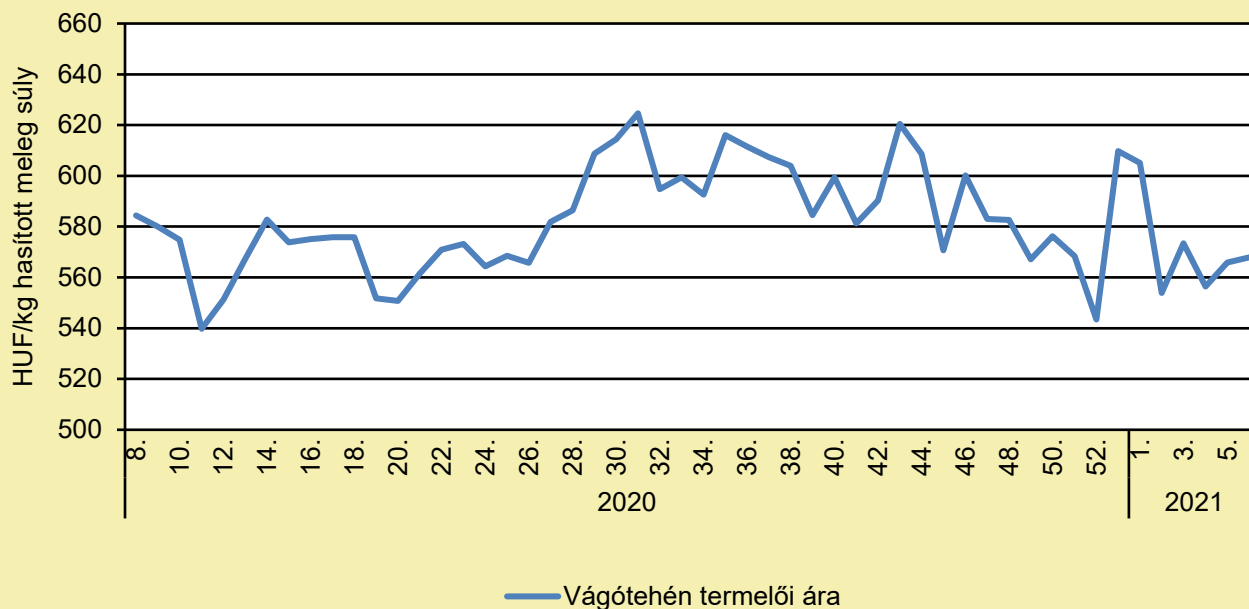
	2020. 6. hét	2021. 5. hét	2021. 6. hét	2021. 6. hét/ 2020. 6. hét (százalék)	2021. 6. hét/ 2021. 5. hét (százalék)
Németország	369,7	398,3	400,7	108,4	100,6
Olaszország	357,2	406,1	390,1	109,2	96,1
Magyarország	234,8	234,4	246,7	105,7	105,5
Lengyelország	306,0	326,6	327,3	107,0	100,2
Egyesült Királyság	–	–	–	–	–
EU-átlag	362,0	371,2	372,6	102,9	100,4

Megjegyzés: Az ár a szállítási költséget tartalmazza, az áfát nem.

Forrás: Európai Bizottság

HÚSMARHA

A vágótehén termelői ára Magyarországon (2020–2021)



Forrás: AKI PÁIR (a legfrissebb adatokért kattintson a linkre: <https://pair.aki.gov.hu>)

A vágótehén termelői árának változása Magyarországon (HUF/kg hasított meleg súly)

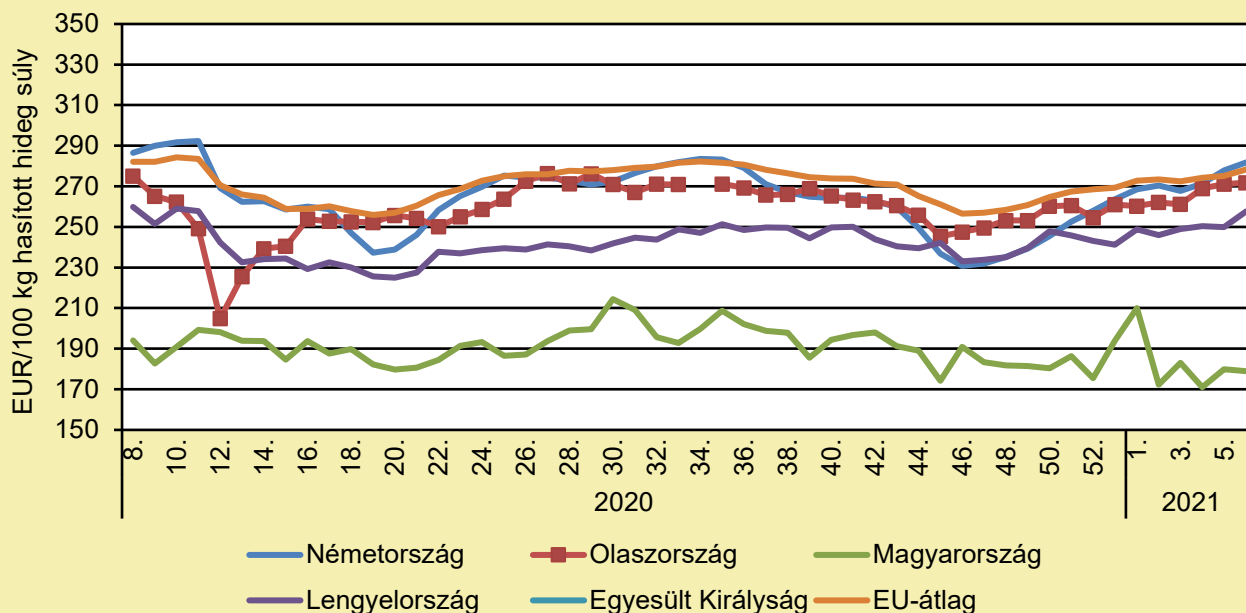
	2020. 6. hét	2021. 5. hét	2021. 6. hét	2021. 6. hét/ 2020. 6. hét (százalék)	2021. 6. hét/ 2021. 5. hét (százalék)
Vágótehén	606,7	565,8	567,8	93,6	100,4

Megjegyzés: Az ár az áfát és a szállítási költséget nem tartalmazza.

Forrás: AKI PÁIR (a legfrissebb adatokért kattintson a linkre: <https://pair.aki.gov.hu>)

HÚSMARHA

A vágótehen „O3” vágóhídi belépési ára Magyarországon és az EU-ban (2020–2021)



Forrás: Európai Bizottság

A vágótehen „O3” vágóhídi belépési árának változása Magyarországon és az EU-ban (EUR/100 kg hasított hideg súly)

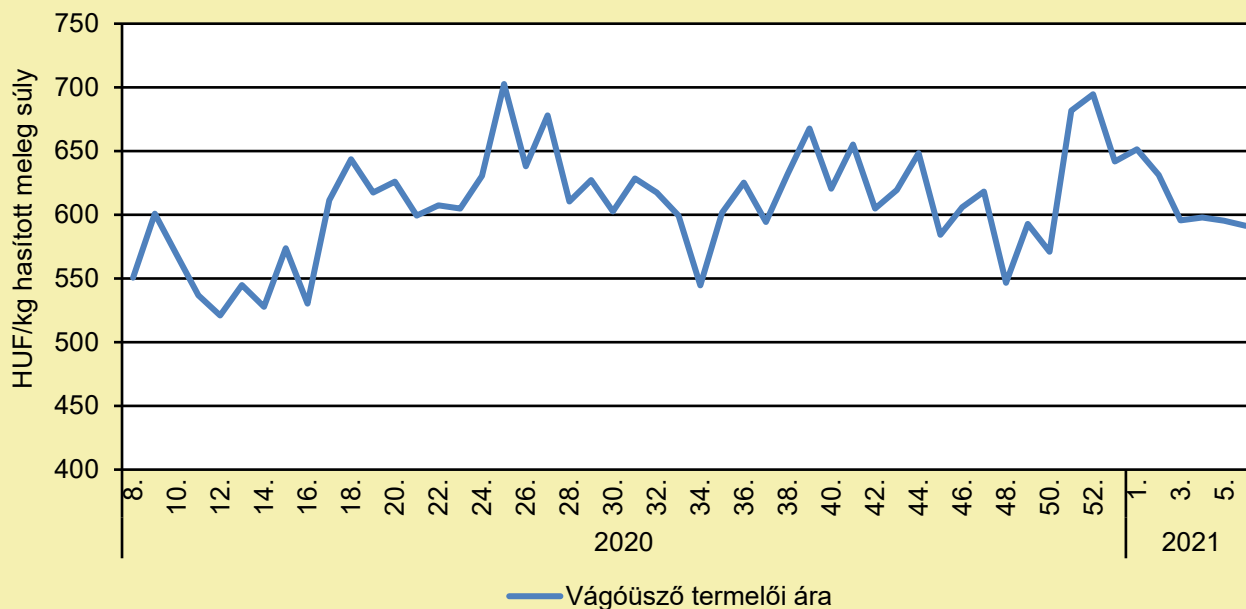
	2020. 6. hét	2021. 5. hét	2021. 6. hét	2021. 6. hét/ 2020. 6. hét (százalék)	2021. 6. hét/ 2021. 5. hét (százalék)
Németország	280,3	277,7	281,8	100,5	101,5
Olaszország	282,5	271,1	271,8	96,2	100,3
Magyarország	209,6	179,8	178,9	85,4	99,5
Lengyelország	255,7	249,8	257,6	100,8	103,1
Egyesült Királyság	–	–	–	–	–
EU-átlag	279,3	275,1	278,2	99,6	101,2

Megjegyzés: Az ár a szállítási költséget tartalmazza, az áfát nem.

Forrás: Európai Bizottság

HÚSMARHA

A vágóüsző termelői ára Magyarországon (2020–2021)



Forrás: AKI PÁIR (a legfrissebb adatokért kattintson a linkre: <https://pair.aki.gov.hu>)

A vágóüsző termelői árának változása Magyarországon (HUF/kg hasított meleg súly)

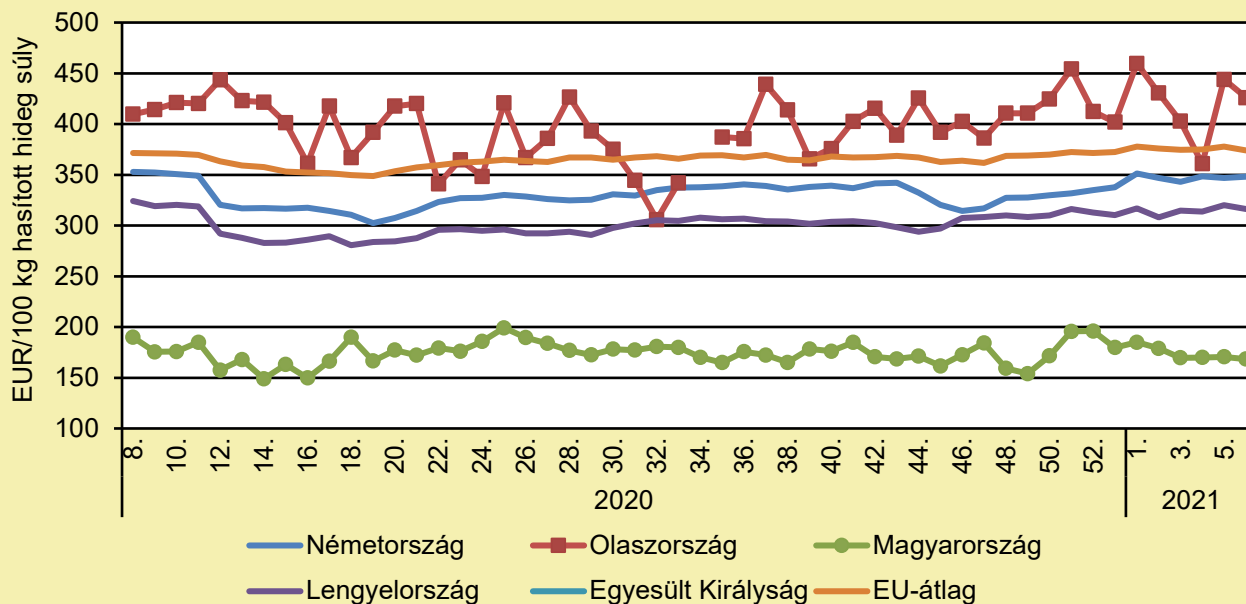
	2020. 6. hét	2021. 5. hét	2021. 6. hét	2021. 6. hét/ 2020. 6. hét (százalék)	2021. 6. hét/ 2021. 5. hét (százalék)
Vágóüsző	601,8	595,3	591,4	98,3	99,3

Megjegyzés: Az ár az áfát és a szállítási költséget nem tartalmazza.

Forrás: AKI PÁIR (a legfrissebb adatokért kattintson a linkre: <https://pair.aki.gov.hu>)

HÚSMARHA

A vágóüsző vágóhídi belépési ára Magyarországon és a vágóüsző „R3” vágóhídi belépési ára az EU-ban (2020–2021)



Forrás: Európai Bizottság

A vágóüsző vágóhídi belépési árának változása Magyarországon és az EU-ban (EUR/100 kg hasított hideg súly)

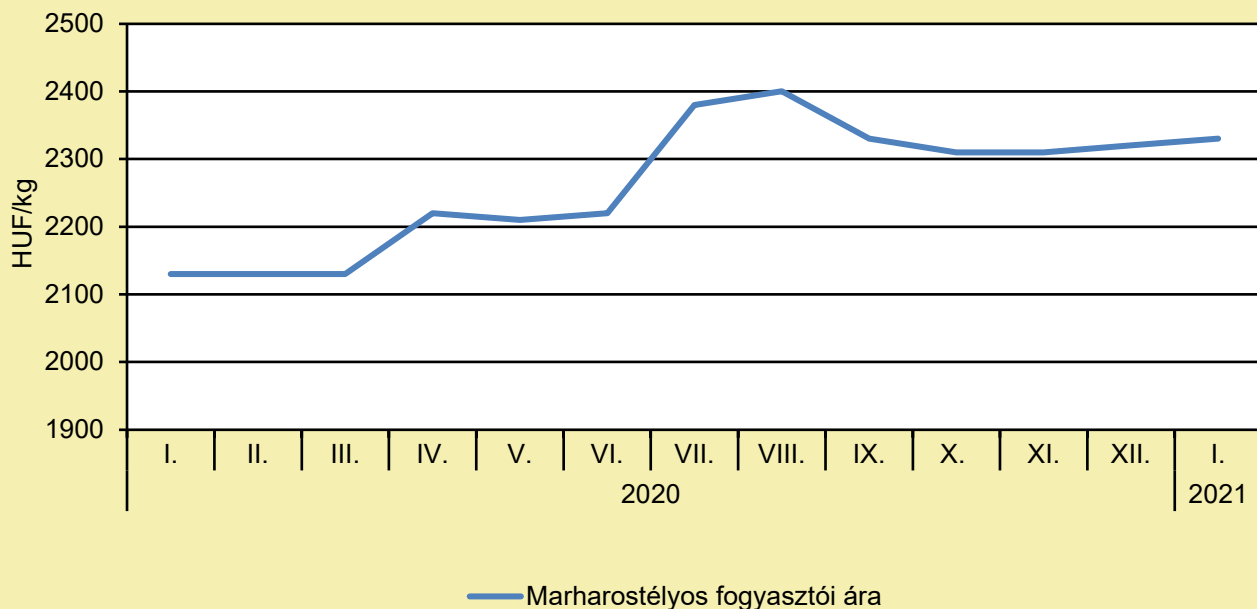
	2020. 6. hét	2021. 5. hét	2021. 6. hét	2021. 6. hét/ 2020. 6. hét (százalék)	2021. 6. hét/ 2021. 5. hét (százalék)
Németország	350,7	347,0	348,2	99,3	100,4
Olaszország	389,0	443,9	425,9	109,5	96,0
Magyarország	192,7	180,4	178,2	92,5	98,7
Lengyelország	321,5	320,0	316,2	98,4	98,8
Egyesült Királyság	–	–	–	–	–
EU-átlag	368,8	377,7	373,9	101,4	99,0

Megjegyzés: Az ár a szállítási költséget tartalmazza, az áfát nem.

Forrás: Európai Bizottság

HÚSMARHA

A marharostélyos fogyasztói ára Magyarországon (2020–2021)



Forrás: KSH

A marharostélyos fogyasztói árának változása Magyarországon (HUF/kg)

	2020. január	2020. december	2021. január	2021. január/ 2020. január (százalék)	2021. január/ 2020. december (százalék)
Marharostélyos	2 130	2 320	2 330	109,4	100,4

Megjegyzés: Az ár az áfát tartalmazza. A témában a következő friss adatokat a NAK 10. heti Piaci és Árinformációk kiadványában találja.

Forrás: KSH

JUH ÉS KECSKE

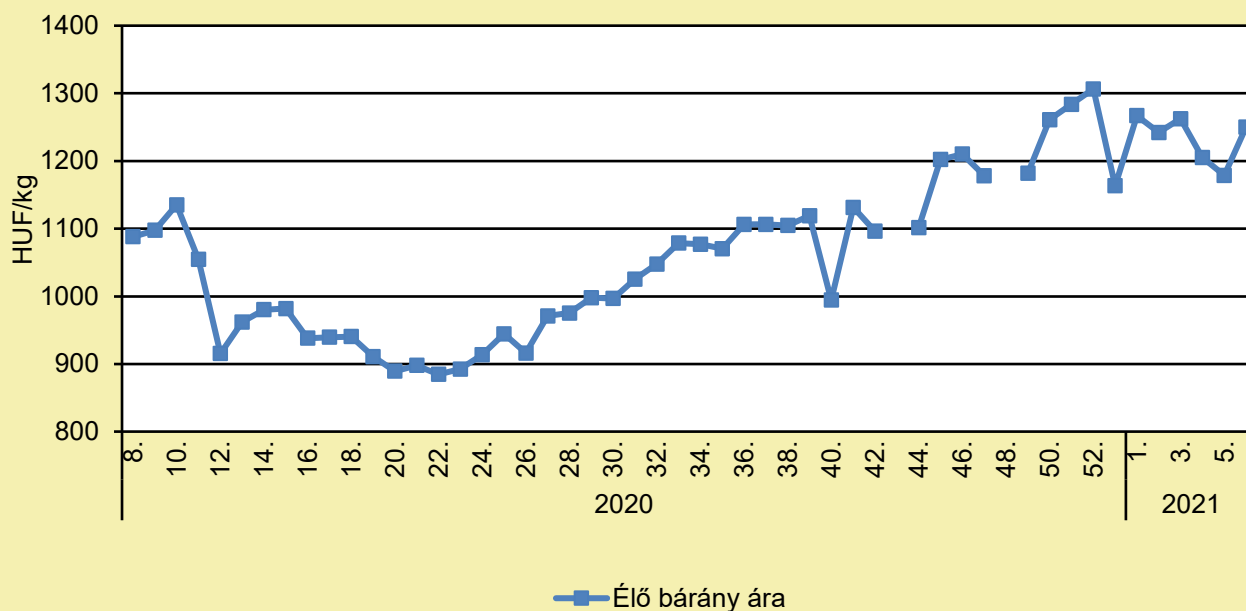
MAGYAR MARHA- ÉS BÁRÁNYHÚSSAL ÁRASZTANÁ EL A HAZAI BOLTOKAT A FÜZESABONYI CÉGVEZETŐ

(agrarszektor.hu, február 17.)

Habár a magyar bárány és húsmarha jelentős része a külföldi piacokra kerül, a K64 Kft. eltökélt szándéka, hogy ez megváltozzon, és a hazánkban felnevelt állatokból előállított késztermék a magyar boltok polcain landoljon. Karkus János, a füzesabonyi cég ügyvezetője elárulta, a jövőt tekintve szeretnék a gazdálkodásukat abba az irányba elvinni, hogy az állatállományukból saját vágással keletkező késztermékeket saját értékesítói hálózattal juttassák el a fogyasztókhoz. A kft. hagyományosan szántóföldi növénytermesztéssel és állattenyésztéssel foglalkozik. Több telephelyen gazdálkodnak, az egyiken juhászatuk van, amelynek a felújítása most történt meg, itt merinó juhokat tenyésztene. Mint megtudtuk, emellett húsmarhatartással, konkrétan a limousin fajtával is foglalkoznak, amelyek télen bent vannak a telephelyen, ahol a borjakat felhizlalják, és ezt követően kerülnek a vágóhídra. A mezőgazdaságba mi beleszülettünk, szülői, nagyszülői örökség révén. A család 2000-ben vette át a gazdálkodást – mesélte Karkus János. A szakember elmondta, a jövőt tekintve szeretnék a gazdálkodásukat abba az irányba elvinni, hogy a megtermelt terményt kizárólagosan csak a saját állomány abrakolására használják fel, és a saját vágással keletkező késztermékeket saját értékesítói hálózattal juttassák el a fogyasztókhoz. Hozzátette, folyamatosan próbálnak fejlődni, fejleszteni, az állattartó telepeik felújításának egy része már megtörtént, a húsmarhatartó telepeké most zajlik, emellett pedig az állatok létszámának bővítését is tervezik. A felvásárlásokat tekintve a bárányoknál az olasz piac, míg a húsmarháknál, illetve borjaknál a török piac a meghatározó, ugyanakkor fontos lenne, hogy Magyarországon a fogyasztók magyar termékekkel találkozzanak a boltokban – emelte ki Karkus János. „Megteszünk mindent, hogy a magyar boltok magyar termékekkel legyenek tele.”

JUH ÉS KECSKE

Az élő bárány termelői ára Magyarországon (2020–2021)



Forrás: AKI PÁIR (a legfrissebb adatokért kattintson a linkre: <https://pair.aki.gov.hu>)

Az élő bárány termelői árának változása Magyarországon (HUF/kg)

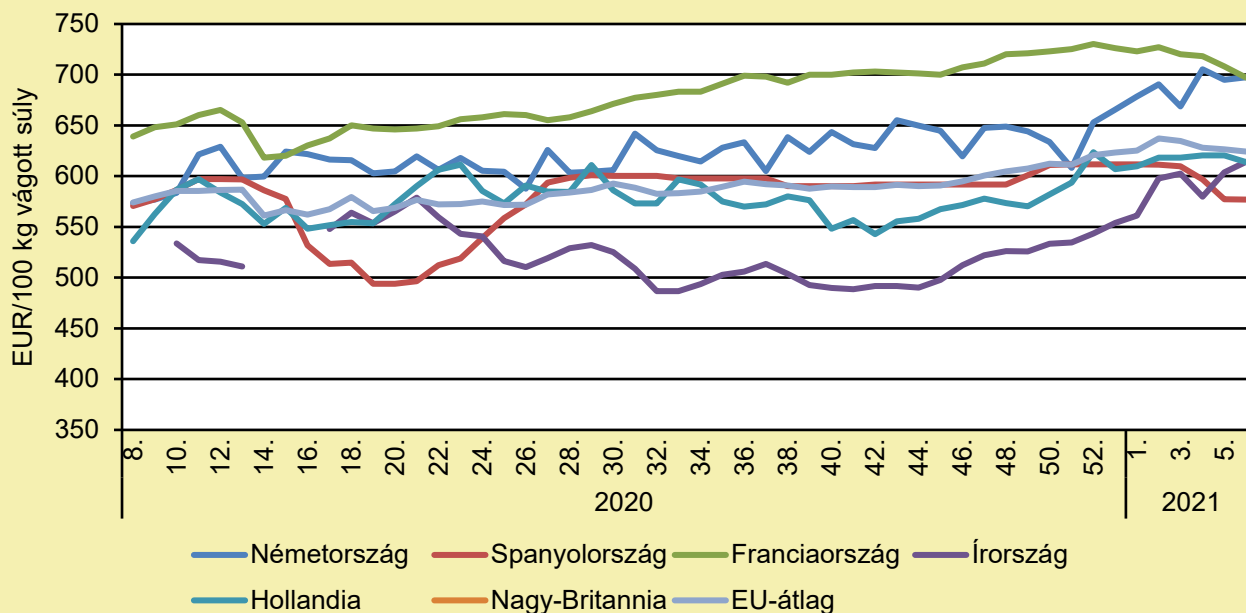
	2020. 6. hét	2021. 5. hét	2021. 6. hét	2021. 6. hét/ 2020. 6. hét (százalék)	2021. 6. hét/ 2021. 5. hét (százalék)
Élő bárány	1 113,9	1 178,7	1 250,1	112,2	106,1

Megjegyzés: Az ár az áfát és a szállítási költséget nem tartalmazza.

Forrás: AKI PÁIR (a legfrissebb adatokért kattintson a linkre: <https://pair.aki.gov.hu>)

JUH ÉS KECSKE

A nehéz bárány termelői ára Nyugat- és Dél-Európában (2020–2021)



Forrás: Európai Bizottság

A nehéz bárány termelői árának változása Nyugat- és Dél-Európában (EUR/100 kg vágott súly)

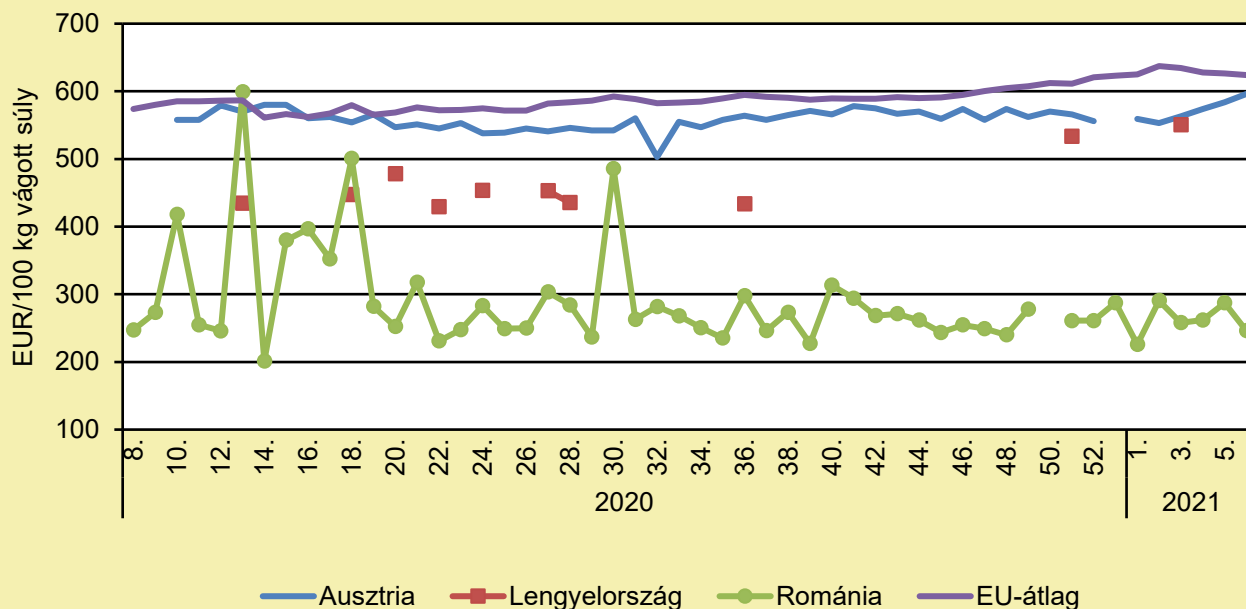
	2020. 6. hét	2021. 5. hét	2021. 6. hét	2021. 6. hét/ 2020. 6. hét (százalék)	2021. 6. hét/ 2021. 5. hét (százalék)
Németország	549,9	694,8	697,4	126,8	100,4
Spanyolország	570,7	577,2	576,9	101,1	100,0
Franciaország	645,0	708,0	697,0	108,1	98,5
Írország	509,5	603,7	613,9	120,5	101,7
Hollandia	513,5	620,3	613,8	119,5	99,0
Nagy-Britannia	–	–	–	–	–
EU-átlag	564,4	626,5	624,2	110,6	99,7

Megjegyzés: Az ár a szállítási költséget tartalmazza, az áfát nem.

Forrás: Európai Bizottság

JUH ÉS KECSKE

A nehéz bárány termelői ára Közép-Európában (2020–2021)



Forrás: Európai Bizottság

A nehéz bárány termelői ára Közép-Európában (EUR/100 kg vágott súly)

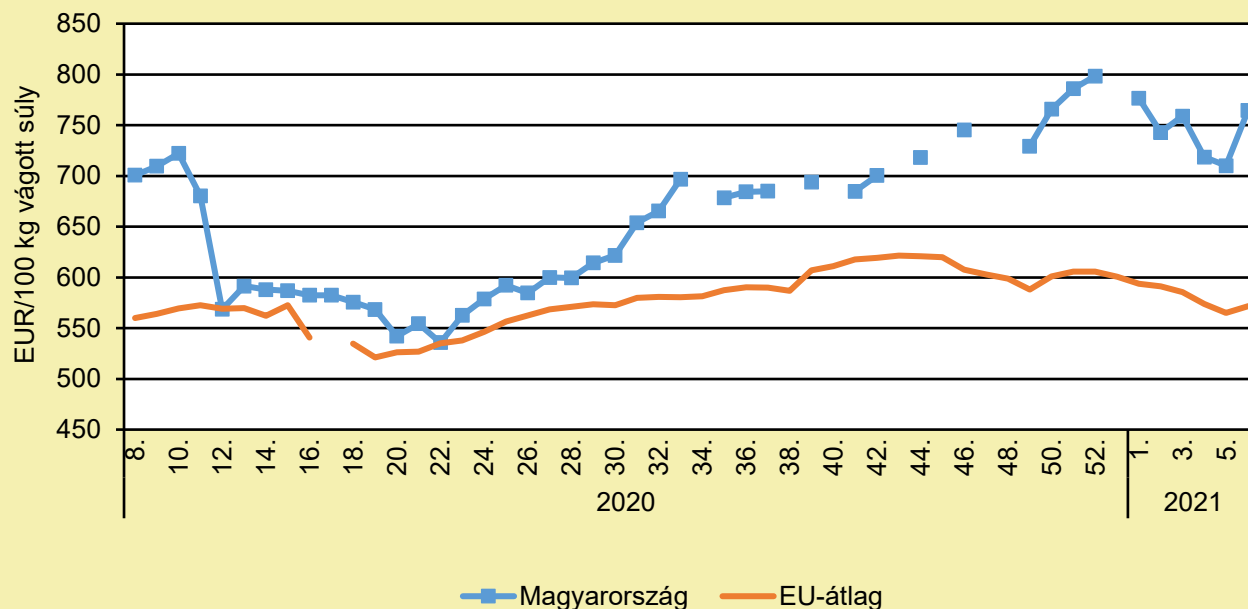
	2020. 6. hét	2021. 5. hét	2021. 6. hét	2021. 6. hét/ 2020. 6. hét (százalék)	2021. 6. hét/ 2021. 5. hét (százalék)
Ausztria	578,0	584,0	596,0	103,1	102,1
Lengyelország	–	–	–	–	–
Románia	252,6	287,2	246,2	97,5	85,7
EU-átlag	564,4	626,5	624,2	110,6	99,7

Megjegyzés: Az ár a szállítási költséget tartalmazza, az áfát nem.

Forrás: Európai Bizottság

JUH ÉS KECSKE

A könnyű bárány termelői ára Magyarországon és az EU-ban (2020–2021)



Forrás: Európai Bizottság

A könnyű bárány termelői árának változása Magyarországon és az EU-ban (EUR/100 kg vágott súly)

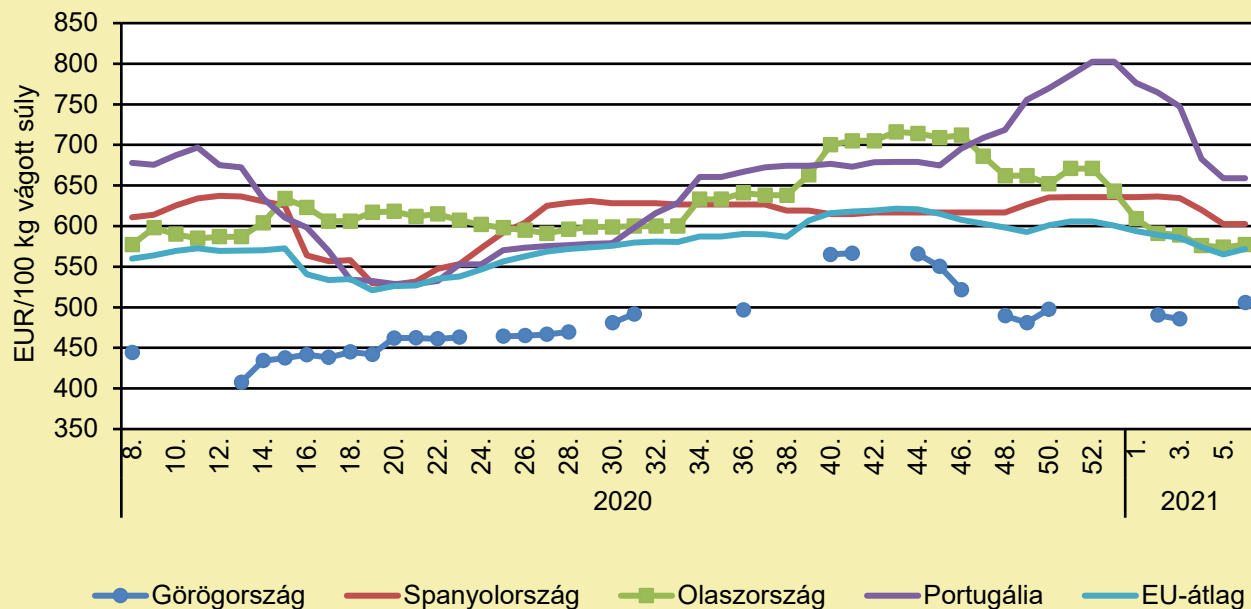
	2020. 6. hét	2021. 5. hét	2021. 6. hét	2021. 6. hét/ 2020. 6. hét (százalék)	2021. 6. hét/ 2021. 5. hét (százalék)
Magyarország	721,5	710,2	764,8	106,0	107,7
EU-átlag	556,7	565,2	571,7	102,7	101,2

Megjegyzés: Az ár a szállítási költséget tartalmazza, az áfát nem.

Forrás: Európai Bizottság

JUH ÉS KECSKE

A könnyű bárány termelői ára Nyugat- és Dél-Európában (2020–2021)



Forrás: Európai Bizottság

A könnyű bárány termelői árának változása Nyugat- és Dél-Európában (EUR/100 kg vágott súly)

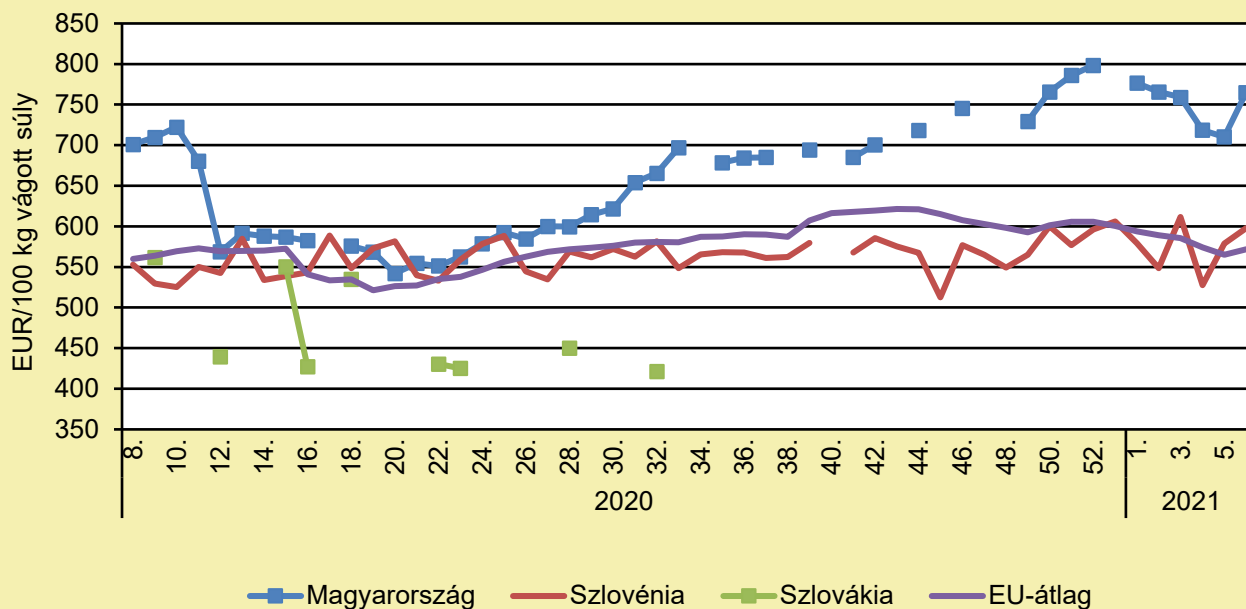
	2020. 6. hét	2021. 5. hét	2021. 6. hét	2021. 6. hét/ 2020. 6. hét (százalék)	2021. 6. hét/ 2021. 5. hét (százalék)
Görögország	–	–	505,7	–	–
Spanyolország	610,9	602,8	602,5	98,6	100,0
Olaszország	573,0	574,0	577,0	100,7	100,5
Portugália	681,1	659,0	659,0	96,8	100,0
EU-átlag	556,7	565,2	571,7	102,7	101,2

Megjegyzés: Az ár a szállítási költséget tartalmazza, az áfát nem.

Forrás: Európai Bizottság

JUH ÉS KECSKE

A könnyű bárány termelői ára Közép-Európában (2020–2021)



Forrás: Európai Bizottság

A könnyű bárány termelői árának változása Közép-Európában (EUR/100 kg vágott súly)

	2020. 6. hét	2021. 5. hét	2021. 6. hét	2021. 6. hét/ 2020. 6. hét (százalék)	2021. 6. hét/ 2021. 5. hét (százalék)
Magyarország	721,5	710,2	764,8	106,0	107,7
Szlovénia	528,6	578,8	598,0	113,1	103,3
Szlovákia	–	–	–	–	–
EU-átlag	556,7	565,2	571,7	102,7	101,2

Megjegyzés: Az ár a szállítási költséget tartalmazza, az áfát nem.

Forrás: Európai Bizottság

A SZÉNHIDRÁTBONTÓ (KARBOHIDRÁZ) ENZIM HATÁSA A SERTÉS TELJESÍTMÉNYÉRE

(magro.hu/feedase.com, február 14.)

A modern sertéstenyésztés célja – a fenntarthatóbb termelési mód keresése közben – a teljesítmény és a nyereség optimalizálása. Ha a takarmány emésztési fel a termelési költségek döntő részét, akkor a lehető legtöbbet kell kihozni a takarmányból. Egy enzim segíthet a takarmányfelhasználás optimalizálásában – és több enzim pedig erősítheti egymást. Az összes felhasznált enzim közül a fitázokat és a karbohidrázokat adják gyakrabban a sertés étrendjéhez. A fitáz felszabadítja a foszfort, és elkerüli a fehérjékkel és ásványi anyagokkal képződő komplexek képződését, ami viszont javítja az emészthetőséget és növeli a tápanyagok felszívódását, jelentősen csökkentve a foszfor kiválasztását. A legismertebb karbohidráz a xilanáz, amely bizonyos arabinoxilánokra hat. A gabona- és szójaalapú étrendet fogyasztó sertések számára a multienzimkomplex kiegészítése nagyon hasznosnak bizonyult. Különböző típusú enzimekből álló multienzimkomplex, például multikarbohidráz- és fitázkomplex (MCPC) jobban javíthatja a takarmány globális emészthetőségét, és ezáltal növelheti az energia- és aminosav-felszabadulást. A sertéstáplálás karbohidrázai azért fontosak, mert a sertések nem képesek lebontani a növényi sejtfalakban található rostszerkezeteket, különösen a nem keményítő poliszacharidokat (NSP-eket). Az oldható NSP-k, köztük a β -glükánok és az arabinoxilánok, befolyásolják a béltartalom viszkozitását, csökkentve az emésztőrendszer enzimjeinek azt a képességét, hogy elérjék a célszubsztrátumukat, és ezáltal befolyásolják a tápanyagok felszívódását. Az oldhatatlan NSP-k csökkentik az étrend általános emészthetőségét, növelve a tápanyagok veszteségét. Az MCPC hozzáadásával vissza lehetett nyerni az alacsonyabb specifikációjú étrendek etetése során elvesztett teljesítményt. Ezek a tápanyagcsökkentések 20 eurót (takarmány/MT) takarítottak meg, ami 4,50 euró sertésenként.

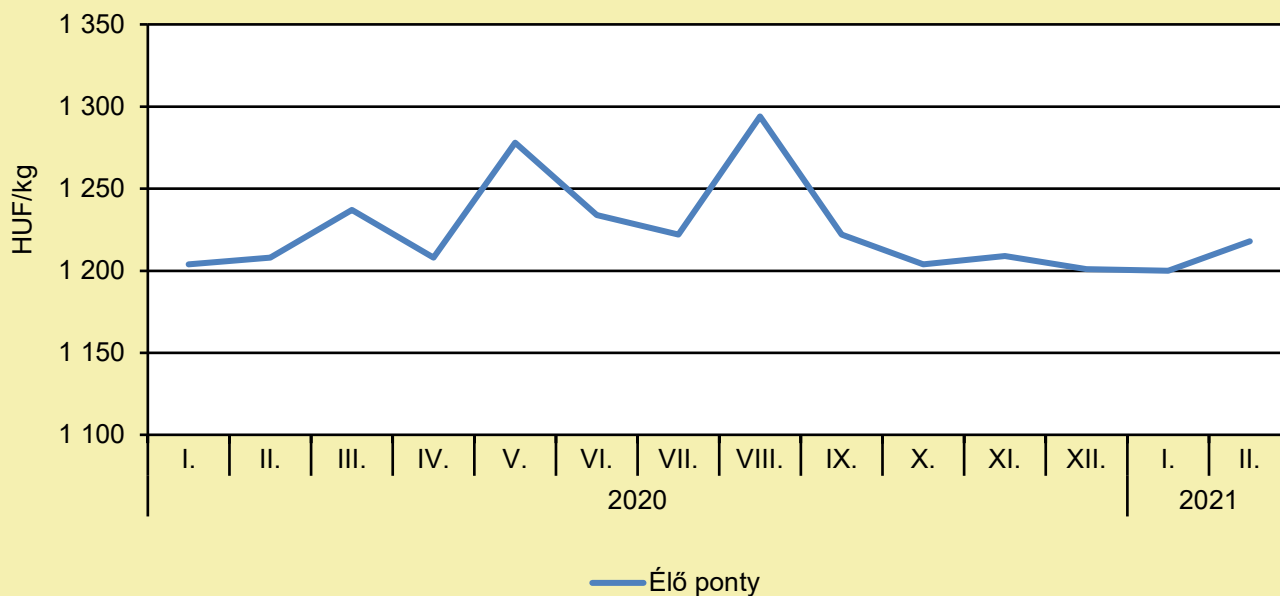
HALÁSZAT

IGAZI HALKÜLÖNLEGESSÉGET FOGTAK A MOSONI-DUNÁBAN

(agroinform.hu/sokszinuvidek.24.hu, február 4.)

A Mosoni-Duna győri szakaszán fogott szokatlan halat a horgász, aki aztán a Magyar Haltani Társasághoz fordult segítségért. Egyéb jellegzetességeit, például az alsó állású száját, a megnyúlt, de vaskos testet, a hosszanti pikkelysorok és az úszósugarak számát figyelembe véve a társaság megállapította, hogy a hal egy fiatal gyöngyös koncér (*Rutilus meidingeri*). A fogás azért számít szenzációnak, mert hazánkban a gyöngyös koncér rendkívül ritka. Legutóbb öt éve láttak ilyen halat Magyarországon, azelőtt pedig közel két évtizedig nem találkoztak vele. A gyöngyös koncér mindössze három ausztriai tóban maradt fenn, ezen kívül a Duna osztrák szakaszán él egy kisebb állománya.

Az élő ponty fogyasztói átlagárának alakulása Magyarországon (2020–2021)



Forrás: AKI

Néhány haltermék fogyasztói átlagárának alakulása Magyarországon (HUF/kg)

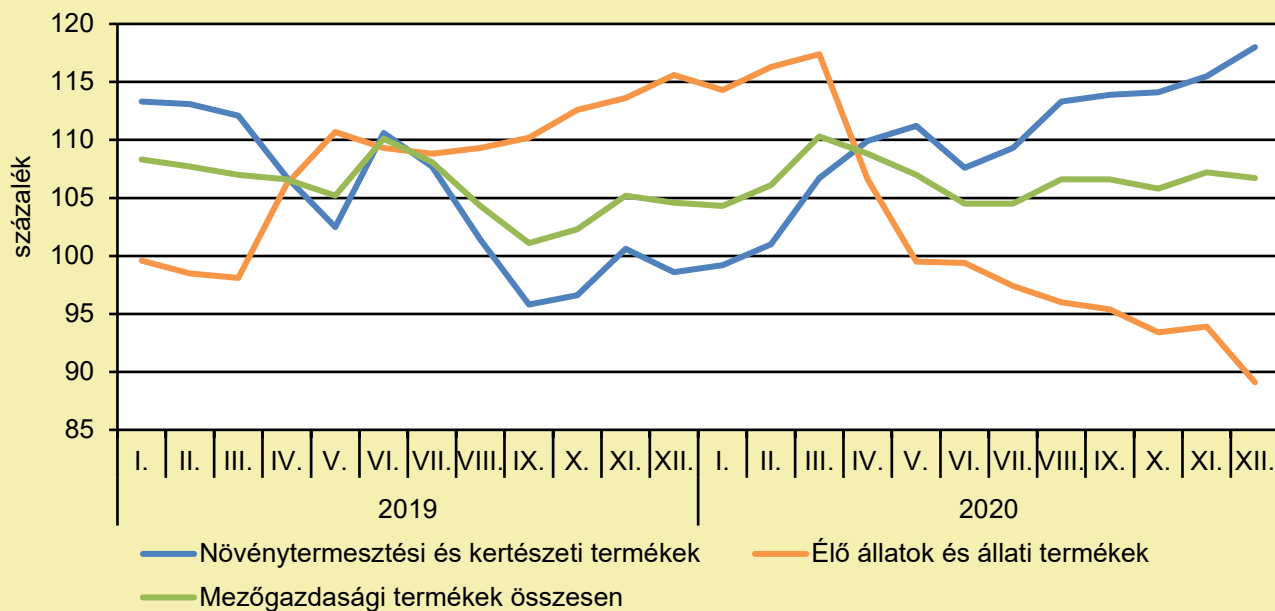
	2020. február	2021. január	2021. február	2021. február/ 2020. február (százalék)	2021. február/ 2021. január (százalék)
Élő ponty	1 208	1 200	1 218	100,8	101,5
Pontyszelet	2 048	2 096	2 100	102,5	100,2
Bőrös afrikai harcsafilé	2 915	2 839	3 108	106,6	109,5
Busatörzs	1 219	1 333	1 424	116,8	106,8
Busaszelet	1 325	1 397	1 462	110,3	104,7
Lazacfilé	5 651	5 649	5 487	97,1	97,1

Megjegyzés: A témában a következő friss adatokat a NAK 12. heti Piaci és Árinformációk kiadványában találja.

Forrás: AKI

AGRÁRÁGAZAT ÁLTALÁBAN

A mezőgazdasági termelői árak alakulása
(előző év azonos időszaka = 100 százalék)



Megjegyzés: A témában a következő friss adatokat a NAK 11. heti Piaci és Árinformációk kiadványában találja.
Forrás: KSH-adatok alapján AKI-szerkesztés

AGRÁRÁGAZAT ÁLTALÁBAN

MAGYAR JELÖLT AZ EURÓPAI NŐI FARMEREK INNOVÁCIÓS DÍJON

(NAK, február 12.)

A COPA-COGECA, az európai mezőgazdasági termelőket és szervezeteket tömörítő legnagyobb brüsszeli érdekképviselete 2020-ban hatodik alkalommal hirdette meg pályázatát, melynek célja, hogy szélesebb körben megismertesse a női gazdálkodók által az Európai Unióban alkalmazott innovatív megközelítéseket a mezőgazdaság és az erdészet területén, és hogy globálisan ösztönözze a nőket, hogy merjenek gazdálkodni. Idén az elsődleges fókusz a nők aktív szerepének bemutatása volt az új üzleti modellek kialakításában és az éghajlatváltozás legnagyobb kihívásainak kezelésében a mezőgazdaság és erdészet területén. A beérkezett pályaművek rávilágítottak arra, hogy a nők a mezőgazdaságban nemcsak gazdaságilag életképes vállalkozásokat, hanem a környezetre és a társadalomra is erős befolyással bíró projekteket képesek létrehozni. Az idei 5 kiválasztott pályázó: Biró Boglárka – Magyarország, Marija Cafuk – Horvátország, Nazaret Mateos – Spanyolország, Immacolata Migliaccio – Olaszország, Ines Theunis – Belgium. A koronavírus-helyzet miatt módosult a pályázatok beadási határideje és a kiválasztás is, a nyertesek kihirdetésére 2021. március 8-án az Európai Parlamentben, online díjátadó keretében kerül sor. További információ [ITT](#) érhető el.

AZ EU ÚJABB BIZOTTSÁGI AJÁNLÁSOKAT ADOTT A TAGÁLLAMOKNAK A TUDÁSÁTADÁSI RENDSZERÜK KIALAKÍTÁSÁHOZ ÉS MŰKÖDTETÉSÉHEZ AZ ÚJ KAP-BAN (II. RÉSZ)

(NAK, február 15.)

A Bizottság részéről a tanácsadók Agrártudás- és Innovációs rendszerbe (AKIS) történő bevonására tett legfontosabb ajánlások a tagállamok számára: 1. a tanácsadóknak az AKIS-en belül kiemelt szerepet kell betölteniük, tekintettel az új, holisztikus megközelítésre. Ez a gyakorlatban azt jelenti, hogy a tanácsadást az adott gazdaságra szabottan, a helyi sajátosságoknak (környezeti, társadalmi, gazdasági) megfelelően, egyedi innovációs tudástámogatással kell segíteni, mind a gazdálkodók, mind az egyéb szereplő számára, az új technológiai és tudományos információk felhasználásával. 2. tervek szerint a tanácsadóknak a tudásátadási technikák alkalmazásával a gazdák ismereteinek naprakész tudását kell segíteni, azonban ehhez elengedhetetlen a gazdák szemléletformálása, ami a gyakorlatban azt jelenti, hogy a gazdálkodónak nyitottnak, befogadónak kell lennie a felkínált tudás elfogadására, elsajátítására, hogy azt a mindennapi munkájában hasznosítani tudja. 3. A tanácsadónak egyedi támogatást kell nyújtania az innovatív ötletek, pl. az EIP-AGRI operatív csoportokba történő integrálásához, amelynek érdekében a tagállamok gondoskodnak a tanácsadók folyamatos képzéséről azért, hogy az új megközelítések eljussanak a tanácsadókhöz. 4. A tanácsadó mint partner jelenjen meg a kutatási projekteknél, a különböző kommunikációs platformokon, rendezvényeken, külföldi utakon, ahol olyan tudást és ismeretet szerez, amelyet a környezetében élőkkel megoszt. 5. Az ajánlás szerint különösen fontos a határokon átnyúló együttműködések kiépítése az ún. „cross-visit”-eken (keresztlátogatás) keresztül, amellyel a cél egy innovációs ökoszisztéma létrehozása a tudásáramlás fokozásával határon belül és határokon átívelően.

AGRÁRÁGAZAT ÁLTALÁBAN

MÉG KITÖLTHETŐ A TISZTESSÉGTELEN KERESKEDELMI GYAKORLATOKRÓL SZÓLÓ KÉRDŐÍV

(NAK, február 16.)

A tisztességtelen kereskedelmi gyakorlatokról szóló felmérés kitöltési határidejét ismét meghosszabbították, így 2021. február 28-ig még lehetőség van a vélemények megosztására. A felmérés jelen állapota szerint egyértelműen reprezentatív eredményeket fog mutatni a hazai helyzetről, hiszen a kitöltések több mint 70 százaléka származik magyar gazdálkodóktól és a lánc további szereplőitől. A statisztika naponta frissül, amit itt lehet nyomon követni (az összesített eredményeket is ezen az oldalon fogják közzétenni a felmérés lezárását követően). A beérkező információk révén egyértelmű választ kaphat mind az Európai Unió, mind pedig a hazai jogalkotó a jelenlegi helyzetről, a fennálló problémákról. Ezek alapján pedig remélhetőleg további hatékony, a NAK tagjai számára kedvező rendelkezések jelennek meg a tisztességtelen piaci magatartás visszaszorítása érdekében. A kérdőív [ITT](#) érhető el.

ÉLELMISZERIPAR ÁLTALÁBAN

SOHA NEM LÁTOTT FEJLESZTÉSEK JÖNNEK A MAGYAR ÉLELMISZERIPARBAN (agrarszektor.hu/MTI, február 12.)

A kormány szándéka szerint a következő 10 év iparfejlesztési erőfeszítéseiből és ráfordításaiból kiemelkedő mértékben részesül az élelmiszeripar – mondta Palkovics László innovációs és technológiai miniszter Pécsen, ahol a szektor előtt álló kihívásokról és lehetőségekről egyeztetett az iparág képviselőivel. Az Innovációs és Technológia Minisztérium (ITM) MTI-nek küldött közleményében ismerteti: a magyar mezőgazdaság Európában is kimagasló lehetőségekkel rendelkezik, a hazai élelmiszeriparban rejlő tartalékok azonban még jórészt kiaknázatlanok. A gazdaság újraindítási akciótervében mindeddig példátlan mennyiségű hazai és uniós forrás érkezik a vidékfejlesztésre, amely rendkívüli távlatokat nyit az agrár- és az élelmiszer-fejlesztés előtt. A kormány mintegy 4300 milliárd forintot fordít egyebek mellett a magyar élelmiszeripar korszerűsítésére, az uniós társfinanszírozású beruházások hazai önrészét pedig a lehető legmagasabb szintre, 80 százalékra emeli.

A SPAR CSAKNEM SZÁZ TONNÁVAL CSÖKKENTETTE A SAJÁT MÁRKÁS TERMÉKEI GYÁRTÁSÁHOZ FELHASZNÁLT CUKOR MENNYISÉGÉT (magyarmezogazdasag.hu/MTI, február 15.)

Az áruházlánc elkötelezte magát az egészségtudatos életmód és az azt támogató táplálkozás népszerűsítése mellett, ezért a saját márkás termékei gyártásához felhasznált cukor mennyiségét csaknem száz tonnával csökkentette. A közlemény idézte Maczelka Márkot, a Spar kommunikációs vezetőjét, aki elmondta, a már két éve útjára indított „Kevesebb cukor – több vitalitás!” kezdeményezésük 50 tonnás cukorcsökkentését mára megduplázták: a hazai fejlesztésű, illetve a nemzetközi beszerzésből származó saját márkás termékeik hozzáadott cukor mennyiségét 2020 végére több mint 97 tonnával mérsékeltek. Az érintett árucsoportok között üdítők, gyümölcslevek, energiaitalok, szörpök, jégkrémek, édes gabona-, illetve tejtermékkészítmények, müzlik és müzliszeletek, ketchupok és kekszek is megtalálhatók.

ÉLELMISZER-KERESKEDELEM

AZ EMBERI FOGYASZTÁSRA SZÁNT ÉLŐ CSIGÁK BEHOZATALÁRÓL SZÓLÓ EU-RENDELET

(NAK, február 12.)

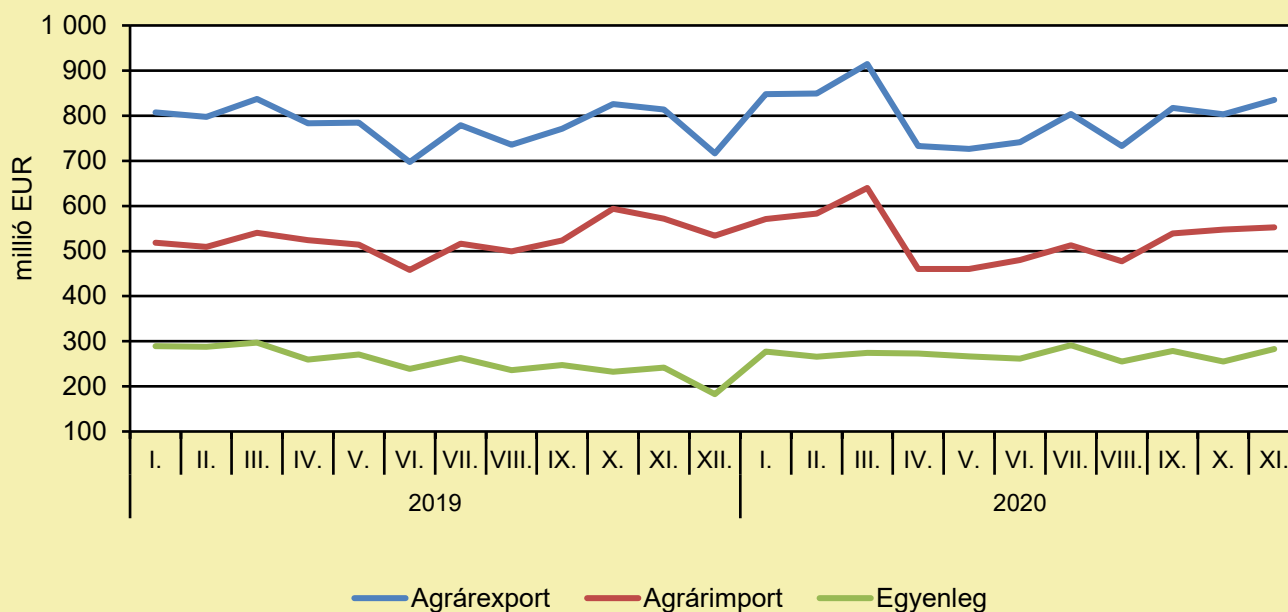
Az „Emberi fogyasztásra szánt élő csigák – uniós behozatali követelmények” témájú kezdeményezés lezárult, 2021. február 1-jén elfogadták a rendeletet. A korábbi (EU) 2019/625 felhatalmazáson alapuló rendeletet módosították az előkészített csigaszállítmányoknak az unióba történő beléptetésére vonatkozó követelmények vonatkozásában, hogy az eddigi, az uniós élelmiszer-biztonsági követelményeknek való meg nem felelés kockázatának csökkentése érdekében, az emberi fogyasztás céljából forgalomba hozott élő csigák behozatalára is kiterjeszti, vagyis előírja, hogy az élőcsiga-szállítmányokat az unióba való beléptetéshez egyedileg kell bizonyítványozni. Továbbá jegyzékbe kell venni azokat a harmadik országokat is, amelyek élőcsiga-szállítmányokat exportálnak az unióba, és minden ilyen szállítmányt hatósági bizonyítványnak kell kísérnie. Az alábbi linken [ITT](#) elérhető a kezdeményezés, valamint a módosított rendelet magyar nyelven is.

ÉLELMISZER-KÜLKERESKEDELEM

(KSH-adatok alapján AKI-szerkesztés, február)

A mezőgazdasági és élelmiszeripari termékek exportértéke 2 százalékkal, importértéke 1 százalékkal nőtt, az egyenleg pedig 4,2 százalékkal emelkedett 2020 első tizenegy hónapjában az előző év azonos időszakához képest. A mezőgazdasági és élelmiszeripari termékek kivitelének értéke 8805 millió eurót, behozatalának értéke 5824 millió eurót tett ki, az agrárkülkereskedelem aktívuma 2981 millió euró volt 2020 első tizenegy hónapjában.

Az agrár-külkereskedelem havonkénti alakulása



Megjegyzés: A témában a következő friss adatokat a NAK 10. heti Piaci és Árinformációk kiadványában találja.
Forrás: KSH-adatok alapján AKI-szerkesztés

Felelős kiadó:



NEMZETI
AGRÁRGAZDASÁGI
KAMARA

Nemzeti Agrárgazdasági Kamara
H-1115 Budapest, Bartók Béla út 105–113.
Telefon: +36 80 900 365 (zöld szám)
www.nak.hu
piac@nak.hu

A kiadványt összeállítja és szerkeszti:



Agrárközgazdasági Intézet
H-1093 Budapest, Zsil utca 3–5.
Telefon: (+36 1) 217-1011
www.aki.gov.hu
aki@aki.gov.hu