

2020/47. HÉT

NAK PIACI ÉS ÁRINFORMÁCIÓK

A NEMZETI AGRÁRGAZDASÁGI KAMARA PIACFIGYELŐ HÍRSZOLGÁLATA

Állattenyésztés



NEMZETI
AGRÁRGAZDASÁGI
KAMARA



NEMZETI AGRÁRKUTATÁSI
ÉS INNOVÁCIÓS KÖZPONT



Agrárgazdasági
Kutatóintézet

KÖSZÖNTŐ



Tisztelt Tagunk!

A [Nemzeti Agrárgazdasági Kamara](#) (NAK) legfontosabb feladata, hogy hasznos és értékteremtő szolgáltatásokkal segítse tagjait. Ezek egyike piacfigyelő hírszolgálatunk, a NAK Piaci és Árinformációk.

Heti rendszerességgel frissülő összeállításunk célja, hogy hozzájáruljunk tagjaink magas színvonalú, naprakész informáltságához és ezen keresztül megalapozott üzleti döntéseihez. Kiadványunkban ágazatonként rendszerezve nyújtjuk át Önnek az adott hétre vonatkozó legfrissebb piaci és szakmai információkat – külön a növénytermesztési és az állattenyésztési szektorra.

Felhívom figyelmét, hogy a korábban megjelent összeállítások is folyamatosan elérhetők a NAK honlapján található [archívumban](#).

Őszintén remélem, hogy kiadványunkkal hasznos segítséget tudunk Önnek nyújtani munkájához, vállalkozása sikerességéhez. Visszajelzéseit, javaslatait szívesen fogadjuk a piac@nak.hu e-mail címre.

Üdvözlettel:
Györfy Balázs

TARTALOMJEGYZÉK

RÖVIDÍTÉSEK JEGYZÉKE	4
BROJLER	5
PULYKA	12
TOJÁS	15
SERTÉS	20
TEJELŐ TEHÉN	27
HÚSMARHA	34
JUH ÉS KECSKE	41
TAKARMÁNYIPAR	47
HALÁSZAT	48
AGRÁRÁGAZAT ÁLTALÁBAN	49
ÉLELMISZERIPAR ÁLTALÁBAN	53
ÉLELMISZER-KERESKEDELEM	55

RÖVIDÍTÉSEK JEGYZÉKE

NAIK AKI	Agrárgazdasági Kutatóintézet
NAIK AKI PÁIR	Agrárgazdasági Kutatóintézet Piaci Árinformációs Rendszer
EU	European Union (<i>Európai Unió</i>)
AM	Agrárminisztérium
KSH	Központi Statisztikai Hivatal
MNB	Magyar Nemzeti Bank
MTI	Magyar Távíráti Iroda
USDA	United States Department of Agriculture (<i>az Amerikai Egyesült Államok Mezőgazdasági Minisztériuma</i>)

BOGNÁR LAJOS: VESZÉLYEZTET A MADÁRINFLUENZA – MINDENT MEG KELL TENNI A VÉDEKEZÉSÉRT

(mbtt.hu, november 12.)

Magyarország teljes területét nagy kockázatúnak minősítette Bognár Lajos országos főállatorvos a magas patogenitású madárinfluenza-vírus újbóli megjelenése szempontjából. Európában újra megjelent a madárinfluenza magas patogenitású vírusa – állapítja meg Baromfi Termék Tanácsnak küldött levelében Bognár Lajos. Bár Magyarország szeptember 8-án visszanyerte madárinfluenza-mentes besorolását, ez az országos főállatorvos megállapítása szerint nem indokolja a járványvédelmi fegyelem lazítását. Bognár Lajos a védekezés szigorítása érdekében újra elrendelte a baromfik zártan tartását, és további korlátozó rendelkezéseket is hozott. Egyúttal felhívta a gazdálkodók figyelmét, hogy tegyenek meg mindent a járványvédelmi előírások betartásáért. Az országos főállatorvos levele [ITT](#) tekinthető meg.

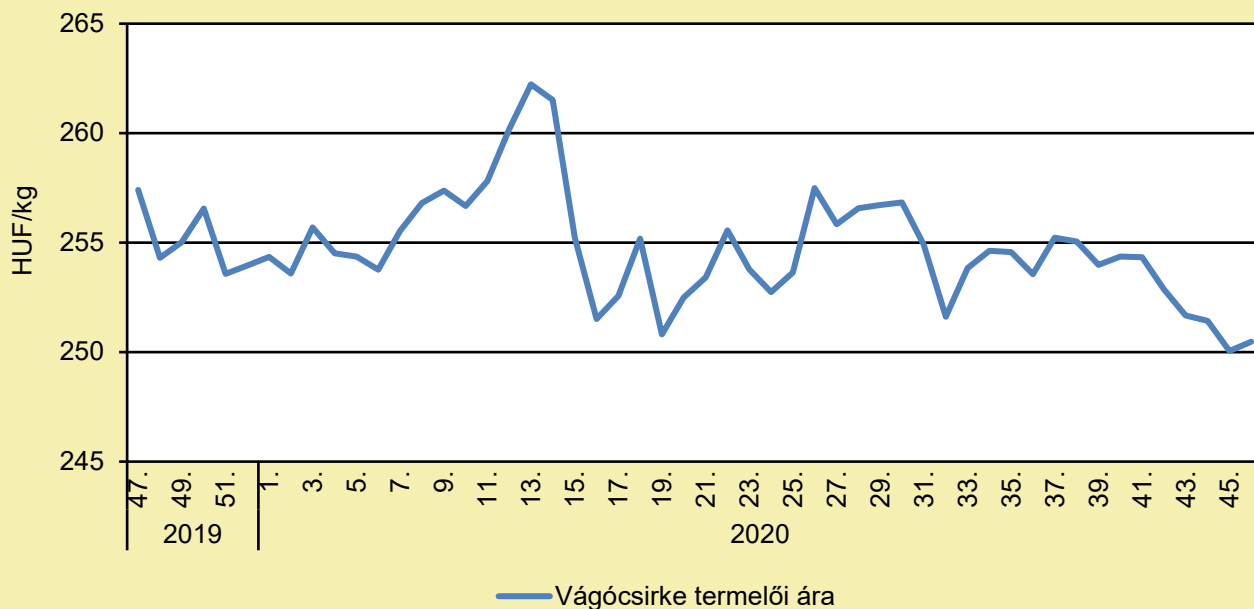
KIZÁRÓLAG LABORHÚST SZOLGÁLNAK FEL EGY IZRAELI ÉTTEREMEN

(magyarmezogazdasag.hu, november 18.)

Izrael fővárosában, Tel-Avivban The Chicken néven nyitottak éttermet, ahol a felszolgált csirkehúshoz hasonló készítményt laboratóriumban állítják elő, köszönhetően az izraeli SuperMeat néven induló vállalkozásnak. Az étterem nemcsak ropogós „csirkefilét” kínál, hanem lehetőséget ad arra is, hogy a vendégek megtekintsék a gyártás folyamatát és megnézhessék, hogyan készül a laborhús. A tulajdonosok célja az in vitro hús népszerűsítése. Az ott felszolgált csirkehamburger fő eleme a tenyésztett csirkehús, amit friss zöldségekkel és házi készítésű mártásokkal friss briós zsemlebe helyeznek. A vállalkozás számára mérföldkő az étterem megnyitása, mert lehetőséget ad arra, hogy visszajelzést kapjanak az általa kínált termékről. A hamburgerért ugyanis nem kell fizetni, cserébe a vendégeknek egy kérdőívet kell kitölteni a tapasztalataikról. „Több visszajelzés igazolja, hogy nem különböztethető meg a hagyományos gyártású csirkétől és nagyszerű ízű a hamburger, mondta Ido Savir vezérigazgató. Az étterem megnyitása lépés a mesterséges hús népszerűsítése felé, és általa megismerik azokat a kihívásokat, amelyekkel a vállalatok szembesülni fognak a piacon. Rámutatott, hogy mennyire fontos bemutatni az előállítás folyamatát. Az ellenőrizhető előállítási folyamat lehetővé teszi olyan kiváló minőségű, tápláló és ízletes csirkehús létrehozását, amely képes felérni a hagyományos hússal. A cég három évet töltött el a gyártás fejlesztésével, annak az optimális folyamatnak a megteremtésén, ahol az állatokból vett sejtek az állatok nélkül növekednek. A folyamat legnagyobb kihívása az volt, hogy alkalmassá tegyék a nagy mennyiségű előállítására. A vezérigazgató szerint ha ez elterjed, akkor számos előnye lehet a hagyományos állattartással szemben. Ezután nem szükséges túlszűfolt helyeken antibiotikummal nevelni állatokat. Ráadásul ez a folyamat sokkal gyorsabb és hatékonyabb, mint a hagyományos állattenyésztés. Emellett szükségtelen az állatok leölése is. További előnyként említi, hogy megújuló energiával csökkenthető a hús környezeti lábnyoma, előállításához kevesebb erőforrás szükséges. Az élelmiszer egyelőre nem rendelkezik hatósági jóváhagyással, a kormányok még most dolgozzák ki a tenyésztett hús kategóriáját és annak kezelésére vonatkozó szabályokat. A cég egyelőre a visszajelzésekért cserébe tudja felszolgálni a terméket és reménykedik abban, hogy egy-két éven belül forgalmazható lesz az éttermekben, és öt év múlva beindíthatja a kereskedelmi méretű üzemeit.

BROJLER

A vágócsirke termelői ára Magyarországon (2019–2020)



Forrás: NAIK AKI PÁIR (a legfrissebb adatokért kattintson a linkre: <https://pair.aki.gov.hu>)

A vágócsirke termelői árának változása Magyarországon (HUF/kg)

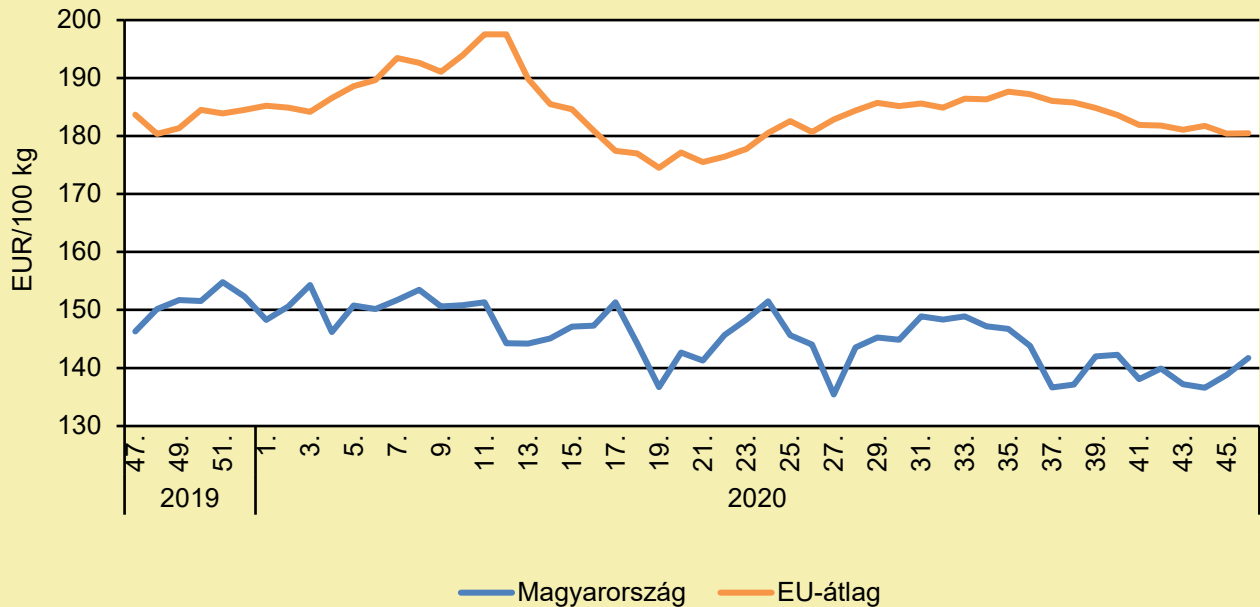
	2019. 46. hét	2020. 45. hét	2020. 46. hét	2020. 46. hét/ 2019. 46. hét (százalék)	2020. 46. hét/ 2020. 45. hét (százalék)
Vágócsirke	258,8	250,1	250,5	96,8	100,2

Megjegyzés: Az élősúlyos termelői ár az áfát és a szállítási költséget nem tartalmazza.

Forrás: NAIK AKI PÁIR (a legfrissebb adatokért kattintson a linkre: <https://pair.aki.gov.hu>)

BROJLER

Az egész csirke (65 százalékos) feldolgozó értékesítési ára Magyarországon és az EU-ban (2019–2020)



Forrás: NAIK AKI PÁIR (a legfrissebb adatokért kattintson a linkre: <https://pair.aki.gov.hu>)

Az egész csirke (65 százalékos) feldolgozó értékesítési árának változása Magyarországon és az EU-ban (EUR/100 kg)

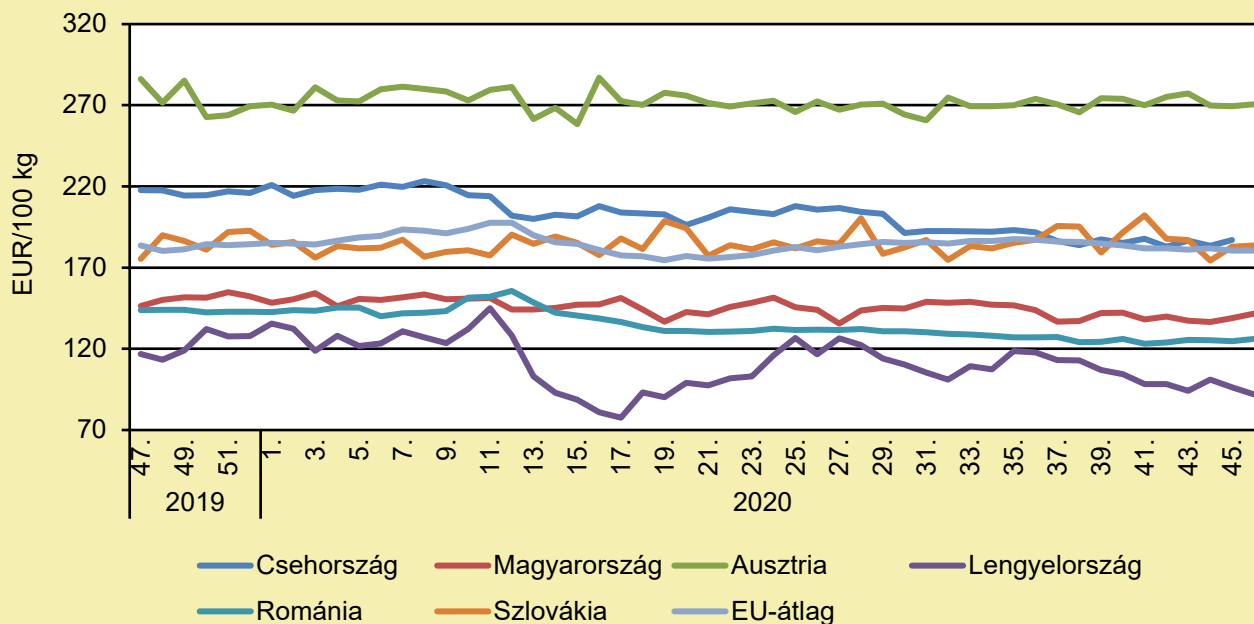
	2019. 46. hét	2020. 45. hét	2020. 46. hét	2020. 46. hét/ 2019. 46. hét (százalék)	2020. 46. hét/ 2020. 45. hét (százalék)
Magyarország	148,3	138,8	141,7	95,6	102,1
EU-átlag	188,5	180,4	180,5	95,8	100,1

Megjegyzés: Az ár az áfát nem tartalmazza.

Forrás: NAIK AKI PÁIR (a legfrissebb adatokért kattintson a linkre: <https://pair.aki.gov.hu>)

BROJLER

Az egész csirke (65 százalékos) feldolgozói értékesítési ára Közép-Európában (2019–2020)



Forrás: Európai Bizottság

Az egész csirke (65 százalékos) feldolgozói értékesítési árának változása Közép-Európában (EUR/100 kg)

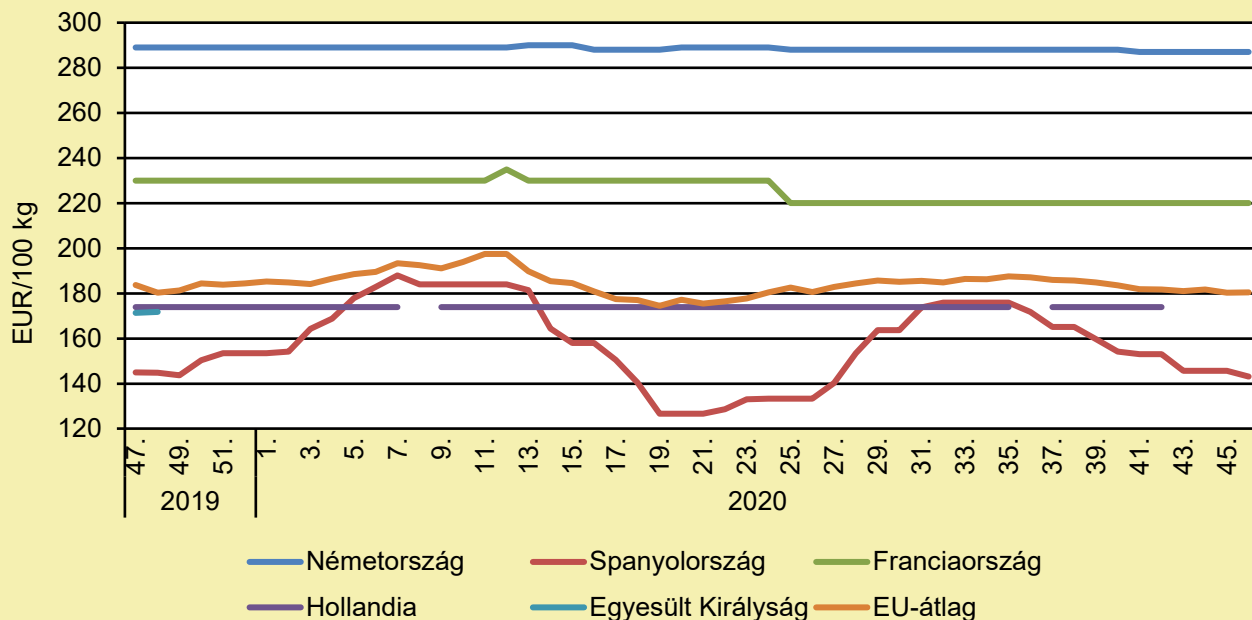
	2019. 46. hét	2020. 45. hét	2020. 46. hét	2020. 46. hét/ 2019. 46. hét (százalék)	2020. 46. hét/ 2020. 45. hét (százalék)
Csehország	211,5	186,9	–	–	–
Magyarország	148,3	138,8	141,7	95,6	102,1
Ausztria	288,0	269,3	270,6	94,0	100,5
Lengyelország	122,5	96,3	91,9	75,0	95,4
Románia	143,3	124,7	126,1	88,0	101,2
Szlovákia	178,0	182,8	183,6	103,1	100,4
EU-átlag	188,5	180,4	180,5	95,8	100,1

Megjegyzés: Az ár az áfát nem tartalmazza.

Forrás: Európai Bizottság

BROJLER

Az egész csirke (65 százalékos) feldolgozói értékesítési ára Nyugat- és Dél-Európában (2019–2020)



Forrás: Európai Bizottság

Az egész csirke (65 százalékos) feldolgozói értékesítési árának változása Nyugat- és Dél-Európában (EUR/100 kg)

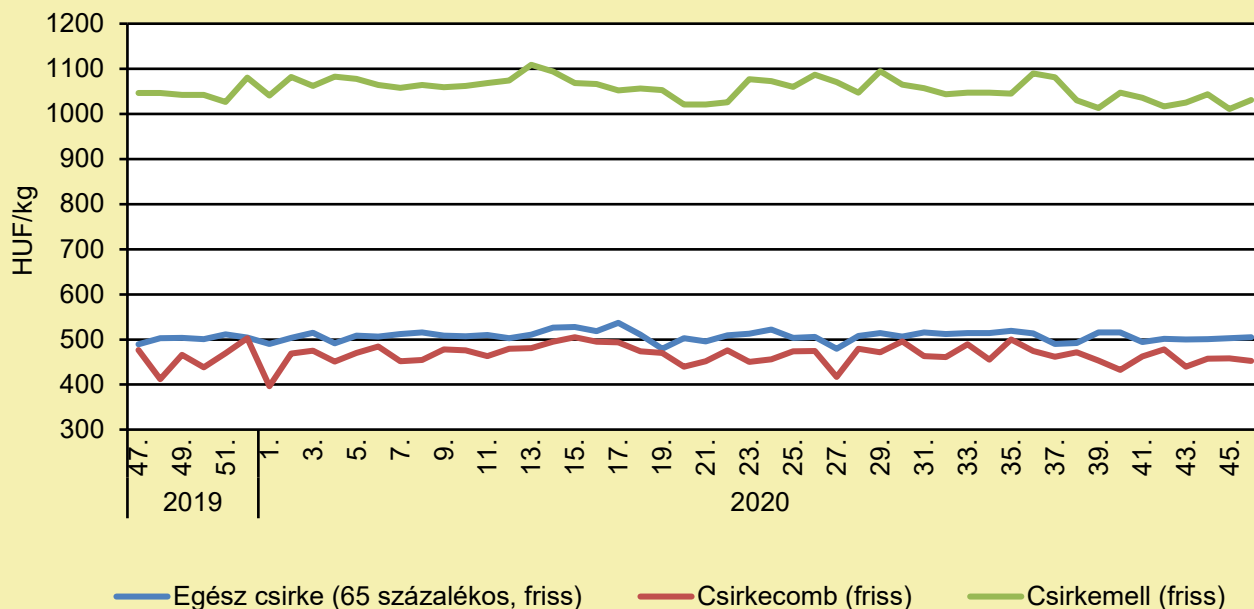
	2019. 46. hét	2020. 45. hét	2020. 46. hét	2020. 46. hét/ 2019. 46. hét (százalék)	2020. 46. hét/ 2020. 45. hét (százalék)
Németország	289,0	287,0	287,0	99,3	100,0
Spanyolország	145,0	145,7	143,1	98,7	98,2
Franciaország	230,0	220,0	220,0	95,7	100,0
Hollandia	174,0	–	–	–	–
Egyesült Királyság	171,3	–	–	–	–
EU-átlag	188,5	180,4	180,5	95,8	100,1

Megjegyzés: Az ár az áfát nem tartalmazza.

Forrás: Európai Bizottság

BROJLER

A csirkehúsok feldolgozó értékesítési ára Magyarországon (2019–2020)



Forrás: NAIK AKI PÁIR (a legfrissebb adatokért kattintson a linkre: <https://pair.aki.gov.hu>)

A csirkehúsok feldolgozó értékesítési áráinak változása Magyarországon (HUF/kg)

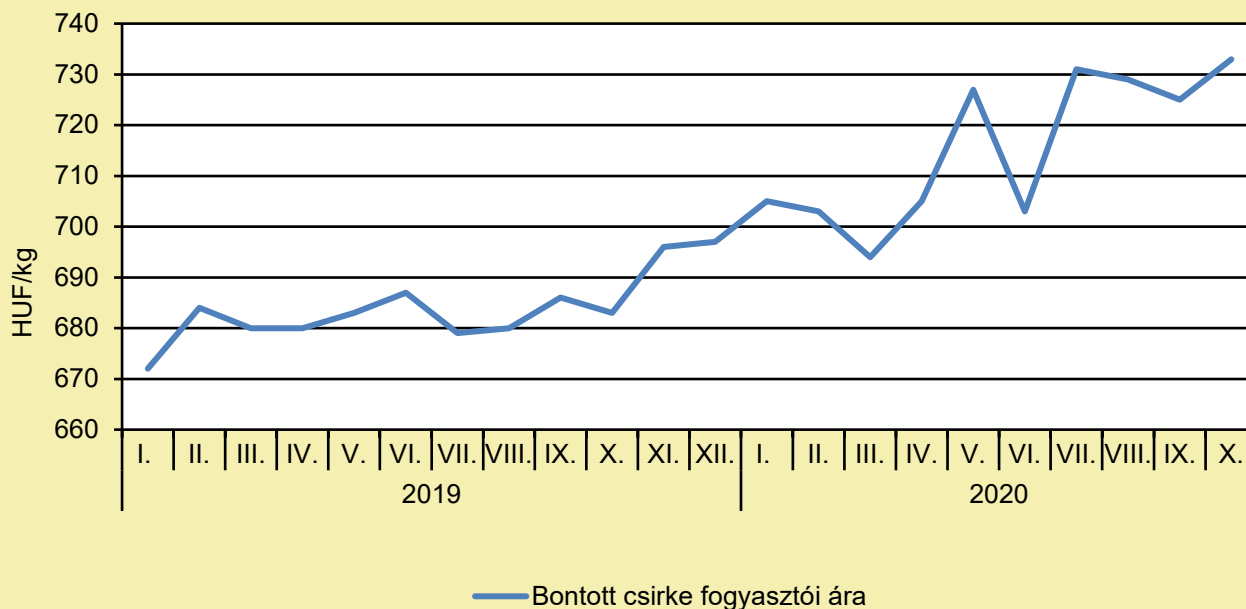
	2019. 46. hét	2020. 45. hét	2020. 46. hét	2020. 46. hét/ 2019. 46. hét (százalék)	2020. 46. hét/ 2020. 45. hét (százalék)
Egész csirke (65 százalékos, friss)	495,8	502,9	504,8	101,8	100,4
Csirkecomb (friss)	472,0	458,1	452,4	95,8	98,8
Csirkemell (friss)	1 070,4	1 010,9	1 030,8	96,3	102,0

Megjegyzés: Az ár az áfát nem tartalmazza.

Forrás: NAIK AKI PÁIR (a legfrissebb adatokért kattintson a linkre: <https://pair.aki.gov.hu>)

BROJLER

A bontott csirke fogyasztói ára Magyarországon (2019–2020)



Forrás: KSH

A bontott csirke fogyasztói árának változása Magyarországon (HUF/kg)

	2019. október	2020. szeptember	2020. október	2020. október/ 2019. október (százalék)	2020. október/ 2020. szeptember (százalék)
Bontott csirke	683	725	733	107,3	101,1

Megjegyzés: Az ár az áfát tartalmazza. A témában a következő friss adatokat a NAK 50. heti Piaci és Árinformációk kiadványában találja.

Forrás: KSH

PULYKA

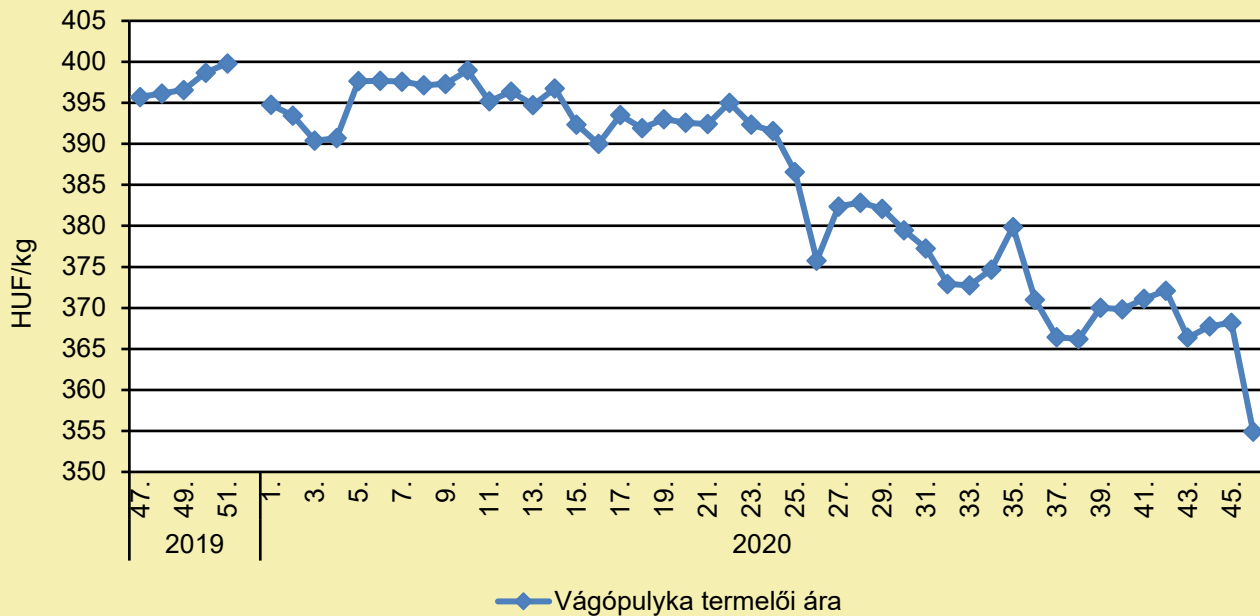
KILOBBIZTA A BRIT BAROMFITANÁCS, HOGY BEUTAZHASSANAK A VENDÉGMUNKÁSOK

(168ora.hu, november 17.)

Enyhítette keddtől a brit kormány az angliai baromfifarmokra érkező külföldi idénymunkások számára előírt karantén szabályokat. Az intézkedés előzményeként a Brit Baromfitanács felhívást adott ki, amely szerint sürgősen mentesíteni kell a koronavírus-járvány miatt életbe léptetett nagy-britanniai karanténkötelezettség alól a közép- és kelet-európai EU-országokból, köztük Magyarországról érkező idénymunkásokat, mert nélkülük veszélybe kerülhet a britek hagyományos karácsonyi pulykaebédje. A brit baromfitenyésztők üzleti szervezete azt javasolta, hogy a kormány legalább ezer magyar, lengyel, román, bolgár, szlovák, cseh és szlovén idénymunkást mentesítsen az idei karácsonyi szezonra a külföldről beutazók számára két hétig kötelező elkülönítés alól. A testület szerint a brit pulykatenyésztők erőteljesen rá vannak utalva az olyan szakképzett és hatósági engedéllyel bíró EU-s munkavállalókra, akiknek gyakorlatuk van a pulykafarmokon végzett munkában, a vágásban és a húsfeldolgozásban. A baromfitanács szerint ugyanis nincs elég megfelelő képesítésű hazai munkavállaló ezen a szakterületen, és az ilyen szakképesítéseket igénylő munkahelyeket nem lehet a hazai munkaerőpiacról – még a munkanélküliek közül sem – betölteni hosszas képzési és toborzási időszak nélkül. A szervezet szerint a közép- és kelet-európai idénymunkások viszont nem lesznek hajlandók Nagy-Britanniába utazni, ha érkezésük után 14 napig elkülönítésben kell lenniük. A brit közlekedési, az egészségügyi és az élelmiszerügyi minisztérium közös tájékoztatása szerint a kormány nem mentesítette ugyan teljesen a karanténkötelezettség alól a baromfifarmokra érkező külföldi idénymunkásokat, de lehetővé tette, hogy már a kötelező elkülönítés 14 napja alatt is munkát végezzenek. A keddtől, vagyis azonnali hatállyal érvényes, egyelőre Angliára vonatkozó intézkedés alapján az érintett idénymunkásoknak továbbra is el kell különíteniük magukat a helyi lakosságtól a karantén két hetére, és ebben az időszakban a munkáltatók feladata az élelmiszerek és egyéb fontos cikkek kiszállítása ezeknek a munkavállalóknak. Emellett a baromfifarmokon dolgozó külföldi idénymunkásoknak angliai tartózkodásuk teljes idejére állandó összetételű munkacsoportokat kell alakítaniuk, vagyis mindig csak ugyanazokkal a munkatársakkal dolgozhatnak és tartózkodhatnak szálláshelyükön, kerülve a vegyülést az adott létesítmény más dolgozóival. A kormány rendelkezése alapján az angliai baromfifarmokra érkező külföldi idénymunkásoknak december 31-ig el kell hagyniuk Angliát. A brit kormány jelenleg 59, a koronavírus-fertőzés behurcolásának szempontjából alacsony kockázatúnak ítélt országból és területről engedélyezi a beutazást karanténkötelezettség nélkül, de ezeknek az országoknak a listáján a közép- és kelet-európai térségből már csak Észtország és Lettország szerepel. A karanténmentesített országok között eredetileg Magyarország is helyet kapott, de szeptember 12-én lekerült erről a listáról, és azóta a Magyarországról Nagy-Britanniába utazóknak is 14 napot – illetve, ha ennél rövidebb ideig maradnak, tartózkodásuk teljes idejét – elkülönítésben kell tölteniük. A brit kormány időközben Csehországot, Szlovéniát és Lengyelországot is kivette azoknak az országoknak a csoportjából, amelyekből elkülönítési kötelelem nélkül be lehet utazni Nagy-Britanniába, Bulgária, Románia és Szlovákia pedig nem is került fel erre a listára.

PULYKA

A vágópulyka termelői ára Magyarországon (2019–2020)



Forrás: NAIK AKI PÁIR (a legfrissebb adatokért kattintson a linkre: <https://pair.aki.gov.hu>)

A vágópulyka termelői árának változása Magyarországon (HUF/kg)

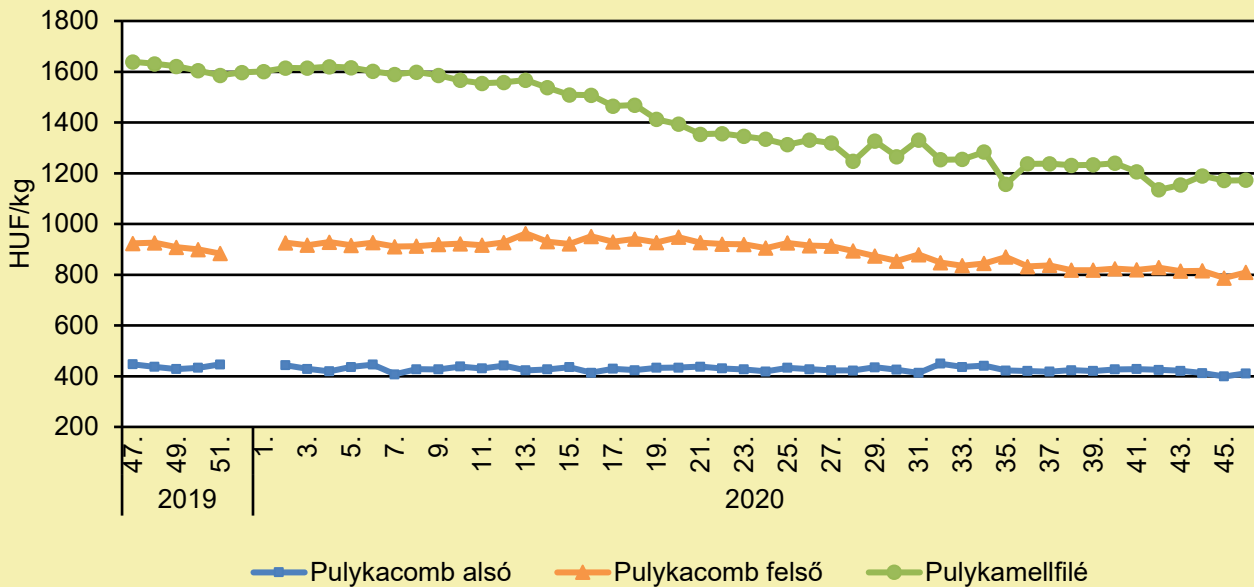
	2019. 46. hét	2020. 45. hét	2020. 46. hét	2020. 46. hét/ 2019. 46. hét (százalék)	2020. 46. hét/ 2020. 45. hét (százalék)
Vágópulyka	397,0	368,2	354,9	89,4	96,4

Megjegyzés: Az élősúlyos termelői ár az áfát és a szállítási költséget nem tartalmazza.

Forrás: NAIK AKI PÁIR (a legfrissebb adatokért kattintson a linkre: <https://pair.aki.gov.hu>)

PULYKA

A pulykahúsok feldolgozói értékesítési ára Magyarországon (2019–2020)



Forrás: NAIK AKI PÁIR (a legfrissebb adatokért kattintson a linkre: <https://pair.aki.gov.hu>)

A pulykahúsok feldolgozói értékesítési árának változása Magyarországon (HUF/kg)

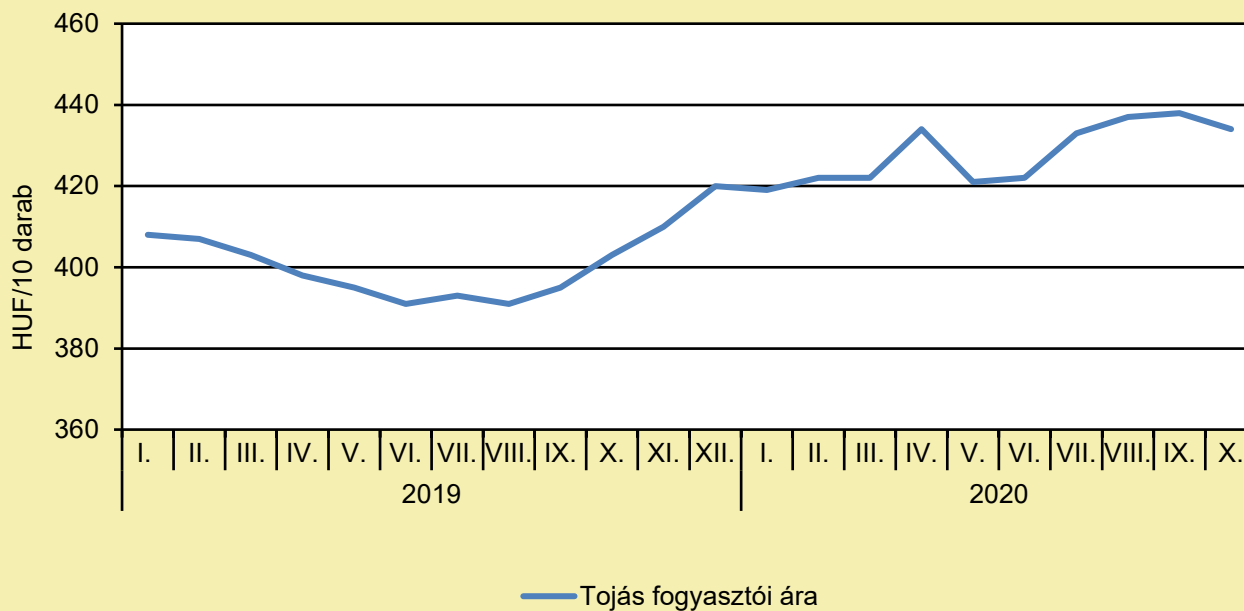
	2019. 46. hét	2020. 45. hét	2020. 46. hét	2020. 46. hét/ 2019. 46. hét (százalék)	2020. 46. hét/ 2020. 45. hét (százalék)
Pulykacomb alsó	443,5	399,4	411,6	92,8	103,1
Pulykacomb felső	921,4	787,9	809,5	87,9	102,7
Pulykamellfilé	1 646,2	1 171,7	1 173,2	71,3	100,1

Megjegyzés: Az ár az áfát nem tartalmazza.

Forrás: NAIK AKI PÁIR (a legfrissebb adatokért kattintson a linkre: <https://pair.aki.gov.hu>)

TOJÁS

A tojás fogyasztói ára Magyarországon (2019–2020)



Forrás: KSH

A tojás fogyasztói árának változása Magyarországon (HUF/10 darab)

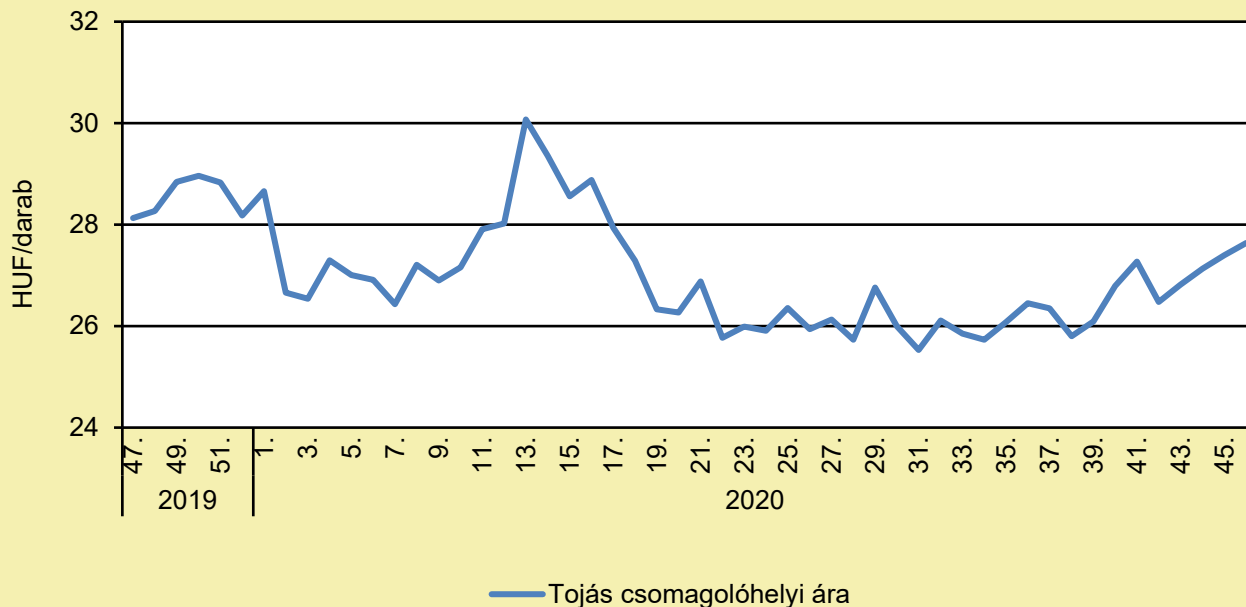
	2019. október	2020. szeptember	2020. október	2020. október/ 2019. október (százalék)	2020. október/ 2020. szeptember (százalék)
Tojás	403	438	434	107,7	99,1

Megjegyzés: Az ár az áfát tartalmazza. A témában a következő friss adatokat a NAK 50. heti Piaci és Árinformációk kiadványában találja.

Forrás: KSH

TOJÁS

A tojás (barna héjú, ketreces, M+L) csomagolóhelyi ára Magyarországon (2019–2020)



Forrás: NAIK AKI PÁIR (a legfrissebb adatokért kattintson a linkre: <https://pair.aki.gov.hu>)

A tojás (barna héjú, ketreces, M+L) csomagolóhelyi árának változása Magyarországon (HUF/darab)

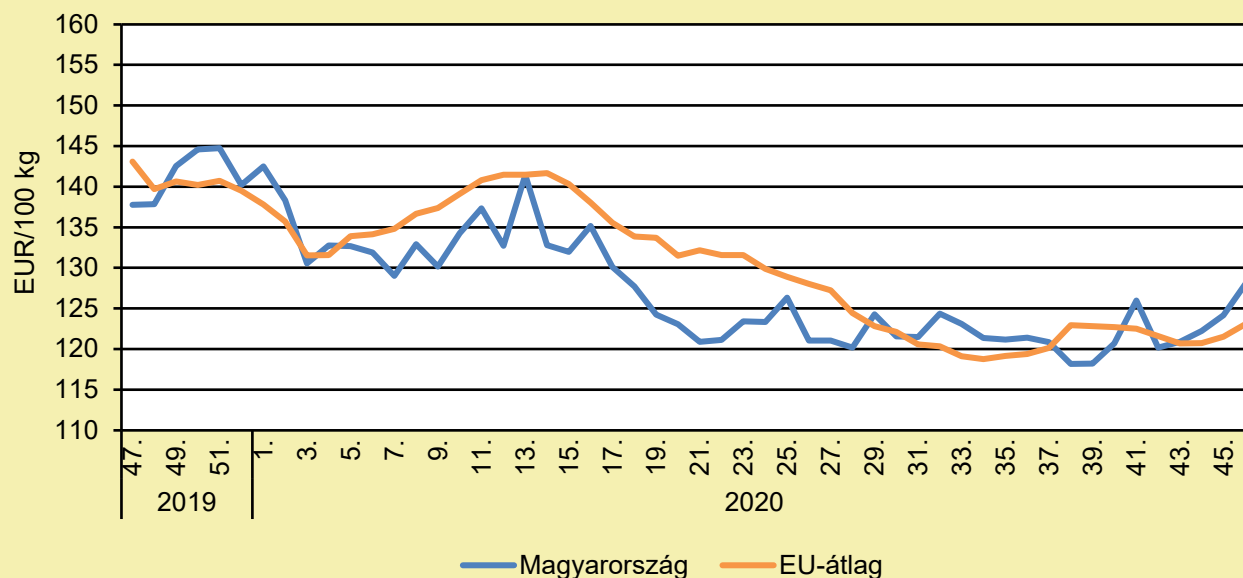
	2019. 46. hét	2020. 45. hét	2020. 46. hét	2020. 46. hét/ 2019. 46. hét (százalék)	2020. 46. hét/ 2020. 45. hét (százalék)
Tojás	28,2	27,4	27,6	98,0	100,9

Megjegyzés: Az ár az áfát nem tartalmazza.

Forrás: NAIK AKI PÁIR (a legfrissebb adatokért kattintson a linkre: <https://pair.aki.gov.hu>)

TOJÁS

A tojás (M+L) csomagolóhelyi ára Magyarországon és az EU-ban (2019–2020)



Forrás: Európai Bizottság

A tojás (M+L) csomagolóhelyi árának változása Magyarországon és az EU-ban (EUR/100 kg)

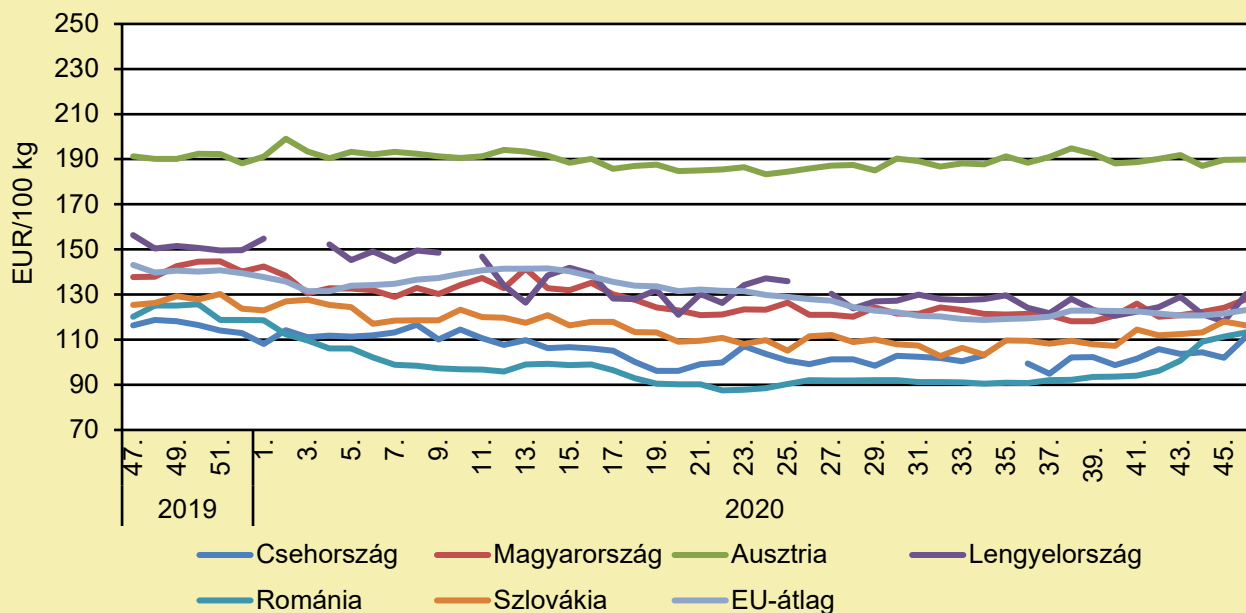
	2019. 46. hét	2020. 45. hét	2020. 46. hét	2020. 46. hét/ 2019. 46. hét (százalék)	2020. 46. hét/ 2020. 45. hét (százalék)
Magyarország	138,4	124,2	128,0	92,5	103,1
EU-átlag	141,4	121,5	123,1	87,0	101,3

Megjegyzés: Az ár az áfát nem tartalmazza.

Forrás: Európai Bizottság, NAIK AKI PÁIR

TOJÁS

A tojás (M+L) csomagolóhelyi ára Közép-Európában (2019–2020)



Forrás: Európai Bizottság

A tojás (M+L) csomagolóhelyi árának változása Közép-Európában (EUR/100 kg)

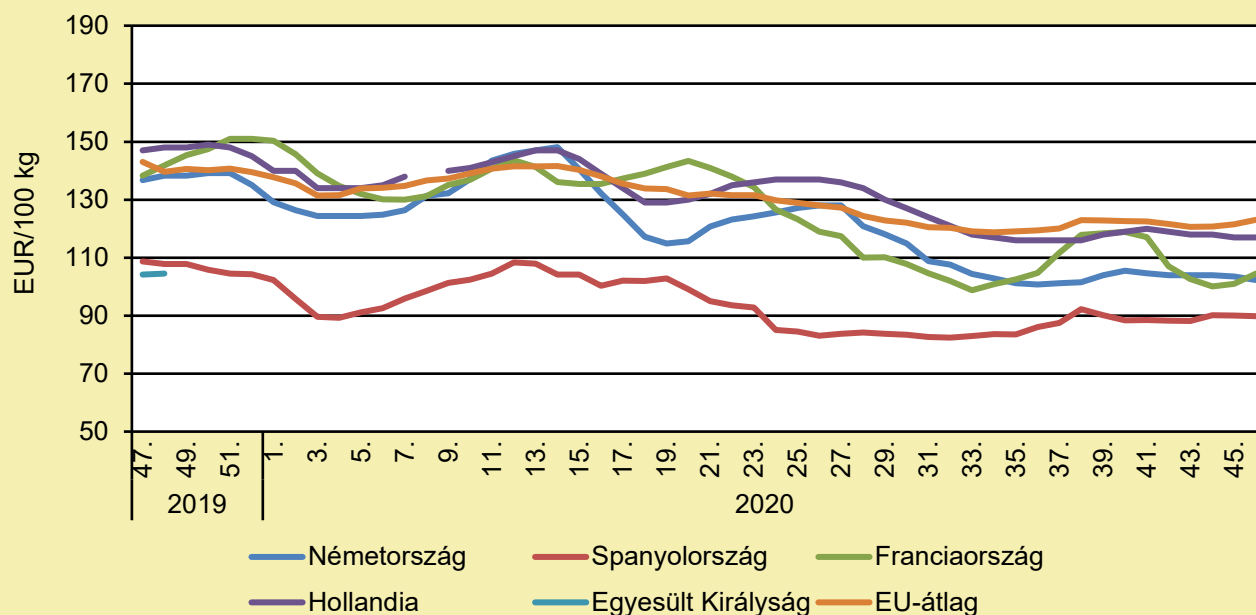
	2019. 46. hét	2020. 45. hét	2020. 46. hét	2020. 46. hét/ 2019. 46. hét (százalék)	2020. 46. hét/ 2020. 45. hét (százalék)
Csehország	115,8	102,0	111,4	96,1	109,2
Magyarország	138,4	124,2	128,0	92,5	103,1
Ausztria	191,0	189,7	189,8	99,4	100,1
Lengyelország	152,4	118,0	130,3	85,5	110,4
Románia	119,0	111,4	113,2	95,1	101,7
Szlovákia	125,0	118,0	116,4	93,1	98,6
EU-átlag	141,4	121,5	123,1	87,0	101,3

Megjegyzés: Az ár az áfát nem tartalmazza.

Forrás: Európai Bizottság

TOJÁS

A tojás (M+L) csomagolóhelyi ára Nyugat- és Dél-Európában (2019–2020)



Forrás: Európai Bizottság

A tojás (M+L) csomagolóhelyi árának változása Nyugat- és Dél-Európában (EUR/100 kg)

	2019. 46. hét	2020. 45. hét	2020. 46. hét	2020. 46. hét/ 2019. 46. hét (százalék)	2020. 46. hét/ 2020. 45. hét (százalék)
Németország	135,9	103,5	102,3	75,3	98,8
Spanyolország	108,0	90,0	89,9	83,2	99,8
Franciaország	137,1	101,0	104,5	76,3	103,5
Hollandia	145,0	117,0	117,0	80,7	100,0
Egyesült Királyság	104,1	–	–	–	–
EU-átlag	141,4	121,5	123,1	87,0	101,3

Megjegyzés: Az ár az áfát nem tartalmazza.

Forrás: Európai Bizottság

SERTÉS

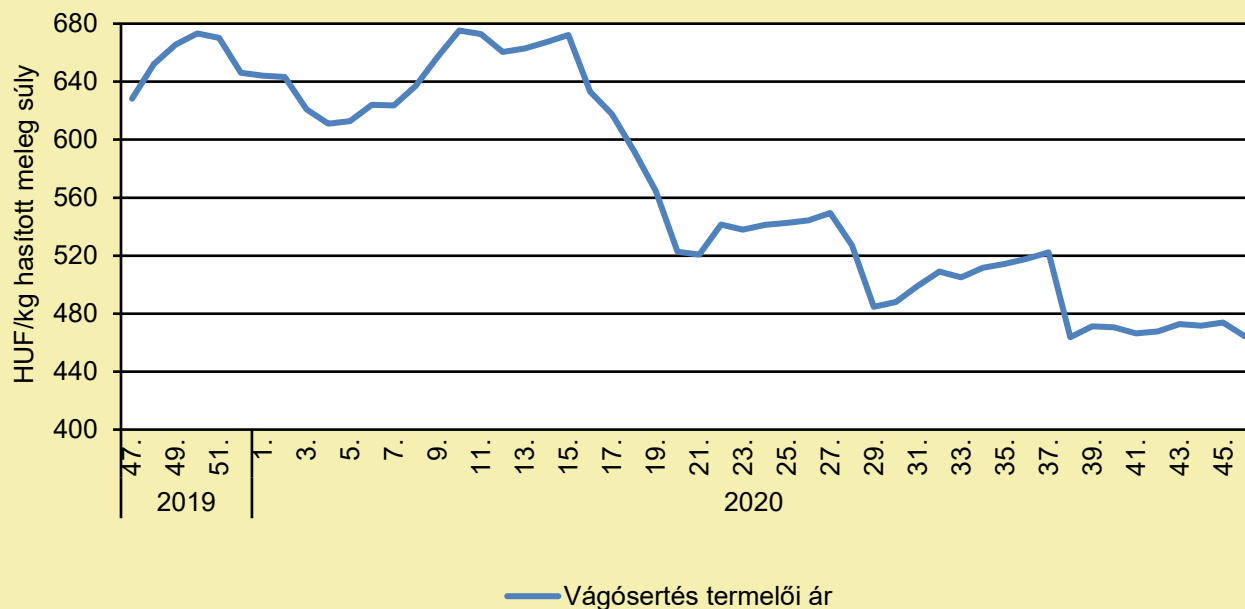
TOVÁBB FERTŐZ A SERTÉSPESTIS SZLOVÁKIÁBAN

(magyarmezogazdasag.hu, november 13.)

Október végén Szlovákia újabb régiójára terjedt át az afrikaisertéspestis-járvány, ezúttal az eperjesi járásban fertőz tovább a kór. Tavaly július óta az ország három régiójának nyolc járásában terjedt el a veszélyes megbetegedés. Az országban ez ideig sertéspestisben 330 elhullott vaddisznót és 28 háztáji sertést tartanak nyilván. Az afrikai sertéspestis már második éve fertőzi a sertéseket Szlovákiában, és a betegség felbukkanása óta eltelt 16 hónap folyamán az ország nyolc járásába jutott el. Október utolsó előtti napján a zólyomi nemzeti laboratórium öt elhullott vaddisznó tetemében mutatta ki a sertéspestist, az állatok Gerlatov és Žatkovce kataszterekből származtak. Szlovákiában engedélyezték a vaddisznók intenzív vadászatát, amire felelősségteljesen reagáltak a vadászok. Az állatok vadászatával párhuzamosan az állategészségügyi és vadásztársasági alkalmazottak folyamatosan elemzik a helyzetet a kór terjedésének akadályozása érdekében. Az afrikai sertéspestises megbetegedés bejelentését követően az illetékesek azonnal felszólították valamennyi regisztrált gazdát, hogy 24 órán belül vágják le a sertéseiket. Szlovákiában a 2007-ben elfogadott állategészségügyi jogszabály értelmében a regisztrált állatok után kárpótlás jár a gazdáknak. A kártérítés összege a leölt állat súlyától és piaci értékétől függ. Az állategészségügyi felügyelet már több alkalommal is jelezte, hogy számos korábbi felhívás és figyelmeztetés ellenére a gazdák egy része nem teljesíti az országban az állattartással kapcsolatos bejelentési kötelezettséget. A hatályos előírás értelmében már az a gazdaság vagy háztáji is tenyészetnek számít, ahol akár egyetlen egyedot nevelnek, vagyis Szlovákiában minden sertést kötelező regisztrálni. Szlovákián kívül még kedvezőtlenebbül alakult a sertéspestis terjedése, folyamatosan jelentenek be újabb megbetegedéseket. A környező országokban csaknem 10 ezer afrikai sertéspestises megbetegedést tartanak nyilván a vaddisznóállományokban.

SERTÉS

A hazai termelésből származó vágósertés termelői ára Magyarországon (2019–2020)



Forrás: NAIK AKI PÁIR (a legfrissebb adatokért kattintson a linkre: <https://pair.aki.gov.hu>)

A hazai termelésből származó vágósertés termelői árának változása Magyarországon (HUF/kg hasított meleg súly)

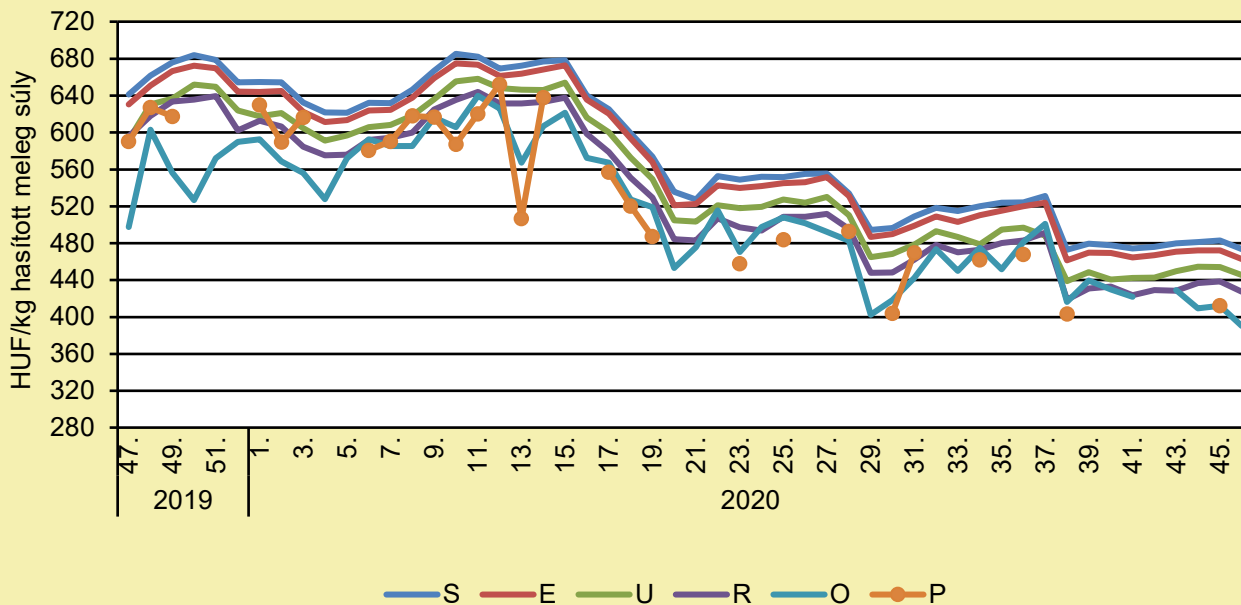
	2019. 46. hét	2020. 45. hét	2020. 46. hét	2020. 46. hét/ 2019. 46. hét (százalék)	2020. 46. hét/ 2020. 45. hét (százalék)
Hazai vágósertés	614,9	473,9	464,4	75,5	98,0

Megjegyzés: A termelői ár az áfát és a szállítási költséget nem tartalmazza.

Forrás: NAIK AKI PÁIR (a legfrissebb adatokért kattintson a linkre: <https://pair.aki.gov.hu>)

SERTÉS

A hazai termelésből származó vágósertés termelői ára minőségi kategóriánként Magyarországon (2019–2020)



Forrás: NAIK AKI PÁIR (a legfrissebb adatokért kattintson a linkre: <https://pair.aki.gov.hu>)

A hazai termelésből származó vágósertés minőségi kategóriánkénti termelői árának változása Magyarországon (HUF/kg hasított meleg súly)

	2019. 46. hét	2020. 45. hét	2020. 46. hét	2020. 46. hét/ 2019. 46. hét (százalék)	2020. 46. hét/ 2020. 45. hét (százalék)
„S” osztály	625,3	482,9	473,7	75,8	98,1
„E” osztály	616,4	472,4	462,8	75,1	98,0
„U” osztály	596,4	454,0	445,5	74,7	98,1
„R” osztály	578,7	438,5	427,3	73,8	97,5
„O” osztály	487,4	412,2	390,5	80,1	94,7
„P” osztály	588,5	412,5

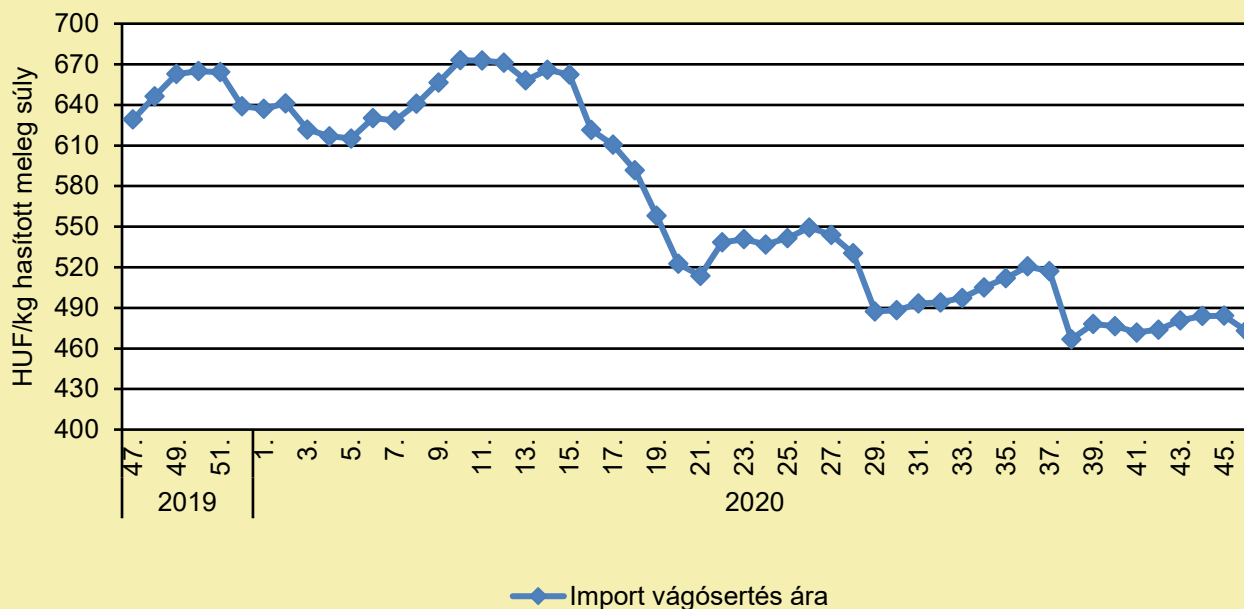
... = Adatvédelmi korlátok miatt nem közölhető adat.

Megjegyzés: A termelői ár az áfát és a szállítási költséget nem tartalmazza.

Forrás: NAIK AKI PÁIR (a legfrissebb adatokért kattintson a linkre: <https://pair.aki.gov.hu>)

SERTÉS

Az importból származó vágósertés vágóhídi belépési ára Magyarországon (2019–2020)



Forrás: NAIK AKI PÁIR (a legfrissebb adatokért kattintson a linkre: <https://pair.aki.gov.hu>)

Az importból származó vágósertés vágóhídi belépési árának változása Magyarországon (HUF/kg hasított meleg súly)

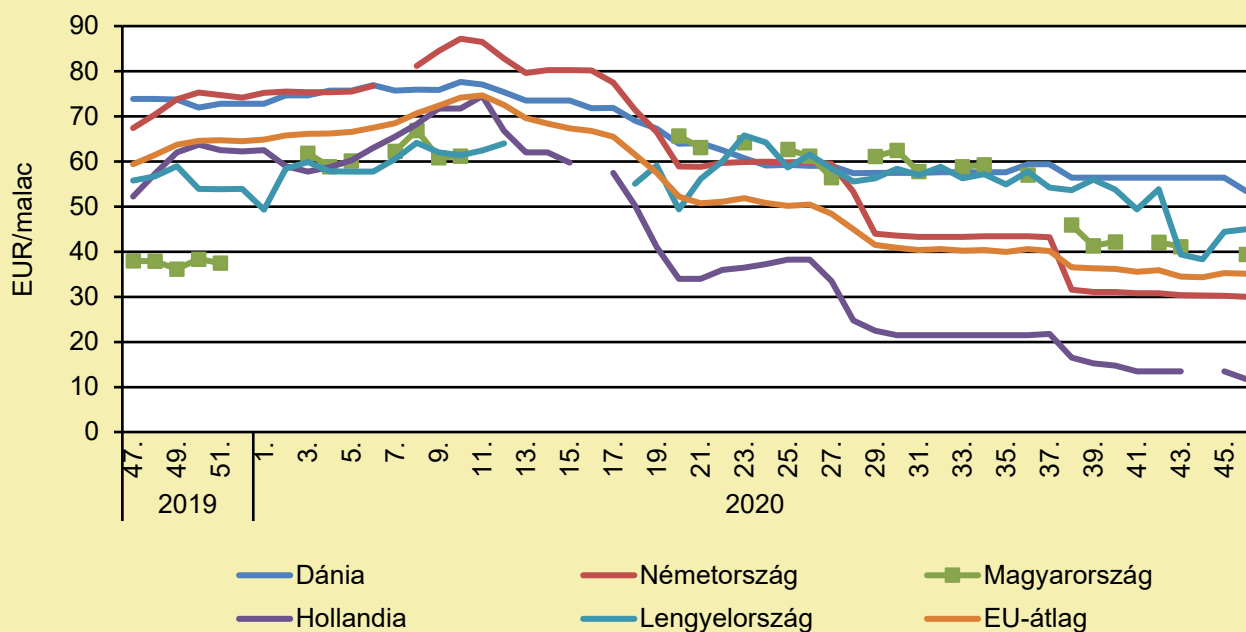
	2019. 46. hét	2020. 45. hét	2020. 46. hét	2020. 46. hét/ 2019. 46. hét (százalék)	2020. 46. hét/ 2020. 45. hét (százalék)
Import vágósertés	613,9	484,2	473,3	77,1	97,7

Megjegyzés: A sertések termelői ára a vágóhíd kapujában, a szállítási költséget tartalmazza, az áfát nem.

Forrás: NAIK AKI PÁIR (a legfrissebb adatokért kattintson a linkre: <https://pair.aki.gov.hu>)

SERTÉS

Malacárak Magyarországon és az EU-ban (2019–2020)



Forrás: Európai Bizottság

A malacárak változása Magyarországon és az EU-ban (EUR/malac)

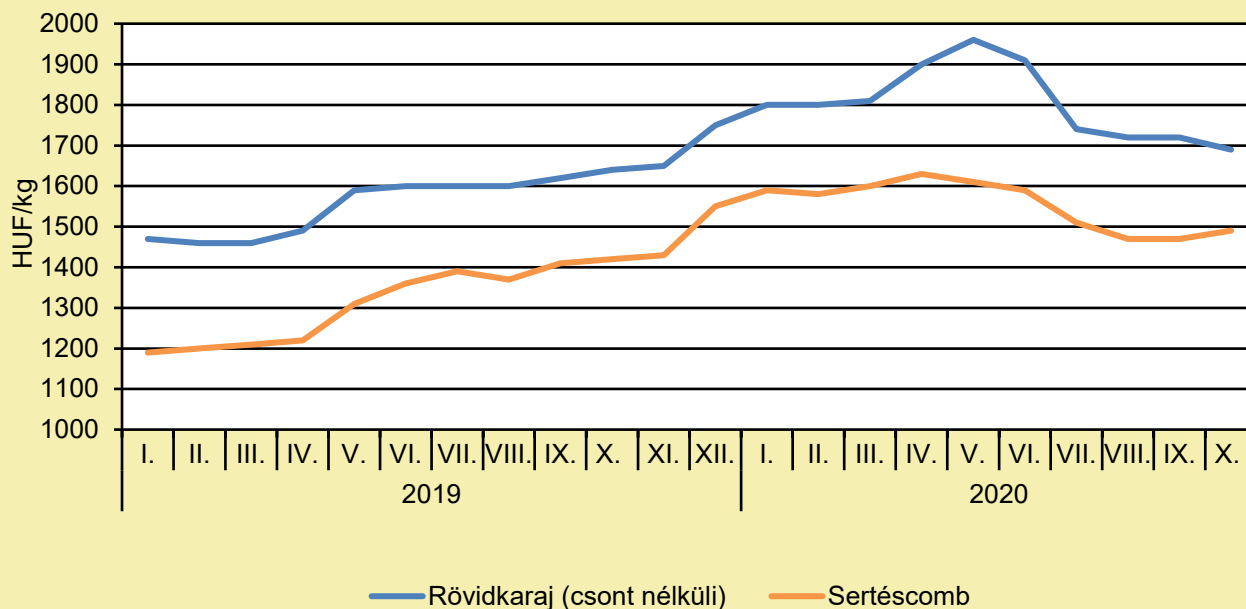
	2019. 46. hét	2020. 45. hét	2020. 46. hét	2020. 46. hét/ 2019. 46. hét (százalék)	2020. 46. hét/ 2020. 45. hét (százalék)
Dánia	73,9	56,4	53,4	72,4	94,8
Németország	65,4	30,2	30,0	45,9	99,3
Magyarország	35,9	–	39,4	109,8	–
Hollandia	49,8	13,5	11,8	23,6	87,0
Lengyelország	57,2	44,4	45,0	78,6	101,2
EU-átlag	57,7	35,2	35,1	60,9	99,6

Megjegyzés: Az ár az áfát nem tartalmazza.

Forrás: Európai Bizottság

SERTÉS

A sertéshúsok fogyasztói ára Magyarországon (2019–2020)



Forrás: KSH

A sertéshúsok fogyasztói árának változása Magyarországon (HUF/kg)

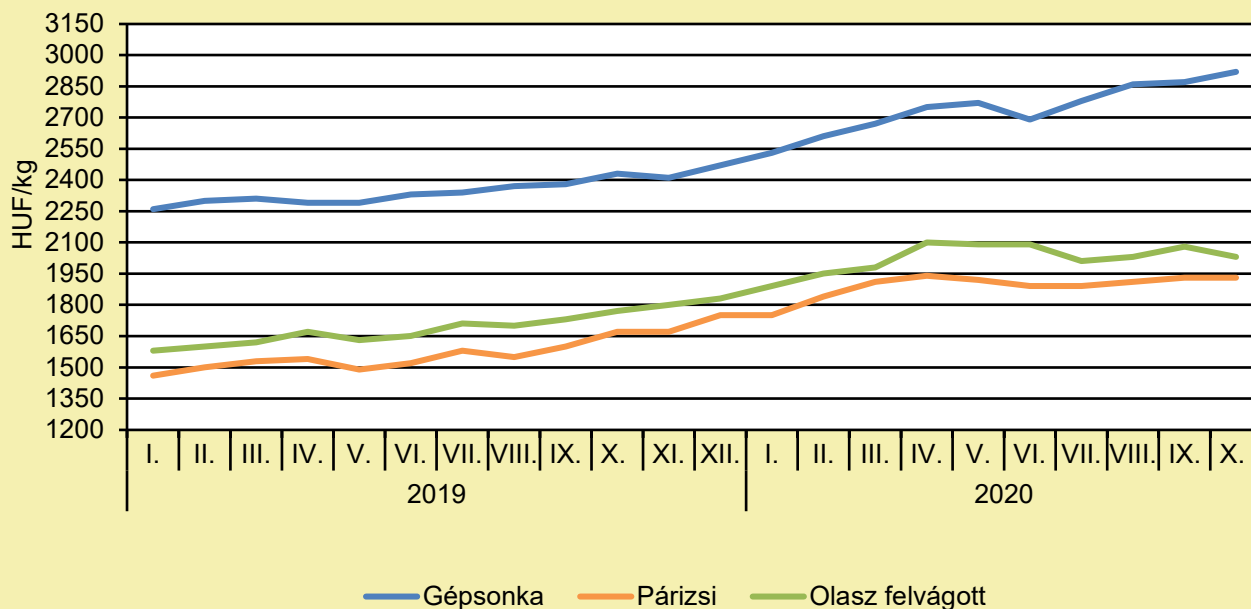
	2019. október	2020. szeptember	2020. október	2020. október/ 2019. október (százalék)	2020. október/ 2020. szeptember (százalék)
Rövidkaraj	1 640	1 720	1 690	103,0	98,3
Sertéscomb	1 420	1 470	1 490	104,9	101,4

Megjegyzés: Az ár az áfát tartalmazza. A témában a következő friss adatokat a NAK 50. heti Piaci és Árinformációk kiadványában találja.

Forrás: KSH

SERTÉS

A húskészítmények fogyasztói ára Magyarországon (2019–2020)



Forrás: KSH

A húskészítmények fogyasztói árának változása Magyarországon (HUF/kg)

	2019. október	2020. szeptember	2020. október	2020. október/ 2019. október (százalék)	2020. október/ 2020. szeptember (százalék)
Gépsonka	2 430	2 870	2 920	120,2	101,7
Párizsi	1 670	1 930	1 930	115,6	100,0
Olasz felvágott	1 770	2 080	2 030	114,7	97,6

Megjegyzés: Az ár az áfát tartalmazza. A témában a következő friss adatokat a NAK 50. heti Piaci és Árinformációk kiadványában találja.

Forrás: KSH

TEJELŐ TEHÉN

AGGÓDNAK A SZAKÉRTŐK: KÁOSZT OKOZHAT A BRIT ÉS AZ UNIÓS TEJÁGAZATBAN A BREXIT

(agrarszektor.hu, november 11.)

Az angol tejtermékek piaca mostanáig különösebb problémák nélkül vészelte át a koronavírust. A jelek szerint a jövőben sem a világvjárvány fog itt nagy változásokat okozni, sokkal inkább Nagy-Britannia jövőbeli kereskedelmi kapcsolata az Európai Unióval. Ian Potter, a Dairy Farmer újságírója és piaci elemző arra figyelmeztette az ágazatot, hogy 2020. december 31-e után valószínűleg sokkal bonyolultabb és drágább lesz tejet szállítani az Európai Unió területére, ami azzal is járhat, hogy komolyabb felesleg marad a hazai piacon, írta meg a Farmers Guardian. A szakértő szerint akár pénzügyi katasztrófa is lehet belőle, ha egy újabb, a tavaszihoz hasonló hullámmás lesz tapasztalható a piacon, ugyanis az új exportszabályok betartásának és a tejfelesleg határokon át történő szállításának költségei könnyen megfizethetlenné válhatnak. Chris Gooderham, a brit Mezőgazdasági és Kertészeti Fejlesztési Tanács (AHDB) tejtermék- és élőállat-piaci szakértőinek vezetője szerint a következő időszak nagy kihívása még az észak-írországi tejfeldolgozása lesz. Észak-Írország tejtermelése nagymértékben megnőtt az elmúlt évtizedben, az Egyesült Királyság tagországának feldolgozási kapacitása azonban jobbra változatlan maradt, így egyre több ott megtermelt tejet dolgoznak fel Írországban. „Ha a brexittárgyalások megállapodás nélkül zárulnak, akkor az Észak-Írországban megtermelt tej egyre nagyobb hányada kerülhet Nagy-Britanniában feldolgozásra. Ez még a vámok megfizetésével is olcsóbb lenne, mint az EU felé értékesíteni a tejet. A kérdés csak az, hogy Angliának van-e elegendő feldolgozási kapacitása.” Az utóbbi években volt néhány tejszáritók létesítését célzó beruházás Nagy-Britanniában, ami segített az országnak megbirkózni a tejfelesleggel, de a vámok gátat vethetnek a tejtermékek exportjának is. Ha az észak-ír tejet Írországba kell majd szállítani feldolgozás céljából, a kész terméket pedig vissza Észak-Írországba, akkor arra kétszer kell majd megfizetni a vámot, mutatott rá Chris Gooderham. A brit gazdákat tömörítő National Farmers' Union (NFU) tejágazati vezetője, Michael Oakes azt is hozzátette, hogy ebben a rendszerben benne van a lehetőség a visszaélésre is. Elképzelhető ugyanis, hogy amolyan hátsó ajtónak fogják használni Írország és Észak-Írország között a határt, hogy ír termékeket vámmentesen juttassanak be a brit piacokra az Egyesült Királyság címkézése alatt, ezáltal torzítsák a piacot és kedvezőtlen helyzetbe hozzák annak brit szereplőit. „A biotejágazat is veszélyes helyzetben van. Annak ellenére, hogy a szektor jelentős tengerentúli piacokat épített ki magának, most az egyenlő elismerésért küzd” – mondta Michael Oakes. Ugyanakkor az Európai Unió még az Egyesült Királyságnál is jobban ki lehet szolgáltatva ezeknek a hatásoknak, ha a türelmi időszak végén nincs kereskedelmi megállapodás, és életbe lépnek a vámok. Az EU ugyanis másfélszer annyi tejterméket szállított Nagy-Britanniába 2020 első 8 hónapja során, mint fordítva – mondta Chris Gooderham.

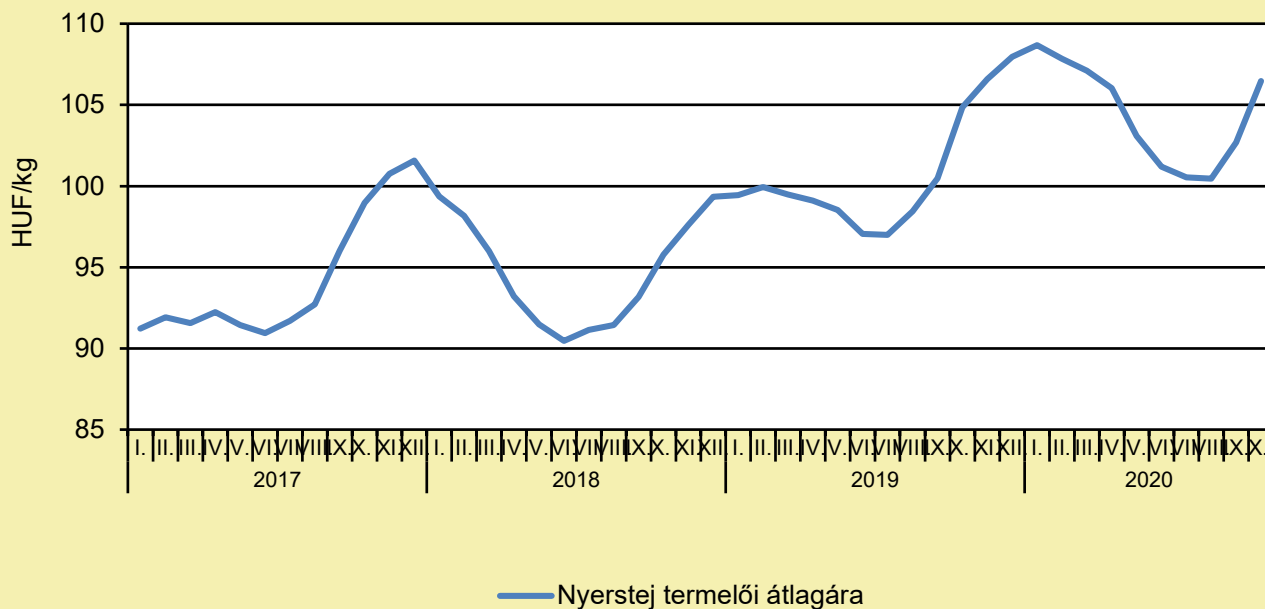
ANTIBIOTIKUMMAL MEGRONTOTT TEJ

(hirmondo.ro, november 17.)

Több háromszéki gazda a tiltások ellenére is saját maga kezeli beteg állatait, a gyógyszerek, antibiotikumok megmaradhatnak a tejben, ezt felelőtlenül leadják, így nagy mennyiségű nyerstejet ronthatnak meg. A tej feldolgozása során egyes termékeket (például a kefir) élelmiszer-baktériumokkal készítik, ám az antibiotikum ezeket megöli, így kárba megy a tej. Szerencsére vannak gyorsesztek, amelyeket a tej átvételkor lehet alkalmazni, de gazdánként elvégezni ezeket nehézkes, így előfordul, hogy egy ciszterna tejet 2-3 kezelés alatt álló tehén teje megront – magyarázta a megyei főállatorvos. A szabálytalankodót – ha egyáltalán rajtakapják – még a helyszínen, a csarnoknál fegyelmezik, a gazda „rossz híre” ritkán jut el az állategészségügyi igazgatósághoz.

TEJELŐ TEHÉN

A nyerstej termelői átlagára Magyarországon (2017–2020)



Forrás: NAIK AKI PÁIR (a legfrissebb adatokért kattintson a linkre: <https://pair.aki.gov.hu>)

A nyerstej termelői átlagárának változása Magyarországon (HUF/kg)

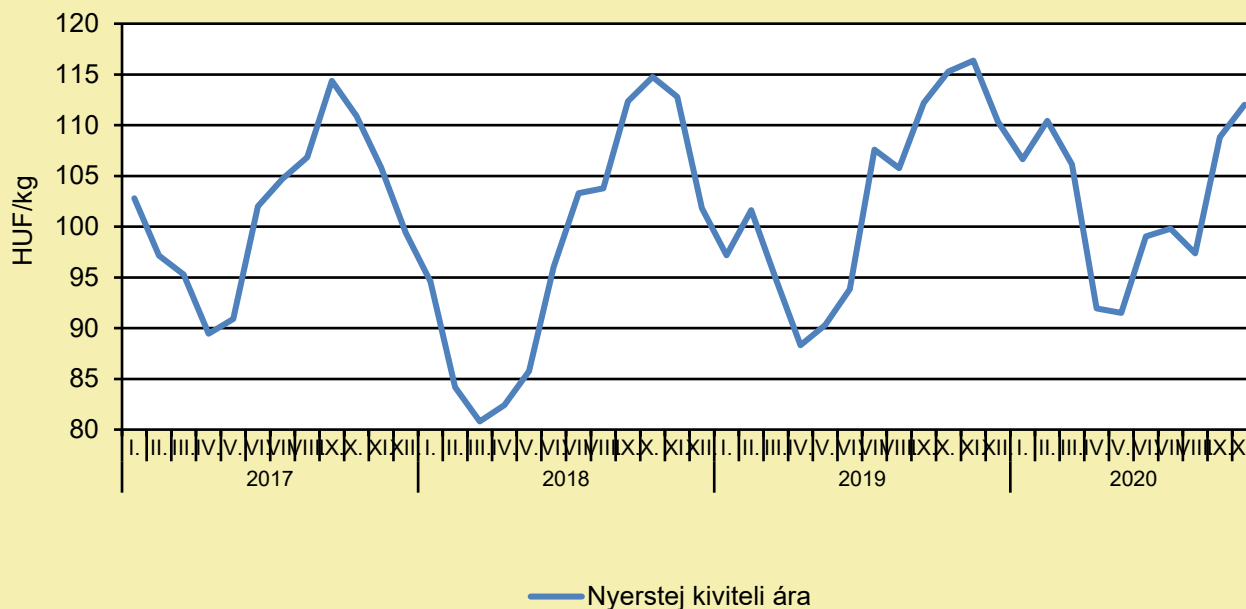
	2019. október	2020. szeptember	2020. október	2020. október/ 2019. október (százalék)	2020. október/ 2020. szeptember (százalék)
Nyerstej	104,9	102,7	106,5	101,5	103,7

Megjegyzés: Az ár az áfát és a szállítási költséget nem tartalmazza. A témában a következő friss adatokat a NAK 51. heti Piaci és Árinformációk kiadványában találja.

Forrás: NAIK AKI PÁIR (a legfrissebb adatokért kattintson a linkre: <https://pair.aki.gov.hu>)

TEJELŐ TEHÉN

A nyerstej kiviteli ára Magyarországon (2017–2020)



Forrás: NAIK AKI PÁIR (a legfrissebb adatokért kattintson a linkre: <https://pair.aki.gov.hu>)

A nyerstej kiviteli árának változása Magyarországon (HUF/kg)

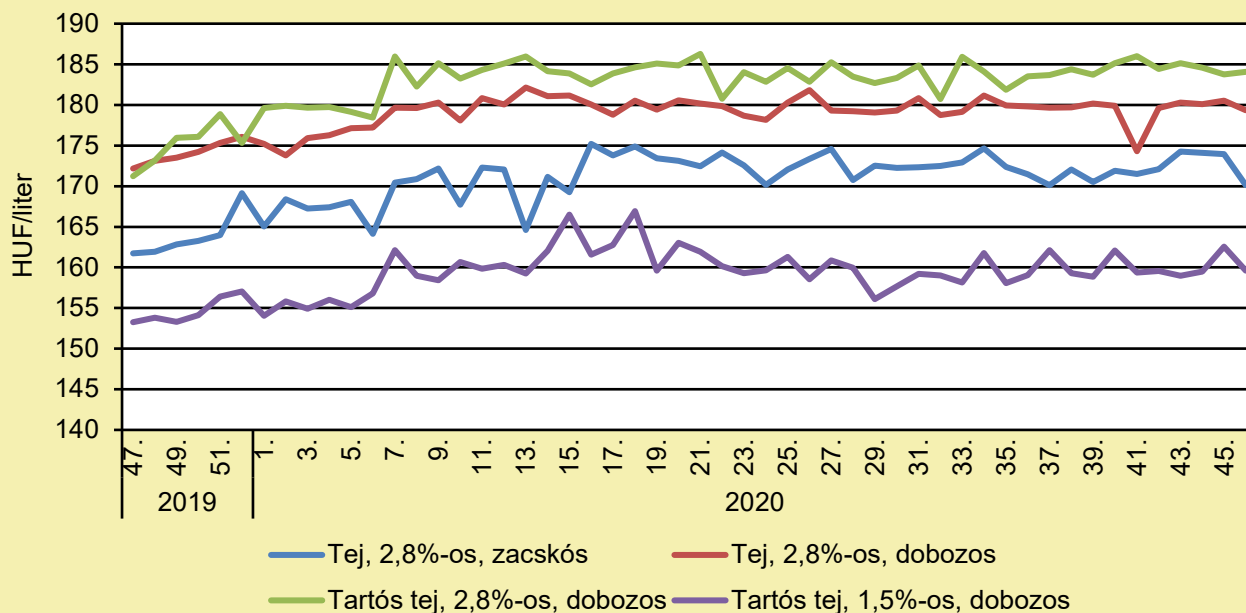
	2019. október	2020. szeptember	2020. október	2020. október/ 2019. október (százalék)	2020. október/ 2020. szeptember (százalék)
Nyerstej	115,3	108,8	112,0	97,2	102,9

Megjegyzés: Az ár az áfát és a szállítási költséget nem tartalmazza. A témában a következő friss adatokat a NAK 51. heti Piaci és Árinformációk kiadványában találja.

Forrás: NAIK AKI PÁIR (a legfrissebb adatokért kattintson a linkre: <https://pair.aki.gov.hu>)

TEJELŐ TEHÉN

A folyadéktej feldolgozóinak értékesítési ára Magyarországon (2019–2020)



Forrás: NAIK AKI PÁIR (a legfrissebb adatokért kattintson a linkre: <https://pair.aki.gov.hu>)

A folyadéktej feldolgozóinak értékesítési árának változása Magyarországon (HUF/liter)

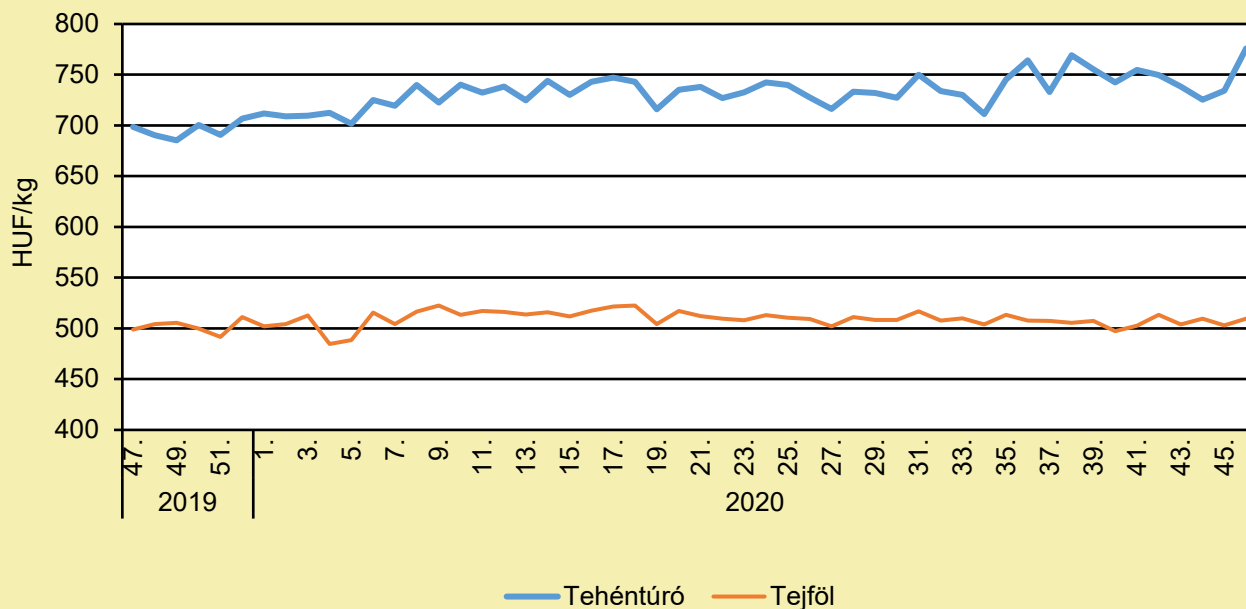
	2019. 46. hét	2020. 45. hét	2020. 46. hét	2020. 46. hét/ 2019. 46. hét (százalék)	2020. 46. hét/ 2020. 45. hét (százalék)
Tej, 2,8%-os, zacskós	161,5	173,9	170,1	105,4	97,8
Tej, 2,8%-os, dobozos	172,2	180,5	179,4	104,1	99,4
Tartós tej, 2,8%-os, dobozos	172,0	183,8	184,1	107,0	100,2
Tartós tej, 1,5%-os, dobozos	155,3	162,6	159,6	102,8	98,2

Megjegyzés: Az ár az áfát nem tartalmazza.

Forrás: NAIK AKI PÁIR (a legfrissebb adatokért kattintson a linkre: <https://pair.aki.gov.hu>)

TEJELŐ TEHÉN

A tehéntúró és a tejföl feldolgozó értékesítési ára Magyarországon (2019–2020)



Forrás: NAIK AKI PÁIR (a legfrissebb adatokért kattintson a linkre: <https://pair.aki.gov.hu>)

A tehéntúró és a tejföl feldolgozó értékesítési árának változása Magyarországon (HUF/kg)

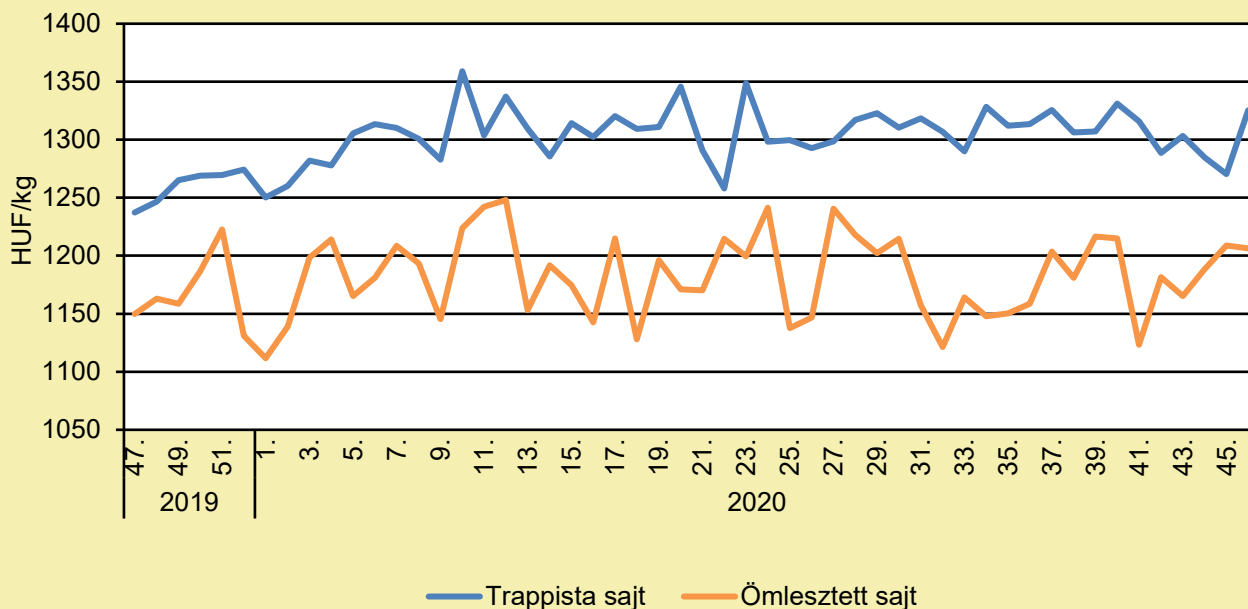
	2019. 46. hét	2020. 45. hét	2020. 46. hét	2020. 46. hét/ 2019. 46. hét (százalék)	2020. 46. hét/ 2020. 45. hét (százalék)
Tehéntúró	671,4	734,3	775,7	115,5	105,6
Tejföl	505,7	503,0	509,6	100,8	101,3

Megjegyzés: Az ár az áfát nem tartalmazza,

Forrás: NAIK AKI PÁIR (a legfrissebb adatokért kattintson a linkre: <https://pair.aki.gov.hu>)

TEJELŐ TEHÉN

A trappista és az ömlesztett sajt feldolgozó értékesítési ára Magyarországon (2019–2020)



Forrás: NAIK AKI PÁIR (a legfrissebb adatokért kattintson a linkre: <https://pair.aki.gov.hu>)

A trappista és az ömlesztett sajt feldolgozó értékesítési árának változása Magyarországon (HUF/kg)

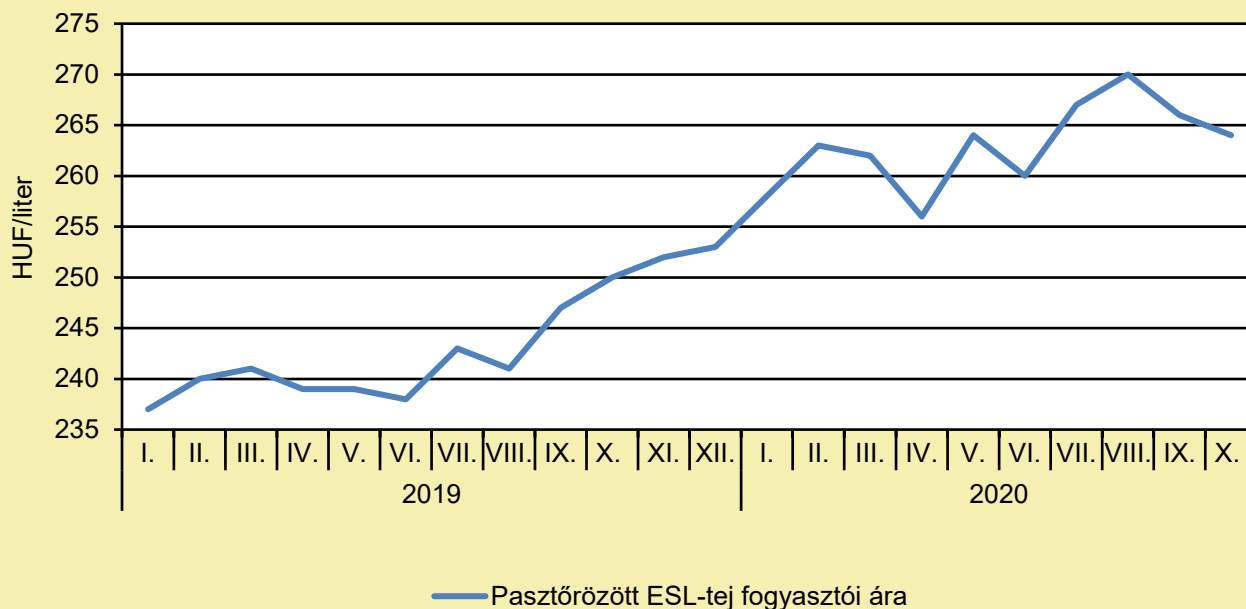
	2019. 46. hét	2020. 45. hét	2020. 46. hét	2020. 46. hét/ 2019. 46. hét (százalék)	2020. 46. hét/ 2020. 45. hét (százalék)
Trappista sajt	1 284,6	1 270,2	1 325,4	103,2	104,3
Ömlesztett sajt	1 161,9	1 208,9	1 206,3	103,8	99,8

Megjegyzés: Az ár az áfát nem tartalmazza.

Forrás: NAIK AKI PÁIR (a legfrissebb adatokért kattintson a linkre: <https://pair.aki.gov.hu>)

TEJELŐ TEHÉN

A pasztőrözött tej fogyasztói ára Magyarországon (2019–2020)



Forrás: KSH

A pasztőrözött tej fogyasztói árának változása Magyarországon (HUF/liter)

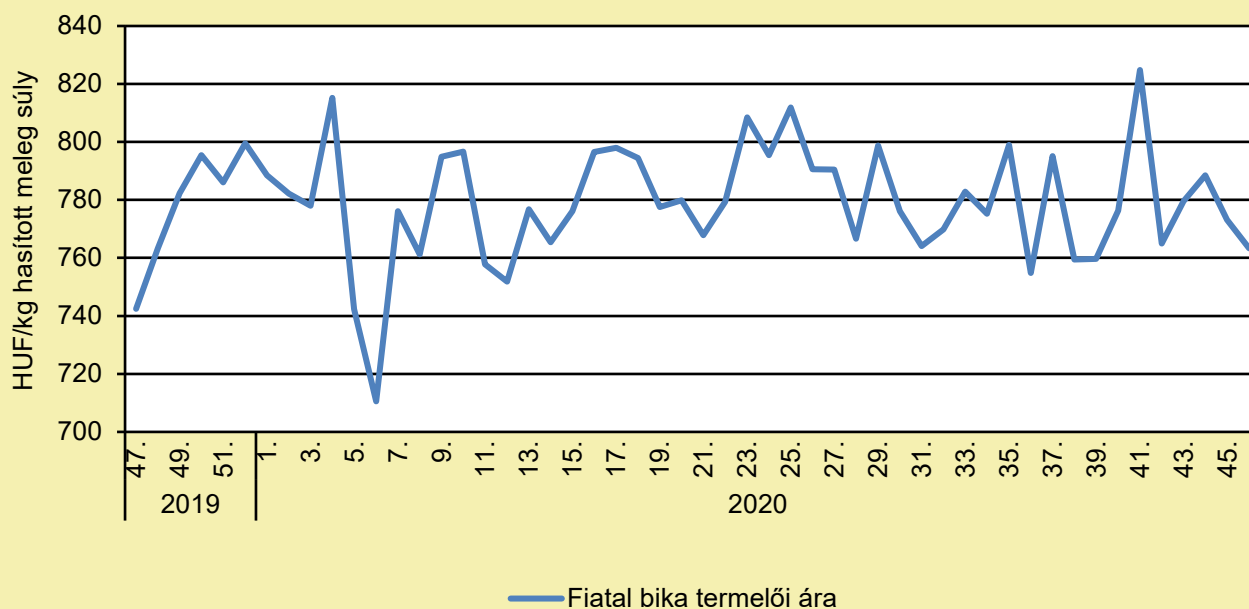
	2019. október	2020. szeptember	2020. október	2020. október/ 2019. október (százalék)	2020. október/ 2020. szeptember (százalék)
Pasztőrözött ESL-tej	250	266	264	105,6	99,2

Megjegyzés: 2018. januártól a 2,8% zsírtartalmú pasztőrözött ESL-tej (hosszanfriss tej) fogyasztói ára kerül megfigyelésre. Az ár az áfát tartalmazza. A témában friss adatokat a NAK 50. heti Piaci és Árinformációk kiadványában talál.

Forrás: KSH

HÚSMARHA

A fiatal bika termelői ára Magyarországon (2019–2020)



Forrás: NAIK AKI PÁIR (a legfrissebb adatokért kattintson a linkre: <https://pair.aki.gov.hu>)

A fiatal bika termelői árának változása Magyarországon (HUF/kg hasított meleg súly)

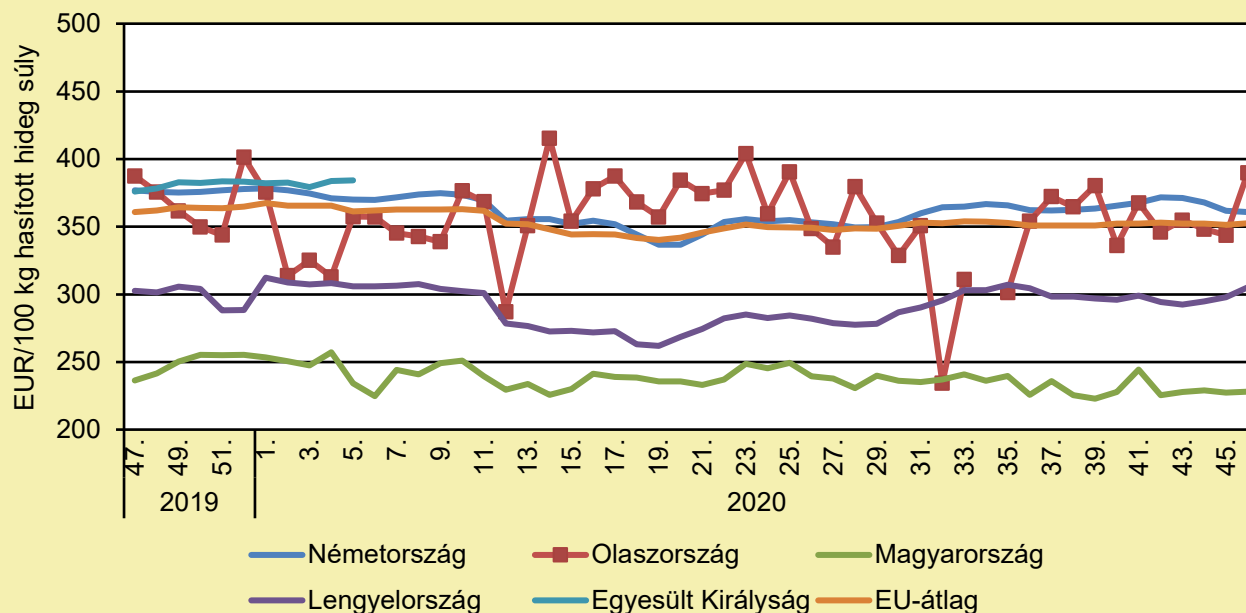
	2019. 46. hét	2020. 45. hét	2020. 46. hét	2020. 46. hét/ 2019. 46. hét (százalék)	2020. 46. hét/ 2020. 45. hét (százalék)
Fiatal bika	727,8	773,1	763,3	104,9	98,7

Megjegyzés: Az ár az áfát és a szállítási költséget nem tartalmazza.

Forrás: NAIK AKI PÁIR (a legfrissebb adatokért kattintson a linkre: <https://pair.aki.gov.hu>)

HÚSMARHA

A fiatal bika vágóhídi belépési ára Magyarországon és a fiatal bika „R3” vágóhídi belépési ára az EU-ban (2019–2020)



Forrás: Európai Bizottság

A fiatal bika vágóhídi belépési árának változása Magyarországon és az EU-ban (EUR/100 kg hasított hideg súly)

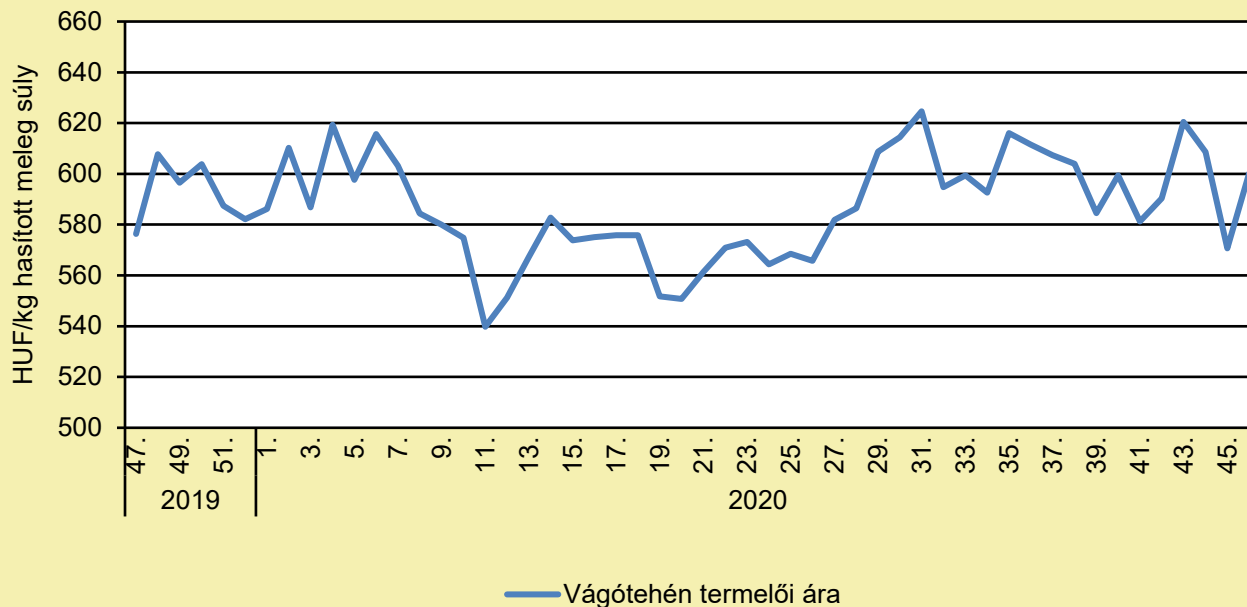
	2019. 46. hét	2020. 45. hét	2020. 46. hét	2020. 46. hét/ 2019. 46. hét (százalék)	2020. 46. hét/ 2020. 45. hét (százalék)
Németország	376,9	361,8	360,9	95,8	99,8
Olaszország	390,6	343,7	389,8	99,8	113,4
Magyarország	232,6	227,3	228,2	98,4	100,4
Lengyelország	302,9	297,8	305,2	100,7	102,5
Egyesült Királyság	372,9	–	–	–	–
EU-átlag	360,6	351,3	352,5	97,7	100,3

Megjegyzés: Az ár a szállítási költséget tartalmazza, az áfát nem.

Forrás: Európai Bizottság

HÚSMARHA

A vágótehén termelői ára Magyarországon (2019–2020)



Forrás: NAIK AKI PÁIR (a legfrissebb adatokért kattintson a linkre: <https://pair.aki.gov.hu>)

A vágótehén termelői árának változása Magyarországon (HUF/kg hasított meleg súly)

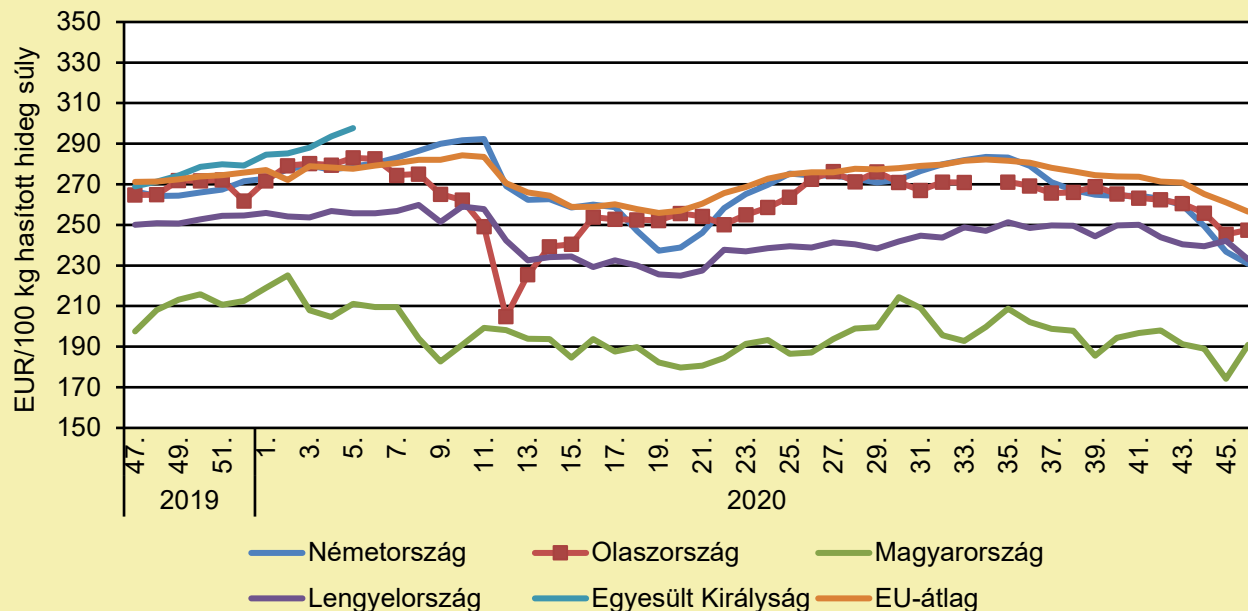
	2019. 46. hét	2020. 45. hét	2020. 46. hét	2020. 46. hét/ 2019. 46. hét (százalék)	2020. 46. hét/ 2020. 45. hét (százalék)
Vágótehén	602,2	570,7	600,2	99,7	105,2

Megjegyzés: Az ár az áfát és a szállítási költséget nem tartalmazza.

Forrás: NAIK AKI PÁIR (a legfrissebb adatokért kattintson a linkre: <https://pair.aki.gov.hu>)

HÚSMARHA

A vágótehen „O3” vágóhídi belépési ára Magyarországon és az EU-ban (2019–2020)



Forrás: Európai Bizottság

A vágótehen „O3” vágóhídi belépési árának változása Magyarországon és az EU-ban (EUR/100 kg hasított hideg súly)

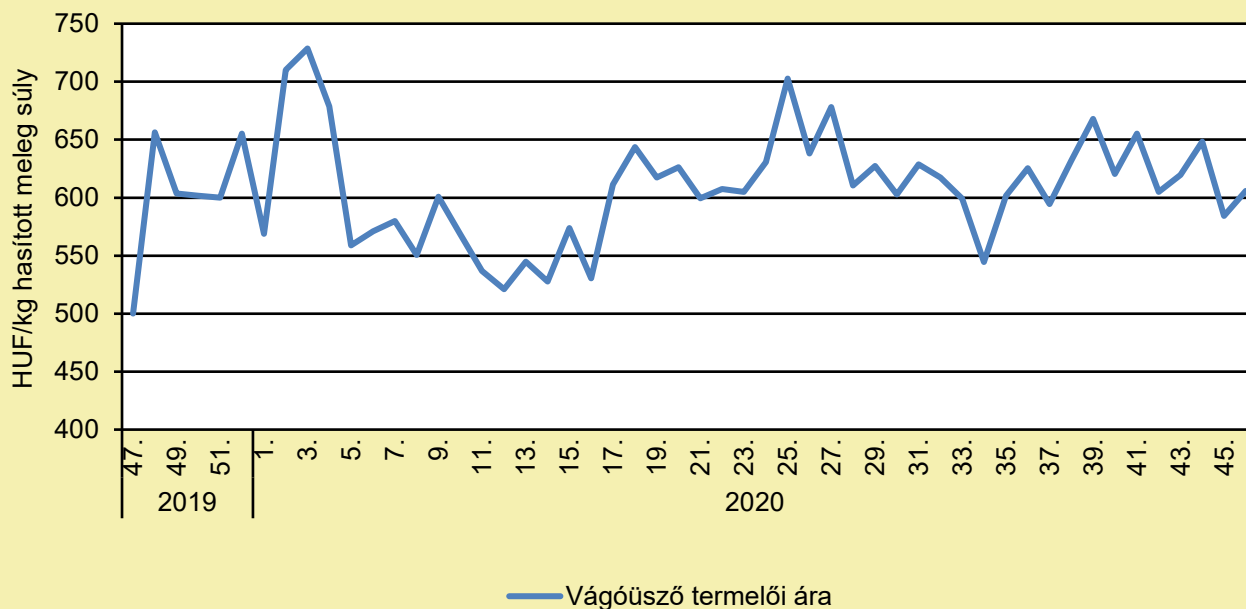
	2019. 46. hét	2020. 45. hét	2020. 46. hét	2020. 46. hét/ 2019. 46. hét (százalék)	2020. 46. hét/ 2020. 45. hét (százalék)
Németország	267,3	236,8	230,8	86,3	97,5
Olaszország	264,3	245,4	247,4	93,6	100,8
Magyarország	206,0	174,2	190,9	92,7	109,6
Lengyelország	252,0	242,1	233,1	92,5	96,3
Egyesült Királyság	269,0	–	–	–	–
EU-átlag	271,4	261,1	256,5	94,5	98,3

Megjegyzés: Az ár a szállítási költséget tartalmazza, az áfát nem.

Forrás: Európai Bizottság

HÚSMARHA

A vágóüsző termelői ára Magyarországon (2019–2020)



Forrás: NAIK AKI PÁIR (a legfrissebb adatokért kattintson a linkre: <https://pair.aki.gov.hu>)

A vágóüsző termelői árának változása Magyarországon (HUF/kg hasított meleg súly)

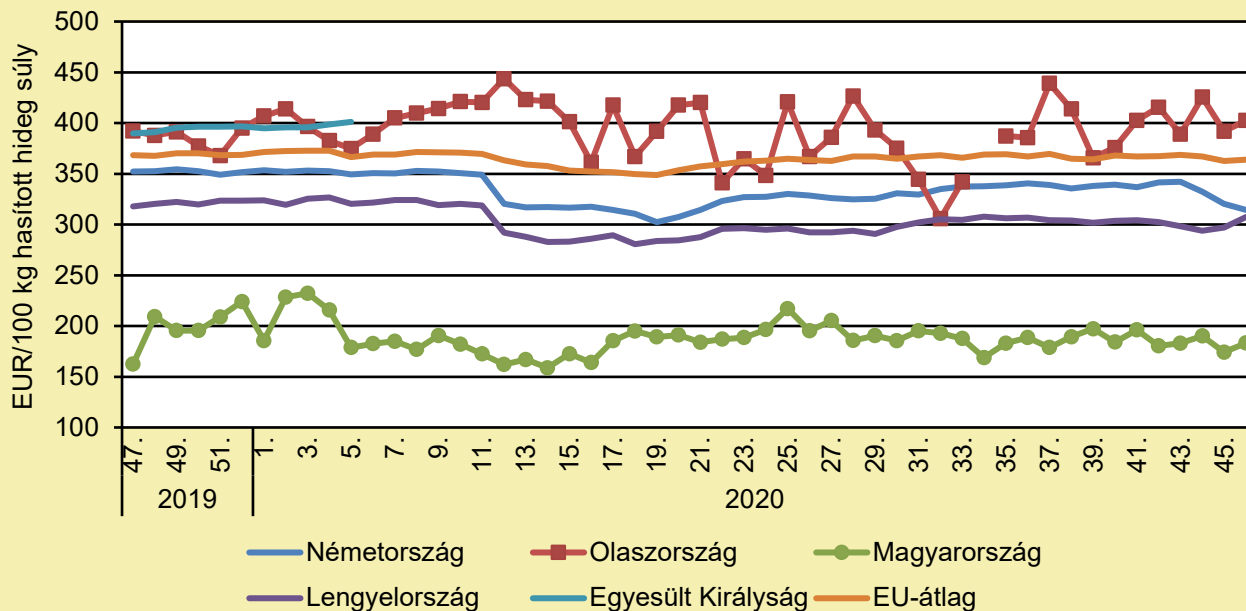
	2019. 46. hét	2020. 45. hét	2020. 46. hét	2020. 46. hét/ 2019. 46. hét (százalék)	2020. 46. hét/ 2020. 45. hét (százalék)
Vágóüsző	554,1	584,3	605,9	109,4	103,7

Megjegyzés: Az ár az áfát és a szállítási költséget nem tartalmazza.

Forrás: NAIK AKI PÁIR (a legfrissebb adatokért kattintson a linkre: <https://pair.aki.gov.hu>)

HÚSMARHA

A vágóüsző vágóhídi belépési ára Magyarországon és a vágóüsző „R3” vágóhídi belépési ára az EU-ban (2019–2020)



Forrás: Európai Bizottság

A vágóüsző vágóhídi belépési árának változása Magyarországon és az EU-ban (EUR/100 kg hasított hideg súly)

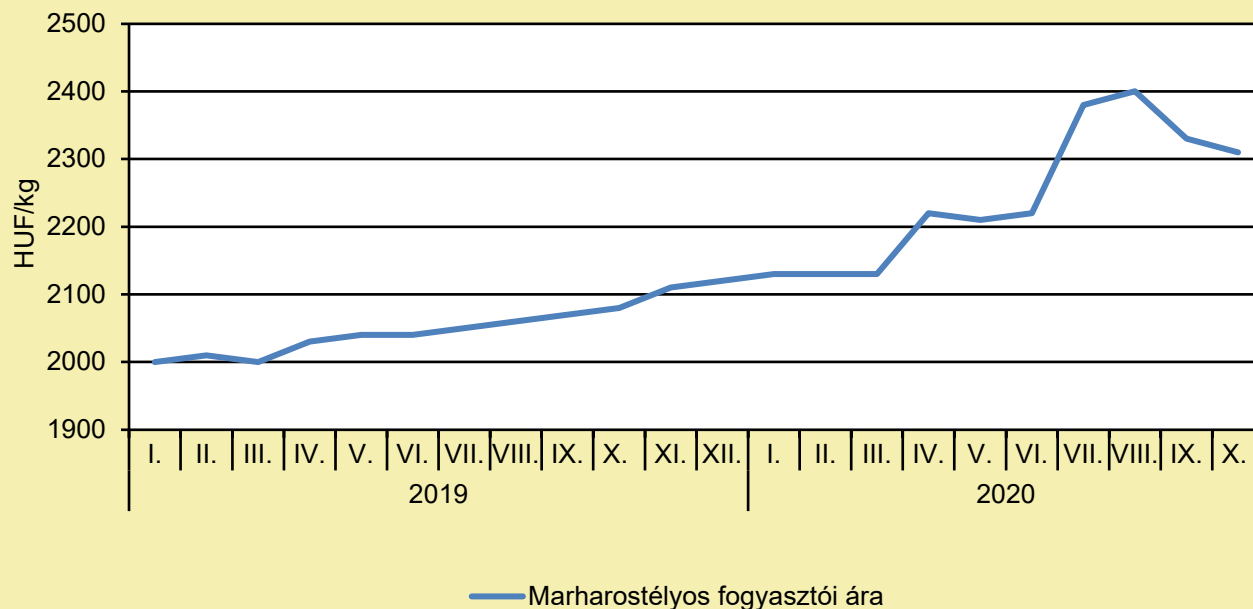
	2019. 46. hét	2020. 45. hét	2020. 46. hét	2020. 46. hét/ 2019. 46. hét (százalék)	2020. 46. hét/ 2020. 45. hét (százalék)
Németország	353,6	320,2	314,3	88,9	98,2
Olaszország	403,0	392,0	402,4	99,9	102,7
Magyarország	179,6	174,2	183,2	102,6	105,5
Lengyelország	319,1	296,9	307,4	96,4	103,5
Egyesült Királyság	386,4	–	–	–	–
EU-átlag	368,1	362,7	363,9	98,9	100,3

Megjegyzés: Az ár a szállítási költséget tartalmazza, az áfát nem.

Forrás: Európai Bizottság

HÚSMARHA

A marharostélyos fogyasztói ára Magyarországon (2019–2020)



Forrás: KSH

A marharostélyos fogyasztói árának változása Magyarországon (HUF/kg)

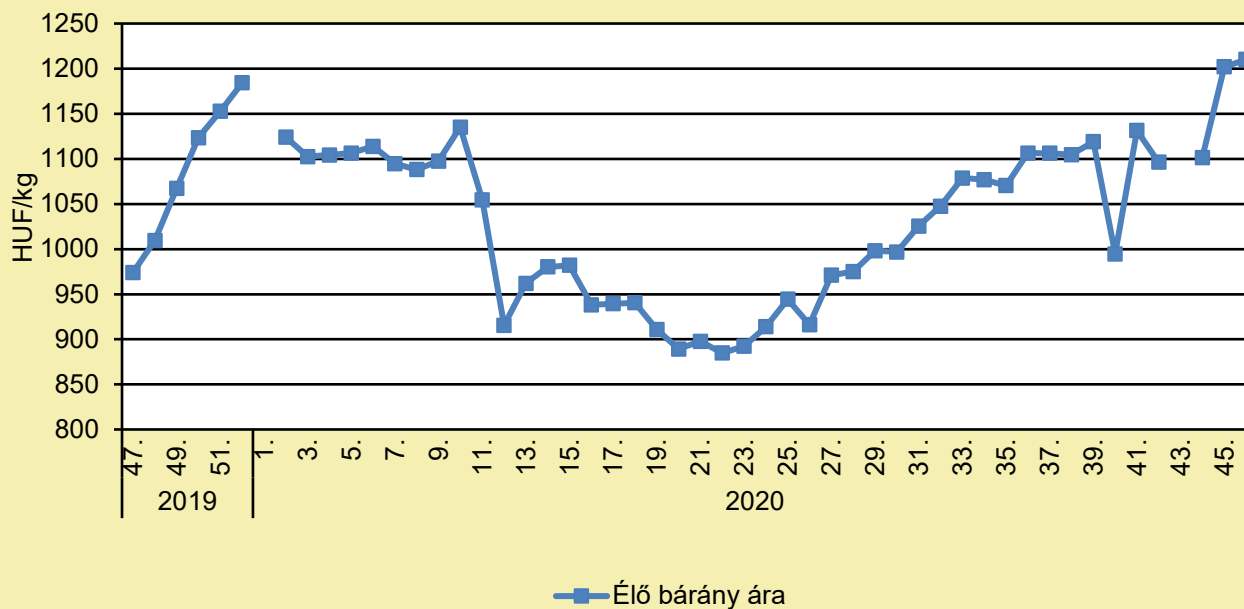
	2019. október	2020. szeptember	2020. október	2020. október/ 2019. október (százalék)	2020. október/ 2020. szeptember (százalék)
Marharostélyos	2 080	2 330	2 310	111,1	99,1

Megjegyzés: Az ár az áfát tartalmazza. A témában a következő friss adatokat a NAK 50. heti Piaci és Árinformációk kiadványában találja.

Forrás: KSH

JUH ÉS KECSKE

Az élő bárány termelői ára Magyarországon (2019–2020)



Forrás: NAIK AKI PÁIR (a legfrissebb adatokért kattintson a linkre: <https://pair.aki.gov.hu>)

Az élő bárány termelői árának változása Magyarországon (HUF/kg)

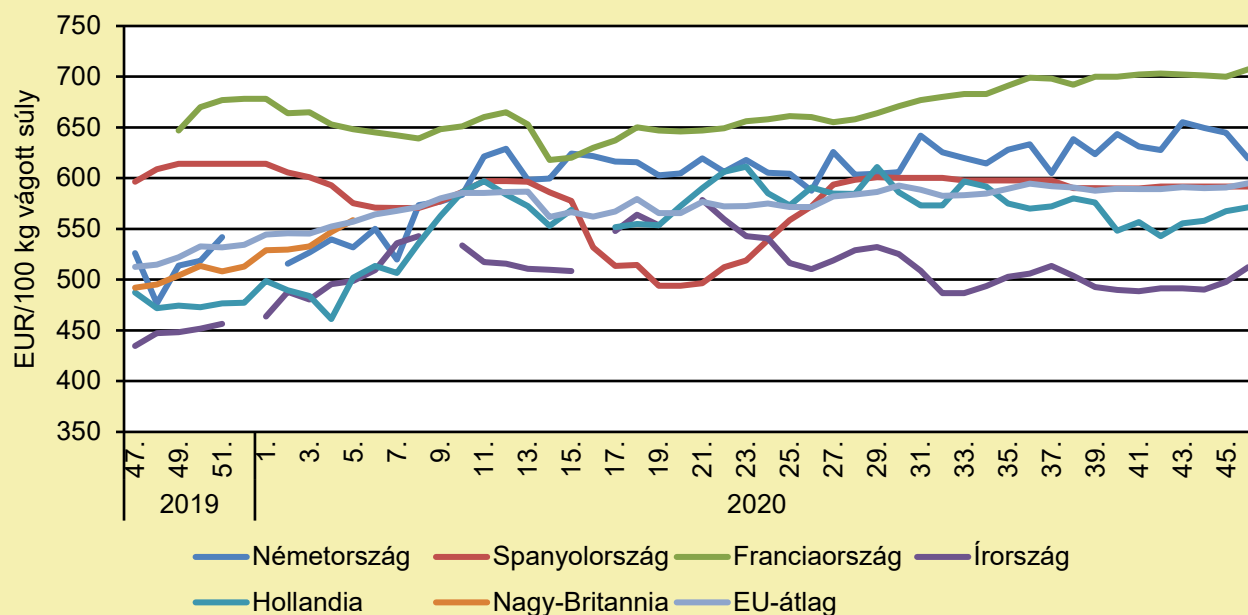
	2019. 46. hét	2020. 45. hét	2020. 46. hét	2020. 46. hét/ 2019. 46. hét (százalék)	2020. 46. hét/ 2020. 45. hét (százalék)
Élő bárány	924,0	1202,1	1 210,2	131,0	100,7

Megjegyzés: Az ár az áfát és a szállítási költséget nem tartalmazza.

Forrás: NAIK AKI PÁIR (a legfrissebb adatokért kattintson a linkre: <https://pair.aki.gov.hu>)

JUH ÉS KECSKE

A nehéz bárány termelői ára Nyugat- és Dél-Európában (2019–2020)



Forrás: Európai Bizottság

A nehéz bárány termelői árának változása Nyugat- és Dél-Európában (EUR/100 kg vágott súly)

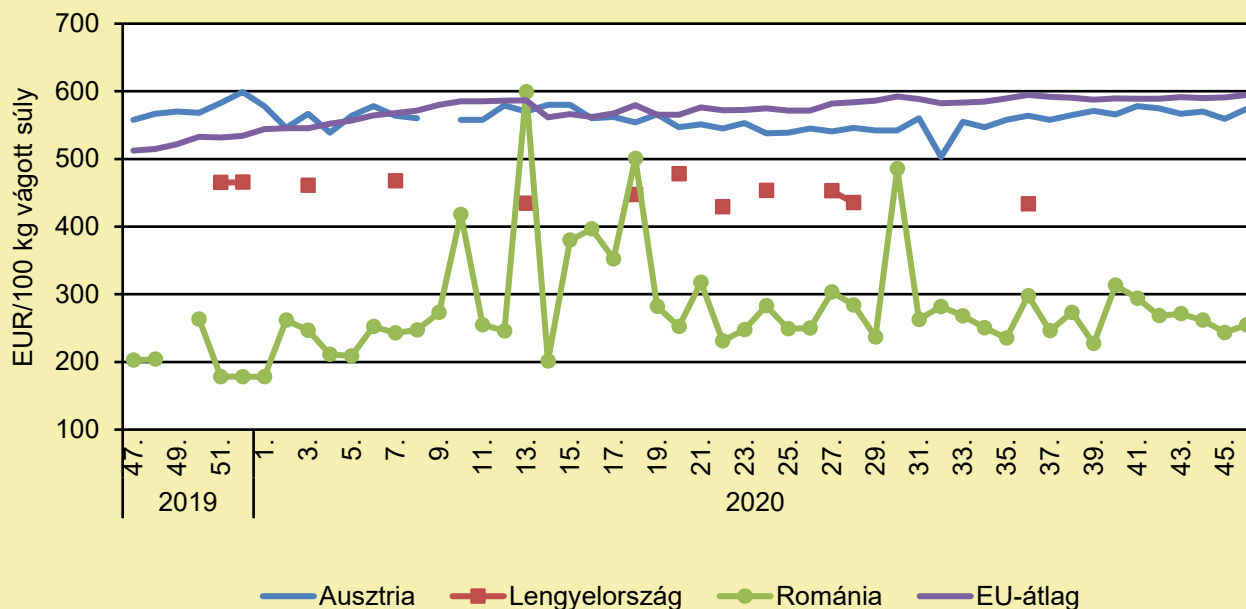
	2019. 46. hét	2020. 45. hét	2020. 46. hét	2020. 46. hét/ 2019. 46. hét (százalék)	2020. 46. hét/ 2020. 45. hét (százalék)
Németország	532,2	644,8	619,5	116,4	96,1
Spanyolország	576,3	591,7	591,7	102,7	100,0
Franciaország	637,0	700,0	707,0	111,0	101,0
Írország	422,1	497,7	512,2	121,3	102,9
Hollandia	477,2	567,3	571,3	119,7	100,7
Nagy-Britannia	474,8	–	–	–	–
EU-átlag	498,9	590,9	595,0	119,3	100,7

Megjegyzés: Az ár a szállítási költséget tartalmazza, az áfát nem.

Forrás: Európai Bizottság

JUH ÉS KECSKE

A nehéz bárány termelői ára Közép-Európában (2019–2020)



Forrás: Európai Bizottság

A nehéz bárány termelői ára Közép-Európában (EUR/100 kg vágott súly)

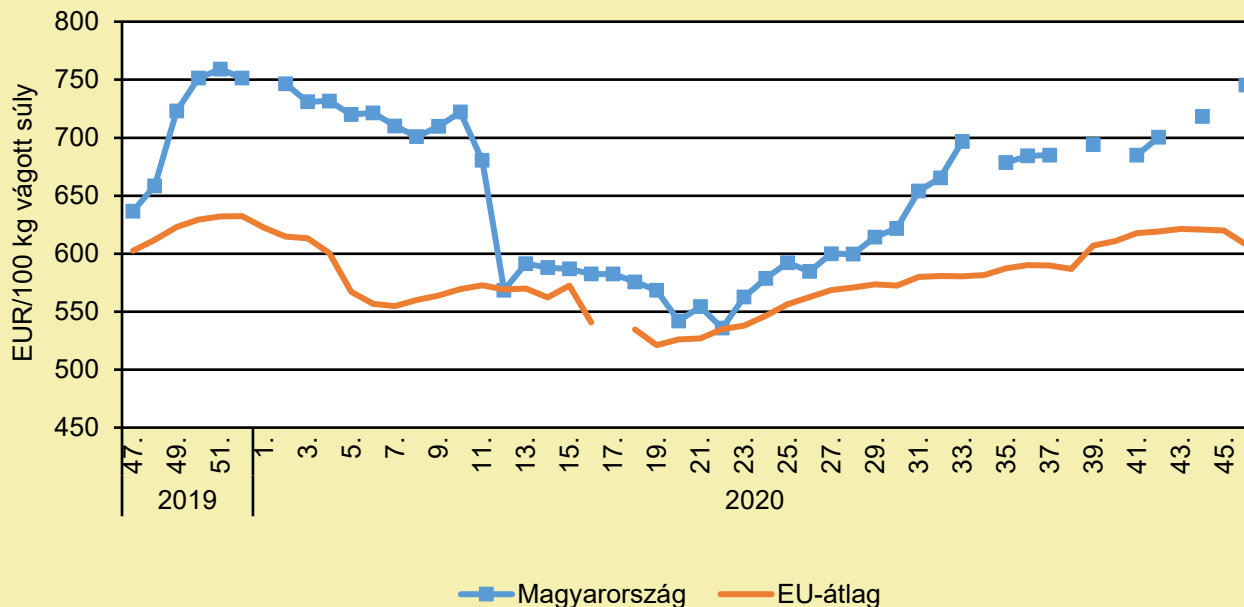
	2019. 46. hét	2020. 45. hét	2020. 46. hét	2020. 46. hét/ 2019. 46. hét (százalék)	2020. 46. hét/ 2020. 45. hét (százalék)
Ausztria	553,0	559,0	574,0	103,8	102,7
Lengyelország	–	–	–	–	–
Románia	198,7	243,4	254,5	128,1	104,6
EU-átlag	498,9	590,9	595,0	119,3	100,7

Megjegyzés: Az ár a szállítási költséget tartalmazza, az áfát nem.

Forrás: Európai Bizottság

JUH ÉS KECSKE

A könnyű bárány termelői ára Magyarországon és az EU-ban (2019–2020)



Forrás: Európai Bizottság

A könnyű bárány termelői árának változása Magyarországon és az EU-ban (EUR/100 kg vágott súly)

	2019. 46. hét	2020. 45. hét	2020. 46. hét	2020. 46. hét/ 2019. 46. hét (százalék)	2020. 46. hét/ 2020. 45. hét (százalék)
Magyarország	745,5
EU-átlag	592,8	615,2	607,8	102,5	98,8

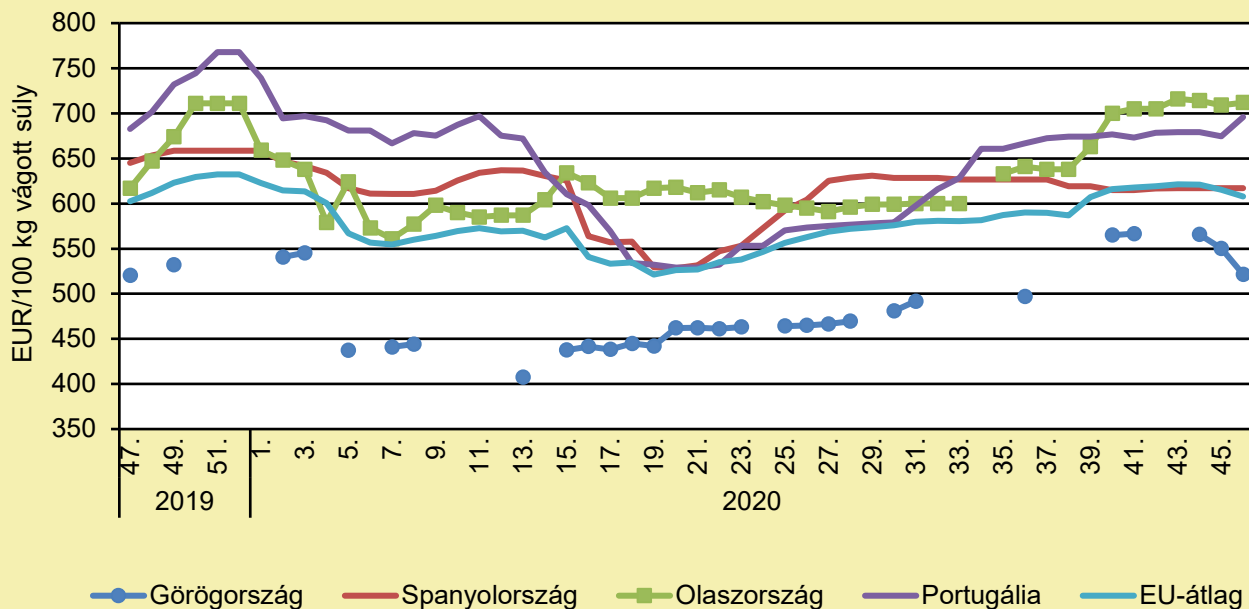
... = Adatvédelmi korlátok miatt nem közölhető adat.

Megjegyzés: Az ár a szállítási költséget tartalmazza, az áfát nem.

Forrás: Európai Bizottság

JUH ÉS KECSKE

A könnyű bárány termelői ára Nyugat- és Dél-Európában (2019–2020)



Forrás: Európai Bizottság

A könnyű bárány termelői árának változása Nyugat- és Dél-Európában (EUR/100 kg vágott súly)

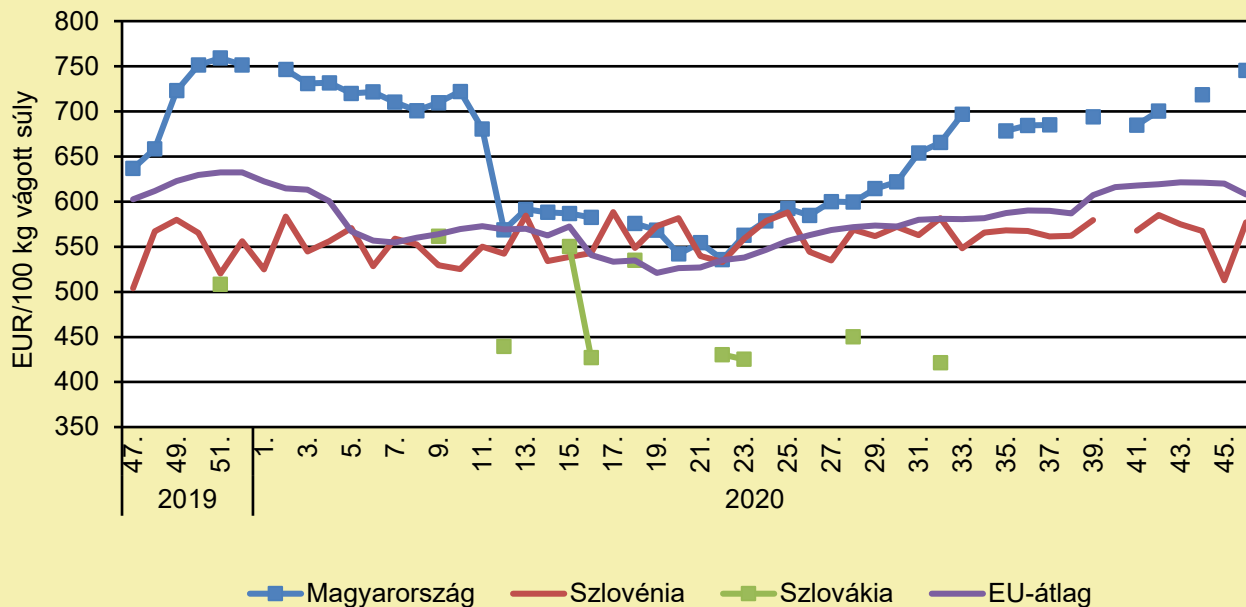
	2019. 46. hét	2020. 45. hét	2020. 46. hét	2020. 46. hét/ 2019. 46. hét (százalék)	2020. 46. hét/ 2020. 45. hét (százalék)
Görögország	519,7	550,3	521,6	100,4	94,8
Spanyolország	624,9	616,9	616,9	98,7	100,0
Olaszország	625,0	709,0	712,0	113,9	100,4
Portugália	673,6	674,7	695,8	103,3	103,1
EU-átlag	592,8	615,2	607,8	102,5	98,8

Megjegyzés: Az ár a szállítási költséget tartalmazza, az áfát nem.

Forrás: Európai Bizottság

JUH ÉS KECSKE

A könnyű bárány termelői ára Közép-Európában (2019–2020)



Forrás: Európai Bizottság

A könnyű bárány termelői árának változása Közép-Európában (EUR/100 kg vágott súly)

	2019. 46. hét	2020. 45. hét	2020. 46. hét	2020. 46. hét/ 2019. 46. hét (százalék)	2020. 46. hét/ 2020. 45. hét (százalék)
Magyarország	745,5
Szlovénia	543,5	512,7	576,9	106,2	112,5
Szlovákia	–	–	–	–	–
EU-átlag	592,8	615,2	607,8	102,5	98,8

... = Adatvédelmi korlátok miatt nem közölhető adat.

Megjegyzés: Az ár a szállítási költséget tartalmazza, az áfát nem.

Forrás: Európai Bizottság

TAKARMÁNYIPAR

KEVESEBB ANTIBIOTIKUM A TAKARMÁNYBAN: KÖZEL 1 MILLIÁRDOS TÁMOGATÁSBÓL FEJLESZTETT TAKARMÁNYKIEGÉSZÍTŐKET A MAGYAR-KANADAI CÉG ÉS A SZIE

(magro.hu, november 14.)

Egyre inkább az antibiotikum-mentes húsokat részesítik előnyben az élelmiszergyártók és a fogyasztók is. Ez komoly kihívást jelent az állattartók számára, akik a szigorú előírások betartása végett keresnek alternatív megoldásokat. Egy kanadai–magyar biotechnológiai cég az NKFI Alap segítségével, a Szent István Egyetemmel együttműködésben fejleszt olyan természetes, gyógynövényalapú takarmánykiegészítő termékeket, amelyekkel kevesebb antibiotikummal is nevelhetők egészséges sertések. A vállalat több mint 900 millió forintos támogatású projektjében olyan új, komplex takarmányadalékokat fejlesztenek, amellyel úgy lehet biztosítani a sertések egyszerre egészséges és gazdaságos felnevelését, hogy hosszú távon mérsékelhető legyen az antibiotikumok használata. Ezáltal azok a fogyasztóra, illetve a környezetre gyakorolt kedvezőtlen hatása is csökkenthető.

TAKARMÁNYSZÉN, A TERMÉSZETES MEGOLDÁS

(agronaplo.hu, november 5.)

Az intenzív állattartás során a legjobb odafigyelés mellett is rengeteg problémával lehet találkozni, ami negatívan befolyásolja a termelés gazdaságosságát és az állatok általános kondícióját. Régi mondás: a „Szájáról szép a jószág”. Igaz is, hisz a tenyésztés-nevelés során jelentkező legtöbb probléma emésztő szervrendszeri eredetű. Ezekre kínál megoldást a Charline Takarmányszén, ami egy tisztán bionövényi anyagokból előállított, káros szennyezőktől mentes, nagy megkötő felülettel rendelkező takarmány-alapanyag. Felülete megköti a felesleges savat, toxinokat, kórokozó baktériumokat, gázokat, tisztán tartja a bélbolyhokat. Alkalmazása során néhány nap alatt helyre áll az emésztés, javul a vérkép, az állatok viselkedése nyugodtabb, kiegyensúlyozottabb lesz. Állatfajonként beállított kalcium- és foszfortartalma könnyen felvehető forrást jelent állataink számára. Megszünteti az emésztési eredetű megbetegedések nagy részét és mérsékli kialakulásuk kockázatát, így jelentősen csökkennek az állatorvosi költségek, valamint a kezeléssel töltött idő. A bélbolyhok tisztán tartásával növekszik a felszívó felület, javul az emésztés, csökken az ürülék emésztetlen takarmánytartalma, ami a takarmányfelhasználás fajlagos csökkenéséhez vezet, így a takarmányozás költségei csökkennek, jobb eredmények mellett. Tenyészállatok esetében javulnak a szaporodási mutatók, könnyebb vemhesülés, könnyebb ellés, kevesebb visszaivarzás tapasztalható. Az erősebb szülő erősebb, életképesebb utódokat hoz világra, valamint a tejtermelésének növekedésével a nevelőképessége is jobb lesz. Sertések esetében a kocákkal történő takarmányozás esetén jellemzően 1-2 egyeddel növekszik az élő és a választott malacok száma is.

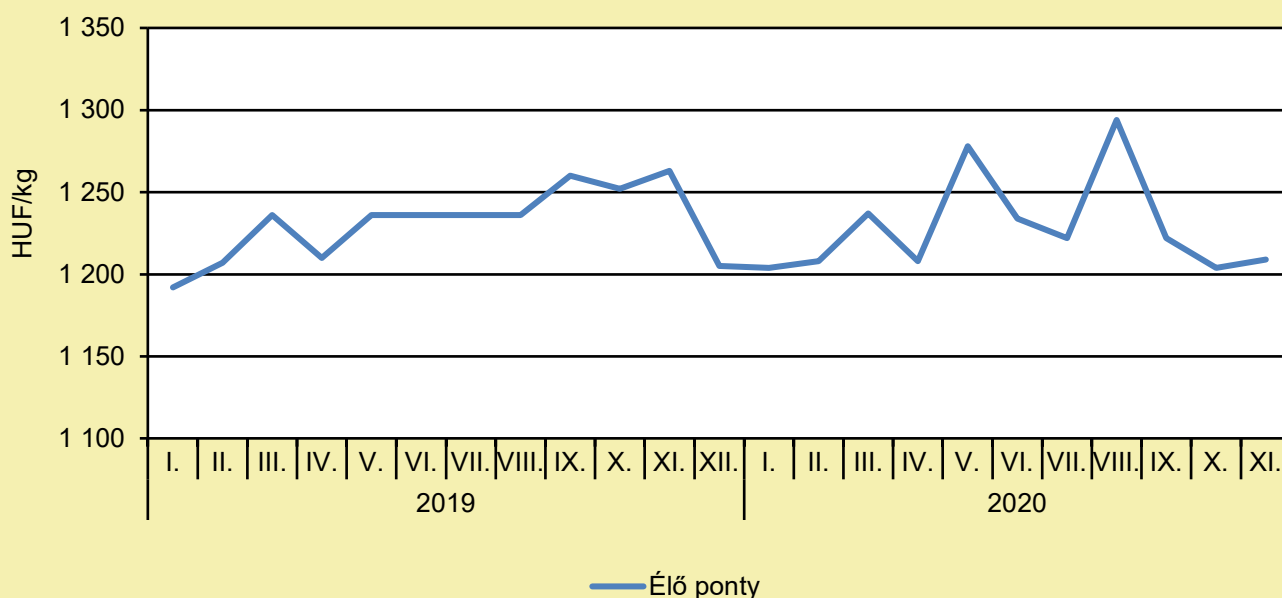
HALÁSZAT

COMPÓK KERÜLTEK TIHANYNÁL A BALATONBA

(veol.hu, november 11.)

A Balatoni Halgazdálkodási Nonprofit Zrt. munkatársai a héten is folytatták az őszi haltelepítéseket. November 10-én 500 kilogramm kétnyaras korosztályú compót telepítettek a tihanyi révnél a Balatonba. Azért kerül compó a Balatonba, mert színesíti az állományt és a horgászoknak pluszélményt okoz a pecázások során. A halgazdálkodási társaság pontyból eddig 246 tonnát telepített idén a Balatonba. Az éves kötelezettségük 300 tonna két- és háromnyaras pontyból, ezért hamarosan még nagyobb tempóban folytatják a telepítést. Jó hír a horgászoknak, hogy ezen a héten még egynyaras süllőket is telepít a halgazdálkodó Balatonszemesen.

Az élő ponty fogyasztói átlagárának alakulása Magyarországon (2019–2020)



Forrás: NAIK AKI

Néhány haltermék fogyasztói átlagárának alakulása Magyarországon (HUF/kg)

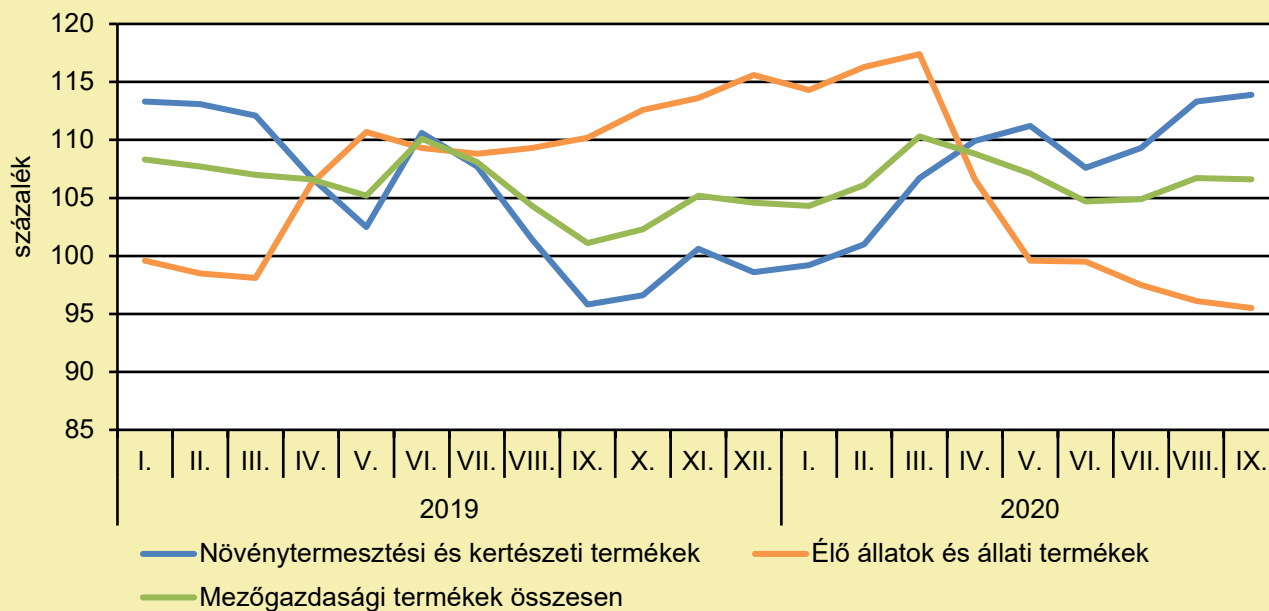
	2019. november	2020. október	2020. november	2020. november/ 2019. november (százalék)	2020. november/ 2020. október (százalék)
Élő ponty	1 263	1 204	1 209	95,7	100,4
Pontyszelet	2 070	2 073	2 082	100,6	100,4
Bőrös afrikai harcsafilé	2 835	2 898	2 939	103,7	101,4
Busatörzs	1 226	1 317	1 328	108,3	100,8
Busaszelet	1 326	1 335	1 355	102,2	101,5
Lazacfilé	5 405	5 571	5 663	104,8	101,7

Megjegyzés: A témában a következő friss adatokat a NAK 50. heti Piaci és Árinformációk kiadványában találja.

Forrás: NAIK AKI

AGRÁRÁGAZAT ÁLTALÁBAN

A mezőgazdasági termelői árak alakulása
(előző év azonos időszaka = 100 százalék)



Megjegyzés: A témában a következő friss adatokat a NAK 51. heti Piaci és Árinformációk kiadványában találja.
Forrás: KSH-adatok alapján NAIK AKI-szerkesztés

AGRÁRÁGAZAT ÁLTALÁBAN

ÚJ IDŐPONTBAN LESZ AZ AGROMASHEXPO ÉS A FEHOVA IS!

(NAK, november 13.)

A Covid-19-vírus okozta járványhelyzettel kapcsolatos intézkedések miatt a jövő év elejére tervezett kiállítások időpontjain módosított a Hungexpo Zrt. Magyarország legnagyobb agrárgépipari szakmai rendezvényét, az AGROMashEXPO-t 2021. március 3–6. között; a Kárpát-medence vadászainak, horgászainak és természetkedvelőinek legnagyobb találkozóját, a Fehova kiállítást 2021. március 18–21. között rendezi meg a társaság.

A JÁRVÁNYHELYZETBEN IS CÉL A HAZAI AGRÁR-SZAKTANÁCSADÁS FEJLESZTÉSE

(NAK, november 13.)

A koronavírus-járvány az agrár-szaktanácsadást is kihívások elé állította, azonban ezekre sikerült megfelelő válaszokat találni – hangzott el a Nemzeti Agrár-tanácsadási Bizottság ülésén. Az eseményen beszámoltak a szaktanácsadás helyzetéről és a fejlesztéseket szolgáló pályázatokról is. 2020. november 10-én tartotta online ülését a Nemzeti Agrár-tanácsadási Bizottság (NATaB). Az eseményen Jakab István, a NATaB, illetve a Magyar Gazdakörök és Gazdaszövetkezetek Szövetségének elnöke elmondta, hogy a koronavírus-járvány miatti kihívásokat a szaktanácsadók rugalmasan kezelték, a legtöbb esetben digitális megoldásokat alkalmaztak a tanácsadások során. Kiemelte, hogy a jövőben is jelentős szerep vár a szaktanácsadókra, mivel a Közös Agrárpolitika horizontális célkitűzése a modernizáció, mely tartalmazza a digitalizációt, az innovációt és a szaktanácsadást. A modernizáció az Agrártudás és innovációs rendszeren (AKIS) keresztül valósulhat meg. Az ülésen napirendre kerültek a szaktanácsadás témájában futó H2020-as pályázatok is. A NAK a Széchenyi István Egyetem Mezőgazdaság- és Élelmiszertudományi Karával együtt képviseli hazánkat az „i2connect” elnevezésű programban, amelyben 18 ország 42 szervezete működik közre. A pályázat célja a szaktanácsadók felkészítése arra, hogy a gazdálkodókat interaktív innovációs projektekbe vonják be, illetve segítsék azok megvalósítását. További, a NAK részvételével zajló H2020 projekt még a tanácsadás során alkalmazható digitális eszköztár kialakítását célzó „FAIRShare”, az Európai mezőgazdasági és erdészeti innovációs tudástár kiépítését szolgáló „EURAKNOS”, illetve a legjobb mezőgazdasági gyakorlatok Európai Tudástárát létrehozó „EUREKA”. Az eseményen bejelentették, hogy idén is meghirdették „Az Év Szaktanácsadója” díjat, amelynek célja azon szaktanácsadó elismerése, aki kiemelkedő módon, a mezőgazdasági termelők érdekeit legjobban szolgálva, nekik friss tudást átadva végzi munkáját.

FIGYELMEZTETI AZ ÁLLATTARTÓKAT A HATÓSÁG: HAMAROSAN LEJÁR EGY FONTOS HATÁRIDŐ

(agrarszektor.hu, november 15.)

A Nemzeti Élelmiszerlánc-biztonsági Hivatal (Nébih) felhívja az állattartók figyelmét, hogy 2020. december 31-én lejár a tenyésztésszervezési támogatások kapcsán korábban benyújtott támogatási kérelmek (kkv-s nyilatkozatok) érvényessége. Emiatt az érintetteknek újabb kérelmet kell benyújtaniuk a 2021-től kezdődő támogatási időszakra vonatkozóan. A kérelmezés menetéről a tájékoztató és az igényléshez szükséges formanyomtatvány elérhető a Nébih [honlapján](#).

AGRÁRÁGAZAT ÁLTALÁBAN

TÁJÉKOZTATÁS A NAGYBANI PIACOK KIJÁRÁSI TILALOM ALATTI MŰKÖDÉSÉRŐL (fruitweb.hu, november 13.)

Az Agrárminisztérium és az Operatív Törzs tájékoztatása alapján a nagybani piacokat nem érinti a 19.00 órai zárási tilalom. A veszélyhelyzet idején alkalmazandó védelmi intézkedések második üteméről szóló 484/2020. (XI. 10.) Korm. rendelet (a továbbiakban: Rendelet) 9. § (2) bekezdése szerinti, este 7 órai zárási kötelezettség az „üzletekre, lottózókra és nemzeti dohányboltokra” vonatkozik. Az „üzlet” fogalmát a kereskedelemről szóló 2005. évi CLXIV. törvény 2. § 27 pontja határozza meg, a nagybani piac kívül esik e fogalom meghatározáson. Éppen ezért a nagybani piacok nyitva tarthatnak a 19:00 és 5:00 óra közötti időszakban. Az őstermelők, a kistermelők és az egyéni vállalkozók az erről a [linkről](#) letölthető igazolást a szükséges adatokkal kitöltve és aláírva tartásuk maguknál, így igazolni tudják, hogy munkavégzés céljából tartózkodnak lakóhelyükön, tartózkodási helyükön, vagy szálláshelyükön kívül.

MEGNYÍLT A LEGKISEBB GAZDÁLKODÓKAT SEGÍTŐ VIDÉKFEJLESZTÉSI PÁLYÁZAT (agronaplo.hu, november 12.)

Az Agrárminisztérium (AM) a legkisebb mezőgazdasági termelők számára, tevékenységük támogatása és lehetőségeik bővítése érdekében a Vidékfejlesztési Program (VP) keretében 15 ezer eurónak megfelelő forint értékben, 5 évre nyújtott, egyösszegű átalány támogatást biztosít termelő tevékenységük fejlesztésére. A 2,5 milliárd forint keretösszeggel megjelölt – Mezőgazdasági kisüzemek támogatása felhívás keretében – támogatási kérelmet olyan őstermelők, mikrovállalkozásnak és mezőgazdasági termelőnek minősülő egyéni vállalkozók vagy szociális szervezetek nyújthatnak be, akiknek vagy amelyeknek életvitelszerű tartózkodási helye, utóbbiak esetén székhelye, már a támogatási kérelem benyújtását megelőző 12 hónapban vidéki térségekben (10 ezer fő alatti települések, tanyás térségekben pedig a 10 ezer fő feletti települések külterületei is) volt. A támogatás igényelhető eszközvásárlásra, gépbeszerzésre, ültetvénytelepítésre, állatvásárlásra, vagy éppen kézműves élelmiszer-előállító tevékenységükhöz kapcsolódó üzemfejlesztésre. A projektek megvalósítására kizárólag vidéki térségekben van lehetőség, azonban a megvalósítási hely eltérhet például a székhelytől, de nem lehet vidéki térségen kívüli terület. A támogatási kérelmek benyújtására ez év november 6-ától szakaszosan – azaz hét darab kéthetes benyújtási időszakban – előreláthatólag 2021. december 17-ig lesz lehetőség. A benyújtásra nyitva álló első szakasz 2020. november 20-áig tart, azonban a támogatási kérelmek benyújtására előreláthatólag 2021-ben is lehetőségük lesz a támogatást igénylőknek. A részleteket tartalmazó pályázati felhívás és annak mellékletei a www.palyazat.gov.hu oldalon érhetők el. A támogatási kérelmet kizárólag ügyfél-azonosítóval rendelkező támogatást igénylő nyújthat be a Magyar Államkincstár www.mvh.gov.hu elektronikus felületén.

RÖVID ELLÁTÁSI LÁNC SZAKMAI MŰHELYNAPOT TART A KAMARA (NAK, november 16.)

Az EURAKNOS tematikushálózat-szakértők egymástól való tanulását segítő programsorozatának keretében 2020. november 23-án a NAK szakmai partnerei közreműködésével online REL szakmai műhelynapot szervez. A műhelynap jó gyakorlatok sikeres adaptálásához szükséges feltételekkel kapcsolatos nehézségekről és megoldási javaslatokról fog szólni. Szó esik majd a megvalósítást megelőző stratégiaelemzés szükségességéről, a jogi és technikai nehézségek áthidalásáról, a REL szervezők kompetenciáinak fejlesztéséről, valamint a többszintű hálózatok szerepéről. Majd ezt követően mini workshop keretében a résztvevők a szakértőkkel közösen ajánlásokat dolgoznak ki.

AGRÁRÁGAZAT ÁLTALÁBAN

SZERKEZETÁTALAKÍTÁSI TÁMOGATÁS IGÉNYELHETŐ

(NAK, november 16.)

Új miniszteri rendelet jelent meg (57/2020. (XI. 13.) AM-rendelet) a szőlőültetvények szerkezetátalakításához és -átállításához igényelhető támogatásról, amely a 2020/2021-es borpiaci évtől alkalmazandó. A borszőlőtermelők november végéig ismét egyéni tervet nyújthatnak be a jelenlegi, illetve a következő borpiaci években támogatással elvégezni kívánt szerkezetátalakítási tevékenységeikre. A Magyar Államkincstár a támogatás igényléséhez új közleményt készített, amelyet a honlapján 108/2020 (XI. 14.) számmal tett közzé az egyéni terv benyújtásának feltételeiről a 2020/2021-es borpiaci évre vonatkozóan. Az egyéni terv a www.mvh.allamkincstar.gov.hu honlapon keresztül, ügyfélkapus bejelentkezést követően elérhető elektronikus kérelemkitöltő felületen tölthető ki, és kizárólag elektronikus úton, ügyfélkapus azonosítással nyújtható be a Kincstár honlapján közzétett közleményben foglaltaknak megfelelően (108/2020 (XI. 14.) számú Kincstári Közlemény). Bővebb információ a támogatás igénybevételével, valamint az egyéni tervek benyújtásával és a kérelemhez csatolandó dokumentumokkal kapcsolatban az alábbi linkeken található:

- [57/2020 \(XI. 13.\) AM rendelet a szőlőültetvények szerkezetátalakításához és átállításához igényelhető támogatásról](#)
- [108/2020 \(XI. 14.\) sz. Kincstári Közlemény a szőlőültetvények szerkezetátalakításához és átállításához igényelhető támogatásról szóló 57/2020. \(XI. 13.\) AM rendelet alapján a 2020/2021 borpiaci évre vonatkozó „egyéni terv” benyújtás feltételeinek közzétételéről](#)

ELFOGADTÁK AZ ŐSTERMELŐI, A CSALÁDI GAZDASÁGI RENDSZER ÉS AZ AGRÁRADÓZÁS REFORMJÁT

(NAK, november 17.)

Jövő évtől kedvezőbb működési és adózási környezetben folytathatják tevékenységüket az őstermelők, a családi gazdaságok és az agrárvállalkozások. A törvény 2021. január 1-jén lép hatályba. Jövő évtől három szervezeti forma mentén alakul a családi gazdaságok szabályozása. Ezek az őstermelők, az őstermelők családi gazdaságai (ŐCSG) és a családi mezőgazdasági társaságok (CSMT). Kibővül az őstermelők tevékenységi köre, összhangban a földforgalmi törvényben meghatározott mező-, erdőgazdasági és kiegészítő tevékenységekkel. Az ezekből származó bevétel a teljes őstermelői bevétel 25 százalékát teheti ki. Évi 600 ezer forintról az éves minimálbér felére, megközelítőleg 1 millió forintra nő azon értékhatár, amelyet el nem érő éves bevétel esetén a mezőgazdasági őstermelőnek nem kell jövedelmet megállapítania, azaz nem kell személyijövedelemadó-bevallást készítenie. Ezen értékhatáron felül az őstermelők kétféle adózás – az átalányadózás és a tételes költségelszámolás – közül választhatnak.

ÉLELMISZERIPAR ÁLTALÁBAN

A HOSSZÚ ÉLET TITKA A CHILIBEN REJLIK?

(magyarmezogazdasag.hu/independent.co.uk, november 13.)

Egy előzetes kutatás szerint a chilifogyasztók körében jelentősen alacsonyabb a kardiovaszkuláris és a rákos megbetegedések okozta halálozási arány. Korábbi kutatások azt is bizonyították, hogy a chili nagy mennyiségű antioxidánst tartalmaz, ezenkívül gyulladásgátló, rákmegelőző és vércukor-szabályozó hatása van a benne található kapszaicinnek köszönhetően, amely a karakteres csípős ízet is adja. A kutatók 4729 tanulmányt vizsgáltak meg annak érdekében, hogy felmérjék a chili hosszú életre való hatását, amit az öt világszerte vezető egészségügyi adatbázisból értek el, melyek az Ovid, a Cochrane, a Megline, az Embase és a Scopus volt. Ezekben az adatbázisokban négy olyan tanulmány található, amelyek a vizsgálatban résztvevők konkrét chili fogyasztási szokásait és egészségügyi állapotát tartalmazzák.

KISZŪRNÉK A HAMISÍTOTT PARADICSOMSŰRÍTMÉNYEKET

(NAK/SZIE Médiaközpont, november 16.)

Számos olyan eset volt, hogy a boltokban kapható paradicsomos termékeket egyes előállítók élelmiszer-hamisítás révén „varázsolták” a fogyasztók számára tetszetősebb színűvé, ízűvé, állagúvá, elsősorban gazdasági haszonszerzés céljából. A Szent István Egyetem kutatóinak hiánypótló vizsgálata révén azonban most közelebb kerültünk ahhoz a pillanathoz, amikor egy szigorú minőség-ellenőrzési rendszeren már nem felelne meg egy ilyen termék. A paradicsom a hazai és nemzetközi gasztronómia számára kiemelt fontosságú alapanyag, melyből globális szinten mintegy 160 millió tonnát termesztenek évente. Ennek egy részéből sűrítvények, konzervek, szószok és ketchupok készülnek, melyek gyártási folyamatait az élelmiszerlánc szereplőinek védelme érdekében különböző jogszabályok és gyártói specifikációk rögzítik. A paradicsomsűrítvények előállítása során konyhasó, citromsav, fűszerek és azok kivonatai keverhetők a termékhez, ezek mennyiségét ugyanakkor pontosan fel kell tüntetni a címkéken. Előfordul azonban, hogy ezekbe a sűrítvényekbe a receptúrákban rögzített összetevőkön túl további konyhasót, cukrot, állománymódosító anyagot (például kukoricakeményítőt) és egyéb feldolgozási melléktermékeket (például fűszerpaprikamag-őrleményt) is keverhetnek, ami azonban már élelmiszer-hamisításnak számít, ezért gazdasági és egészségügyi szempontból egyaránt aggályos.

ÉLELMISZERIPAR ÁLTALÁBAN

A BIZTONSÁGOS ÉLELMISZER-ELŐÁLLÍTÁST SEGÍTI A NAK ÚJ KIADVÁNYA (NAK, november 16.)

Az élelmiszer-higiéniai elvárásoknak megfelelő tevékenységet, a szabályok ismeretét és betartását segíti a Nemzeti Agrárgazdasági Kamara (NAK) új, ingyenesen letölthető kiadványa. A „Biztonságos élelmiszer-előállítás” című, háromkötetes kiadvány az élelmiszeripari vállalkozások számára készült. Az élelmiszer-ellátási lánc minden szereplőjének alapvető fontosságú a biztonságos élelmiszer-előállítás kialakítása és fenntartása. A jogszabályok a lánc szereplőit arra kötelezik, hogy tartsák be az előírásokat, és olyan termékeket állítsanak elő, amelyek – tekintettel a további feldolgozási lépésekre is – nem veszélyeztetik a fogyasztók egészségét. Emellett figyelembe kell venni azt, hogy – az élelmiszer-ellátás globalizációja és a kiskereskedelem konszolidációja eredményeként – egyre nagyobb igény mutatkozik a vevői elvárásokra fókuszáló, nemzetközileg elismert élelmiszer-biztonsági rendszerek bevezetésére is. A NAK által készített kiadvány átfogó alapismereteket nyújt az élelmiszer-higiénéről, a jogszabályi követelményekről és az élelmiszer-biztonsági szabványokról azon vállalkozások számára, amelyek élelmiszert állítanak elő vagy kezelnek. Az ilyen formában szintetizált, hiánypótló információknak köszönhetően növelni tudják a hatékonyságukat is, a folyamatok racionalizálása és a nem megfelelő tevékenységek csökkentése révén. Mindhárom kötet ingyenesen elérhető az alábbi linkeken: [I. Higiéniai alapismeretek az élelmiszeriparban](#); [II. Veszélyelemzés, Kritikus Szabályozási Pontok \(HACCP\) rendszer és alkalmazása](#); [III. Élelmiszerbiztonsági és minőségirányítási rendszerek](#)

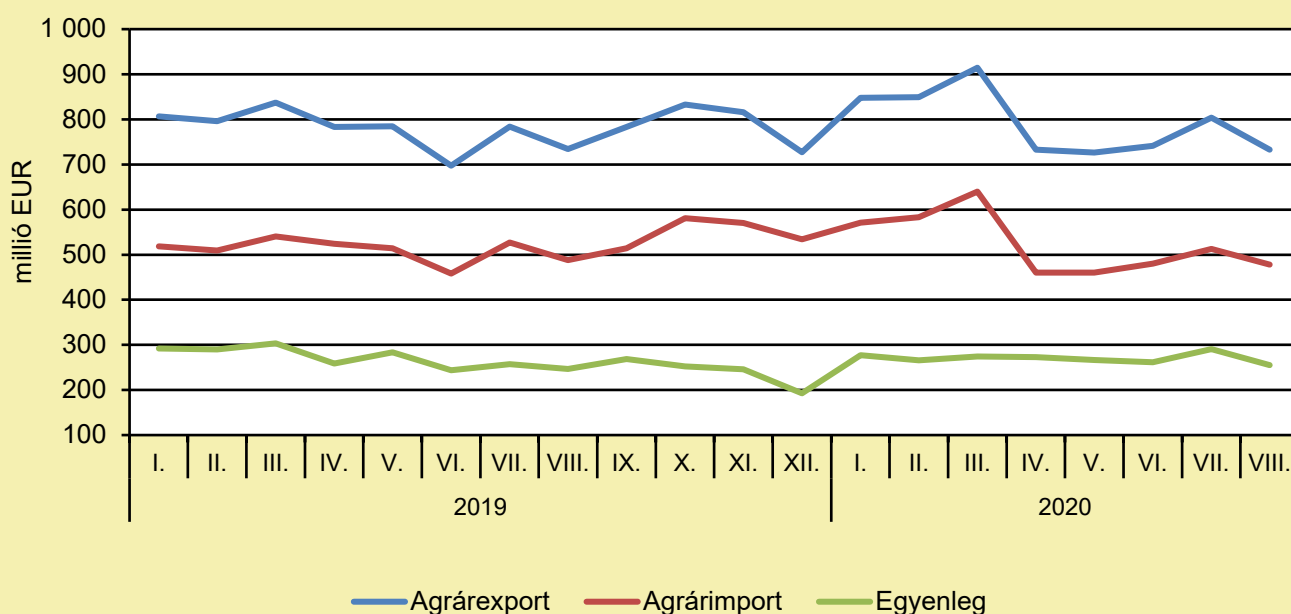
ÉLELMISZER-KERESKEDELEM

ÉLELMISZER-KÜLKERESKEDELEM

(KSH-adatok alapján NAIK AKI szerkesztése, november)

A mezőgazdasági és élelmiszeripari termékek exportértéke 2 százalékkal, importértéke 2,6 százalékkal nőtt, az egyenleg pedig 0,6 százalékkal csökkent 2020 első nyolc hónapjában az előző év azonos időszakához képest. A mezőgazdasági és élelmiszeripari termékek kivitelének értéke 6349 millió eurót, behozatalának értéke 4186 millió eurót tett ki, az agrár-külkereskedelem aktívuma 2163 millió euró volt 2020 első nyolc hónapjában.

Az agrár-külkereskedelem havonkénti alakulása



Megjegyzés: A témában a következő friss adatokat a NAK 51. heti Piaci és Árinformációk kiadványában találja.
Forrás: KSH-adatok alapján NAIK AKI-szerkesztés

ÉLELMISZER-KERESKEDELEM

ITT A JELENTÉS: ÍGY VÉSZELTE ÁT A VILÁG ÉLELMISZER-KERESKEDELME A KORONAVÍRUS-JÁRVÁNYT

(agrarszektor.hu, november 15.)

Az élelmiszertermékek világkereskedelme meglepően ellenállóan bizonyult a járvány alatt, sőt, a fejlődő országok még növelni is tudták exportbevételeiket, állapította meg az ENSZ Élelmezésügyi és Mezőgazdasági Szervezetének (FAO) egy új jelentése. Az év első felét vizsgáló elemzés szerint a globális élelmiszerpiacok erősen, bár nem 100%-ban álltak ellen a koronavírus-járvány jelentette sokknak. Josef Schmidhuber, az elemzés társszerzője szerint az élelmiszerimport teljes idei értéke meghaladhatja a tavalyit. A szakember szerint látható azonban, hogy a drágább termékekről az alapvető élelmiszer-cikkek felé tolódott a hangsúly. A fejlődő országok jelentős „élénkiséget” mutattak a világkereskedelmi folyamatok fenntartásában. Az exportbevételeik 2020 első felére 4,6%-kal nőttek az előző év azonos időszakához képest, míg a fejlett országoké csökkent. Ez részben az italok, hal és hús mélyrepülésével magyarázható, mely termékek kereslete eleve érzékenyen reagál a világ gazdaság zsugorodása okozta jövedelemcsökkenésre.

AZ ELŐZŐ ÉVHEZ VISZONYÍTVA 2020 ELSŐ FELÉBEN LÉNYEGESEN TÖBB FRISS GYÜMÖLCS ÉRKEZETT EURÓPÁBA A ROTTERDAMI KIKÖTŐN KERESZTÜL

(fruitveb.hu, november 12.)

Az év első felében a rotterdami kikötőn keresztül Európába érkező hűtött friss gyümölcs mennyisége 162 ezer tonnával nagyobb volt, mint 2019 azonos időszakában, és ezzel elérte a 3,2 millió tonnát. A Holland Statisztikai Hivatal adatai szerint a frisspiaci gyümölcsszállítmányok a hűtött áru teljes mennyiségének (a hőmérséklet-csökkentett mellett a fagyasztottat is beleértve) 57 százalékát teszik ki. A hűtve szállított frisspiaci zöldségek beérkező mennyisége ugyanebben az összehasonlításban csökkenést mutat, 111 ezer tonnára esett vissza a vizsgált időszakban, ami 24 százalékkal kevesebb, mint az előző évben. A Hollandiába érkező hűtött áru nagy részét – közel 30 százalékát, majdnem 1,5 millió tonna árut – három ország adja, ezek Brazília, Dél-Afrika és Panama. Ezek az államok egyenként közel azonos mennyiségben, körülbelül 500 ezer tonnával járulnak hozzá a beszállított mennyiséghez.

Felelős kiadó:



NEMZETI
AGRÁRGAZDASÁGI
KAMARA

Nemzeti Agrárgazdasági Kamara
H-1115 Budapest, Bartók Béla út 105–113.
Telefon: +36 80 900 365 (zöld szám)
www.nak.hu
piac@nak.hu

A kiadványt összeállítja és szerkeszti:



NAIK Agrárgazdasági Kutatóintézet
H-1093 Budapest, Zsil utca 3–5.
Telefon: (+36 1) 217-1011
www.aki.naik.hu
aki@aki.naik.hu