

2020/45. HÉT

# NAK PIACI ÉS ÁRINFORMÁCIÓK

A NEMZETI AGRÁRGAZDASÁGI KAMARA PIACFIGYELŐ HÍRSZOLGÁLATA

## Állattenyésztés



NEMZETI  
AGRÁRGAZDASÁGI  
KAMARA



NAIK  
NEMZETI AGRÁRKUTATÁSI  
ÉS INNOVÁCIÓS KÖZPONT



Agrárgazdasági  
Kutatóintézet

# KÖSZÖNTŐ



**Tisztelt Tagunk!**

A [Nemzeti Agrárgazdasági Kamara](#) (NAK) legfontosabb feladata, hogy hasznos és értékteremtő szolgáltatásokkal segítse tagjait. Ezek egyike piacfigyelő hírszolgálatunk, a NAK Piaci és Árinformációk.

Heti rendszerességgel frissülő összeállításunk célja, hogy hozzájáruljunk tagjaink magas színvonalú, naprakész informáltságához és ezen keresztül megalapozott üzleti döntéseihez. Kiadványunkban ágazatonként rendszerezve nyújtjuk át Önnek az adott hétre vonatkozó legfrissebb piaci és szakmai információkat – külön a növénytermesztési és az állattenyésztési szektorra.

Felhívom figyelmét, hogy a korábban megjelent összeállítások is folyamatosan elérhetők a NAK honlapján található [archívumban](#).

Őszintén remélem, hogy kiadványunkkal hasznos segítséget tudunk Önnek nyújtani munkájához, vállalkozása sikerességéhez. Visszajelzéseit, javaslatait szívesen fogadjuk a [piac@nak.hu](mailto:piac@nak.hu) e-mail címre.

Üdvözlettel:  
Györfy Balázs

# TARTALOMJEGYZÉK

<b>RÖVIDÍTÉSEK JEGYZÉKE</b>	<b>4</b>
<b>BROJLER</b>	<b>5</b>
<b>PULYKA</b>	<b>12</b>
<b>EGYÉB SZÁRNYAS</b>	<b>14</b>
<b>TOJÁS</b>	<b>15</b>
<b>SERTÉS</b>	<b>20</b>
<b>TEJELŐ TEHÉN</b>	<b>27</b>
<b>HÚSMARHA</b>	<b>35</b>
<b>JUH ÉS KECSKE</b>	<b>43</b>
<b>TAKARMÁNYIPAR</b>	<b>49</b>
<b>HALÁSZAT</b>	<b>50</b>
<b>AGRÁRÁGAZAT ÁLTALÁBAN</b>	<b>51</b>
<b>ÉLELMISZERIPAR ÁLTALÁBAN</b>	<b>55</b>
<b>ÉLELMISZER-KERESKEDELEM</b>	<b>57</b>

## RÖVIDÍTÉSEK JEGYZÉKE

NAIK AKI	Agrárgazdasági Kutatóintézet
NAIK AKI PÁIR	Agrárgazdasági Kutatóintézet Piaci Árinformációs Rendszer
EU	European Union ( <i>Európai Unió</i> )
AM	Agrárminisztérium
KSH	Központi Statisztikai Hivatal
MNB	Magyar Nemzeti Bank
MTI	Magyar Távíráti Iroda
USDA	United States Department of Agriculture ( <i>az Amerikai Egyesült Államok Mezőgazdasági Minisztériuma</i> )

# BROJLER

## A MADÁRINFLUENZA MIATT 35 700 CSIRKÉT VÁGNAK LE HOLLANDIÁBAN

(magyarmezogazdasag.hu, november 3.)

A holland állategészségügyi szervek 35 700 brojlercsirke kényszervágását rendelték el a madárinfluenza fertőzése miatt, amelyet egy közép-hollandiai farmon is kimutattak már. A gazdaságban mindössze pár nappal azután mutatták ki a betegséget, miután egy pár vad hattyút H5N8 vírusra pozitívan teszteltek a hatóságok. Felszólították a holland baromfityénysztöket, hogy zárt helyen tartsák a csirkéket annak érdekében, hogy megvédjék őket a szárnyasokat fenyegető fertőzéstől. Hollandiában a baromfityénysztés 1,6 milliárd eurós iparág, amivel Európa legnagyobb csirkehús- és tojásexportőre, nagyjából 2000 farmon 10 ezer embert foglalkoztatnak. A fertőzés kimutatását követően tiltásokkal szabályozták a tojások, élő madarak és más farmon készült termékek szállítását Altforst városában, a fertőzött farmok körül 10 kilométeres sugarú körben. Összesen 25 baromfityénysztő gazdaság található ezen a területen – közölte az kormány. A hatóságok a környék többi baromfitelepén is tesztelik a madarakat.

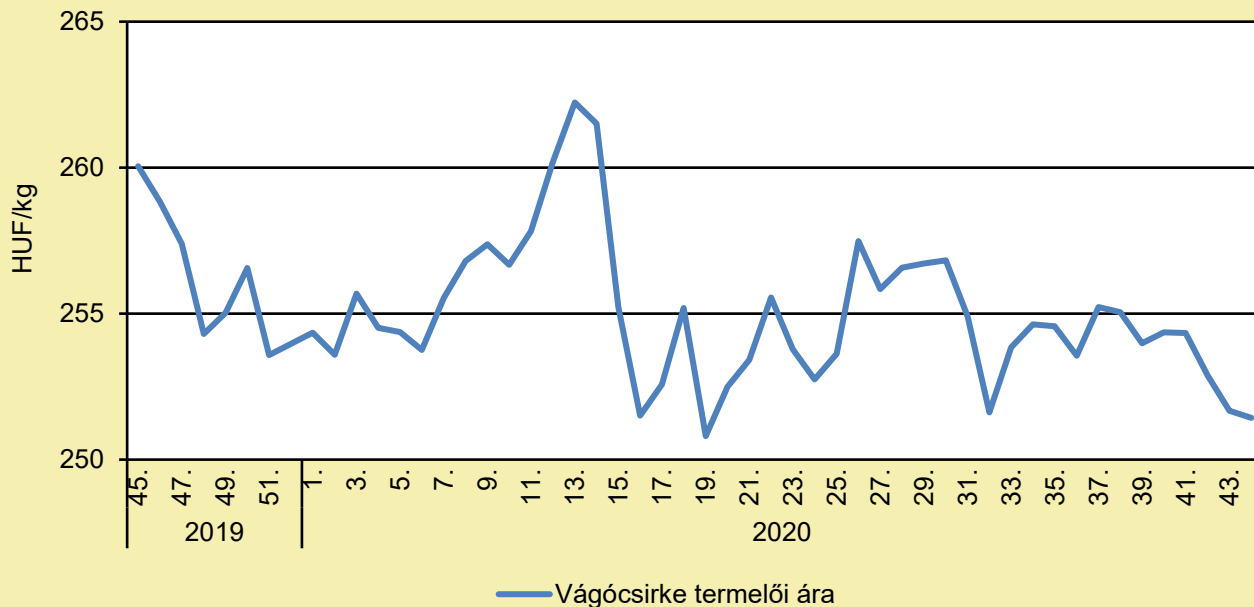
## KAMPÁNY INDUL A BAROMFI ÉS A TOJÁS FOGYASZTÁSÁNAK ÖSZTÖNZÉSÉRE

(MTI, november 2.)

Kampányt indít a baromfi és a tojás fogyasztásának ösztönzése érdekében az Agrárminisztérium (AM), az Agrármarketing Centrum (AMC) és a Baromfi Termék Tanács (BTT). Nagy István agrárminiszter a kampányt beharangozó budapesti sajtótájékoztatón elmondta, hogy a hazai hústermelés több mint felét a baromfiágazat adja, közel 2600 baromfitartó gazdaság állítja elő a friss, egészséges baromfihúst és tojást. Magyarországon a baromfihús a legnépszerűbb állati eredetű fehérjeforrás, a KSH adatai szerint a magyarok csaknem 35,5 kilogramm baromfit esznek évente. A tojásfogyasztás az utóbbi években folyamatosan nő, az egy főre jutó héjastojás-fogyasztás 2015-ben 133 darab volt, amely 2018-ra 158 darabra emelkedett. A fogyasztás ösztönzéséhez elengedhetetlen, hogy megismertessék a fogyasztókat a jó minőségű, egészséges és kedvező áron elérhető magyar tojással és baromfihússal. Nagy István elmondta, hogy 2021-ben léphet hatályba az a minisztérium által készített jogszabály, amely pontosabb, egyértelműbb információk feltüntetését teszi kötelezővé a tojásoknál. A jelenleg még előzetes egyeztetésen lévő tervezet szerint az ömlesztett tojás esetében nemcsak az országkód magyarozatát, hanem magát a származási országot megnevezését is fel kell tüntetni, a hazai tojások esetében pedig a nemzeti zászlót is meg kell jeleníteni. Jelenleg a dobozos és az ömlesztett tojás esetében a származási országra vonatkozó információk csak közvetetten, a tojáshéjon elhelyezett kód által jelennek meg. A miniszter beszélt arról is, hogy milyen problémákat okozott a koronavírus-járvány a baromfi- és a tojáspiacon, példaként említette lezárások hatását a vendéglátásban, a közétkeztetésben és a turizmusban. Hozzátette: a madárinfluenza is komoly károkat okozott, ugyanakkor a hazai baromfiágazat ilyen körülmények között is képes volt helytállni, és a lakosság számára biztosítani a folyamatos élelmiszer-ellátást. Ehhez hozzájárult az is, hogy a hazai kiskereskedelmi láncok egyre nagyobb mennyiségben szerezték be hazai termelőktől a baromfihúst és a tojást. A miniszter szerint középtávon a baromfihús-fogyasztás lassú, de folyamatos növekedésével lehet számolni a következő évtizedben. A Vidékfejlesztési Program pályázatainak segítségével támogatják a baromfitartó telepek korszerűsítését és új telepek építését, illetve a járványügyi kockázatokat csökkentő fejlesztéseket. Emellett támogatásokkal segítik a minél magasabb szintű állatjóléti színvonal fenntartását. Csorbai Attila, a BTT elnöke az MTI érdeklődésére közölte, hogy a baromfiágazat termelési értéke az elmúlt években átlagosan az élő állat szintjén 250-300 milliárd forintot tett ki, becslések szerint ez az érték a tenyészalapanyaggal és a feldolgozott élelmiszerrel ennek a dupláját is elérheti. Ebből az étkezési tojás árbevétele tavaly 23,12 milliárd forint volt. Az idén a koronavírus- és madárinfluenza-járvány miatt az ágazat termelése 10 százalékkal csökkenhet. Baromfihúsból 700 ezer tonnát állítottak elő tavaly a BTT adatai alapján, étkezési tojásból pedig évente 1,2-1,3 milliárd darabot termelnek.

# BROJLER

## A vágócsirke termelői ára Magyarországon (2019–2020)



Forrás: NAIK AKI PÁIR (a legfrissebb adatokért kattintson a linkre: <https://pair.aki.gov.hu>)

## A vágócsirke termelői árának változása Magyarországon (HUF/kg)

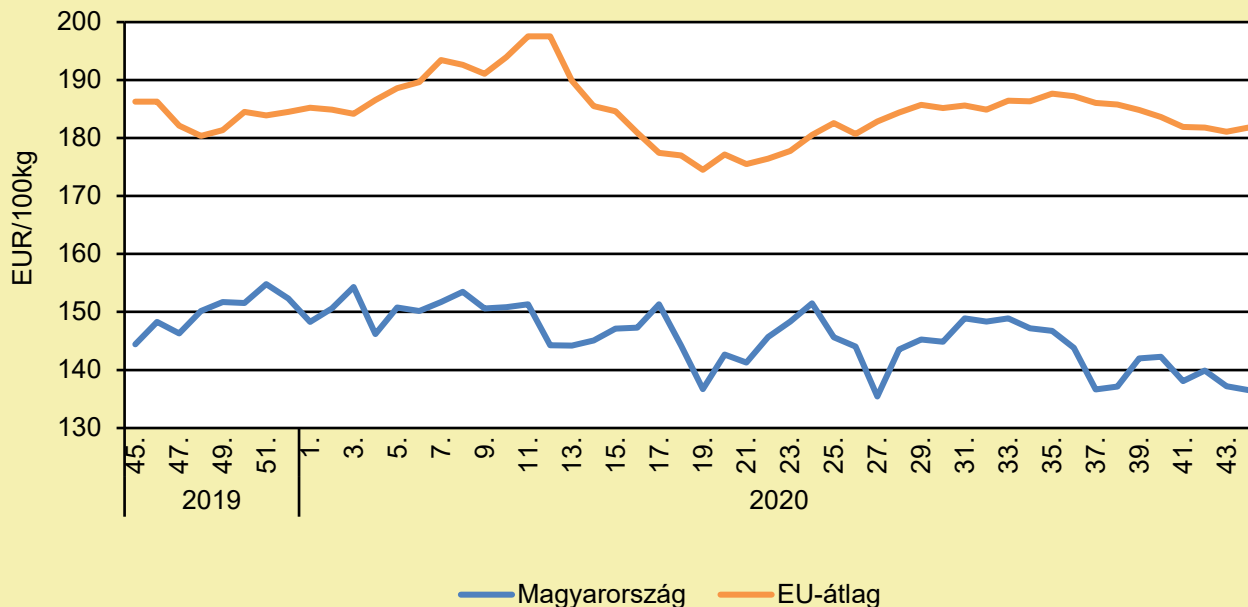
	2019. 44. hét	2020. 43. hét	2020. 44. hét	2020. 44. hét/ 2019. 44. hét (százalék)	2020. 44. hét/ 2020. 43. hét (százalék)
Vágócsirke	260,4	251,7	251,4	96,6	99,9

Megjegyzés: Az élősúlyos termelői ár az áfát és a szállítási költséget nem tartalmazza.

Forrás: NAIK AKI PÁIR (a legfrissebb adatokért kattintson a linkre: <https://pair.aki.gov.hu>)

# BROJLER

## Az egész csirke (65 százalékos) feldolgozói értékesítési ára Magyarországon és az EU-ban (2019–2020)



Forrás: NAIK AKI PÁIR (a legfrissebb adatokért kattintson a linkre: <https://pair.aki.gov.hu>)

## Az egész csirke (65 százalékos) feldolgozói értékesítési árának változása Magyarországon és az EU-ban (EUR/100 kg)

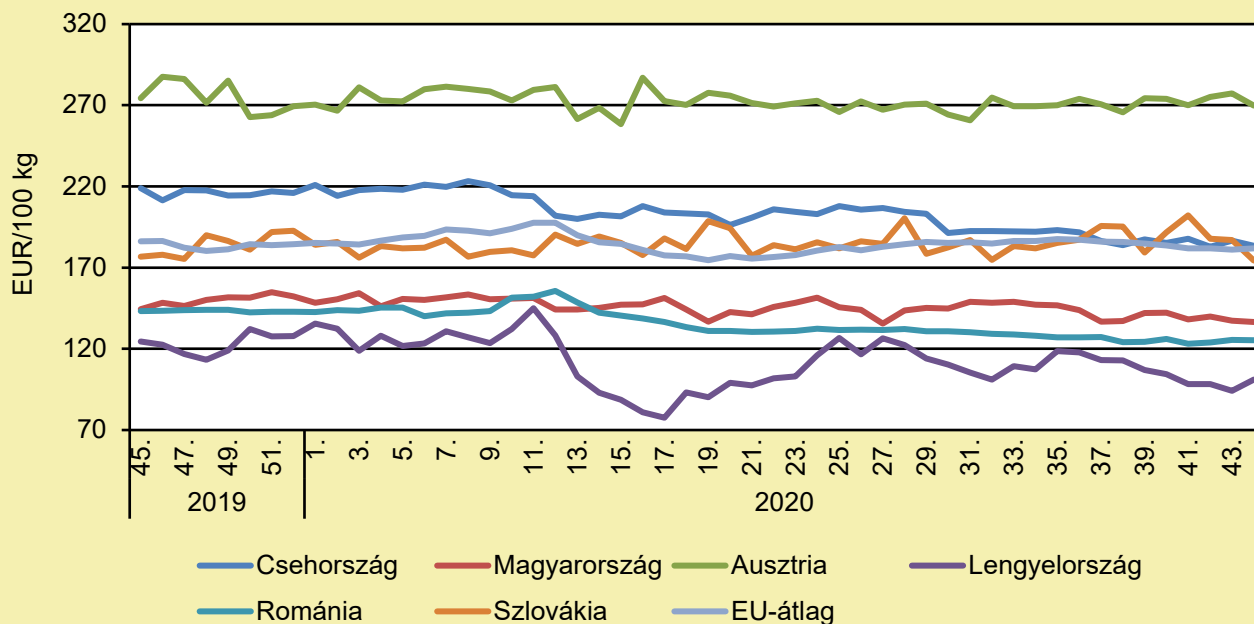
	2019. 44. hét	2020. 43. hét	2020. 44. hét	2020. 44. hét/ 2019. 44. hét (százalék)	2020. 44. hét/ 2020. 43. hét (százalék)
Magyarország	151,6	137,2	136,5	90,0	99,5
EU-átlag	184,4	181,1	181,8	98,6	100,4

Megjegyzés: Az ár az áfát nem tartalmazza.

Forrás: NAIK AKI PÁIR (a legfrissebb adatokért kattintson a linkre: <https://pair.aki.gov.hu>)

# BROJLER

## Az egész csirke (65 százalékos) feldolgozói értékesítési ára Közép-Európában (2019–2020)



Forrás: Európai Bizottság

## Az egész csirke (65 százalékos) feldolgozói értékesítési árának változása Közép-Európában (EUR/100 kg)

	2019. 44. hét	2020. 43. hét	2020. 44. hét	2020. 44. hét/ 2019. 44. hét (százalék)	2020. 44. hét/ 2020. 43. hét (százalék)
Csehország	215,2	186,6	183,5	85,3	98,3
Magyarország	151,6	137,2	136,5	90,0	99,5
Ausztria	273,5	277,3	269,7	98,6	97,3
Lengyelország	112,5	94,2	100,9	89,7	107,2
Románia	143,2	125,5	125,3	87,5	99,9
Szlovákia	190,8	187,0	174,3	91,4	93,2
EU-átlag	184,4	181,1	181,8	98,6	100,4

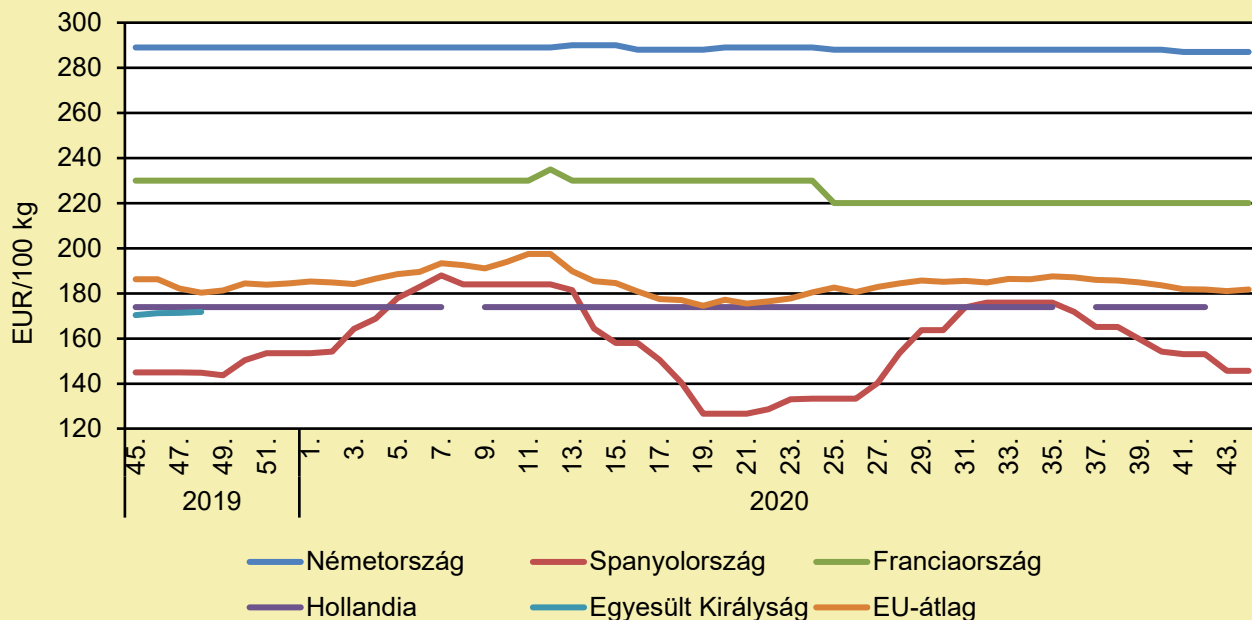
Megjegyzés: Az ár az áfát nem tartalmazza.

Forrás: Európai Bizottság



# BROJLER

## Az egész csirke (65 százalékos) feldolgozó értékesítési ára Nyugat- és Dél-Európában (2019–2020)



Forrás: Európai Bizottság

## Az egész csirke (65 százalékos) feldolgozó értékesítési árának változása Nyugat- és Dél-Európában (EUR/100 kg)

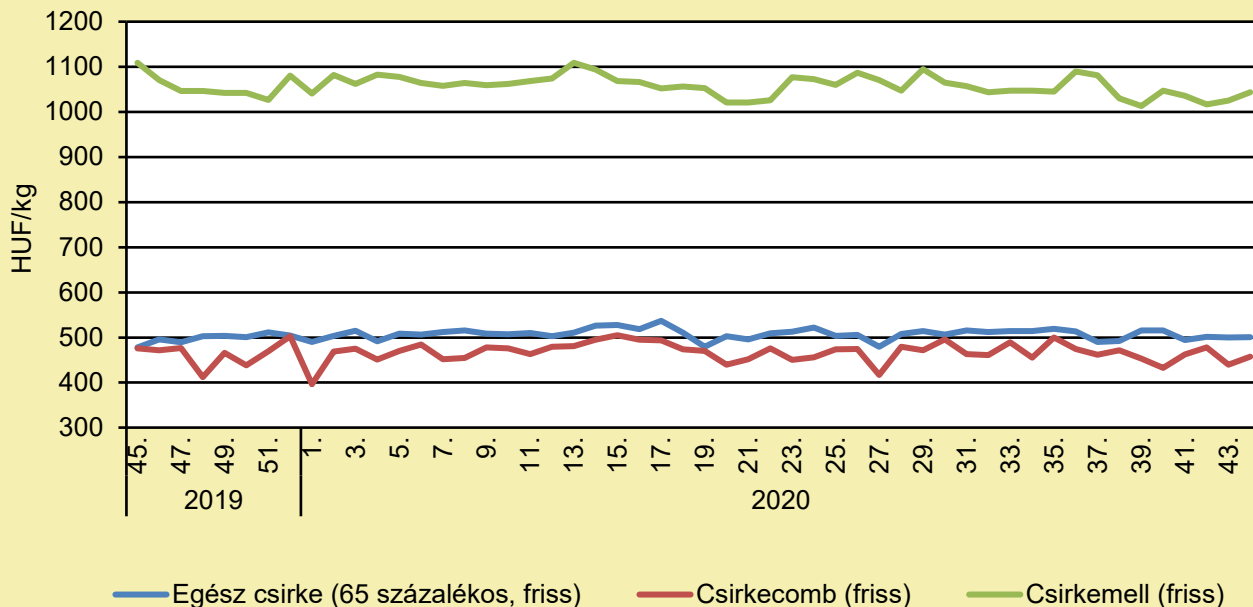
	2019. 44. hét	2020. 43. hét	2020. 44. hét	2020. 44. hét/ 2019. 44. hét (százalék)	2020. 44. hét/ 2020. 43. hét (százalék)
Németország	289,0	287,0	287,0	99,3	100,0
Spanyolország	145,3	145,7	145,7	100,3	100,0
Franciaország	230,0	220,0	220,0	95,7	100,0
Hollandia	174,0	–	–	–	–
Egyesült Királyság	170,4	–	–	–	–
EU-átlag	184,4	181,1	181,8	98,6	100,4

Megjegyzés: Az ár az áfát nem tartalmazza.

Forrás: Európai Bizottság

# BROJLER

## A csirkehúsok feldolgozó értékesítési ára Magyarországon (2019–2020)



Forrás: NAIK AKI PÁIR (a legfrissebb adatokért kattintson a linkre: <https://pair.aki.gov.hu>)

## A csirkehúsok feldolgozó értékesítési árának változása Magyarországon (HUF/kg)

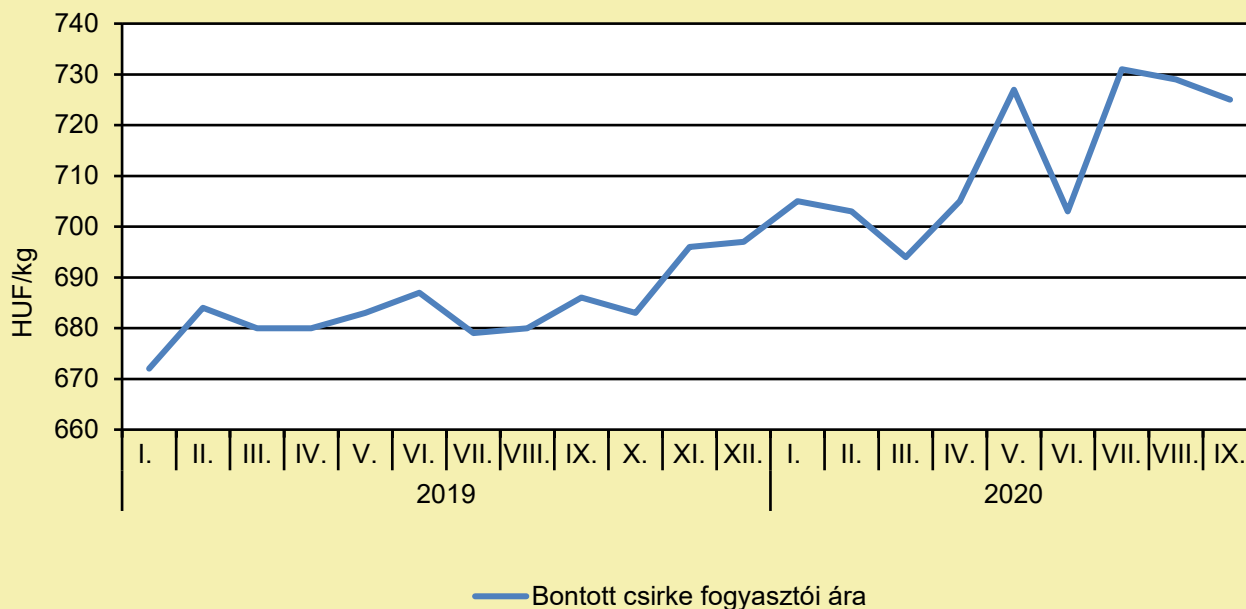
	2019. 44. hét	2020. 43. hét	2020. 44. hét	2020. 44. hét/ 2019. 44. hét (százalék)	2020. 44. hét/ 2020. 43. hét (százalék)
Egész csirke (65 százalékos, friss)	498,4	500,2	500,4	100,4	100,0
Csirkecomb (friss)	459,0	439,9	457,6	99,7	104,0
Csirkemell (friss)	1 079,5	1 025,6	1 044,0	96,7	101,8

Megjegyzés: Az ár az áfát nem tartalmazza.

Forrás: NAIK AKI PÁIR (a legfrissebb adatokért kattintson a linkre: <https://pair.aki.gov.hu>)

# BROJLER

## A bontott csirke fogyasztói ára Magyarországon (2019–2020)



Forrás: KSH

## A bontott csirke fogyasztói árának változása Magyarországon (HUF/kg)

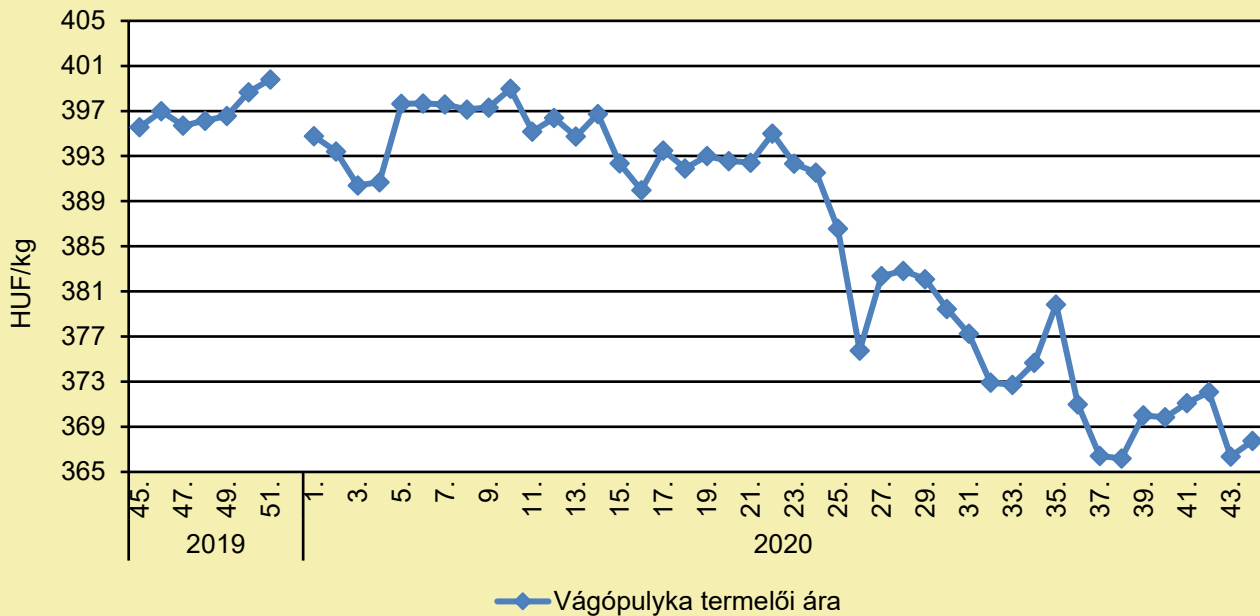
	2019. szeptember	2020. augusztus	2020. szeptember	2020. szeptember/ 2019. szeptember (százalék)	2020. szeptember/ 2020. augusztus (százalék)
Bontott csirke	686	729	725	105,7	99,5

Megjegyzés: Az ár az áfát tartalmazza. A témában a következő friss adatokat a NAK 46. heti Piaci és Árinformációk kiadványában találja.

Forrás: KSH

# PULYKA

## A vágópulyka termelői ára Magyarországon (2019–2020)



Forrás: NAIK AKI PÁIR (a legfrissebb adatokért kattintson a linkre: <https://pair.aki.gov.hu>)

## A vágópulyka termelői árának változása Magyarországon (HUF/kg)

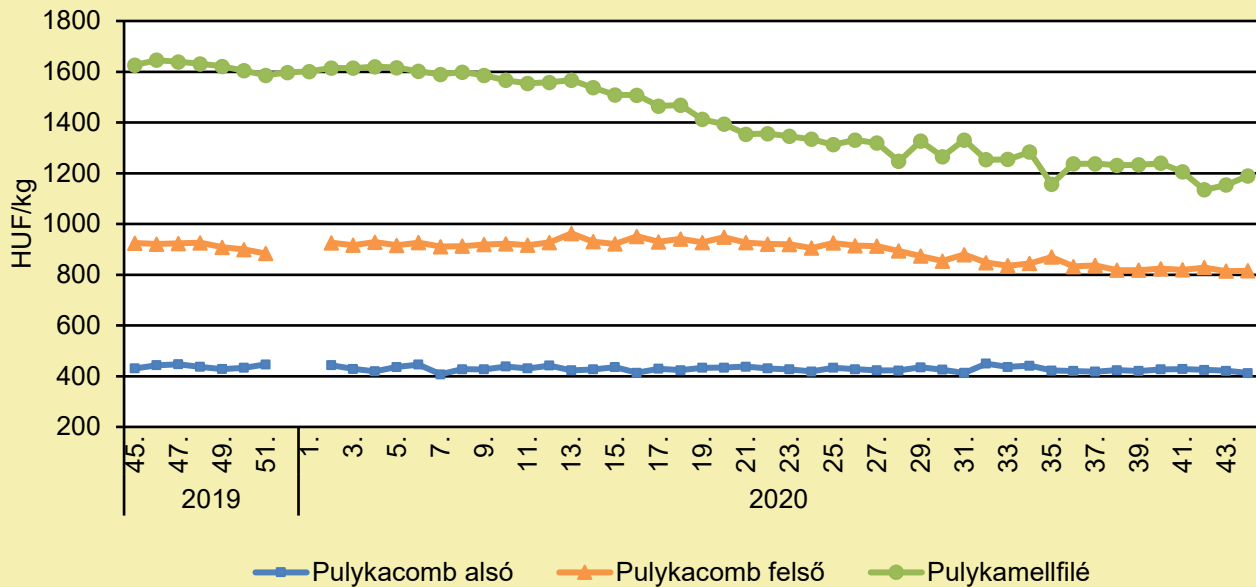
	2019. 44. hét	2020. 43. hét	2020. 44. hét	2020. 44. hét/ 2019. 44. hét (százalék)	2020. 44. hét/ 2020. 43. hét (százalék)
Vágópulyka	396,8	366,4	367,8	92,7	100,4

Megjegyzés: Az élősúlyos termelői ár az áfát és a szállítási költséget nem tartalmazza.

Forrás: NAIK AKI PÁIR (a legfrissebb adatokért kattintson a linkre: <https://pair.aki.gov.hu>)

# PULYKA

## A pulykahúsok feldolgozói értékesítési ára Magyarországon (2019–2020)



Forrás: NAIK AKI PÁIR (a legfrissebb adatokért kattintson a linkre: <https://pair.aki.gov.hu>)

## A pulykahúsok feldolgozói értékesítési árának változása Magyarországon (HUF/kg)

	2019. 44. hét	2020. 43. hét	2020. 44. hét	2020. 44. hét/ 2019. 44. hét (százalék)	2020. 44. hét/ 2020. 43. hét (százalék)
Pulykacomb alsó	430,3	421,6	412,5	95,9	97,8
Pulykacomb felső	918,6	815,0	815,8	88,8	100,1
Pulykamellfilé	1 626,4	1 154,1	1 189,8	73,2	103,1

Megjegyzés: Az ár az áfát nem tartalmazza.

Forrás: NAIK AKI PÁIR (a legfrissebb adatokért kattintson a linkre: <https://pair.aki.gov.hu>)

# EGYÉB SZÁRNYAS

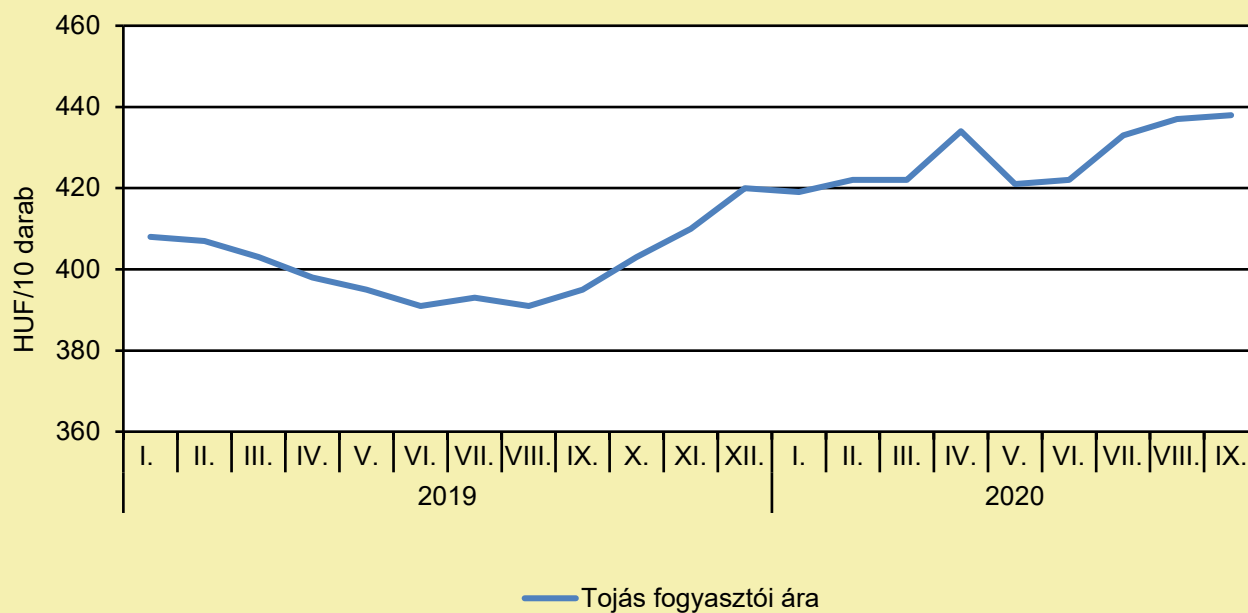
## ISMÉT FENYEGET A MADÁRINFLUENZA

(Nébih, október 30.)

A késő nyári hónapokban a vad vízimadarak őszi vándorlási útvonalán, Nyugat-Oroszországban és Kazahsztánban, a közelmúltban pedig Hollandiában mutatta ki az állategészségügyi hatóság a magas patogenitású madárinfluenza-vírus jelenlétét. Ezek az esetek is igazolják, hogy a betegség gyakorlatilag bárhol felütheti a fejét, tehát változatlanul veszélyt jelent a baromfiállományokra. Éppen ezért felhívjuk a baromfitartók figyelmét, hogy továbbra sem szabad lazítaniuk a járványügyi előírások betartásán! A vadmadarak mozgásának természetes következménye, hogy haladási útvonalukon, azaz Európa egyes területein is megnövekszik a madárinfluenza-járvány kitörésének kockázata. Ezt a tendenciát erősítik meg az európai referencialaboratórium riasztásában szereplő, 2005-ből és 2016-ból származó adatok. Emellett szintén ezt támasztják alá a Hollandiában nemrég napvilágra került esetek is, ahol előbb bütykös hattyúban, majd a napokban egy baromfitartó telepen is kimutatták a betegséget. Bár hazánk 2020. szeptember 8-án visszanyerte az Állategészségügyi Világszervezet (OIE) előírásai szerinti madárinfluenza-mentes besorolását, mindez önmagában semmiképpen sem indokolja a járványvédelmi fegyelem lazítását. Kizárólag az előírások maradéktalan betartásával és folyamatos készenléttel lehetséges ugyanis megelőzni, hogy a vírus újra megjelenjen Magyarországon. Felhívjuk a baromfitartó gazdák figyelmét, hogy továbbra is érvényben van a 3/2017-es országos főállatorvosi határozat, melynek értelmében a baromfikat zárt helyen kell etetni, itatni, valamint a takarmányt és az állatok almozására használt anyagot is zárt helyen kell tárolni. Mindemellett kiemelt jelentőségű a szárnyasok és vadon élő madarak találkozási lehetőségének csökkentése, lehetőség szerint teljes kizárása, mert ezáltal minimalizálható a házi állomány megfertőződésének kockázata. A fent hivatkozott országos főállatorvosi határozat, valamint a járványvédelmi minimumfeltételek és további hasznos információk elérhetők a Nébih honlapján létrehozott tematikus aloldalon: <https://portal.nebih.gov.hu/hu/madarinfluenza>

# TOJÁS

## A tojás fogyasztói ára Magyarországon (2019–2020)



Forrás: KSH

## A tojás fogyasztói árának változása Magyarországon (HUF/10 darab)

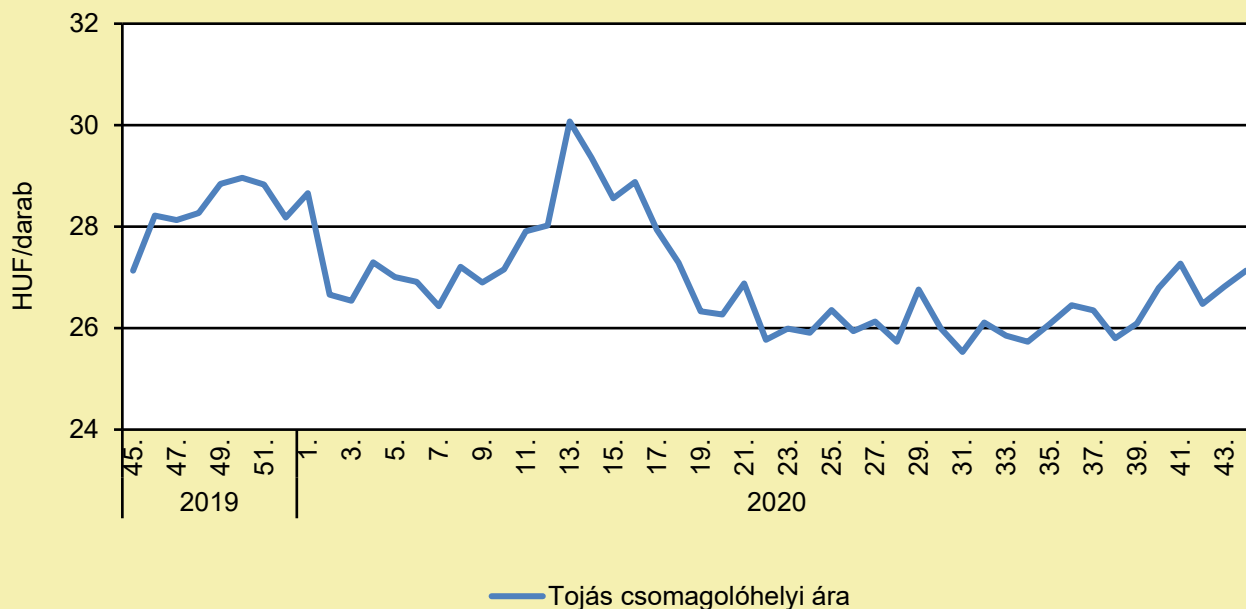
	2019. szeptember	2020. augusztus	2020. szeptember	2020. szeptember/ 2019. szeptember (százalék)	2020. szeptember/ 2020. augusztus (százalék)
Tojás	395	437	438	110,9	100,2

Megjegyzés: Az ár az áfát tartalmazza. A témában a következő friss adatokat a NAK 46. heti Piaci és Árinformációk kiadványában találja.

Forrás: KSH

# TOJÁS

## A tojás (barna héjú, ketreces, M+L) csomagolóhelyi ára Magyarországon (2019–2020)



Forrás: NAIK AKI PÁIR (a legfrissebb adatokért kattintson a linkre: <https://pair.aki.gov.hu>)

## A tojás (barna héjú, ketreces, M+L) csomagolóhelyi árának változása Magyarországon (HUF/darab)

	2019. 44. hét	2020. 43. hét	2020. 44. hét	2020. 44. hét/ 2019. 44. hét (százalék)	2020. 44. hét/ 2020. 43. hét (százalék)
Tojás	26,1	26,8	27,1	103,8	101,1

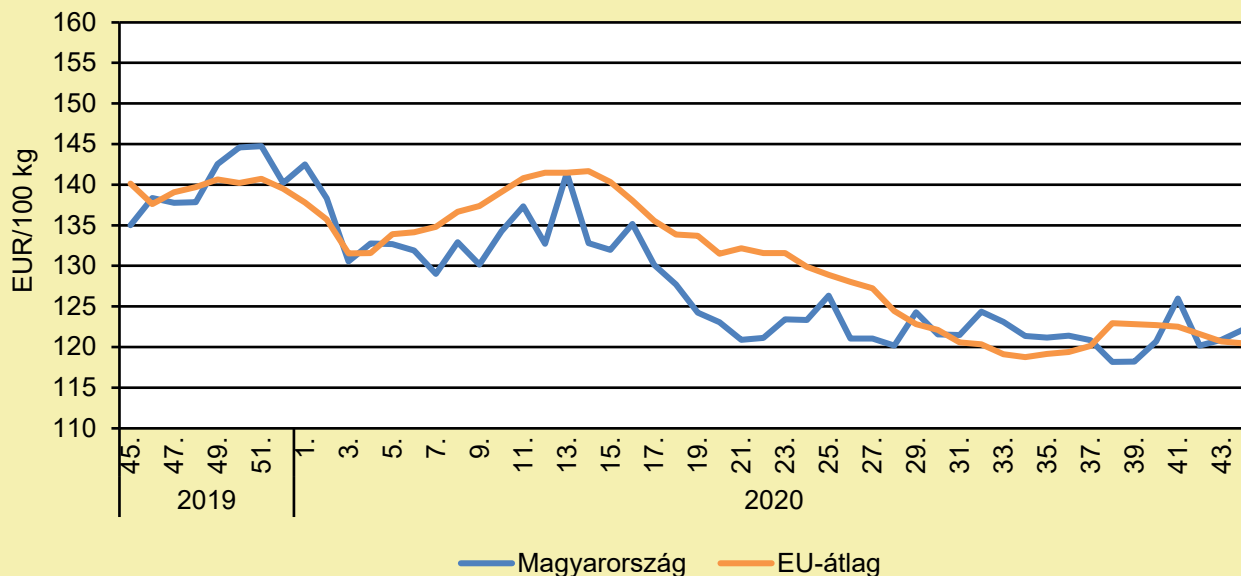
Megjegyzés: Az ár az áfát nem tartalmazza.

Forrás: NAIK AKI PÁIR (a legfrissebb adatokért kattintson a linkre: <https://pair.aki.gov.hu>)



# TOJÁS

## A tojás (M+L) csomagolóhelyi ára Magyarországon és az EU-ban (2019–2020)



Forrás: Európai Bizottság

## A tojás (M+L) csomagolóhelyi árának változása Magyarországon és az EU-ban (EUR/100 kg)

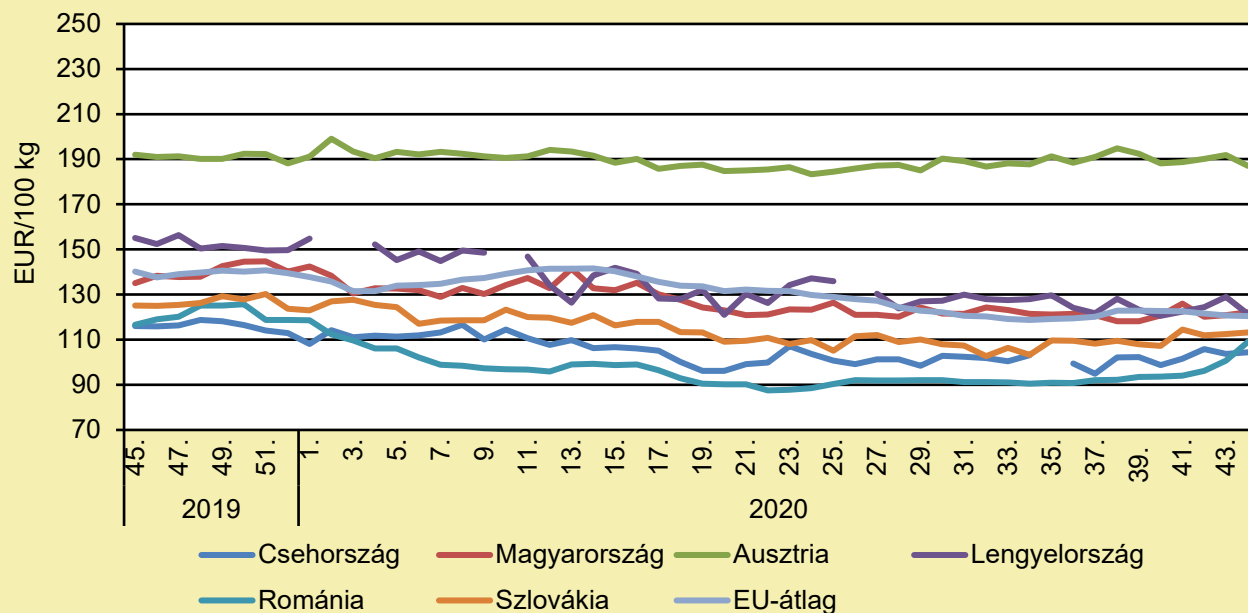
	2019. 44. hét	2020. 43. hét	2020. 44. hét	2020. 44. hét/ 2019. 44. hét (százalék)	2020. 44. hét/ 2020. 43. hét (százalék)
Magyarország	130,7	120,9	122,2	93,5	101,0
EU-átlag	137,3	120,7	120,5	87,7	99,8

Megjegyzés: Az ár az áfát nem tartalmazza.

Forrás: Európai Bizottság, NAIK AKI PÁIR

# TOJÁS

## A tojás (M+L) csomagolóhelyi ára Közép-Európában (2019–2020)



Forrás: Európai Bizottság

## A tojás (M+L) csomagolóhelyi árának változása Közép-Európában (EUR/100 kg)

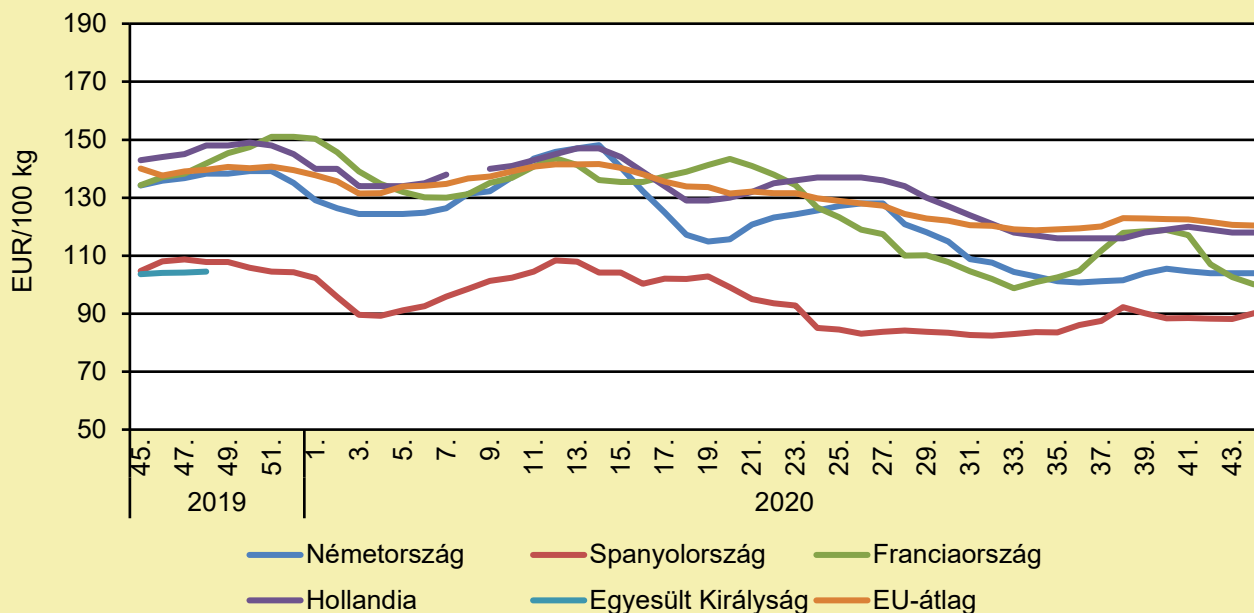
	2019. 44. hét	2020. 43. hét	2020. 44. hét	2020. 44. hét/ 2019. 44. hét (százalék)	2020. 44. hét/ 2020. 43. hét (százalék)
Csehország	110,9	103,6	104,4	94,1	100,8
Magyarország	130,7	120,9	122,2	93,5	101,0
Ausztria	188,8	191,9	187,1	99,1	97,5
Lengyelország	142,7	129,0	121,2	85,0	94,0
Románia	113,3	100,7	109,1	96,3	108,4
Szlovákia	125,6	112,5	113,1	90,1	100,5
EU-átlag	137,3	120,7	120,5	87,7	99,8

Megjegyzés: Az ár az áfát nem tartalmazza.

Forrás: Európai Bizottság

# TOJÁS

## A tojás (M+L) csomagolóhelyi ára Nyugat- és Dél-Európában (2019–2020)



Forrás: Európai Bizottság

## A tojás (M+L) csomagolóhelyi árának változása Nyugat- és Dél-Európában (EUR/100 kg)

	2019. 44. hét	2020. 43. hét	2020. 44. hét	2020. 44. hét/ 2019. 44. hét (százalék)	2020. 44. hét/ 2020. 43. hét (százalék)
Németország	132,1	103,9	103,9	78,7	100,0
Spanyolország	104,3	88,2	90,1	86,4	102,2
Franciaország	133,6	102,6	100,1	75,0	97,5
Hollandia	140,0	118,0	118,0	84,3	100,0
Egyesült Királyság	103,6	–	–	–	–
EU-átlag	137,3	120,7	120,5	87,7	99,8

Megjegyzés: Az ár az áfát nem tartalmazza.

Forrás: Európai Bizottság

# SERTÉS

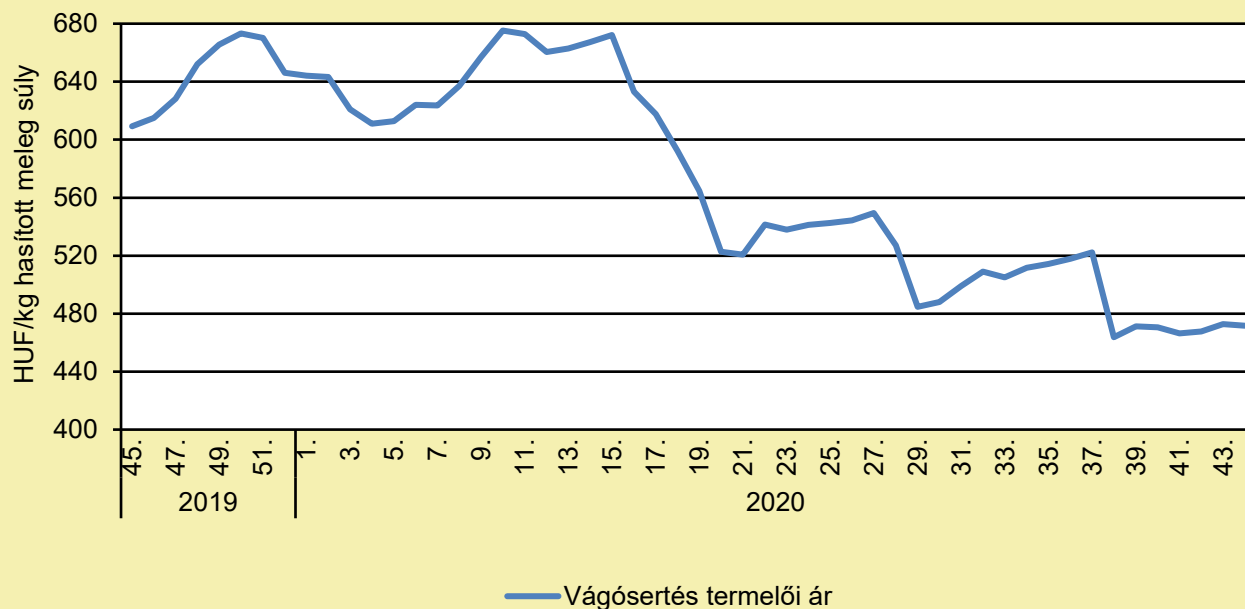
## A NÉMET SERTÉSHÚS AZ EU-BAN „REKEDT”

(magyarmezogazdasag.hu, október 29.)

Növekedett a német húsok mennyisége az európai piacokon, miután az ázsiai országok megtiltották a német húsimportot az afrikai sertéspestis kitörése után. A Reuters szerint Európában a sertésárak körülbelül 14 százalékkal csökkentek a német húсарuk beragadása miatt. „Látjuk a terjeszkedést, de ez nem elég a veszteségek kompenzálásához” – mondta Andre Vielstaedte, a Tönnies, Németország legnagyobb húsfeldolgozójának szóvivője. „Az európai piacon jelentkező extra kínálat szintén lenyomja néhány termék árát.” Az EU piacain több német sertéshúst látunk, ami az olyan népszerű áruk túlkínálatához vezet, mint a szalonna, a sertésszelet és a szűzpecsenye. Patrick de Leede, a holland hústermelők szövetségének szóvivője elmondta, hogy a holland sertéshús exportja elmozdult Kína irányába, de főleg a sertés azon részeit értékesítik, amelyek Hollandiában nem, de az ázsiai piacon népszerűek, például a fejeket, csülköket és farkakat. Daniel de Miguel, az INTERPORC üzleti társulás igazgatója elmondta, hogy a spanyol export Kínába már a német behozatali tilalom előtt meredeken nőtt. Január és július között Spanyolország 662 261 tonna sertéshúst exportált Kínába, ami nagyjából kétszerese a 2019-es szintnek. „Stabilitást tapasztalunk a piacon és a spanyol sertéshús előállításában. A sertéshús ára kissé változott, de ez elsősorban a Kínából származó megnövekedett importkeresletnek köszönhető” – tette hozzá Daniel de Miguel.

# SERTÉS

## A hazai termelésből származó vágósertés termelői ára Magyarországon (2019–2020)



Forrás: NAIK AKI PÁIR (a legfrissebb adatokért kattintson a linkre: <https://pair.aki.gov.hu>)

## A hazai termelésből származó vágósertés termelői árának változása Magyarországon (HUF/kg hasított meleg súly)

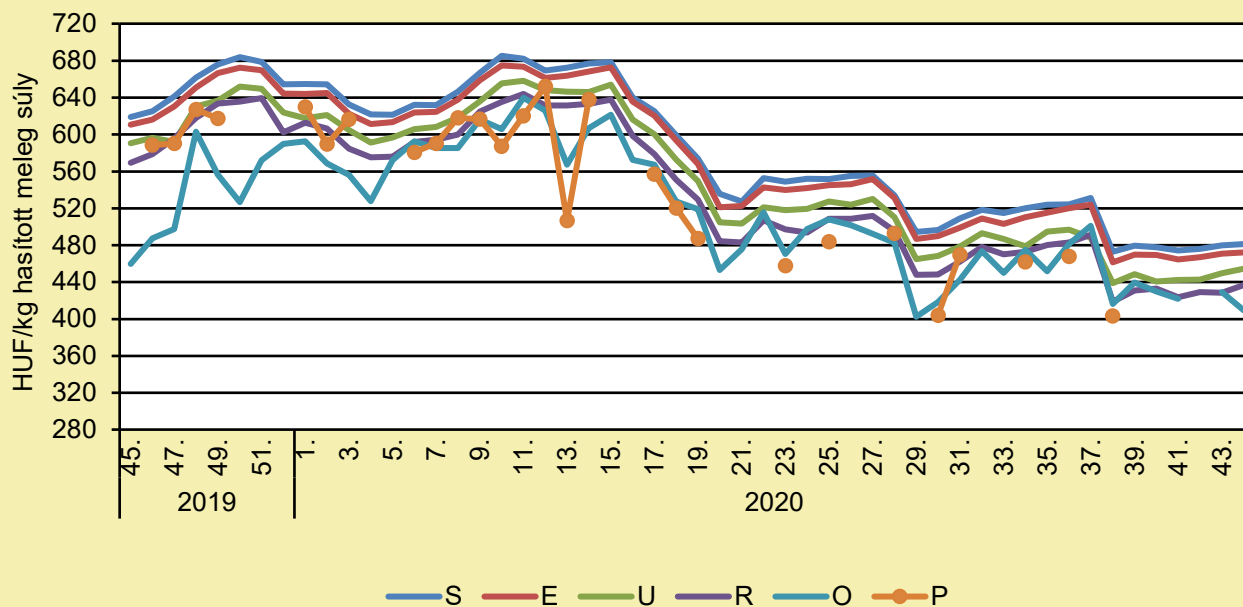
	2019. 44. hét	2020. 43. hét	2020. 44. hét	2020. 44. hét/ 2019. 44. hét (százalék)	2020. 44. hét/ 2020. 43. hét (százalék)
Hazai vágósertés	607,6	472,8	471,6	77,6	99,8

Megjegyzés: A termelői ár az áfát és a szállítási költséget nem tartalmazza.

Forrás: NAIK AKI PÁIR (a legfrissebb adatokért kattintson a linkre: <https://pair.aki.gov.hu>)

# SERTÉS

## A hazai termelésből származó vágósertés termelői ára minőségi kategóriánként Magyarországon (2019–2020)



Forrás: NAIK AKI PÁIR (a legfrissebb adatokért kattintson a linkre: <https://pair.aki.gov.hu>)

## A hazai termelésből származó vágósertés minőségi kategóriánkénti termelői árának változása Magyarországon (HUF/kg hasított meleg súly)

	2019. 44. hét	2020. 43. hét	2020. 44. hét	2020. 44. hét/ 2019. 44. hét (százalék)	2020. 44. hét/ 2020. 43. hét (százalék)
„S” osztály	616,8	479,9	481,2	78,0	100,3
„E” osztály	608,3	471,0	472,1	77,6	100,3
„U” osztály	591,7	449,7	454,7	76,8	101,1
„R” osztály	576,9	428,5	436,9	75,7	101,9
„O” osztály	524,9	429,2	409,4	78,0	95,4
„P” osztály	...	...	...	...	...

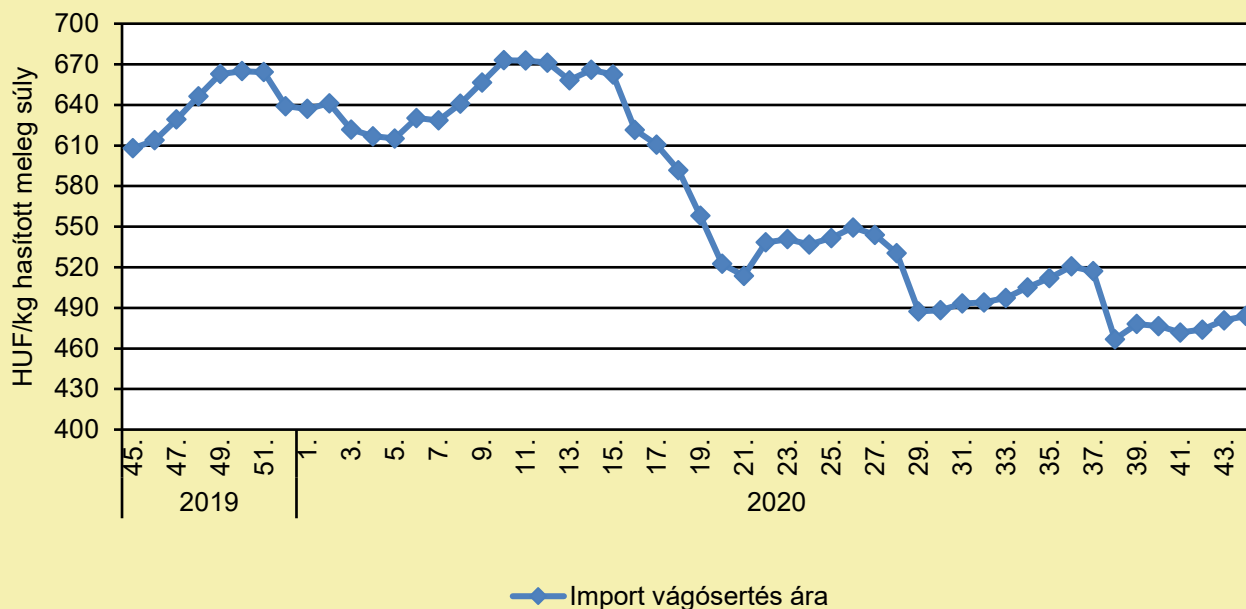
... = Adatvédelmi korlátok miatt nem közölhető adat.

Megjegyzés: A termelői ár az áfát és a szállítási költséget nem tartalmazza.

Forrás: NAIK AKI PÁIR (a legfrissebb adatokért kattintson a linkre: <https://pair.aki.gov.hu>)

# SERTÉS

## Az importból származó vágósertés vágóhídi belépési ára Magyarországon (2019–2020)



Forrás: NAIK AKI PÁIR (a legfrissebb adatokért kattintson a linkre: <https://pair.aki.gov.hu>)

## Az importból származó vágósertés vágóhídi belépési árának változása Magyarországon (HUF/kg hasított meleg súly)

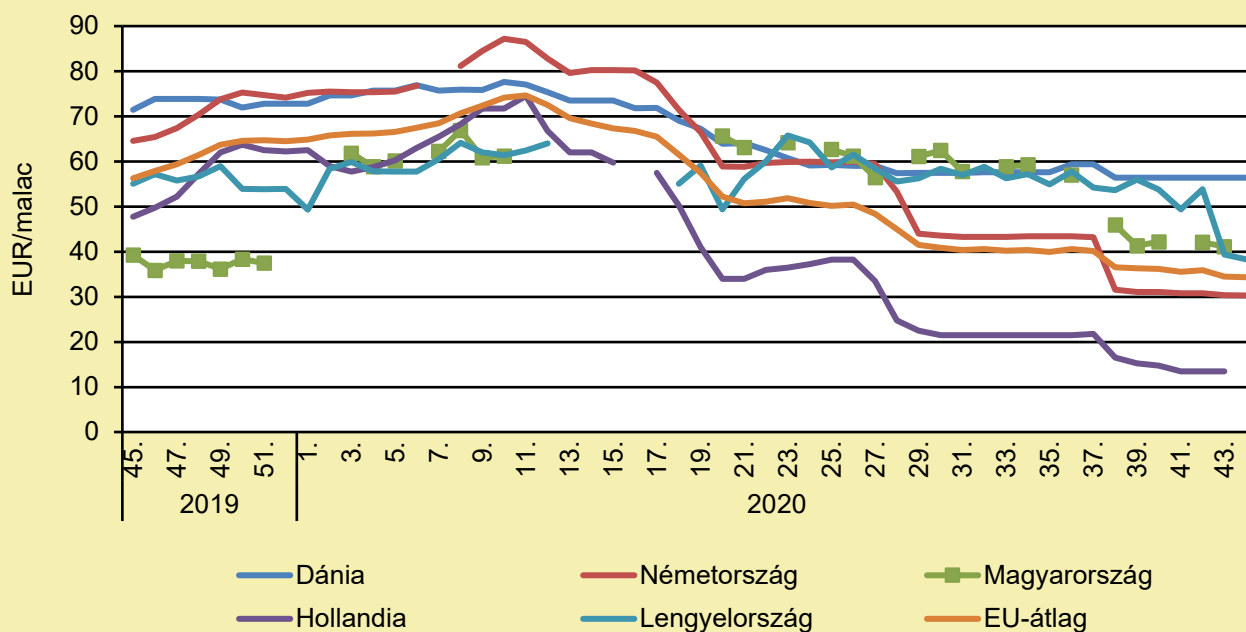
	2019. 44. hét	2020. 43. hét	2020. 44. hét	2020. 44. hét/ 2019. 44. hét (százalék)	2020. 44. hét/ 2020. 43. hét (százalék)
Import vágósertés	604,9	480,8	484,0	80,0	100,7

Megjegyzés: A sertések termelői ára a vágóhíd kapujában, a szállítási költséget tartalmazza, az áfát nem.

Forrás: NAIK AKI PÁIR (a legfrissebb adatokért kattintson a linkre: <https://pair.aki.gov.hu>)

# SERTÉS

## Malacárak Magyarországon és az EU-ban (2019–2020)



Forrás: Európai Bizottság

## A malacárak változása Magyarországon és az EU-ban (EUR/malac)

	2019. 44. hét	2020. 43. hét	2020. 44. hét	2020. 44. hét/ 2019. 44. hét (százalék)	2020. 44. hét/ 2020. 43. hét (százalék)
Dánia	70,4	56,4	56,4	80,1	100,0
Németország	63,3	30,4	30,3	47,9	99,7
Magyarország	33,8	41,1	–	–	–
Hollandia	45,3	13,5	–	–	–
Lengyelország	56,4	39,4	38,3	67,9	97,2
EU-átlag	54,7	34,5	34,4	62,8	99,6

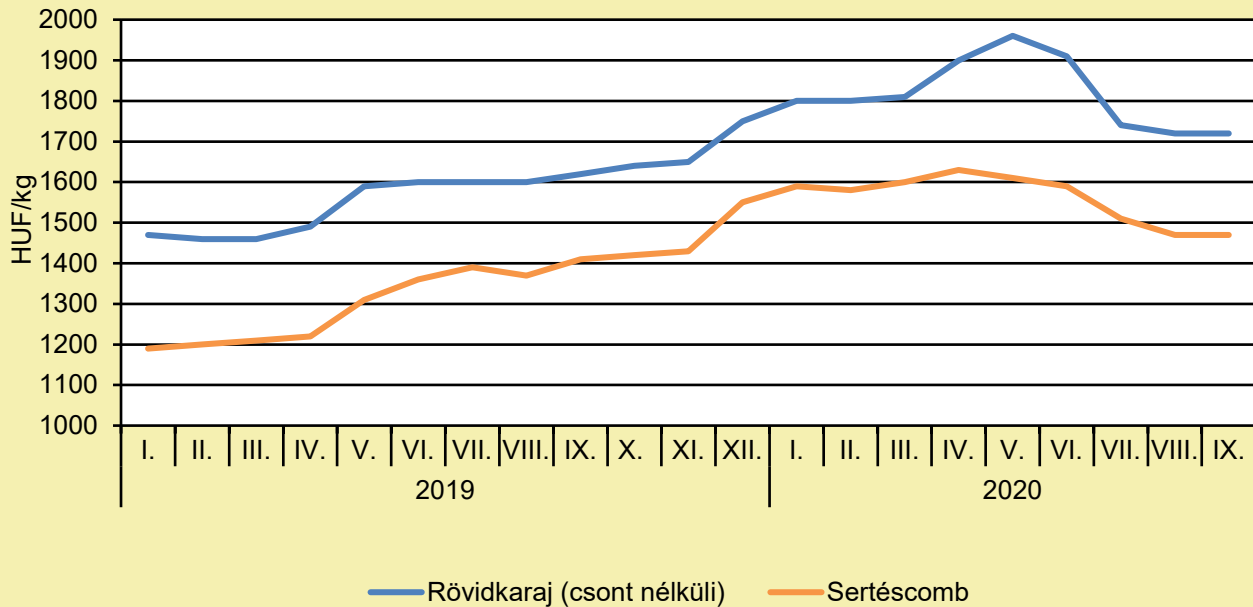
Megjegyzés: Az ár az áfát nem tartalmazza.

Forrás: Európai Bizottság



# SERTÉS

## A sertéshúsok fogyasztói ára Magyarországon (2019–2020)



Forrás: KSH

## A sertéshúsok fogyasztói árának változása Magyarországon (HUF/kg)

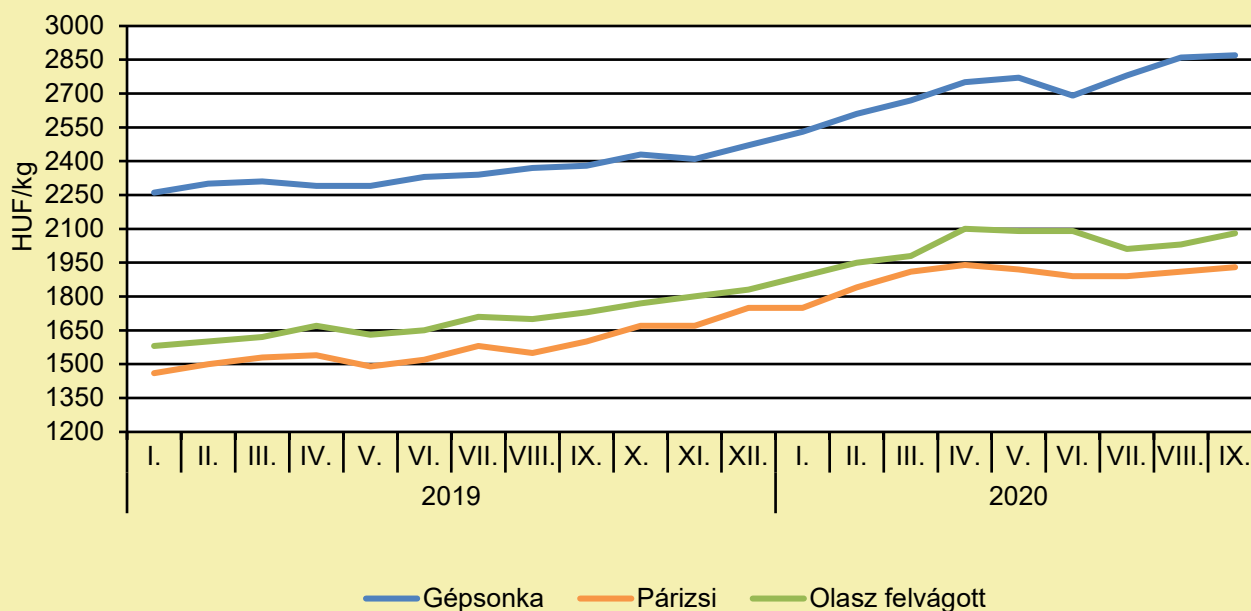
	2019. szeptember	2020. augusztus	2020. szeptember	2020. szeptember/ 2019. szeptember (százalék)	2020. szeptember/ 2020. augusztus (százalék)
Rövidkaraj	1 620	1 720	1 720	106,2	100,0
Sertéscomb	1 410	1 470	1 470	104,3	100,0

Megjegyzés: Az ár az áfát tartalmazza. A témában a következő friss adatokat a NAK 46. heti Piaci és Árinformációk kiadványában találja.

Forrás: KSH

# SERTÉS

## A húskészítmények fogyasztói ára Magyarországon (2019–2020)



Forrás: KSH

## A húskészítmények fogyasztói árának változása Magyarországon (HUF/kg)

	2019. szeptember	2020. augusztus	2020. szeptember	2020. szeptember/ 2019. szeptember (százalék)	2020. szeptember/ 2020. augusztus (százalék)
Gépsonka	2 380	2 860	2 870	120,6	100,3
Párizsi	1 600	1 910	1 930	120,6	101,0
Olasz felvágott	1 730	2 030	2 080	120,2	102,5

Megjegyzés: Az ár az áfát tartalmazza. A témában a következő friss adatokat a NAK 46. heti Piaci és Árinformációk kiadványában találja.

Forrás: KSH

# TEJELŐ TEHÉN

## A TEJFELDOLGOZÓK IS TÚLÉLNI PRÓBÁLTAK, LEHET MÉG SZÁMÍTANI ÁREMELKEDÉSRE IS

(heol.hu, október 29.)

A tejtermékek piacán is jelentős változásokat okoztak a tavaszi járványügyi intézkedések. Feladatok elé állította a tejfeldolgozó, -értékesítő szektort, hiszen megváltozott piaci igényekhez kellett alkalmazkodniuk. A tej mennyiségével nem volt gond, azzal már inkább, hogy hol tudják eladni. Zavarokat okozott a kisebb tejfeldolgozók esetében, hogy a koronavírus miatti iskolabezárások és a vendéglátó szektort érintő korlátozások miatt piacvesztéssel kellett számolniuk, erről a Tej Szakmaközi Szervezet és Tejtermék Tanács ügyvezető igazgatója számolt be. Úgy vélte, hogy a mostani, újabb Covid-19-hullám rendkívül kedvezőtlenül érintheti a vendéglátást és a közétkeztetést, ahol az újabb szigorítások miatt további értékesítéskieséssel kell számolni. A mögöttünk álló időszakról Harcz Zoltán elmondta: az említettek miatt megnőtt az otthoni főzésekhez szükséges tejtermékek iránti kereslet. Így, bár a tavalyi rendkívül enyhe tél miatt a tavaszi biológiai nyerstejsúcs korábban – szinte a koronavírus megjelenésével egy időben – jelentkezett, jelentős feleslegek kialakulását nem mutatta a piac. Az ügyvezető szerint ugyanakkor jól látszott, hogy egy ilyen átmeneti vészhelyzetben mennyire fontos lenne a hosszabb ideig tárolható alaptejtermékek jelenleginél nagyobb hazai feldolgozó- és tárolókapacitása. Szavai szerint az elmúlt tíz hónapban a hazai és nemzetközi piaci árak stabilak és enyhén emelkedőek maradtak, még egy olyan piaci krízis esetén is, mint amit a Covid-19 hozott magával. „A költségek azonban tovább emelkednek a tejtermelésben és -feldolgozásban, valamint a kiskereskedelemben egyaránt” – mutatott rá. Hozzátette, a forint gyengülése számos segéd- és csomagolóanyag árának emelkedését is okozza, ami további költségnövekedést jelent a feldolgozóknál. E többletkiadásokat eddig csak részben sikerült továbbhárítani és beépíteni az eladási árakba. Mint mondta, ugyanez vonatkozik a koronavírus miatt felmerült, nem tervezett és folyamatosan jelentkező járványügyi védekezési költségekre. Több mint a fele forgalma kiesett tavasszal az Egertej Kft.-nek. A cég igazgatóhelyettese felidézte: rendkívül rosszul érintette vállalatukat az iskolák bezárása, a közétkeztetés megszűnése, az éttermekre vonatkozó korlátozások. „Egészen szeptemberig nagyon nehéz helyzetben voltunk. Ugyan már közelít az idei árbevételünk a tavalyihoz, de még mindig nem éri el azt” – fogalmazott Almási Csaba. A márciusi leállások nyomán további problémát okozott, hogy az iskolatej és a közétkeztetés miatt tervezetten leszerződtek egy adott mennyiségű nyersanyag felvásárlására, de a megváltozott körülmények miatt nem tudták vállalni írásban foglalt kötelezettségeiket. „Épp ezért több helyre is fordultunk segítségért, a Tejtermék Tanácstól kaptunk végül” – idézte fel. A szervezet kéréssel fordult multinacionális üzletláncokat képviselő tagjaihoz, és közülük egy cég egy hétre „befogadta” termékeiket. Így tudták a tejmennyiség egy részét feldolgozni, értékesíteni, de ez messze nem pótolta a kiesett bevételt, amivel egyébként számolhattak volna. A megváltozott helyzet miatt szükség volt a költségeik mérséklésére is. Elküldeni azonban senkit nem szerettek volna dolgozóik közül, így inkább a bércsökkentést választották. Naponta – szerződéseik alapján – ötvenötezer gyermeknek szállítanak iskolatejet. Múlt héttel bezárólag már két-három ezerrel kevesebb tejterméket visznek az oktatási intézményekbe, tekintettel arra, hogy megnövekedett azoknak a gyerekeknek a száma, akik a koronavírus-járvány miatt nem járnak iskolába. Harcz Zoltán arról is szólt, hogy a Tej Szakmaközi Szervezet és Termékintézet közösen megvalósuló ágazati önszabályozás, a kiterjesztett intézkedések, a piac szereplői közötti információáramlás nagyban hozzájárult ahhoz, hogy a tejszéri piaci helyzet stabil maradt. Gondot a szélesebb európai megállás érkezése okozott, amikor az egyes logisztikai feladatok váltak nehezebbé. Mint fogalmazott, a tejet segíteni kellett kijutni az országból, és napi szintű probléma volt, hogy a csomagolóanyagokat behozzák. A közétkeztetésből és vendéglátásból kiesett feldolgozókat segítették új piacok felkutatásában. Elmondta még, hazai-import összehasonlításban a fogyasztói folyadéktej piacát – köszönhetően az összefogásnak és az áfacsökkenésnek – 90-95 százalékban sikerült visszaszerezni. A vaj, sajtok és joghurtok esetében azonban nagy az import aránya a boltok polcain.

# TEJELŐ TEHÉN

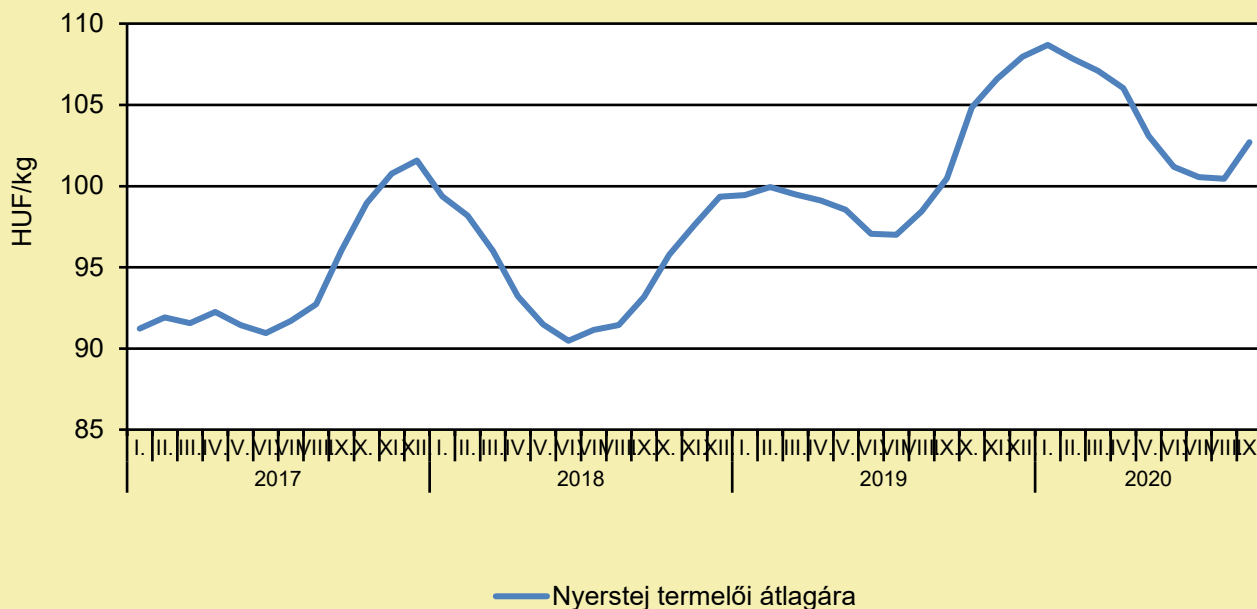
## ÖSSZEFOGOTT KÉT FORBES-CÍMLAPOS: ÜVEGES TEJESKÁVÉT DOBOTT PIACRA A CSERPES ÉS A CAFÉ FREI

(forbes.hu, november 2.)

A koronavírus-járvány is siettethette Frei Tamásék azon törekvését, hogy ne csak a kávézóknak, de a kereskedelemben is minél több termékük legyen elérhető. A Cserpes kapuvári üzemében készülnek azok az üveges tejeskávék, amelyekben elsőként a Café Frei három közönségkedvenc íze – a Nicaraguai dohány-kávé, a Guatemalai mogyoró-kávé és a Costa Rica-i kókusz-kávé – kapható, előre bekeverve a hazai Cserpes tejbe, de tervezik, hogy hamarosan lesz koffeinmentes változat, hogy a gyerekek se maradjanak ki az élvezetből, majd remélhetően laktózmentes is. Az eladási cél ízenként havi 100 ezer palack. „Több mint egy éve gondolkodunk azon, hogy a Café Frei kedvenc tejeskávái közül néhányat a kiskereskedelmi piac számára is elérhetővé tegyük” – válaszolta a Forbesnak Langár Tamás, a Café Frei Kft. vezérigazgatója az együttműködés kezdetéről. Nagyjából fél éve keresték meg Cserpes Istvánt, a Cserpes Sajtműhely Kft. tulajdonosát, hogy bemutassák a kitalált terméket, és elmondják javaslatukat a jövőbeni együttműködés lehetőségéről. A családi kiszerelésű, azaz 0,75 literes üvegbe palackozott tejeskávét a Spar kezdte forgalmazni néhány hete, az ajánlott fogyasztói ár 850 forint. (Pontosabban most még alacsonyabb, mert akciós.) Cserpes István szerint piaci rést találtak meg az itallal: az ilyen nagy kiszerelésű tejeskávét ritka, főként üvegben. „Nem akartunk beállni abba a versenybe, ami a benzinkutaknál kapható, egyadagos, műanyag flakonba töltött, UHT-tejből készülő kávéitalok gyártói között folyik” – teszi hozzá. A munkamegosztás pedig úgy néz ki, hogy a Café Frei szolgáltatja a kávéesszenciát, a Cserpes pedig a tejet, a gyártási technológiát és a csomagolást. „A friss termékek közé soroltuk be, hiszen friss, nem pedig UHT-tejből készül, ahogyan minden másik termékünk is” – mondja Cserpes István, hozzátéve, hogy a szavatossági ideje is a többi Cserpes termékhez hasonló, nagyjából két hét. A kereskedelem a Café Frei dolga. „Elsőként nagyon régi partnerünket, a Spart kerestük meg, ahol rendkívül kedvező fogadtatásban volt részünk, azonnal megállapodtunk a bevezetés feltételeiben” – mondta Langár Tamás. A Spar egyébként régebb óta forgalmazza a cég különféle ízű szemes kávéit is. A Spar mellett már a Cserpes tejjelőiben és saját üzleteiben, a jövő héttől pedig abban a több száz kisboltban is meg lehet venni a kávékülönlegességeket, amelyekben a manufaktúra egyéb termékei is kaphatók. Bár az üvegek nem visszaválthatók, a gyártók azt ajánlják, hogy mindenki vigye el azokat szelektív hulladékgyűjtőbe. Cserpes István emlékeztetett: az orosházi üveggyár bármennyi tört üveget fel tud dolgozni. A Cserpes tavalyi árbevétele 3,7 milliárd forint volt, a Café Frei Kft.-é 2,1 milliárd. A koronavírus-járvány valamelyest megtépázhatta a kávézólánc eredményeit, így a kereskedelmi forgalmazás a több lábbon állás miatt is hasznos lehet a Café Freinek.

# TEJELŐ TEHÉN

## A nyerstej termelői átlagára Magyarországon (2017–2020)



Forrás: NAIK AKI PÁIR (a legfrissebb adatokért kattintson a linkre: <https://pair.aki.gov.hu>)

## A nyerstej termelői átlagárának változása Magyarországon (HUF/kg)

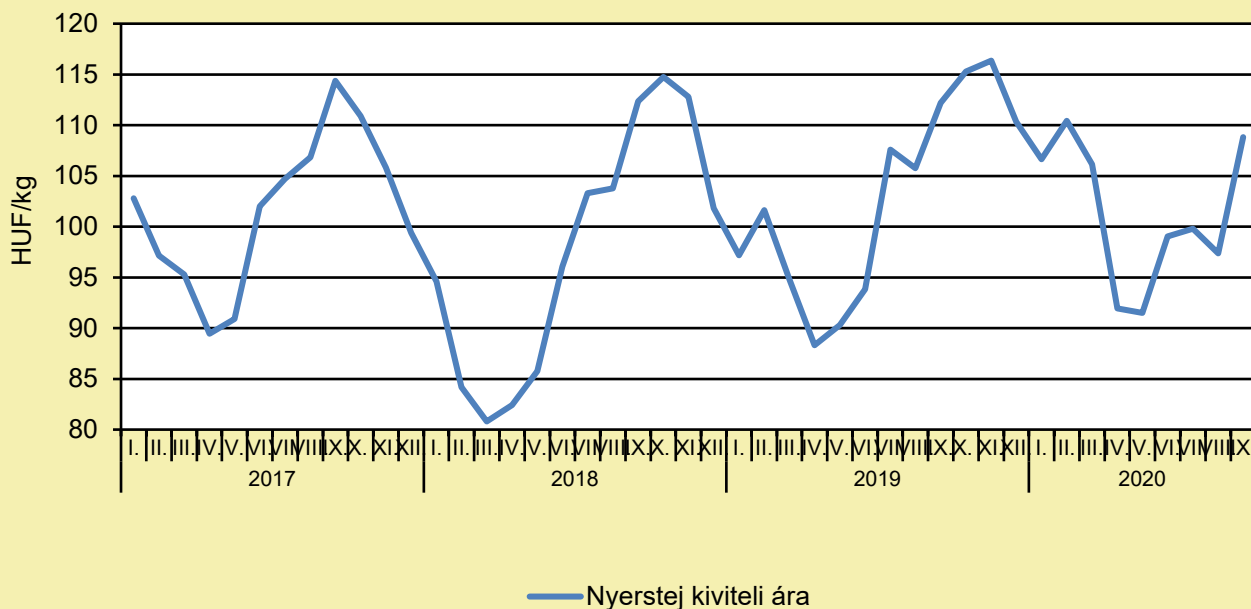
	2019. szeptember	2020. augusztus	2020. szeptember	2020. szeptember/ 2019. szeptember (százalék)	2020. szeptember/ 2020. augusztus (százalék)
Nyerstej	100,5	100,5	102,7	102,2	102,2

Megjegyzés: Az ár az áfát és a szállítási költséget nem tartalmazza. A témában a következő friss adatokat a NAK 47. heti Piaci és Árinformációk kiadványában találja.

Forrás: NAIK AKI PÁIR (a legfrissebb adatokért kattintson a linkre: <https://pair.aki.gov.hu>)

# TEJELŐ TEHÉN

## A nyerstej kiviteli ára Magyarországon (2017–2020)



Forrás: NAIK AKI PÁIR (a legfrissebb adatokért kattintson a linkre: <https://pair.aki.gov.hu>)

## A nyerstej kiviteli árának változása Magyarországon (HUF/kg)

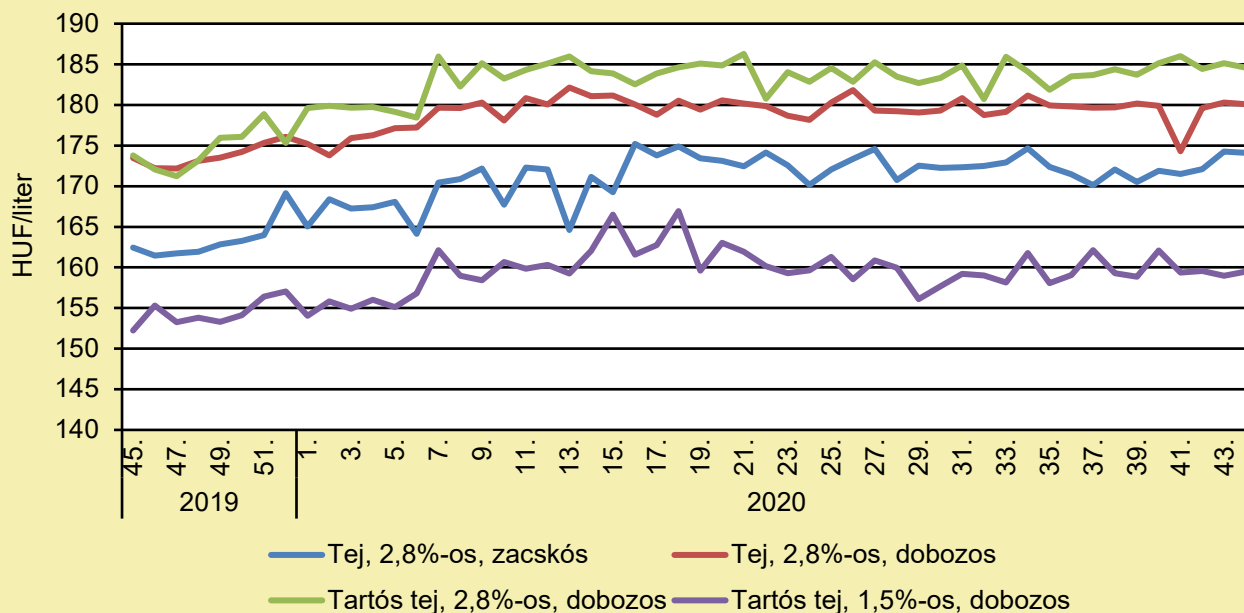
	2019. szeptember	2020. augusztus	2020. szeptember	2020. szeptember/ 2019. szeptember (százalék)	2020. szeptember/ 2020. augusztus (százalék)
Nyerstej	112,2	97,4	108,8	97,0	111,8

Megjegyzés: Az ár az áfát és a szállítási költséget nem tartalmazza. A témában a következő friss adatokat a NAK 47. heti Piaci és Árinformációk kiadványában találja.

Forrás: NAIK AKI PÁIR (a legfrissebb adatokért kattintson a linkre: <https://pair.aki.gov.hu>)

# TEJELŐ TEHÉN

## A folyadéktej feldolgoói értékesítési ára Magyarországon (2019–2020)



Forrás: NAIK AKI PÁIR (a legfrissebb adatokért kattintson a linkre: <https://pair.aki.gov.hu>)

## A folyadéktej feldolgoói értékesítési árának változása Magyarországon (HUF/liter)

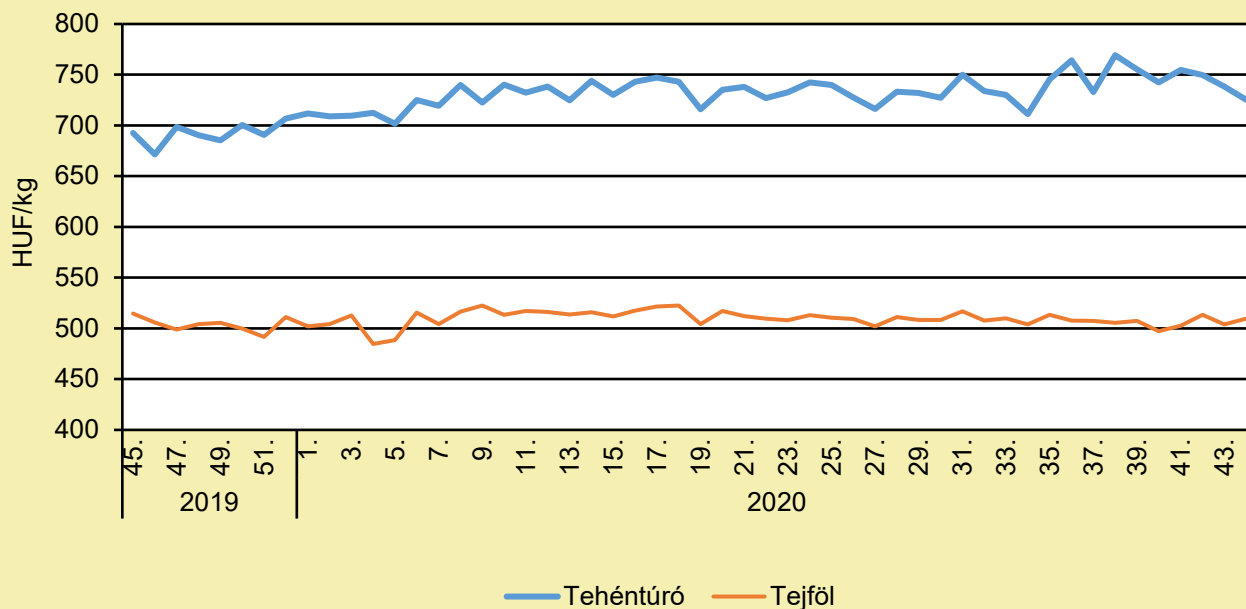
	2019. 44. hét	2020. 43. hét	2020. 44. hét	2020. 44. hét/ 2019. 44. hét (százalék)	2020. 44. hét/ 2020. 43. hét (százalék)
Tej, 2,8%-os, zacskós	163,7	174,3	174,1	106,4	99,9
Tej, 2,8%-os, dobozos	174,3	180,3	180,1	103,3	99,9
Tartós tej, 2,8%-os, dobozos	179,0	185,2	184,6	103,2	99,7
Tartós tej, 1,5%-os, dobozos	151,3	159,0	159,5	105,4	100,3

Megjegyzés: Az ár az áfát nem tartalmazza.

Forrás: NAIK AKI PÁIR (a legfrissebb adatokért kattintson a linkre: <https://pair.aki.gov.hu>)

# TEJELŐ TEHÉN

## A tehéntúró és a tejföl feldolgozó értékesítési ára Magyarországon (2019–2020)



Forrás: NAIK AKI PÁIR (a legfrissebb adatokért kattintson a linkre: <https://pair.aki.gov.hu>)

## A tehéntúró és a tejföl feldolgozó értékesítési árának változása Magyarországon (HUF/kg)

	2019. 44. hét	2020. 43. hét	2020. 44. hét	2020. 44. hét/ 2019. 44. hét (százalék)	2020. 44. hét/ 2020. 43. hét (százalék)
Tehéntúró	692,4	738,2	725,2	104,7	98,2
Tejföl	517,5	503,7	509,6	98,5	101,2

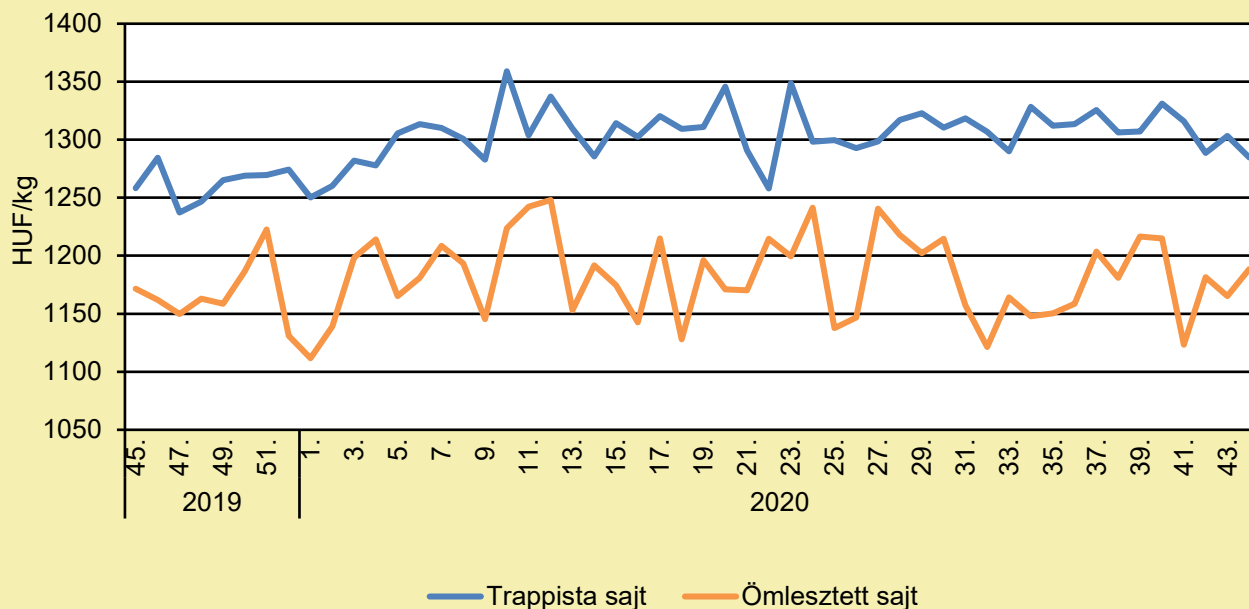
Megjegyzés: Az ár az áfát nem tartalmazza,

Forrás: NAIK AKI PÁIR (a legfrissebb adatokért kattintson a linkre: <https://pair.aki.gov.hu>)



# TEJELŐ TEHÉN

## A trappista és az ömlesztett sajt feldolgozó értékesítési ára Magyarországon (2019–2020)



Forrás: NAIK AKI PÁIR (a legfrissebb adatokért kattintson a linkre: <https://pair.aki.gov.hu>)

## A trappista és az ömlesztett sajt feldolgozó értékesítési árának változása Magyarországon (HUF/kg)

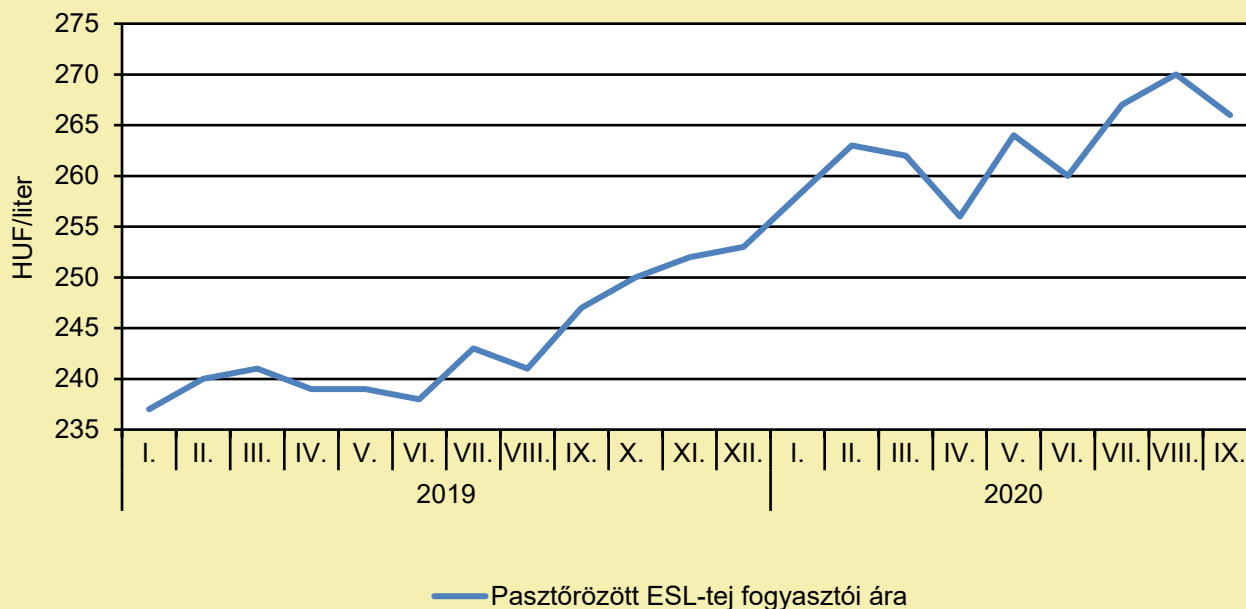
	2019. 44. hét	2020. 43. hét	2020. 44. hét	2020. 44. hét/ 2019. 44. hét (százalék)	2020. 44. hét/ 2020. 43. hét (százalék)
Trappista sajt	1 258,2	1 303,2	1 284,7	102,1	98,6
Ömlesztett sajt	1 154,9	1 165,2	1 188,3	102,9	102,0

Megjegyzés: Az ár az áfát nem tartalmazza.

Forrás: NAIK AKI PÁIR (a legfrissebb adatokért kattintson a linkre: <https://pair.aki.gov.hu>)

# TEJELŐ TEHÉN

## A pasztőrözött tej fogyasztói ára Magyarországon (2019–2020)



Forrás: KSH

## A pasztőrözött tej fogyasztói árának változása Magyarországon (HUF/liter)

	2019. szeptember	2020. augusztus	2020. szeptember	2020. szeptember/ 2019. szeptember (százalék)	2020. szeptember/ 2020. augusztus (százalék)
Pasztőrözött ESL-tej	247	270	266	107,7	98,5

Megjegyzés: 2018. januártól a 2,8% zsírtartalmú pasztőrözött ESL-tej (hosszanfriss tej) fogyasztói ára kerül megfigyelésre. Az ár az áfát tartalmazza. A témában friss adatokat a NAK 46. heti Piaci és Árinformációk kiadványában talál.  
Forrás: KSH

# HÚSMARHA

## PÖTTYÖS TEHENEK, DE EZ MÉG NEM A VÉGEREDMÉNY

(magyarmezogazdasag.hu, október 29.)

Barátságos pofájú, szarvak nélküli, fekete-fehér pöttyös borjak sétálnak egy Drávához közeli legelőn, amelyek rendhagyó keresztezés eredményeként látták meg a napvilágot. Úri huncutság a kísérletezés a húsmarhával, de akár csoda is lehet belőle – véli Mihalecz András. A Rio Alto Kft. tulajdonos-ügyvezetője Somogyudvarhely és Berzence határában gazdálkodik. Szarvasmarha-állományát mintegy 550 anyatehén, néhány tucat bika és borjak alkotják. A húsmarhafajták, az angusok és a murray greyek mellett vannak skót gyökerekkel bíró, szintén kiváló húst adó gallowayek és a hazai tájon őshonos szürke marhák is. Ez utóbbiak fontos szerepet kaptak egy olyan keresztezésben, amelynek célja kiváló minőségű húsmarha létrehozása. Hazánkban egyre több gazdálkodó kap kedvet ahhoz, hogy a kiváló marhahús elérése érdekében az őshonos szürke marháinkkal keresztezze francia vagy brit gyökerekkel bíró húsmarhafajta-állományát. Külföldön pedig igen népszerűek a hazánkban nevelt borjak.

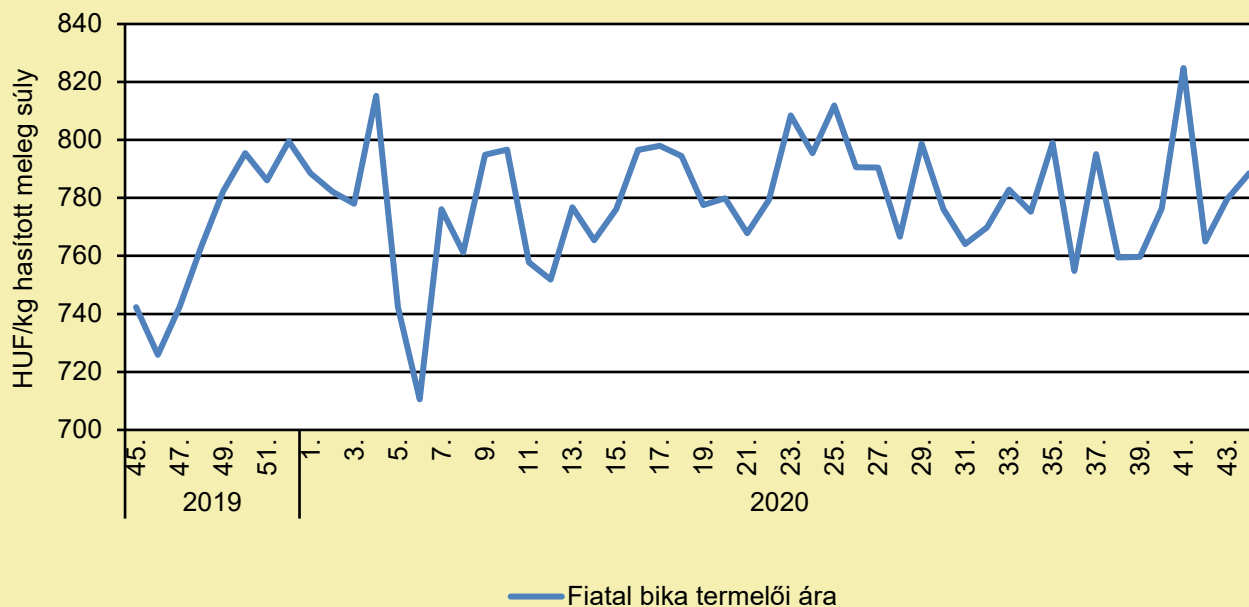
## A WALESI VÖRÖSHÚS-ÁGAZAT FELKÉSZÜLT A BREXITRE

(magyarmezogazdasag.hu, október 30.)

A Brexit átmeneti időszakának végén a walesi bárány- és marhahúsexportőrök a lehető legnagyobb mértékben felkészültek az új papírmunkára és az adminisztrációra, de a Hybu Cig Cymru (HCC) a walesi vörös hús fejlesztéséért, promóciójáért és forgalmazásáért felelős ipari testület szerint nagyon aggódnak a vámok hatása miatt, ha nem jön létre megállapodás. A walesi vörös hús exportja közel 200 millió fontot tesz ki évente, a kereskedelem több mint 90 százaléka az EU-val folyik. A HCC ipari testület más ügynökségekkel együttműködve azon dolgozott, hogy mind a nagy, mind a kis feldolgozókat és exportőröket felkészítsék az év végén életbe lépő változásokra. Az elmúlt hónapban a HCC felmérte a jelenlegi exportőröket és megállapította, hogy a vállalatok ismerik az új szabályozásokat. A felmérés során azonban az is kiderült, hogy No-Deal Brexit esetén a potenciális WTO-vámok – amelyek a marhahús és a bárányhús esetében a hús darabolásának típusától függően 40-80 százalékot tesznek ki – a 2021-es tervekhez képest komolyabb terheket jelentenek a vállalkozások számára, mint ahogy gondolták. A HCC vezérigazgatója, Gwyn Howells elmondta: „Valamennyi walesi exportőrünkkel együttműködve megbizonyosodtunk arról, hogy felkészülünk a címkézési szabályok, az egészségügyi bizonyítványok és egyéb követelmények megváltoztatására, ezért örülünk, hogy intézkedéseket hoztak az adminisztratív késedelmek elkerülésére. Egyértelmű azonban, hogy a bizonytalanság, miszerint 2021. január 1-jétől alkalmaznak-e az Európába irányuló walesi exportra hatalmas tarifákat vagy sem, valódi problémákat kezd okozni az exportőrök számára. Továbbá a folyamatos termelés biztosítása érdekében aggódnak a rendelkezésre álló munkaerő miatt is” – tette hozzá. „Amint azt már a kezdetektől fogva egyértelművé tettük, az EU-val kötött szabadkereskedelmi megállapodás lenne a legjobb megoldás a walesi bárány- és marhahúságazat számára” – zárta nyilatkozatát.

# HÚSMARHA

## A fiatal bika termelői ára Magyarországon (2019–2020)



Forrás: NAIK AKI PÁIR (a legfrissebb adatokért kattintson a linkre: <https://pair.aki.gov.hu>)

## A fiatal bika termelői árának változása Magyarországon (HUF/kg hasított meleg súly)

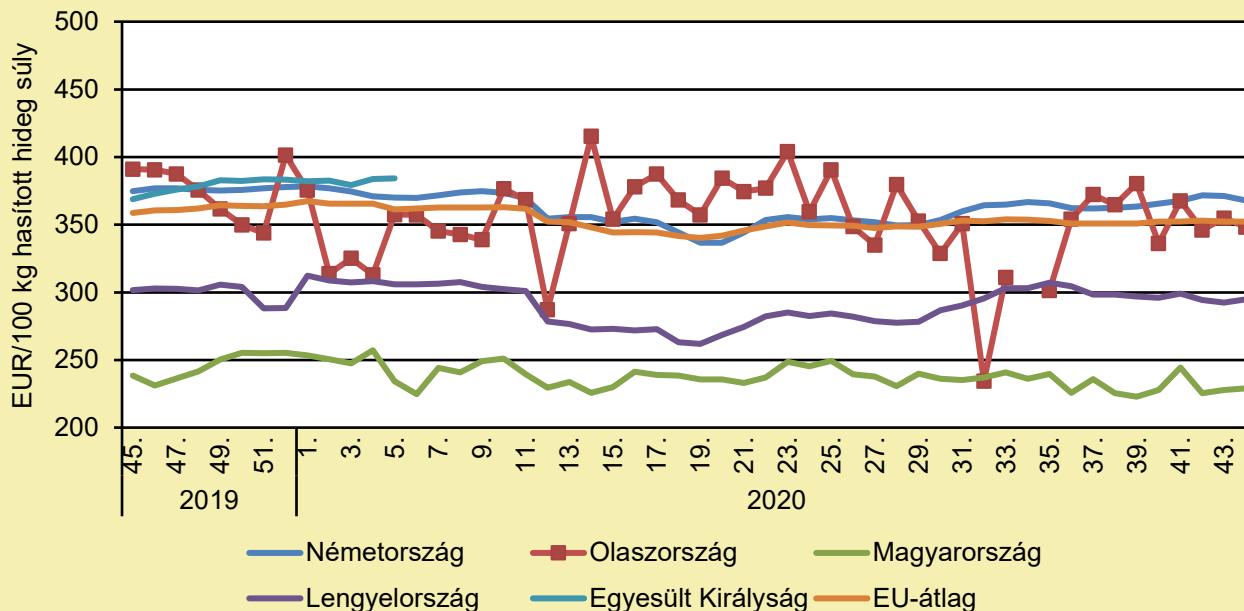
	2019. 44. hét	2020. 43. hét	2020. 44. hét	2020. 44. hét/ 2019. 44. hét (százalék)	2020. 44. hét/ 2020. 43. hét (százalék)
Fiatal bika	752,6	779,6	788,5	104,8	101,1

Megjegyzés: Az ár az áfát és a szállítási költséget nem tartalmazza.

Forrás: NAIK AKI PÁIR (a legfrissebb adatokért kattintson a linkre: <https://pair.aki.gov.hu>)

# HÚSMARHA

## A fiatal bika vágóhídi belépési ára Magyarországon és a fiatal bika „R3” vágóhídi belépési ára az EU-ban (2019–2020)



Forrás: Európai Bizottság

## A fiatal bika vágóhídi belépési árának változása Magyarországon és az EU-ban (EUR/100 kg hasított hideg súly)

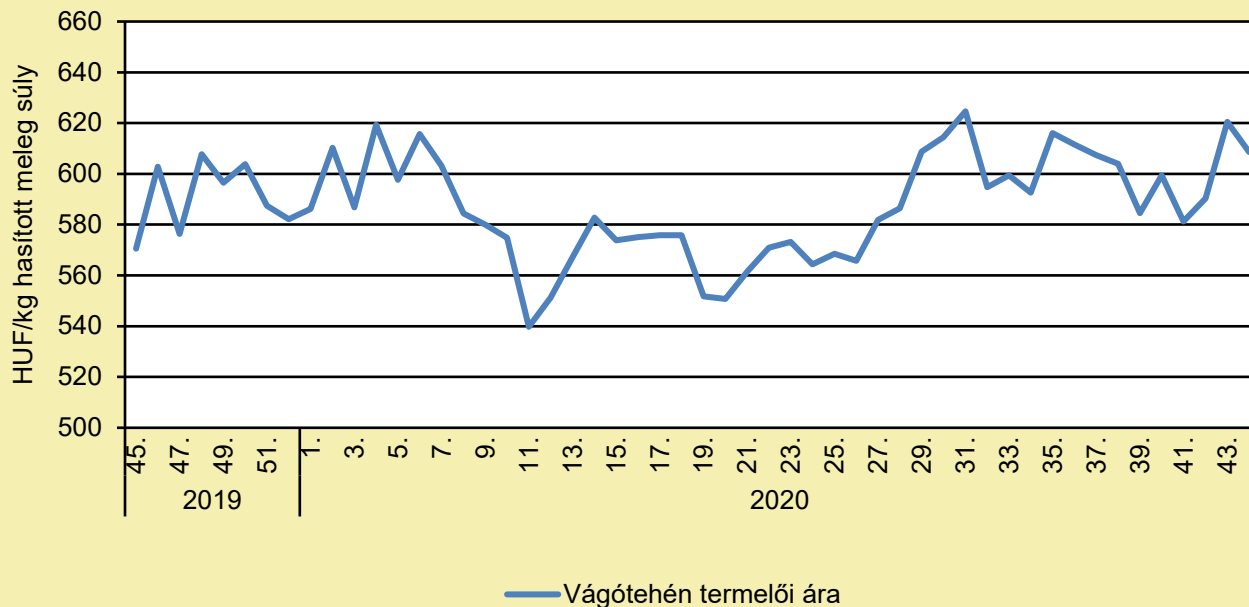
	2019. 44. hét	2020. 43. hét	2020. 44. hét	2020. 44. hét/ 2019. 44. hét (százalék)	2020. 44. hét/ 2020. 43. hét (százalék)
Németország	370,4	371,2	367,9	99,3	99,1
Olaszország	391,0	354,9	348,3	89,1	98,1
Magyarország	243,8	227,7	229,1	94,1	100,6
Lengyelország	298,8	292,5	294,7	98,6	100,8
Egyesült Királyság	366,4	–	–	–	–
EU-átlag	356,3	352,4	352,3	98,9	100,0

Megjegyzés: Az ár a szállítási költséget tartalmazza, az áfát nem.

Forrás: Európai Bizottság

# HÚSMARHA

## A vágótehén termelői ára Magyarországon (2019–2020)



Forrás: NAIK AKI PÁIR (a legfrissebb adatokért kattintson a linkre: <https://pair.aki.gov.hu>)

## A vágótehén termelői árának változása Magyarországon (HUF/kg hasított meleg súly)

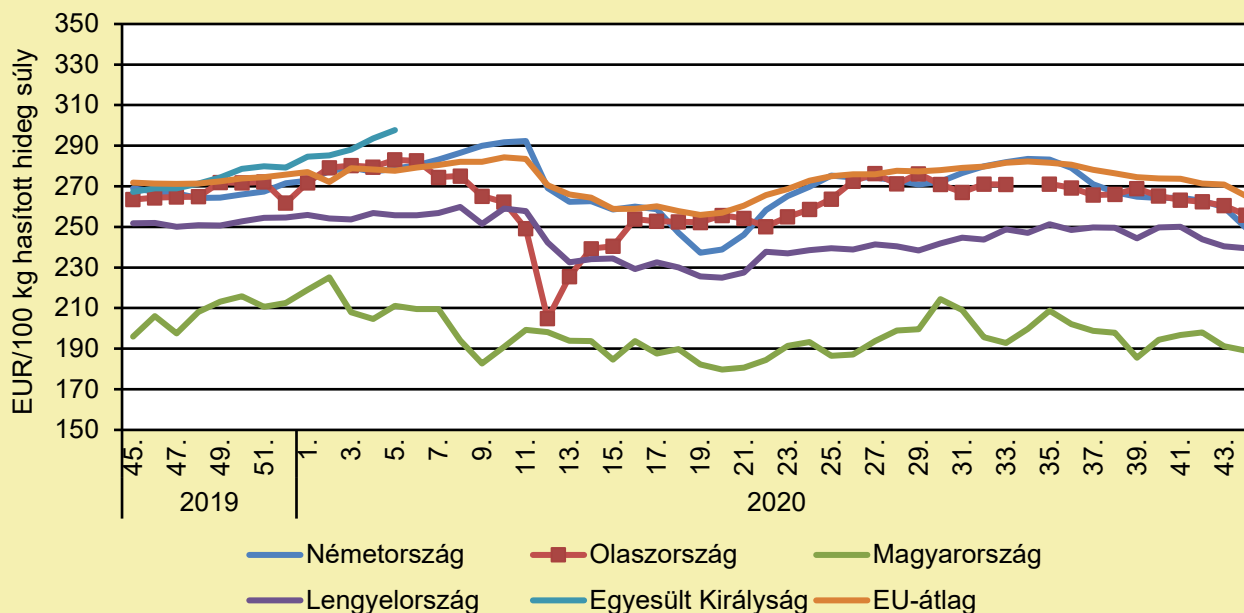
	2019. 44. hét	2020. 43. hét	2020. 44. hét	2020. 44. hét/ 2019. 44. hét (százalék)	2020. 44. hét/ 2020. 43. hét (százalék)
Vágótehén	568,8	620,5	608,7	107,0	98,1

Megjegyzés: Az ár az áfát és a szállítási költséget nem tartalmazza.

Forrás: NAIK AKI PÁIR (a legfrissebb adatokért kattintson a linkre: <https://pair.aki.gov.hu>)

# HÚSMARHA

## A vágótehen „O3” vágóhídi belépési ára Magyarországon és az EU-ban (2019–2020)



Forrás: Európai Bizottság

## A vágótehen „O3” vágóhídi belépési árának változása Magyarországon és az EU-ban (EUR/100 kg hasított hideg súly)

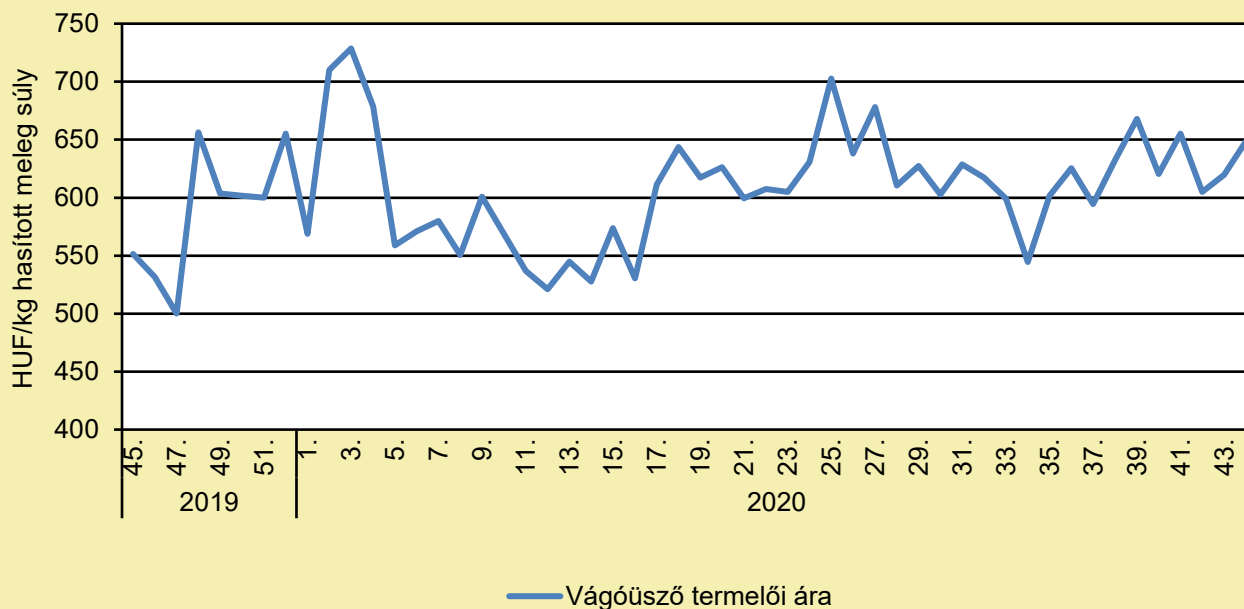
	2019. 44. hét	2020. 43. hét	2020. 44. hét	2020. 44. hét/ 2019. 44. hét (százalék)	2020. 44. hét/ 2020. 43. hét (százalék)
Németország	267,9	259,7	249,4	93,1	96,1
Olaszország	263,5	260,5	255,8	97,1	98,2
Magyarország	214,0	191,2	189,0	88,3	98,9
Lengyelország	253,1	240,4	239,5	94,7	99,6
Egyesült Királyság	270,3	–	–	–	–
EU-átlag	272,7	270,9	265,2	97,3	97,9

Megjegyzés: Az ár a szállítási költséget tartalmazza, az áfát nem.

Forrás: Európai Bizottság

# HÚSMARHA

## A vágóüsző termelői ára Magyarországon (2019–2020)



Forrás: NAIK AKI PÁIR (a legfrissebb adatokért kattintson a linkre: <https://pair.aki.gov.hu>)

## A vágóüsző termelői árának változása Magyarországon (HUF/kg hasított meleg súly)

	2019. 44. hét	2020. 43. hét	2020. 44. hét	2020. 44. hét/ 2019. 44. hét (százalék)	2020. 44. hét/ 2020. 43. hét (százalék)
Vágóüsző	545,1	619,6	648,4	119,0	104,7

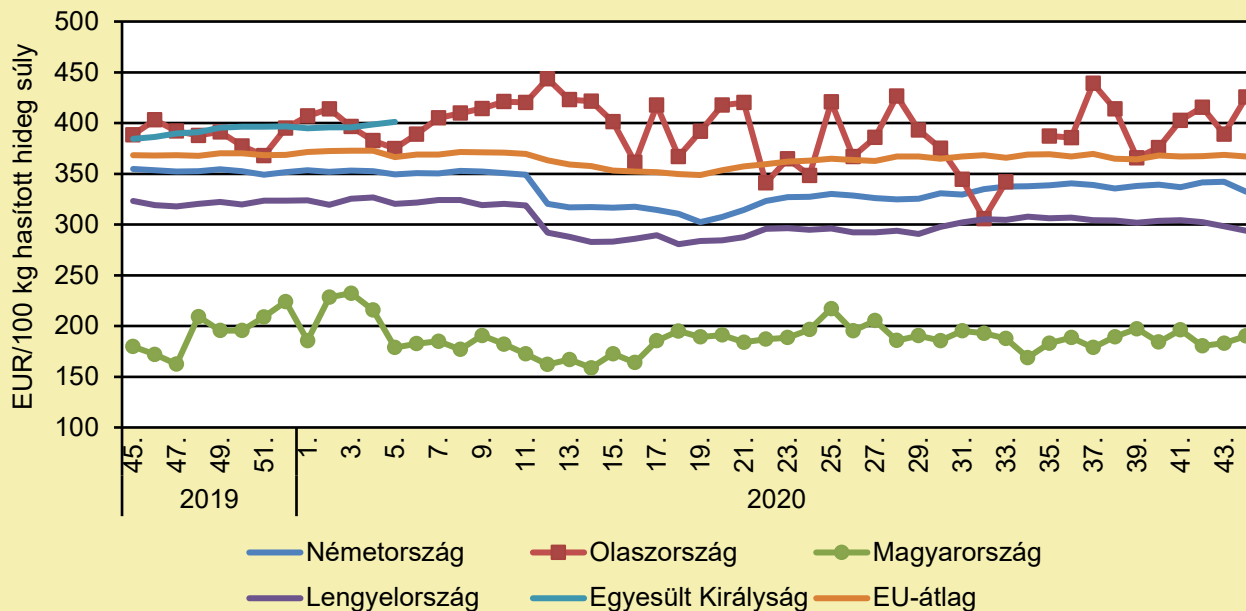
Megjegyzés: Az ár az áfát és a szállítási költséget nem tartalmazza.

Forrás: NAIK AKI PÁIR (a legfrissebb adatokért kattintson a linkre: <https://pair.aki.gov.hu>)



# HÚSMARHA

## A vágóüsző vágóhídi belépési ára Magyarországon és a vágóüsző „R3” vágóhídi belépési ára az EU-ban (2019–2020)



Forrás: Európai Bizottság

## A vágóüsző vágóhídi belépési árának változása Magyarországon és az EU-ban (EUR/100 kg hasított hideg súly)

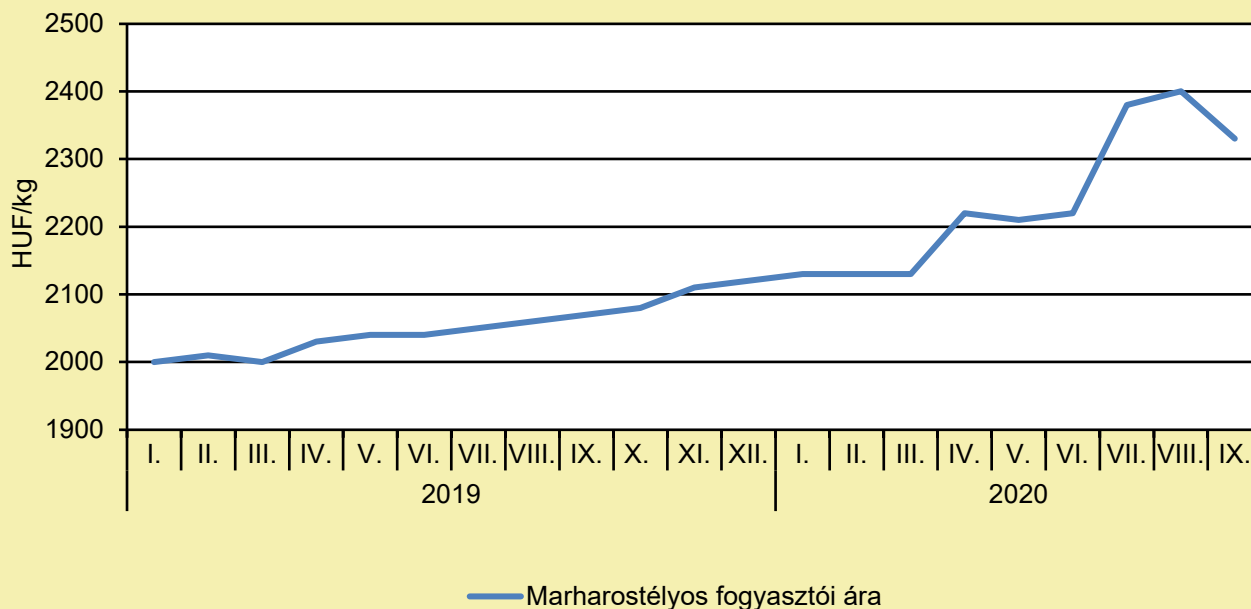
	2019. 44. hét	2020. 43. hét	2020. 44. hét	2020. 44. hét/ 2019. 44. hét (százalék)	2020. 44. hét/ 2020. 43. hét (százalék)
Németország	353,1	342,2	332,3	94,1	97,1
Olaszország	388,3	389,0	425,4	109,6	109,4
Magyarország	179,5	183,0	190,1	106,8	104,1
Lengyelország	316,4	298,4	293,8	92,9	98,5
Egyesült Királyság	381,5	–	–	–	–
EU-átlag	368,0	368,7	367,1	99,8	99,6

Megjegyzés: Az ár a szállítási költséget tartalmazza, az áfát nem.

Forrás: Európai Bizottság

# HÚSMARHA

## A marharostélyos fogyasztói ára Magyarországon (2019–2020)



Forrás: KSH

## A marharostélyos fogyasztói árának változása Magyarországon (HUF/kg)

	2019. szeptember	2020. augusztus	2020. szeptember	2020. szeptember/ 2019. szeptember (százalék)	2020. szeptember/ 2020. augusztus (százalék)
Marharostélyos	2 070	2 400	2 330	112,6	97,1

Megjegyzés: Az ár az áfát tartalmazza. A témában a következő friss adatokat a NAK 46. heti Piaci és Árinformációk kiadványában találja.

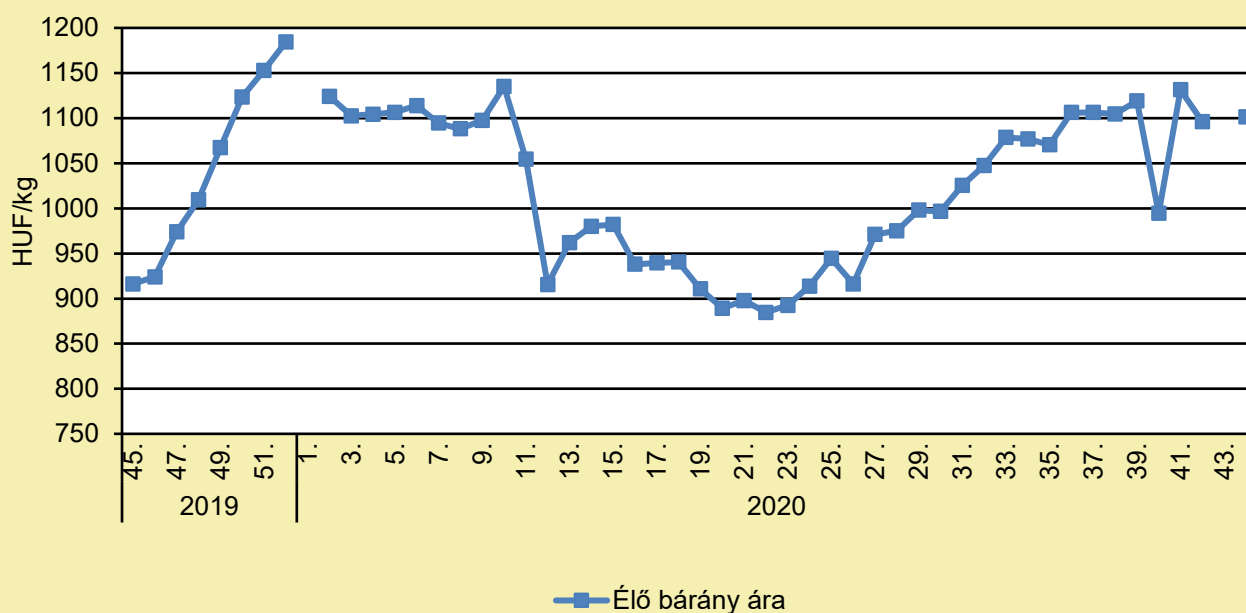
Forrás: KSH

# JUH ÉS KECSKE

## KÉT TERMÉKVÉDJEJY HASZNÁLATI JOGÁT LEHET ELNYERNI EZEN AZ ESEMÉNYEN (agroinform.hu, november 1.)

Termékvédjegy-használati bírálati programot szervez a Magyar Juh- és Kecsketejgazdasági Közhasznú Egyesület (MJKKHE). Az egyesület jelenleg két védjegy birtokosa, amelyek használati jogát lehet elnyerni ezen az eseményen. Az MJKKHE elnöksége úgy döntött, hogy a „Magyar Juhtejgazdasági Egyesület garantált minőségű magyar juhtejtermék” című védjegy, valamint a „Garantált minőségű magyar kecsketejtermék Magyar Juh- és Kecsketejgazdasági Közhasznú Egyesület” című termékvédjegyek használati jogának elnyerésére bírálati napot szervez. Az eseményre 2020. november 15-én kerül sor, a „Körúti Piac” sajtónap programjához társulva. A bírálóhelyszín: Ökoturisztikai Látogatóközpont, Nagykörű, Kossuth tér 12. Akik használni kívánják a védjegyek valamelyikét, bővebb információt a szabályzatokról az egyesület elérhetőségein kaphatnak. A jelentkezéseket 2020. november 8-án 24 óráig (e-mail: [mjkkhe@gmail.com](mailto:mjkkhe@gmail.com)) fogadják a szervezők.

### Az élő bárány termelői ára Magyarországon (2019–2020)



Forrás: NAIK AKI PÁIR (a legfrissebb adatokért kattintson a linkre: <https://pair.aki.gov.hu>)

### Az élő bárány termelői árának változása Magyarországon (HUF/kg)

	2019. 44. hét	2020. 43. hét	2020. 44. hét	2020. 44. hét/ 2019. 44. hét (százalék)	2020. 44. hét/ 2020. 43. hét (százalék)
Élő bárány	...	...	1 101,4	...	...

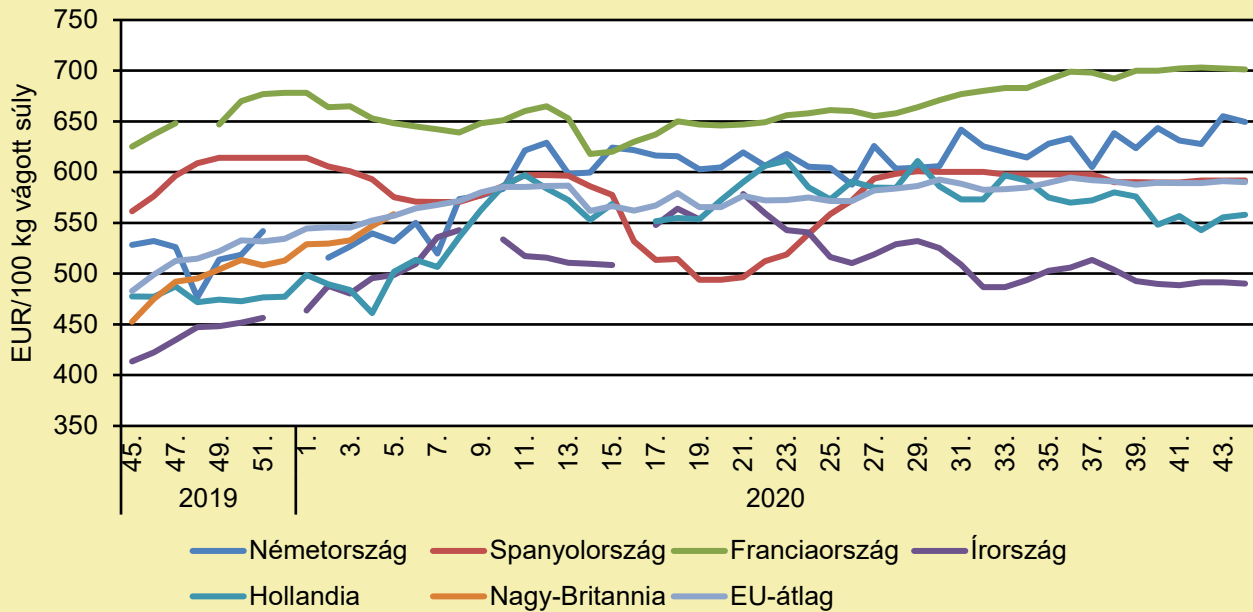
... = Adatvédelmi korlátok miatt nem közölhető adat.

Megjegyzés: Az ár az áfát és a szállítási költséget nem tartalmazza.

Forrás: NAIK AKI PÁIR (a legfrissebb adatokért kattintson a linkre: <https://pair.aki.gov.hu>)

# JUH ÉS KECSKE

## A nehéz bárány termelői ára Nyugat- és Dél-Európában (2019–2020)



Forrás: Európai Bizottság

## A nehéz bárány termelői árának változása Nyugat- és Dél-Európában (EUR/100 kg vágott súly)

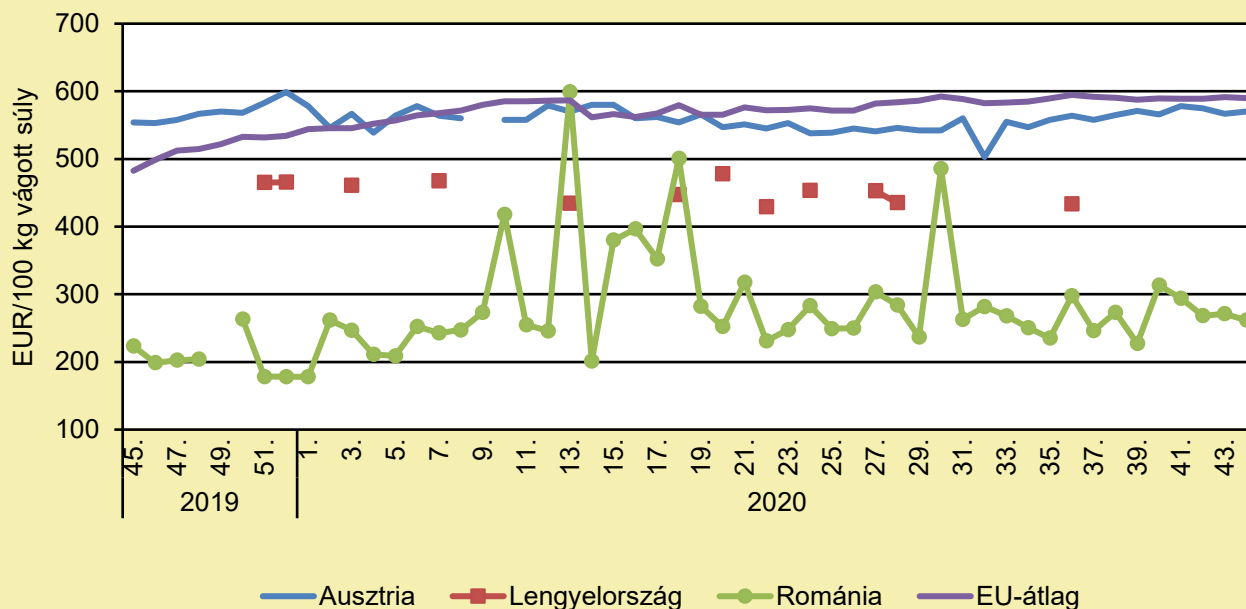
	2019. 44. hét	2020. 43. hét	2020. 44. hét	2020. 44. hét/ 2019. 44. hét (százalék)	2020. 44. hét/ 2020. 43. hét (százalék)
Németország	537,2	655,0	649,6	120,9	99,2
Spanyolország	547,0	591,7	591,7	108,2	100,0
Franciaország	619,0	702,0	701,0	113,3	99,9
Írország	409,0	491,5	490,1	119,8	99,7
Hollandia	483,5	555,3	557,8	115,4	100,5
Nagy-Britannia	437,3	–	–	–	–
EU-átlag	472,2	591,2	590,0	125,0	99,8

Megjegyzés: Az ár a szállítási költséget tartalmazza, az áfát nem.

Forrás: Európai Bizottság

# JUH ÉS KECSKE

## A nehéz bárány termelői ára Közép-Európában (2019–2020)



Forrás: Európai Bizottság

## A nehéz bárány termelői ára Közép-Európában (EUR/100 kg vágott súly)

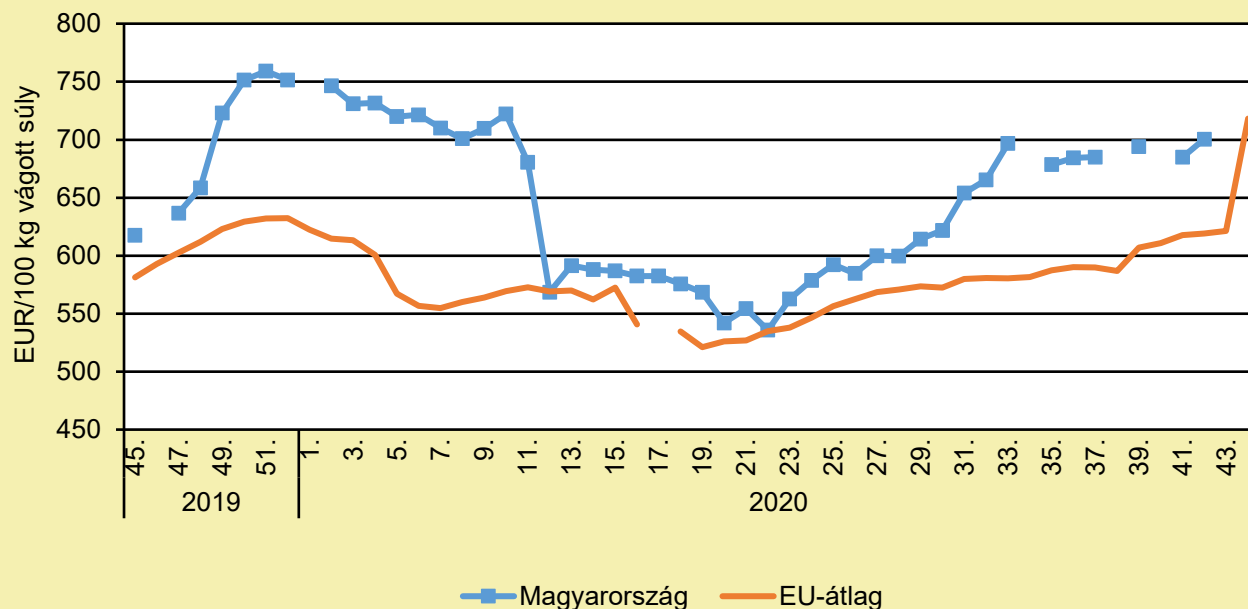
	2019. 44. hét	2020. 43. hét	2020. 44. hét	2020. 44. hét/ 2019. 44. hét (százalék)	2020. 44. hét/ 2020. 43. hét (százalék)
Ausztria	560,0	567,0	570,0	101,8	100,5
Lengyelország	435,9	–	–	–	–
Románia	194,1	271,2	261,8	134,9	96,5
EU-átlag	472,2	591,2	590,0	125,0	99,8

Megjegyzés: Az ár a szállítási költséget tartalmazza, az áfát nem.

Forrás: Európai Bizottság

# JUH ÉS KECSKE

## A könnyű bárány termelői ára Magyarországon és az EU-ban (2019–2020)



Forrás: Európai Bizottság

## A könnyű bárány termelői árának változása Magyarországon és az EU-ban (EUR/100 kg vágott súly)

	2019. 44. hét	2020. 43. hét	2020. 44. hét	2020. 44. hét/ 2019. 44. hét (százalék)	2020. 44. hét/ 2020. 43. hét (százalék)
Magyarország	...	...	718,3	...	...
EU-átlag	574,6	621,5	621,2	108,1	100,0

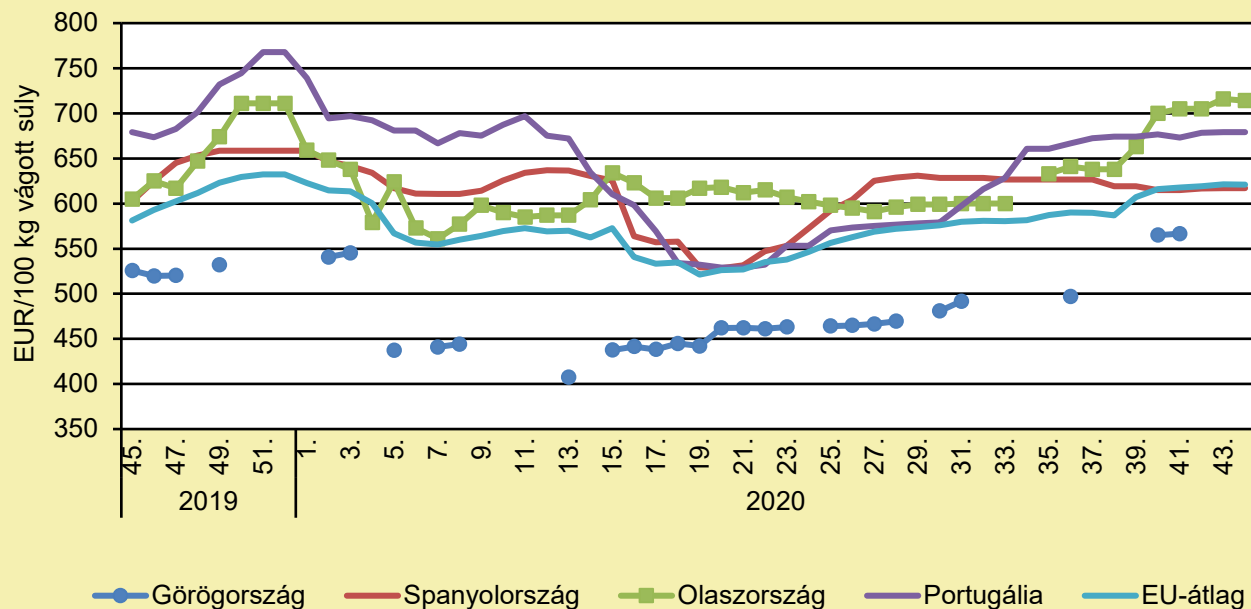
... = Adatvédelmi korlátok miatt nem közölhető adat.

Megjegyzés: Az ár a szállítási költséget tartalmazza, az áfát nem.

Forrás: Európai Bizottság

# JUH ÉS KECSKE

## A könnyű bárány termelői ára Nyugat- és Dél-Európában (2019–2020)



Forrás: Európai Bizottság

## A könnyű bárány termelői árának változása Nyugat- és Dél-Európában (EUR/100 kg vágott súly)

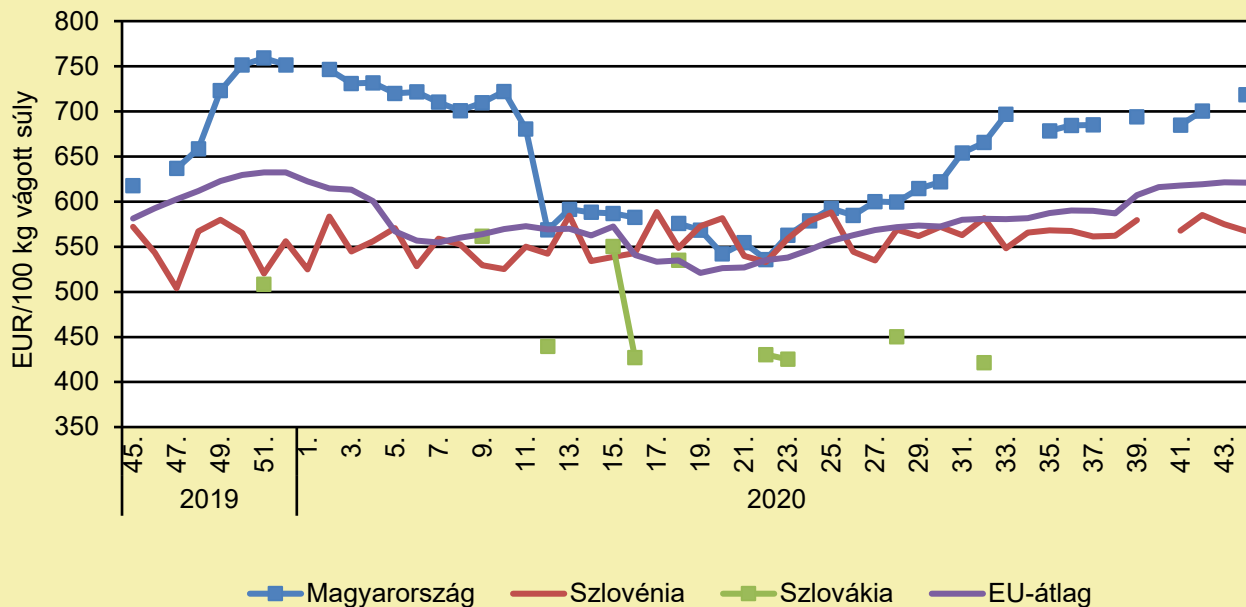
	2019. 44. hét	2020. 43. hét	2020. 44. hét	2020. 44. hét/ 2019. 44. hét (százalék)	2020. 44. hét/ 2020. 43. hét (százalék)
Görögország	522,7	–	–	–	–
Spanyolország	585,4	616,9	616,9	105,4	100,0
Olaszország	618,0	716,0	714,0	115,5	99,7
Portugália	681,1	679,1	679,1	99,7	100,0
EU-átlag	574,6	621,5	621,2	108,1	100,0

Megjegyzés: Az ár a szállítási költséget tartalmazza, az áfát nem.

Forrás: Európai Bizottság

# JUH ÉS KECSKE

## A könnyű bárány termelői ára Közép-Európában (2019–2020)



Forrás: Európai Bizottság

## A könnyű bárány termelői árának változása Közép-Európában (EUR/100 kg vágott súly)

	2019. 44. hét	2020. 43. hét	2020. 44. hét	2020. 44. hét/ 2019. 44. hét (százalék)	2020. 44. hét/ 2020. 43. hét (százalék)
Magyarország	...	...	718,3	...	...
Szlovénia	555,1	575,1	567,6	102,3	98,7
Szlovákia	–	–	–	–	–
EU-átlag	574,6	621,5	621,2	108,1	100,0

... = Adatvédelmi korlátok miatt nem közölhető adat.

Megjegyzés: Az ár a szállítási költséget tartalmazza, az áfát nem.

Forrás: Európai Bizottság



# TAKARMÁNYIPAR

## MÓDOSULTAK A TAKARMÁNYVIZSGÁLATI MÓDSZEREK

(NAK, november 1.)

Az Európai Bizottság október 26-án kihirdetett végrehajtási rendelete módosítja a 152/2009/EK rendeletnek a takarmányok hatósági ellenőrzése során az állati eredetű alkotóelemek meghatározására szolgáló analitikai módszerek megállapításáról szóló VI. mellékletét. A 152/2009/EK bizottsági rendelet állapítja meg az azon hatósági ellenőrzések támogatásához alkalmazandó vizsgálati módszereket, amelyek a feldolgozott állati fehérjék élelmiszer-termelő állatok takarmányában való felhasználására vonatkozó tilalom végrehajtását célozzák. Ezek közé tartoznak a takarmányok hatósági ellenőrzése során az állati eredetű alkotóelemek meghatározására szolgáló analitikai módszerek, amelyeket az említett rendelet VI. melléklete ismertet, és amelyeket fénymikroszkóppal vagy polimeráz láncreakcióval (PCR) végeznek. Az említett rendelet részletes ábrái és kiegészítései [ITT](#) érhetők el. A [rendelet](#) a kihirdetést követő huszadik napon lép hatályba, és teljes egészében kötelező és közvetlenül alkalmazandó valamennyi tagállamban.

## HOLLYWOODI SZTÁR IS BESZÁLLT A HATALMASRA TERVEZETT ROVARTELEP TÁMOGATÓI KÖZÉ

(magyarmezogazdaság.hu/reuters.com, október 30.)

A tervek szerint 2022-ben adják át a francia Ynsect új rovartenyésztő telepét, ahol 40 ezer négyzetméteren állítanak majd elő rovarokat, kezdetben főként takarmánycélú felhasználásra. Az Ynsect nevű francia startup októberben eddig mintegy 224 millió dollárt gyűjtött befektetőktől második, Amiens-be tervezett rovartenyésztő telepének megépítéséhez. A támogatók között van az amerikai filmsztár, Robert Downey Jr. által alapított, Footprint Coalition nevű tudományos szervezet is, mely az éghajlatváltozásra mért hatások mérséklésében igyekszik szerepet vállalni. A szóban forgó beruházás mögött álló cég vallja: mivel az élelmiszerigény világszinten növekszik, a termőföldek mérete pedig csökken, remek lehetőségek rejlenek a nagyüzemi rovartenyésztésben. Ezt szem előtt tartva építették meg 2016-ban a kelet-franciaországi Dole városában első üzemüket, ahol lisztkukacok millióit állítják elő naponta.

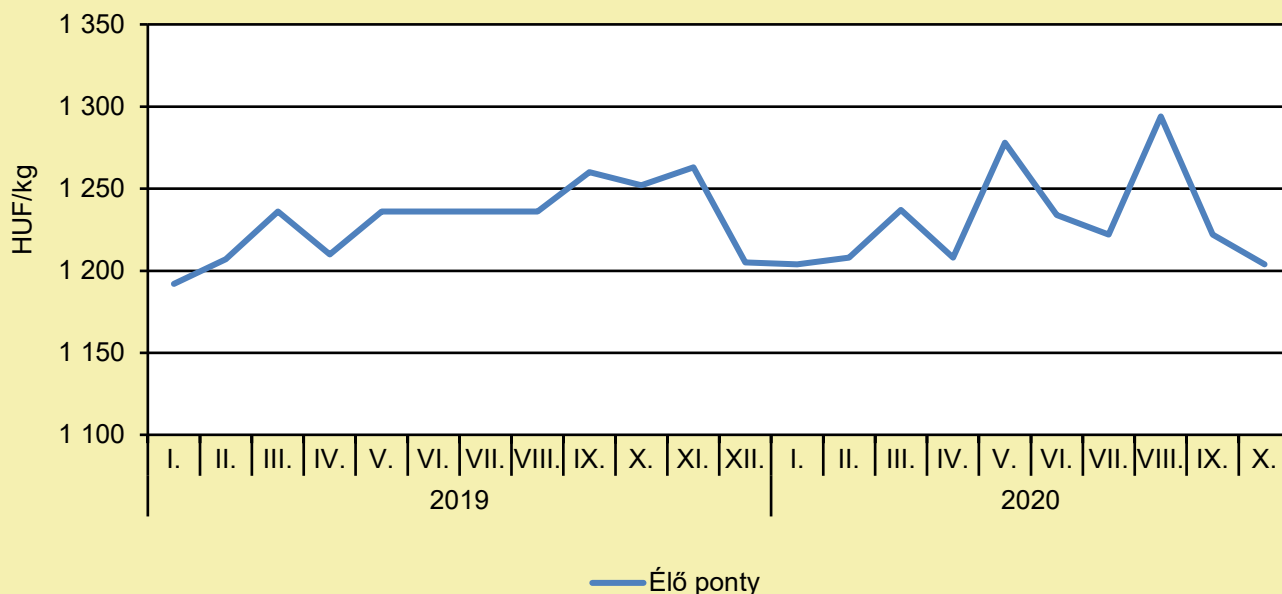
# HALÁSZAT

## ZSÁKMÁNY A BOGRÁCSBA, ZSÁKMÁNY A TÓBA

(magyarmezogazdasag.hu, november 2.)

A kormány számára kiemelten fontos a halállomány védelme, a horgászok érdekeinek képviselése és a horgászturizmus, így manapság a horgásztavak üzemeltetése nemcsak a horgászegyesületek felelőssége, de vannak kifejezetten sporthorgászatra szakosodott turisztikai vállalkozások is. Legyen szó turisztikai vállalkozásról vagy egyesületi tóról, mindenkinek foglalkoznia kell az éghajlatváltozás jelentette kihívásokkal, a víz utánpótlásával. A folyamatos halutánpótlás ma már nem elég: kell a wifi, a szociális létesítmény, a világítás, a bankkártyás fizetés lehetősége, sőt az is, hogy a horgászjegyet SZÉP-kártyával is meg lehessen venni. Mert egy horgásztó sikere sokkal inkább ezeken az apróságokon múlik manapság.

### Az élő ponty fogyasztói átlagárának alakulása Magyarországon (2019–2020)



Forrás: NAIK AKI

### Néhány haltermék fogyasztói átlagárának alakulása Magyarországon (HUF/kg)

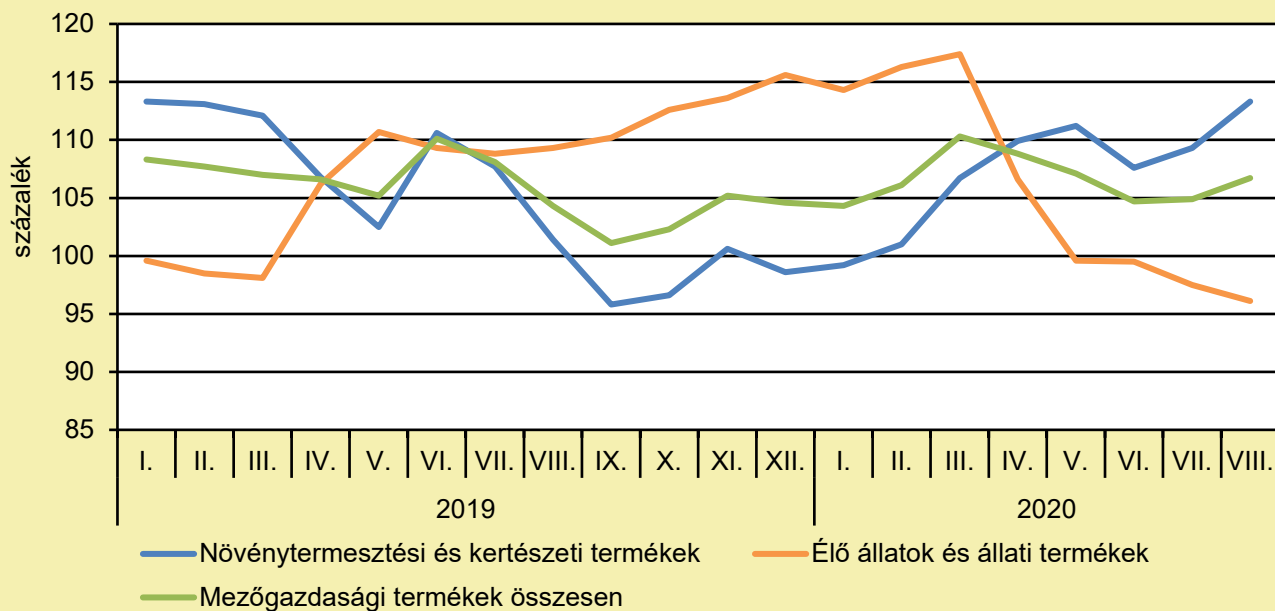
	2019. október	2020. szeptember	2020. október	2020. október/ 2019. október (százalék)	2020. október/ 2020. szeptember (százalék)
Élő ponty	1 252	1 222	1 204	96,2	98,5
Pontyszelet	2 053	2 043	2 073	101,0	101,5
Bőrös afrikai harcsafilé	2 783	2 914	2 898	104,1	99,5
Busatörzs	1 291	1 308	1 317	102,0	100,7
Busaszelet	1 359	1 334	1 335	98,2	100,1
Lazacfilé	5 533	5 758	5 571	100,7	96,8

Megjegyzés: A témában a következő friss adatokat a NAK 47. heti Piaci és Árinformációk kiadványában találja.

Forrás: NAIK AKI

# AGRÁRÁGAZAT ÁLTALÁBAN

A mezőgazdasági termelői árak alakulása  
(előző év azonos időszaka = 100 százalék)



Megjegyzés: A témában a következő friss adatokat a NAK 47. heti Piaci és Árinformációk kiadványában találja.  
Forrás: KSH-adatok alapján NAIK AKI-szerkesztés

# AGRÁRÁGAZAT ÁLTALÁBAN

## REFERENCIAÁRAK, ÁTLAGHOZAMOK A KÁRENYHÍTŐ JUTTATÁS BENYÚJTÁSÁHOZ (magyarmezogazdasag.hu/Agrárminisztérium, október 29.)

A 2020. kárenyhítési évben bekövetkezett mezőgazdasági károk után a kárenyhítő juttatás iránti kérelmet ez év november 30-ig azon károsultak nyújthatják be, akik a 2020. évi kárenyhítési időszakban bejelentették kárukat. A károsult termelők ebben az évben is a megszokott módon, elektronikus úton nyújthatják be november elejétől a kárenyhítő juttatás iránti kérelmüket a Magyar Államkincstár erre szolgáló internetes felületén, amely [IDE](#) kattintva érhető el. Ha szükséges – a benyújtási határidőn belül – a kérelem aktualizálva, többször is benyújtható, a Kincstár és az agrárkár-megállapító szerv a 2020. november 30-án 24.00 óráig utolsóként benyújtott kérelmet veszi figyelembe. A kárenyhítő juttatás iránti kérelemtől legkésőbb 2021. március végéig születik döntés, az igazoltan károsult gazdák eddig kapják meg a kárenyhítő juttatást. A kárenyhítő juttatás iránti kérelemhez [IDE](#) kattintva érhető el a 2015–2020. kárenyhítési években alkalmazandó referenciaárak és átlaghozam adatok. A kárenyhítő juttatás iránti kérelemben a növénykultúra tárgyevi és referencia-hozamértéke a megadott referenciaárak felhasználásával állapítható meg. Azon növénykultúrák esetén, amelyeknél a referenciaár mellett az ársávot is megadták, a számításhoz a referenciaártól eltérő, az ársávba eső és számlával, illetve termeltetési szerződéssel igazolt ár is használható. Erről, valamint a kérelem benyújtásáról, amelyben a falugazdászok is segítséget nyújtanak, [IDE](#) kattintva érhető el részletesebb tájékoztatás.

## KAP: ZÖLD BE BORUL EURÓPA (trademagazin.hu, október 28.)

Jelentős változásokat hozhat a Közös Agrárpolitika új ciklusa, amelyben kiemelt szerepet kapnak a fenntarthatóságot célzó intézkedések, így a Biodiverzitás és a „Termőföldtől az asztalig” stratégia is. Az Európai Zöld Megállapodás részét képező stratégiák kivitelezése ugyanakkor komoly kihívások elé állíthatja a hazai mezőgazdaságot, ugyanis teljesítésük hosszú távú szemléletmódváltást és technológiai fejlesztést igényel. Hazánkban a mezőgazdasági jövedelmek meghatározó része, több mint fele támogatásból származik, amelyben jelentős szerepet kapnak a Közös Agrárpolitika (KAP) forrásai. A 2021-től induló, de a radikális változások miatt 2 év átmeneti időszakkal kezdődő ciklus új alapokra helyezheti a mezőgazdaság működését, ugyanis az Európai Zöld Megállapodásból eredő elvárások beépülnek a Közös Agrárpolitikába. A tagállamok gazdáinak kötelező lesz ökológiai rendszerek, így például precíziós gazdálkodás vagy ökofarmok kialakítását vállalniuk, amire a közvetlen kifizetések 20 százalékát különítik el. Az elhúzó indulás azonban nem érinti a támogatásokat, ugyanis ebben az időszakban a jelenleg érvényben lévő szabályok szerint, de már az új költségvetésből történhetnek a kifizetések. Ez az időszakot azonban arra kell felhasználni, hogy a hazai gazdák felkészüljenek a 2023-ban életbe lépő szabályozásokra. Az egyik legfontosabb változás az előző időszakhoz képest, hogy növekvő figyelem hárul az innovációra és a digitalizációra. Emellett nagyobb szerepe lesz az élelmiszerminőség- és egészségvédelemnek, a biodiverzitás megőrzésének, valamint a klímaváltozás elleni fellépésnek és a környezetvédelemnek.

# AGRÁRÁGAZAT ÁLTALÁBAN

## KÖNNYÍTETT ADÓZÁS, ÚJ TÁMOGATÁSOK: DÖNTÖTT AZ AGRÁRMINISZTERIUM (magyarmezogazdasag.hu, október 27.)

Új adózási szabályozás várható 2021-től az őstermelők és a családi gazdaságok esetében, amely kisebb adminisztrációt, nagyobb átláthatóságot és jelentős könnyebbséget jelent minden érintettnek. Átalakul a családi gazdaságok jogi háttere, így 290 ezer őstermelőnek és 83 ezer családi gazdaságban dolgozó embernek csökkennek az adminisztrációs terhei, a cél a családi gazdaságok erősítése és a generációváltás támogatása – nyilatkozta az agrárminiszter a közelmúltban. Nagy István hozzátette, hogy az erről szóló törvénytervezet értelmében három működési formát alakítanak ki: őstermelő, az őstermelő családi gazdasága és családi mezőgazdasági társaság. A módosítások hatására az őstermelőknél 2021-től nő az adómentesség értékhatára: nem terheli szja az őstermelői tevékenységet az éves minimálbér ötszörösét kitevő bevételig. Az őstermelő magasabb bevételi határig választhatja az átalányadózást: ez a jelenlegi 8 millió forintról az éves minimálbér tízszeresére nő, ami az ideai minimálbért alapul véve 19,3 millió forint. Az új működési forma az őstermelő családi gazdasága a közös őstermelői tevékenység és a jelenlegi családi gazdaság összevonásával jön létre. Ebben a formában átalányadózást legfeljebb addig választhatnak, amíg a bevétel el nem éri a minimálbér negyvenszeresét, 2020-as adatokkal számolva ez 77,28 millió forint. Nagy István közölte, hogy a bevételi határokat a mindenkori minimálbérhez kötötték, hiszen így nem kell évente új szabályozást alkalmazni. A családi mezőgazdasági társaságról elmondta, hogy ez a minősítés a hozzátartozók által létrehozott mezőgazdasági gazdasági társaságok, szövetkezetek vagy erdőbirtokossági társulatok számára válik elérhetővé, és ezzel megteremtik az alapját az agrár-generációváltás és a versenyképes növekedés ösztönzésének. A Vidékfejlesztési Program keretében megjelent a mezőgazdasági kisüzemek támogatására 2,5 milliárd forint keretösszeggel kiírt pályázati felhívás. Támogatási kérelmet őstermelők, mikrovállalkozásnak és mezőgazdasági termelőnek minősülő egyéni vállalkozók vagy szociális szövetkezetek nyújthatnak be. A pályázat benyújtásának alapfeltétele annak igazolása, hogy a pályázó a támogatási kérelem benyújtását megelőző teljes lezárt üzleti évben legalább 3000 euró STÉ (standard termelési érték), de legfeljebb 6000 euró STÉ értékű termelési potenciállal (üzemmérettel) kizárólagosan rendelkezett, vagy ezzel megegyező nettó árbevételt ért el mezőgazdasági termelésből vagy mezőgazdasági termelésből és termékfeldolgozásból. A támogatási kérelmek benyújtására 2020. november 6-tól szakaszosan, előreláthatólag 2021. december 17-ig vagy a rendelkezésre álló 2,5 milliárd forintos forrás kimerüléséig van lehetőség. A benyújtásra nyitva álló első szakasz 2020. november 20-ig tart.

## BORÁSZATI BERUHÁZÁSI TÁMOGATÁSI PROGRAM INDUL (NAK, november 2.)

A szőlőfeldolgozáshoz, valamint a borászati technológiához kapcsolódó gépek vásárlására 2020. november 2-től közel 3,4 milliárd forintos, több ütemben megnyíló támogatási lehetőség érhető el a borászatok számára. Az Európai Mezőgazdasági Garancia Alapból a borászati gépek, technológiai berendezések beszerzéséhez igényelhető támogatásról szóló 53/2020 (X. 27.) AM rendelet alapján támogatás nyújtható borászati gépek és technológiai berendezések beszerzéséhez. A támogatás benyújtásának feltételeit és a benyújtandó mellékleteket a 102/2020 (X. 30.) Kincstári közlemény tartalmazza. A támogatási kérelmek benyújtására 2020. november 2–22. között van lehetőség, elektronikus úton. A Kincstár a támogatási kérelmeket beérkezési sorrendben bírálja el, a novemberi időszakban benyújtott támogatási kérelmekről 2021. március 15-ig dönt. A 2020. november 2. és 2020. november 22. között benyújtott támogatási kérelmekre kizárólag 2021. május 17. és 2021. június 15. között nyújtható be kifizetési kérelem! Az elektronikus benyújtás feltétele, hogy a kérelmet benyújtó személy (ügyfél/elsődleges képviselő/meghatalmazott/kamarai meghatalmazott) rendelkezzen ügyfélkapus hozzáféréssel. Az intézkedéssel kapcsolatban további információ [ITT](#) található.

# AGRÁRÁGAZAT ÁLTALÁBAN

## MÁR IGÉNYELHETŐ A KOMLÓÜLTETVÉNYEK UTÁNI KIFIZETÉS

(NAK, november 3.)

Megjelent a Magyar Államkincstár komlóültetvények létesítéséhez kapcsolódó támogatásának kifizetési kérelmére vonatkozó közleménye. Az átmeneti támogatás kifizetése iránti kérelmet 2020. október 31-től 2021. június 30-ig lehet benyújtani. A kérelmet az adott időszakban csak egyszer nyújthatja be a kérelmező olyan területekre, amelyek szerepelnek a támogatási kérelemre vonatkozó jóváhagyó döntésben. A kérelem csak befejezett telepítési tevékenységre vonatkozhat, ami azt jelenti, hogy mind a támrendszerre, mind az öntözőrendszerre (amennyiben a támogatási kérelem tartalmazta) vonatkozóan megtörtént a létesítés, illetve üzembe helyezés. A kifizetési kérelmet a Kincstár kizárólag postai úton fogadja, a kifizetésről szóló döntés meghozatala előtt pedig helyszíni ellenőrzést végez. Bővebb információ és a kapcsolódó formanyomtatvány megtalálható a Kincstár honlapján.

# ÉLELMISZERIPAR ÁLTALÁBAN

## IDÉN DRASZTIKUSAN KEVESEBB SVÁJCI CSOKI FOGYOTT

(esmmagazine.com/magyarmezogazdasag.hu, október 28.)

Több mint 14 százalékkal kevesebb csokoládét adtak el a svájci gyártók idén, mint egy éve, melynek fő oka, hogy a vendéglátóiparban – elsősorban az éttermekben és a hotelekben – a járvány miatt jelentősen visszaesett a forgalom. A csökkenés leginkább a negyedik hónapban, augusztusban volt jelentős (21,5 százalék), amikor a belföldi értékesítést és az exportkereskedelmet is egyaránt érintette a vírushelyzet, adta hírül a svájci csokoládémanufaktúrák szövetsége, a Chocosuisse. A svájci csokoládénak több mint 70 százalékát exportálják, ám idén a külkereskedelemnek leginkább a nyári turistaszezon mélyrepülése okozta a legnagyobb gondot. A Chocosuisse olyan tagokat tudhat a soraiban, mint a Barry Callebaut (a világ egyik legnagyobb kakaófeldolgozó és csokoládémanufaktúrája) és a Lindt & Sprüngli (svájci csokoládégyár, mely 1845 óta működik). A Chocosuisse előrejelzése szerint a tagjainak legfontosabb piacokon még hosszú ideig nem várható fellendülés. Az elmúlt nyolc hónapos időszak alatt a svájci csokoládé belföldi kereskedelme szintén csökkent, miközben a külföldön gyártott csokoládék importja növekedett. A szövetség a magas svájci nyersanyagárakat hibáztatja, köszönhetően a protekcionista szabályozásnak. Svájc csokoládéipara 2019-ben 1,7 millió eurós eladást generált.

## CSÖKKENT AZ OLÍVAOLAJ-ELŐÁLLÍTÁS IDÉN

(esmmagazine.com/magyarmezogazdasag.hu, október 30.)

Olaszországban az olívaolaj előállítása idén 26 százalékkal csökkent a múlt évhez képest, közölte az olasz mezőgazdasági szektort képviselő csoport, a Confagriculture. Azonban nem Olaszország az egyetlen az olívaolajat előállító országok között, mely negatív eredményt ért el: Portugália 35 százalékos, Görögország pedig 25 százalékos visszaesést produkált az elmúlt időszakban. Spanyolország más mediterrán országokkal ellentétben idén megszilárdította vezető helyzetét a szektorban, ugyanis 27 százalékos növekedést ért el az olívaolajpiacon. Olaszország több mint egymillió hektárnyi olívbogyót termeszt, mintegy 400 különböző fajtából. A becslések alapján várhatóan 270 000 tonna olívaolajat állítanak elő idén. A Confagriculture rámutatott, hogy az olasz olívaolajexport 50 százaléka négy országra koncentrálódik: az Amerikai Egyesült Államokra (a teljes export 32 százaléka, 420 millió euró), Németországra (12,8 százalék, 168 millió euró), Japánra (8 százalék) és Franciaországra (7,4 százalék). Olaszország a második legnagyobb olívaolaj-exportáló ország Spanyolországot követően, mégis 59 százalékkal magasabb eladási árakkal dolgozik, mint mediterrán konkurensei. Ennek ellenére a világtermelés 15 százalékát állítja elő, míg Spanyolország 45 százalékot, ahol az átlagárak közel sem ilyen magasak. A helyi olívaolaj-előállítók szövetsége felhívta a figyelmet a hatékony politikai támogatásokra, amelyek szükségesek ahhoz, hogy növekedjen az extra szűz olaj előállítása az olasz és a nemzetközi piacokon is. Az olívbogyó-termesztő szektor a nehéz piaci körülmények miatt jelentős szerkezetmódosítással szembesült világszinten, jellemzően a hatalmas termékkészlet az, amely visszatartja az árakat.

# ÉLELMISZERIPAR ÁLTALÁBAN

## MÓDOSULT AZ ÚJ ÉLELMISZEREK JEGYZÉKE

(agronaplo.hu, október 30.)

Megjelent az Európai Bizottság 2020/1559 végrehajtási rendelete az új élelmiszerek uniós jegyzékének megállapításáról szóló 2017/2470 bizottsági végrehajtási rendelet módosításáról – hozta nyilvánosságra az Európai Unió Hivatalos Lapja, amit a Nemzeti Agrárgazdasági Kamara (NAK) honlapja is közzétett. A tájékoztatás alapján az egyértelműség és a jogbiztonság érdekében az új élelmiszereknek a 2017/2470 végrehajtási rendelet mellékletében szereplő uniós jegyzékét – az eddig elfogadásra került bizottsági végrehajtási rendeletek miatt az új élelmiszerek, illetve kiterjesztett újélelmiszer-felhasználások felvétele érdekében – módosítani kellett. Mivel a szóban forgó új élelmiszereket és az új élelmiszerek felhasználásának említett kiterjesztéseit még az (EU) 2018/1023 végrehajtási rendelet 2018. augusztus 13-i hatálybalépéséig felvették az uniós jegyzékbe, ezt a rendeletet ettől az időponttól kell alkalmazni. Az (EU) 2017/2470 végrehajtási rendelet melléklete e rendelet mellékletének megfelelően módosul.



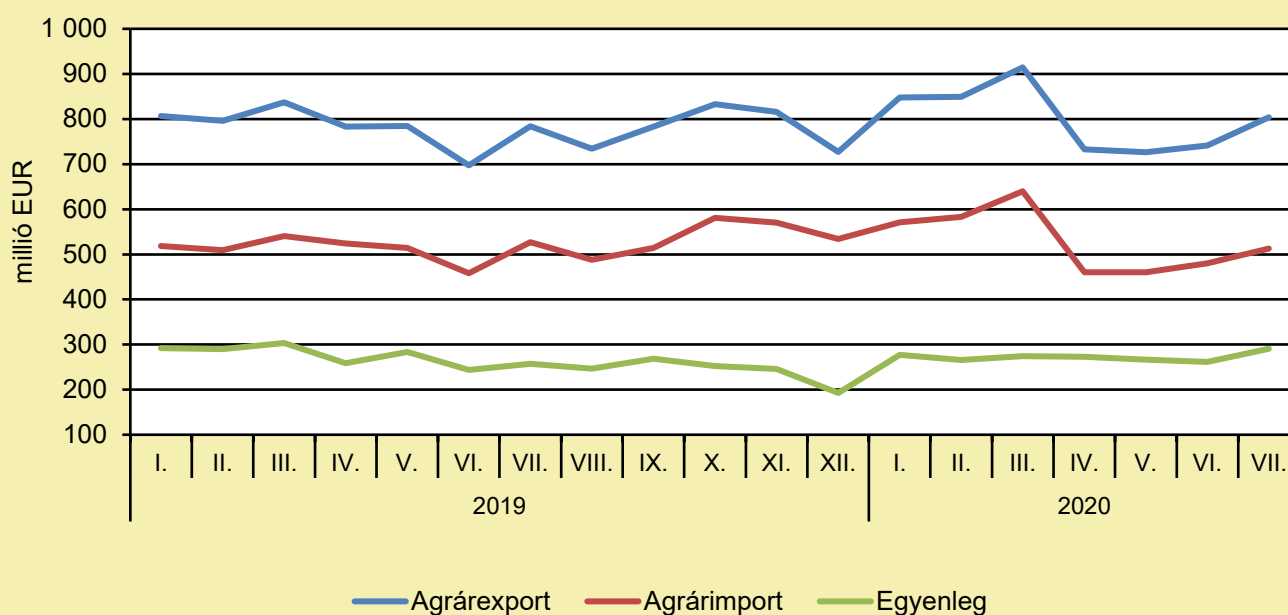
# ÉLELMISZER-KERESKEDELEM

## ÉLELMISZER-KÜLKERESKEDELEM

(KSH-adatok alapján NAIK AKI szerkesztése, október)

A mezőgazdasági és élelmiszeripari termékek exportértéke 2,4 százalékkal, importértéke 3,5 százalékkal, az egyenleg pedig 0,2 százalékkal nőtt 2020 első hét hónapjában az előző év azonos időszakához képest. A mezőgazdasági és élelmiszeripari termékek kivitelének értéke 5616 millió eurót, behozatalának értéke 3708 millió eurót tett ki, az agrár-külkereskedelem aktívuma 1908 millió euró volt 2020 első hét hónapjában.

### Az agrár-külkereskedelem havonkénti alakulása



Megjegyzés: A témában a következő friss adatokat a NAK 46. heti Piaci és Árinformációk kiadványában találja.  
Forrás: KSH-adatok alapján NAIK AKI-szerkesztés

## HAGYMAIMPORT-KÖNNYÍTÉS INDIÁBAN

(NAK, november 2.)

India budapesti nagykövetségének tájékoztatása alapján India Földművelésügyi és Gazdálkodási Minisztériuma rendeletet adott ki a hagymaimport feltételeinek enyhítéséről. A hagyma magas belpiaci ára miatt az illetékes indiai hatóság úgy döntött, hogy lehetővé teszi a 2003. évi növénykarantén-rendelet szerinti fertőtlenítés kötelezettsége és a növényegészségügyi bizonyítvány kiegészítő nyilatkozat bemutatása alóli mentességet a 2020. december 15-ig történő hagymabehozatal esetén a következő feltételekkel: az olyan import-hagymaszállítmányokat, amelyek fertőtlenítés és a növényegészségügyi bizonyítványra vonatkozó jóváhagyás nélkül érkeznek az indiai kikötőkbe, az importőr egy akkreditált kezelési szolgáltatón keresztül Indiában fertőtleníti. A karanténért felelős tisztviselők alaposan megvizsgálják a szállítmányt, és csak akkor engedik tovább, ha azt a kártevőktől és betegségektől mentesnek találják. A tájékoztató [ITT](#) érhető el, további információ a nagykövetségtől kérhető.

Felelős kiadó:



NEMZETI  
AGRÁRGAZDASÁGI  
KAMARA

Nemzeti Agrárgazdasági Kamara  
H-1115 Budapest, Bartók Béla út 105–113.  
Telefon: +36 80 900 365 (zöld szám)  
[www.nak.hu](http://www.nak.hu)  
[piac@nak.hu](mailto:piac@nak.hu)

A kiadványt összeállítja és szerkeszti:



NAIK Agrárgazdasági Kutatóintézet  
H-1093 Budapest, Zsil utca 3–5.  
Telefon: (+36 1) 217-1011  
[www.aki.naik.hu](http://www.aki.naik.hu)  
[aki@aki.naik.hu](mailto:aki@aki.naik.hu)