

2020/44. HÉT

NAK PIACI ÉS ÁRINFORMÁCIÓK

A NEMZETI AGRÁRGAZDASÁGI KAMARA PIACFIGYELŐ HÍRSZOLGÁLATA

Állattenyésztés



NEMZETI
AGRÁRGAZDASÁGI
KAMARA



NAIK
NEMZETI AGRÁRKUTATÁSI
ÉS INNOVÁCIÓS KÖZPONT



Agrárgazdasági
Kutatóintézet

KÖSZÖNTŐ



Tisztelt Tagunk!

A [Nemzeti Agrárgazdasági Kamara](#) (NAK) legfontosabb feladata, hogy hasznos és értékteremtő szolgáltatásokkal segítse tagjait. Ezek egyike piacfigyelő hírszolgálatunk, a NAK Piaci és Árinformációk.

Heti rendszerességgel frissülő összeállításunk célja, hogy hozzájáruljunk tagjaink magas színvonalú, naprakész informáltságához és ezen keresztül megalapozott üzleti döntéseihez. Kiadványunkban ágazatonként rendszerezve nyújtjuk át Önnek az adott hétre vonatkozó legfrissebb piaci és szakmai információkat – külön a növénytermesztési és az állattenyésztési szektorra.

Felhívom figyelmét, hogy a korábban megjelent összeállítások is folyamatosan elérhetők a NAK honlapján található [archívumban](#).

Őszintén remélem, hogy kiadványunkkal hasznos segítséget tudunk Önnek nyújtani munkájához, vállalkozása sikerességéhez. Visszajelzéseit, javaslatait szívesen fogadjuk a piac@nak.hu e-mail címre.

Üdvözlettel:
Györfy Balázs

TARTALOMJEGYZÉK

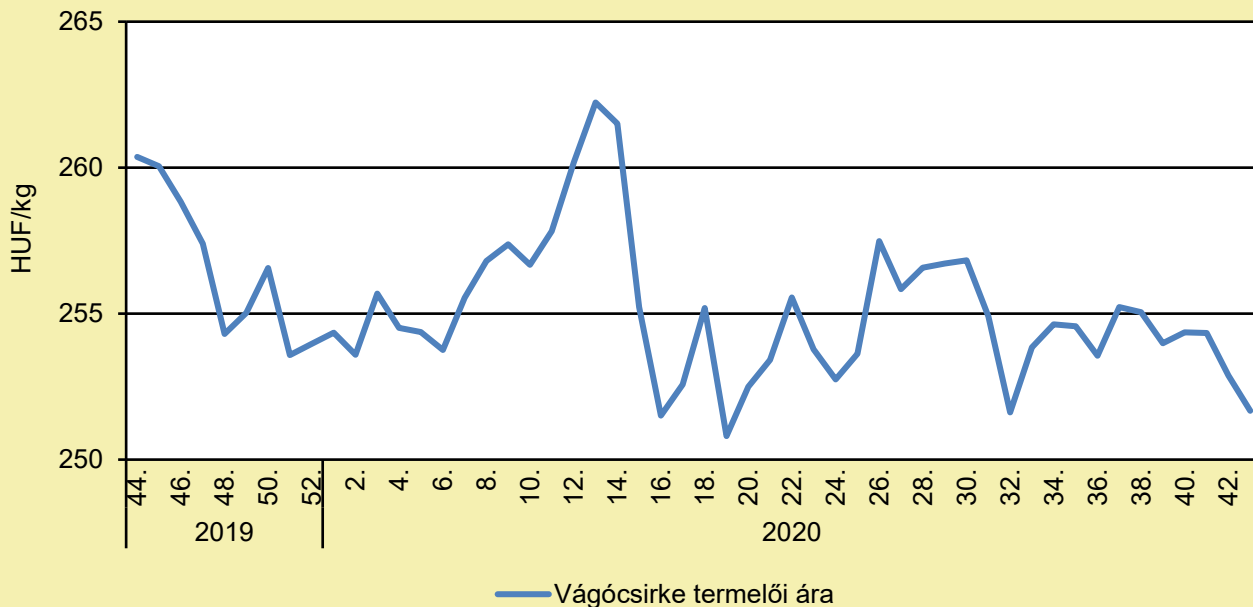
RÖVIDÍTÉSEK JEGYZÉKE	4
BROJLER	5
PULYKA	11
EGYÉB SZÁRNYAS	14
TOJÁS	15
SERTÉS	20
TEJELŐ TEHÉN	27
HÚSMARHA	35
JUH ÉS KECSKE	43
HALÁSZAT	50
AGRÁRÁGAZAT ÁLTALÁBAN	51
ÉLELMISZERIPAR ÁLTALÁBAN	56
ÉLELMISZER-KERESKEDELEM	57

RÖVIDÍTÉSEK JEGYZÉKE

NAIK AKI	Agrárgazdasági Kutatóintézet
NAIK AKI PÁIR	Agrárgazdasági Kutatóintézet Piaci Árinformációs Rendszer
EU	European Union (<i>Európai Unió</i>)
AM	Agrárminisztérium
KSH	Központi Statisztikai Hivatal
MNB	Magyar Nemzeti Bank
MTI	Magyar Távírási Iroda
USDA	United States Department of Agriculture (<i>az Amerikai Egyesült Államok Mezőgazdasági Minisztériuma</i>)

BROJLER

A vágócsirke termelői ára Magyarországon (2019–2020)



Forrás: NAIK AKI PÁIR (a legfrissebb adatokért kattintson a linkre: <https://pair.aki.gov.hu>)

A vágócsirke termelői árának változása Magyarországon (HUF/kg)

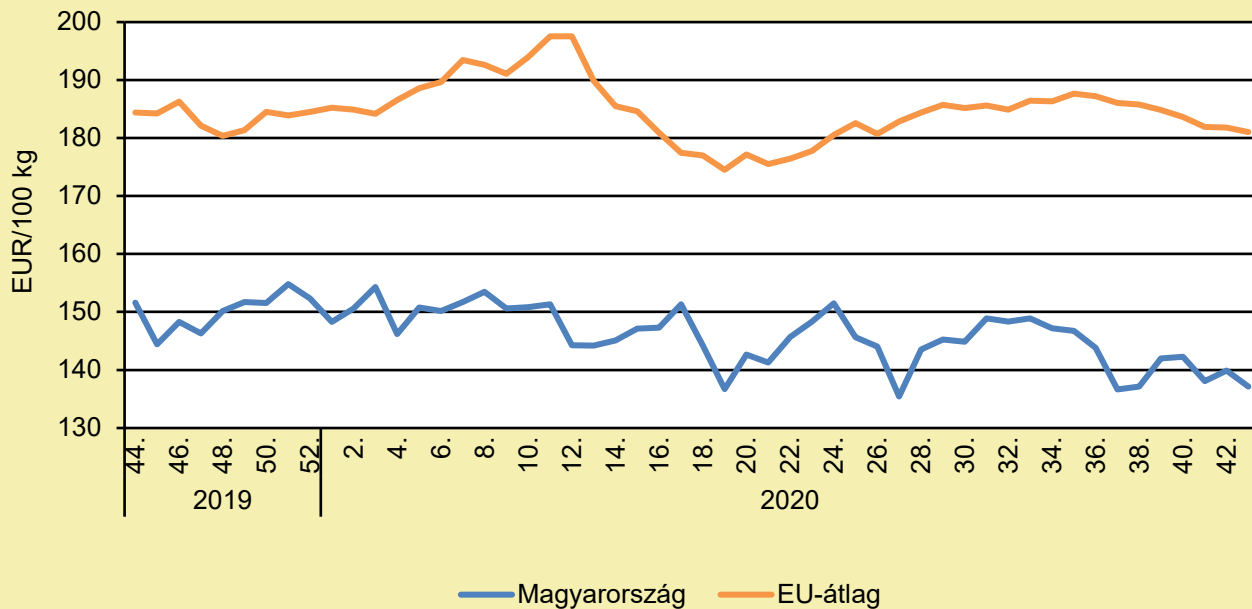
	2019. 43. hét	2020. 42. hét	2020. 43. hét	2020. 43. hét/ 2019. 43. hét (százalék)	2020. 43. hét/ 2020. 42. hét (százalék)
Vágócsirke	262,6	252,9	251,7	95,9	99,5

Megjegyzés: Az élősúlyos termelői ár az áfát és a szállítási költséget nem tartalmazza.

Forrás: NAIK AKI PÁIR (a legfrissebb adatokért kattintson a linkre: <https://pair.aki.gov.hu>)

BROJLER

Az egész csirke (65 százalékos) feldolgozó értékesítési ára Magyarországon és az EU-ban (2019–2020)



Forrás: NAIK AKI PÁIR (a legfrissebb adatokért kattintson a linkre: <https://pair.aki.gov.hu>)

Az egész csirke (65 százalékos) feldolgozó értékesítési árának változása Magyarországon és az EU-ban (EUR/100 kg)

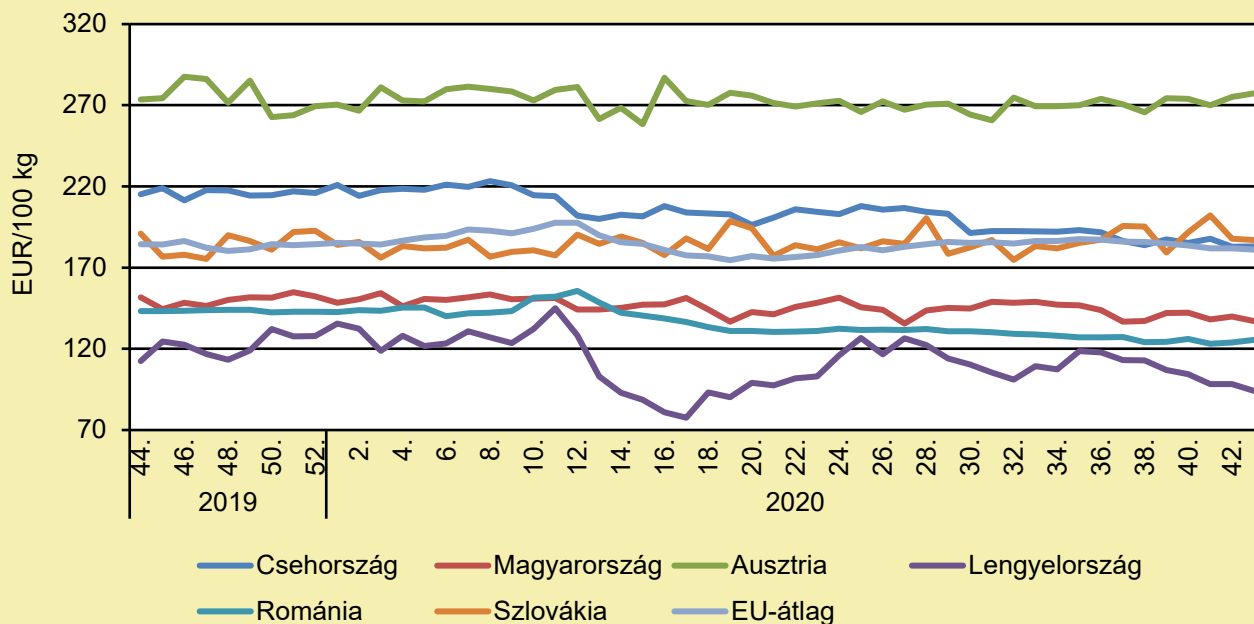
	2019. 43. hét	2020. 42. hét	2020. 43. hét	2020. 43. hét/ 2019. 43. hét (százalék)	2020. 43. hét/ 2020. 42. hét (százalék)
Magyarország	152,0	139,9	137,2	90,3	98,0
EU-átlag	184,2	181,8	181,0	98,3	99,6

Megjegyzés: Az ár az áfát nem tartalmazza.

Forrás: NAIK AKI PÁIR (a legfrissebb adatokért kattintson a linkre: <https://pair.aki.gov.hu>)

BROJLER

Az egész csirke (65 százalékos) feldolgozói értékesítési ára Közép-Európában (2019–2020)



Forrás: Európai Bizottság

Az egész csirke (65 százalékos) feldolgozói értékesítési árának változása Közép-Európában (EUR/100 kg)

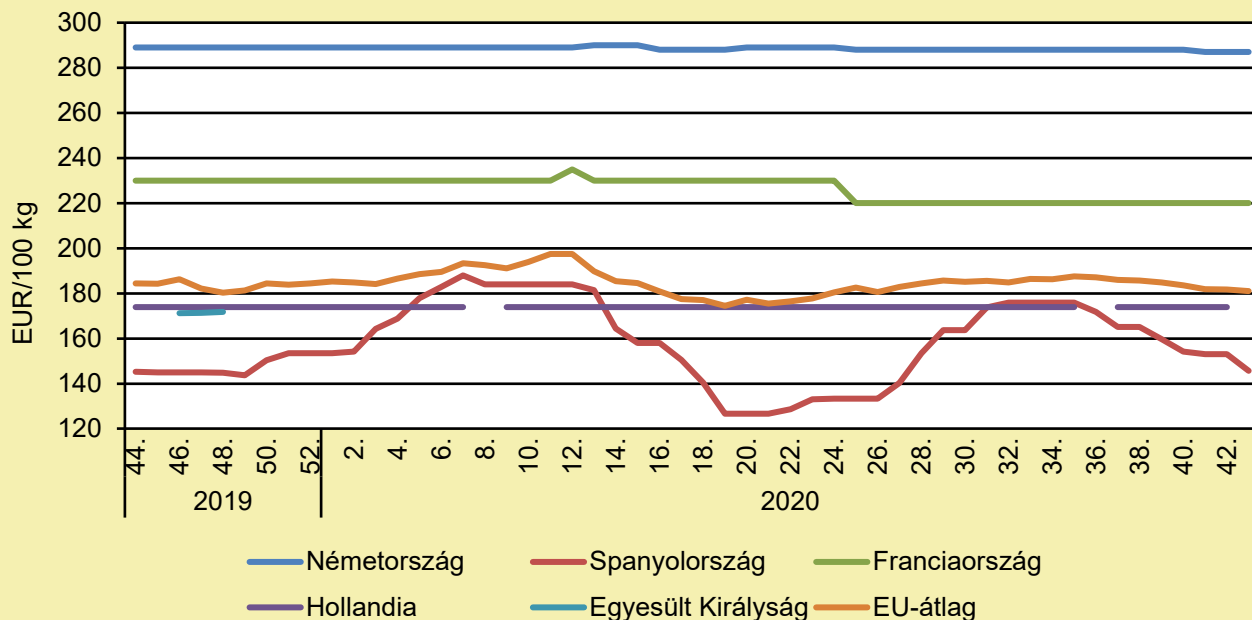
	2019. 43. hét	2020. 42. hét	2020. 43. hét	2020. 43. hét/ 2019. 43. hét (százalék)	2020. 43. hét/ 2020. 42. hét (százalék)
Csehország	215,8	182,9	183,0	84,8	100,1
Magyarország	152,0	139,9	137,2	90,3	98,0
Ausztria	280,1	275,1	277,3	99,0	100,8
Lengyelország	110,1	98,2	94,2	85,5	95,9
Románia	147,8	123,9	125,5	84,9	101,3
Szlovákia	184,1	187,7	187,0	101,6	99,6
EU-átlag	184,2	181,8	181,0	98,3	99,6

Megjegyzés: Az ár az áfát nem tartalmazza.

Forrás: Európai Bizottság

BROJLER

Az egész csirke (65 százalékos) feldolgozói értékesítési ára Nyugat- és Dél-Európában (2019–2020)



Forrás: Európai Bizottság

Az egész csirke (65 százalékos) feldolgozói értékesítési árának változása Nyugat- és Dél-Európában (EUR/100 kg)

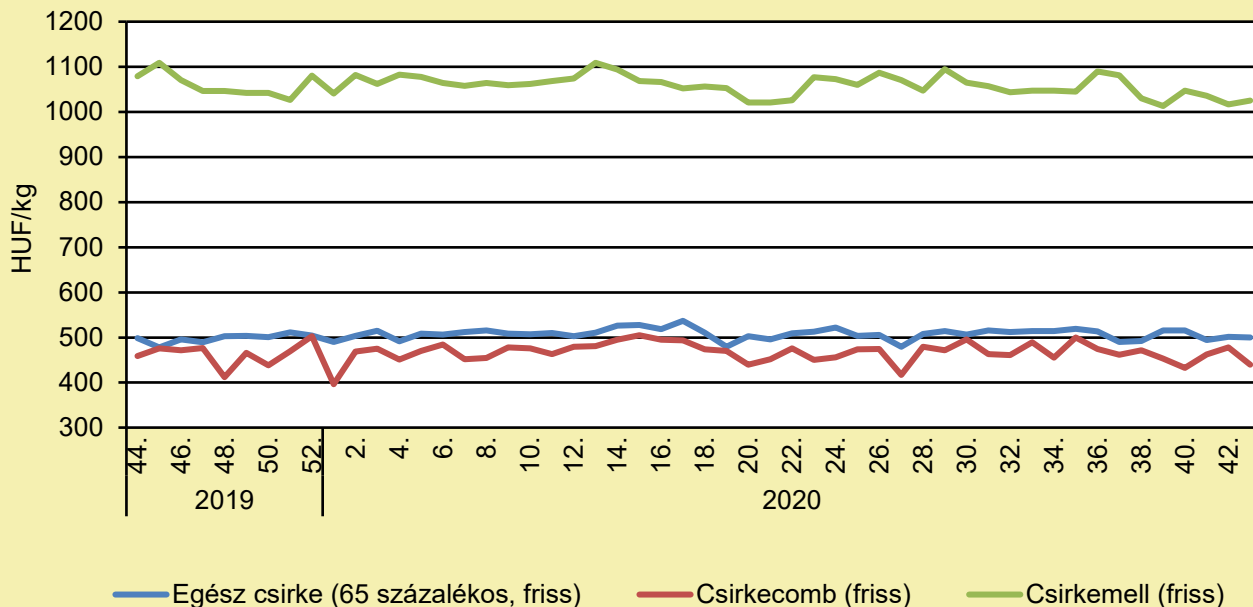
	2019. 43. hét	2020. 42. hét	2020. 43. hét	2020. 43. hét/ 2019. 43. hét (százalék)	2020. 43. hét/ 2020. 42. hét (százalék)
Németország	289,0	287,0	287,0	99,3	100,0
Spanyolország	146,1	153,1	145,7	99,7	95,2
Franciaország	230,0	220,0	220,0	95,7	100,0
Hollandia	174,0	174,0	–	–	–
Egyesült Királyság	170,2	–	–	–	–
EU-átlag	184,2	181,8	181,0	98,3	99,6

Megjegyzés: Az ár az áfát nem tartalmazza.

Forrás: Európai Bizottság

BROJLER

A csirkehúsok feldolgozó értékesítési ára Magyarországon (2019–2020)



Forrás: NAIK AKI PÁIR (a legfrissebb adatokért kattintson a linkre: <https://pair.aki.gov.hu>)

A csirkehúsok feldolgozó értékesítési árának változása Magyarországon (HUF/kg)

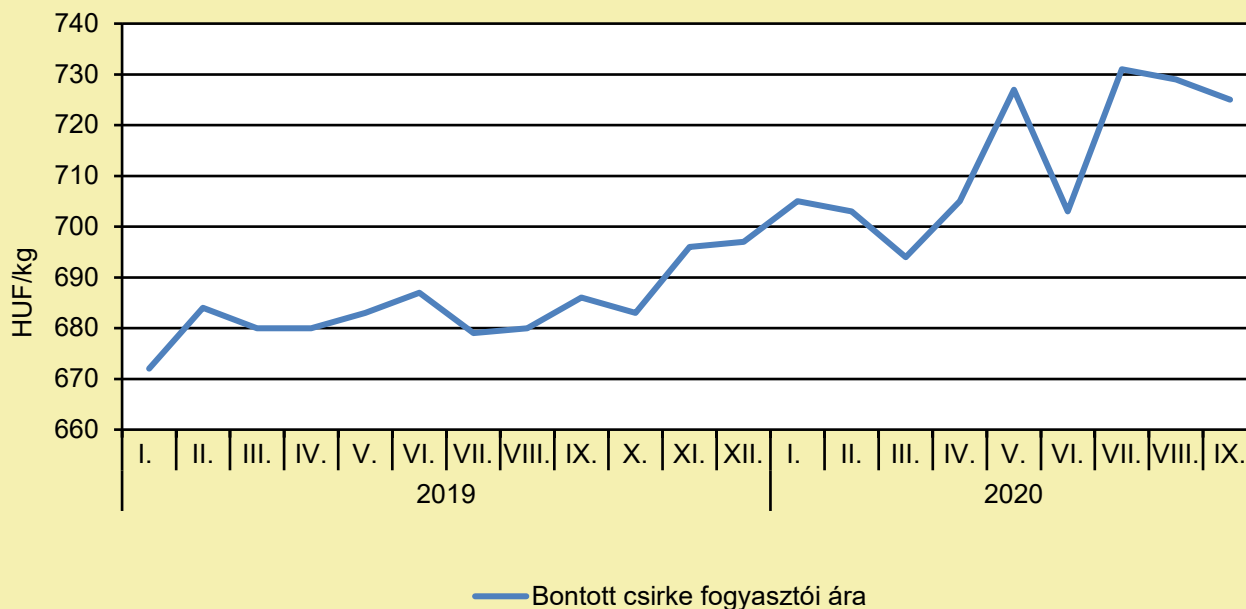
	2019. 43. hét	2020. 42. hét	2020. 43. hét	2020. 43. hét/ 2019. 43. hét (százalék)	2020. 43. hét/ 2020. 42. hét (százalék)
Egész csirke (65 százalékos, friss)	500,7	501,7	500,2	99,9	99,7
Csirkecomb (friss)	438,3	478,3	439,9	100,4	92,0
Csirkemell (friss)	1 087,5	1 017,0	1 025,6	94,3	100,9

Megjegyzés: Az ár az áfát nem tartalmazza.

Forrás: NAIK AKI PÁIR (a legfrissebb adatokért kattintson a linkre: <https://pair.aki.gov.hu>)

BROJLER

A bontott csirke fogyasztói ára Magyarországon (2019–2020)



Forrás: KSH

A bontott csirke fogyasztói árának változása Magyarországon (HUF/kg)

	2019. szeptember	2020. augusztus	2020. szeptember	2020. szeptember/ 2019. szeptember (százalék)	2020. szeptember/ 2020. augusztus (százalék)
Bontott csirke	686	729	725	105,7	99,5

Megjegyzés: Az ár az áfát tartalmazza. A témában a következő friss adatokat a NAK 46. heti Piaci és Árinformációk kiadványában találja.

Forrás: KSH

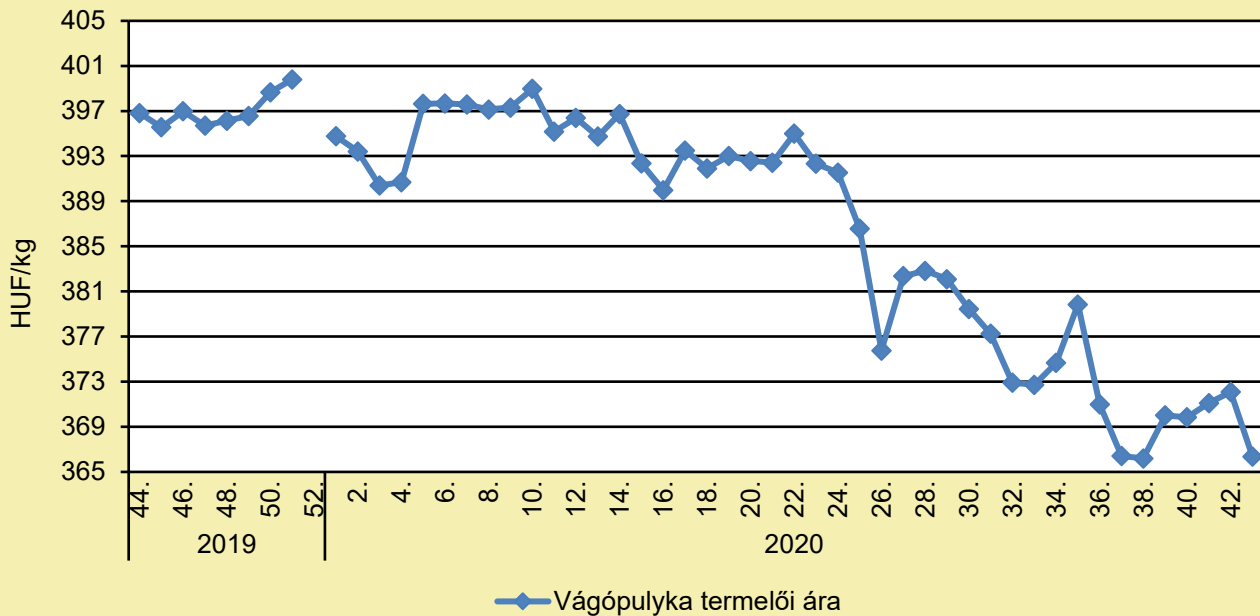
PULYKA

AGGÓDNAK A BRIT BAROMFITENYÉSZTŐK – NEM LESZ ELÉG KARÁCSONYI PULYKA (mbtt.hu, október 23.)

A brit baromfitenyésztők üzleti szervezete szerint sürgősen mentesíteni kell a koronavírus-járvány miatt életbe léptetett nagy-britanniai karanténkötelezettség alól a közép- és kelet-európai EU-országokból, köztük Magyarországról érkező idénymunkásokat, mert nélkülük veszélybe kerülhet a britek hagyományos karácsonyi pulykaebédje. A Brit Baromfitanács szerda este közzétett felhívásában azt javasolja, hogy a brit kormány legalább ezer magyar, lengyel, román, bolgár, szlovák, cseh és szlovén idénymunkást mentesítsen az idei karácsonyi szezonra a külföldről beutazók számára két hétig kötelező elkülönítés alól. A testület szerint a brit pulykatenyésztők erőteljesen rá vannak utalva az olyan szakképzett és hatósági engedéllyel bíró uniós munkavállalókra, akiknek gyakorlatuk van a pulykafarmokon végzett munkában, a vágásban és a húsfeldolgozásban, mivel nincs elég megfelelő képesítésű hazai munkavállaló ezen a szakterületen. Az ilyen szakképesítéseket igénylő munkahelyeket nem lehet a hazai munkaerőpiacról – még a munkanélküliek közül sem – betölteni hosszas képzési és toborzási időszak nélkül, áll a baromfitenyésztők szakmai szervezetének felhívásában. A baromfitanács szerint a közép- és kelet-európai idénymunkások viszont nem lesznek hajlandók Nagy-Britanniába utazni, ha érkezésük után 14 napig elkülönítésben kell lenniük. A szakmai testület szerint Nagy-Britanniának sürgősen szüksége van a karácsonyi élelmiszer-kínálatot biztosító „hősökre”, mert nélkülük összeomolhat az ellátás. A brit kormány jelenleg 56, a koronavírus-fertőzés behurcolásának szempontjából alacsony kockázatúnak ítélt országból és területről engedélyezi a beutazást karanténkötelezettség nélkül, de ezeknek az országoknak a listáján a közép- és kelet-európai térségből már csak a három balti köztársaság szerepel. A karanténmentesített országok között eredetileg Magyarország is helyet kapott, de szeptember 12-én lekerült erről a listáról, és azóta a Magyarországról Nagy-Britanniába utazóknak is 14 napot elkülönítésben kell tölteniük. A brit kormány időközben Csehországot, Szlovéniát és Lengyelországot is kivette azoknak az országoknak a csoportjából, amelyekből elkülönítési kötelelem nélkül be lehet utazni Nagy-Britanniába, Bulgária, Románia és Szlovákia pedig soha nem is került fel erre a listára.

PULYKA

A vágópulyka termelői ára Magyarországon (2019–2020)



Forrás: NAIK AKI PÁIR (a legfrissebb adatokért kattintson a linkre: <https://pair.aki.gov.hu>)

A vágópulyka termelői árának változása Magyarországon (HUF/kg)

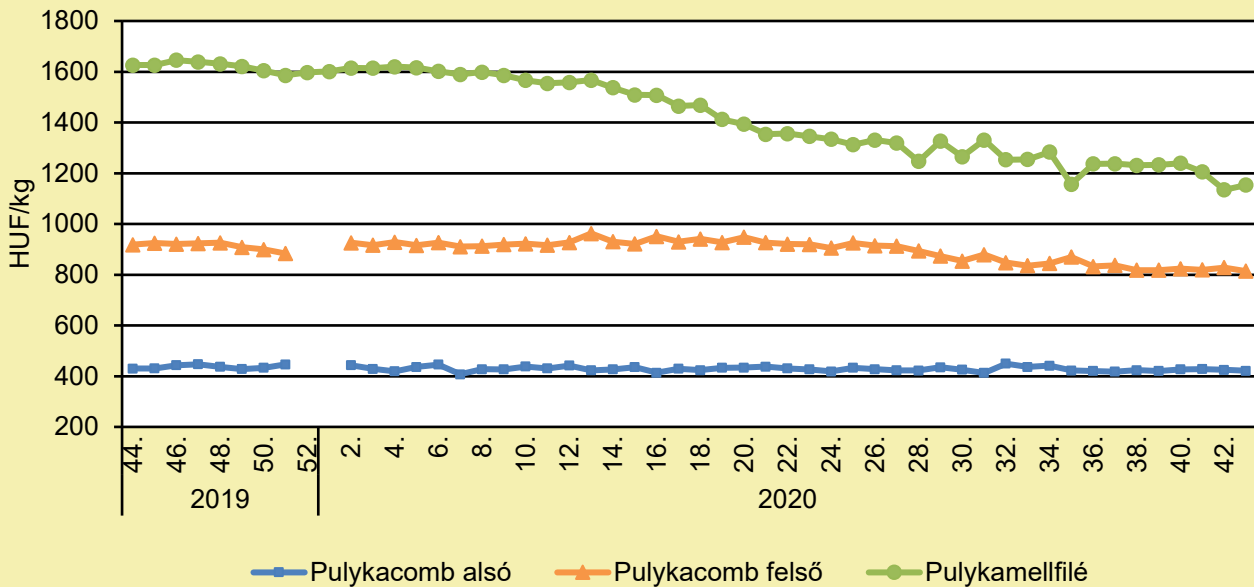
	2019. 43. hét	2020. 42. hét	2020. 43. hét	2020. 43. hét/ 2019. 43. hét (százalék)	2020. 43. hét/ 2020. 42. hét (százalék)
Vágópulyka	394,9	372,1	366,4	92,8	98,5

Megjegyzés: Az élősúlyos termelői ár az áfát és a szállítási költséget nem tartalmazza.

Forrás: NAIK AKI PÁIR (a legfrissebb adatokért kattintson a linkre: <https://pair.aki.gov.hu>)

PULYKA

A pulykahúsok feldolgozói értékesítési ára Magyarországon (2019–2020)



Forrás: NAIK AKI PÁIR (a legfrissebb adatokért kattintson a linkre: <https://pair.aki.gov.hu>)

A pulykahúsok feldolgozói értékesítési árának változása Magyarországon (HUF/kg)

	2019. 43. hét	2020. 42. hét	2020. 43. hét	2020. 43. hét/ 2019. 43. hét (százalék)	2020. 43. hét/ 2020. 42. hét (százalék)
Pulykacomb alsó	443,2	425,5	421,6	95,1	99,1
Pulykacomb felső	921,4	828,6	815,0	88,5	98,4
Pulykamellfilé	1 627,9	1 135,2	1 154,1	70,9	101,7

Megjegyzés: Az ár az áfát nem tartalmazza.

Forrás: NAIK AKI PÁIR (a legfrissebb adatokért kattintson a linkre: <https://pair.aki.gov.hu>)

EGYÉB SZÁRNYAS

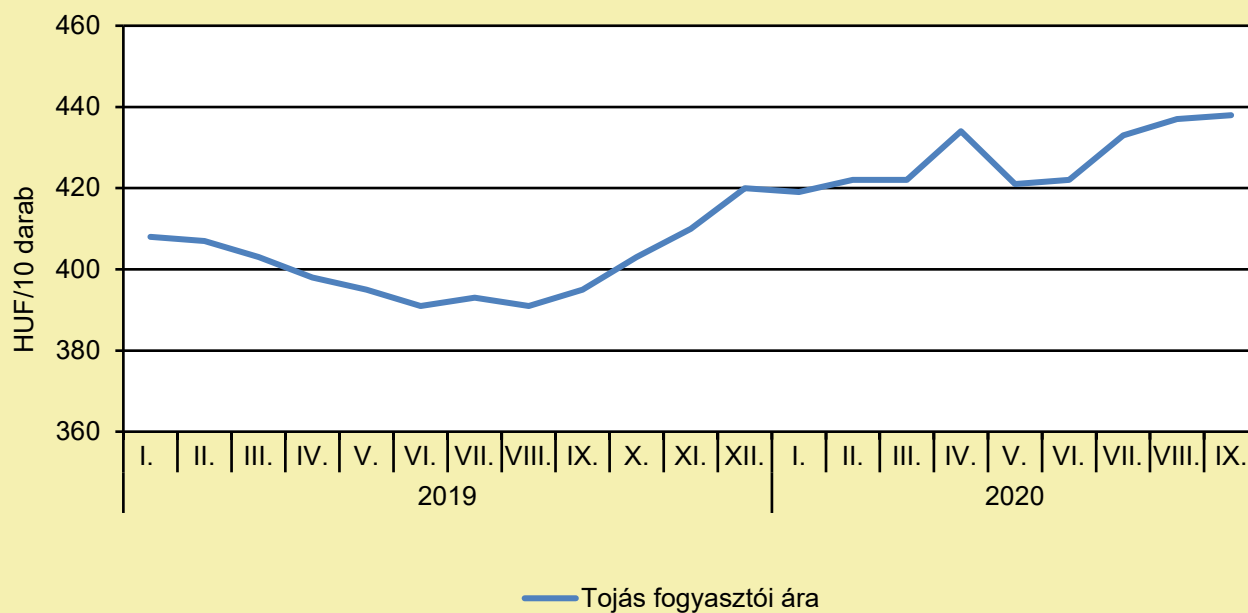
MADÁRINFLUENZA VÍRUSÁVAL FERTŐZÖTT VADMADARAT TALÁLTAK HOLLANDIÁBAN

(Nébih, október 22.)

Magas patogenitású madárinfluenza-vírust (H5N8) mutattak ki egy bütykös hattyúból vett mintában Hollandiában. Ez az eset is rávilágít arra, hogy a betegség továbbra is fokozott és folyamatos veszélyt jelent a baromfiállományokra. A Nébih felhívja az állattartók figyelmét, hogy állataik védelme érdekében kiemelten fontos a járványügyi előírások betartása. A vírus Magyarországon való újbóli megjelenésének veszélye és lehetősége folyamatos készenlétet igényel a magyar baromfitartó gazdáktól. Egy újabb járvány megelőzése ugyanis kizárólag a járványvédelmi előírások maradéktalan, folyamatos, kitartó és teljes körű betartásával lehetséges. Hazánk szeptember 8-án nyerte vissza az Állategészségügyi Világszervezet (OIE) előírásai szerinti madárinfluenza-mentes besorolását. Ez a kedvező besorolás sem adhat azonban okot és indokot a járványvédelmi fegyelem lazítására. A továbbra is érvényben lévő 3/2017-es országos főállatorvosi határozat értelmében a baromfikat zárt helyen kell etetni, itatni, valamint a takarmányt és az állatok almozására használt anyagot is zárt helyen kell tárolni. Kiemelt jelentőségű a szárnyasok és vadon élő madarak találkozási lehetőségének csökkentése, kizárása, mert ezáltal a baromfiállomány madárinfluenza-vírusal történő fertőződésének kockázatát is minimalizálni lehet. A járványvédelmi minimumfeltételek és további hasznos információk elérhetők a Nébih honlapjának [tematikus oldalán](#).

TOJÁS

A tojás fogyasztói ára Magyarországon (2019–2020)



Forrás: KSH

A tojás fogyasztói árának változása Magyarországon (HUF/10 darab)

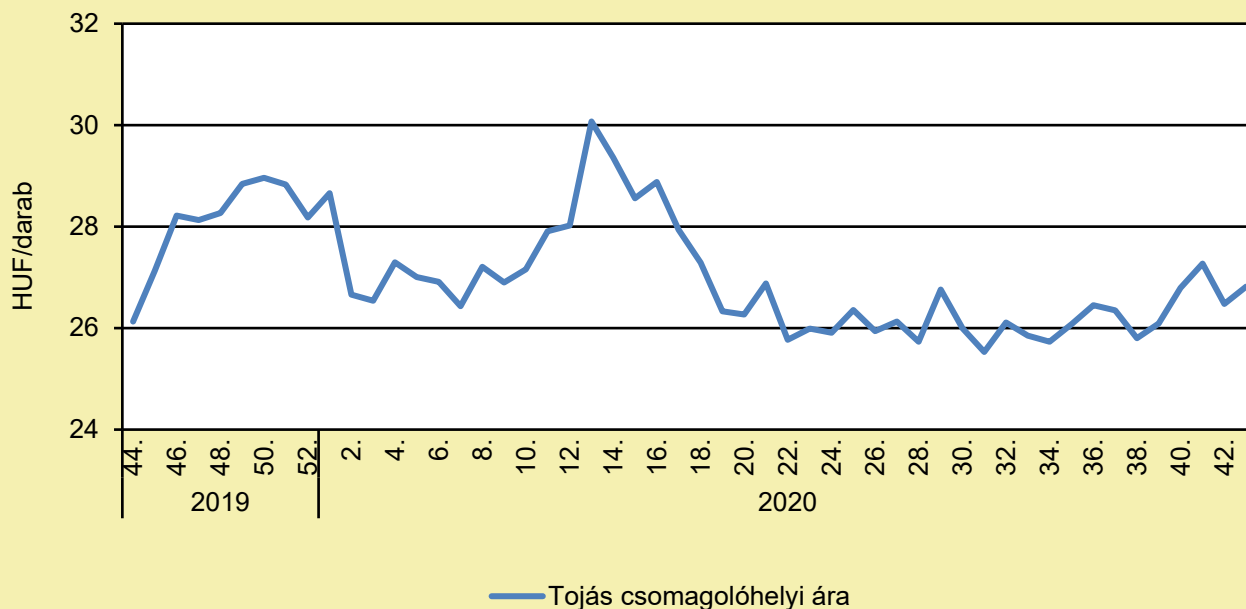
	2019. szeptember	2020. augusztus	2020. szeptember	2020. szeptember/ 2019. szeptember (százalék)	2020. szeptember/ 2020. augusztus (százalék)
Tojás	395	437	438	110,9	100,2

Megjegyzés: Az ár az áfát tartalmazza. A témában a következő friss adatokat a NAK 46. heti Piaci és Árinformációk kiadványában találja.

Forrás: KSH

TOJÁS

A tojás (barna héjú, ketreces, M+L) csomagolóhelyi ára Magyarországon (2019–2020)



Forrás: NAIK AKI PÁIR (a legfrissebb adatokért kattintson a linkre: <https://pair.aki.gov.hu>)

A tojás (barna héjú, ketreces, M+L) csomagolóhelyi árának változása Magyarországon (HUF/darab)

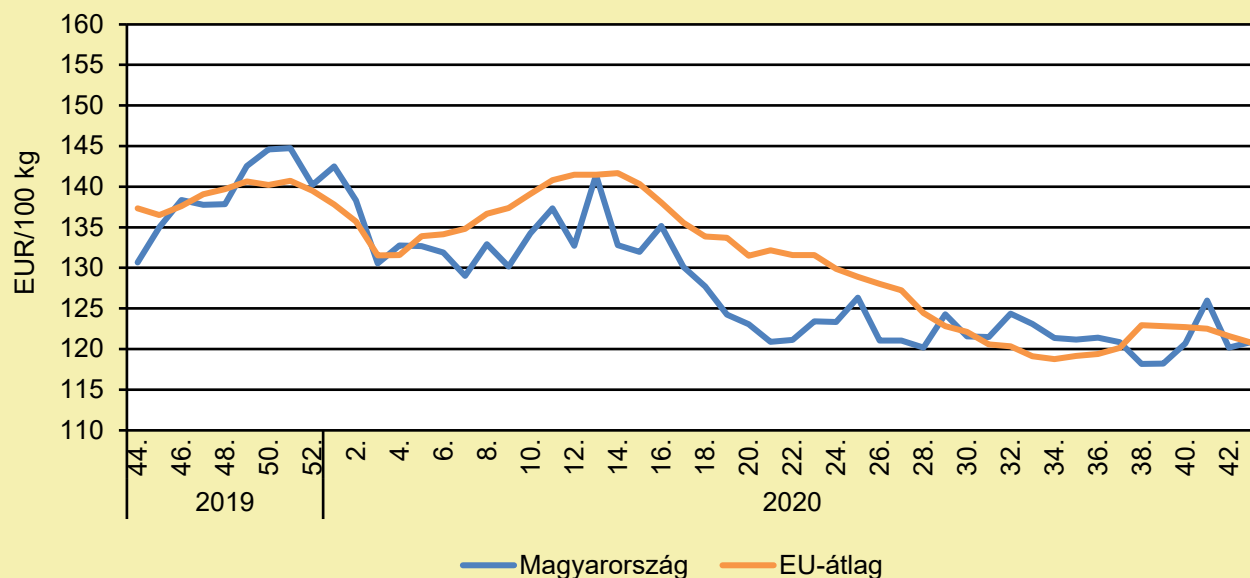
	2019. 43. hét	2020. 42. hét	2020. 43. hét	2020. 43. hét/ 2019. 43. hét (százalék)	2020. 43. hét/ 2020. 42. hét (százalék)
Tojás	25,6	26,5	26,8	104,6	101,3

Megjegyzés: Az ár az áfát nem tartalmazza.

Forrás: NAIK AKI PÁIR (a legfrissebb adatokért kattintson a linkre: <https://pair.aki.gov.hu>)

TOJÁS

A tojás (M+L) csomagolóhelyi ára Magyarországon és az EU-ban (2019–2020)



Forrás: Európai Bizottság

A tojás (M+L) csomagolóhelyi árának változása Magyarországon és az EU-ban (EUR/100 kg)

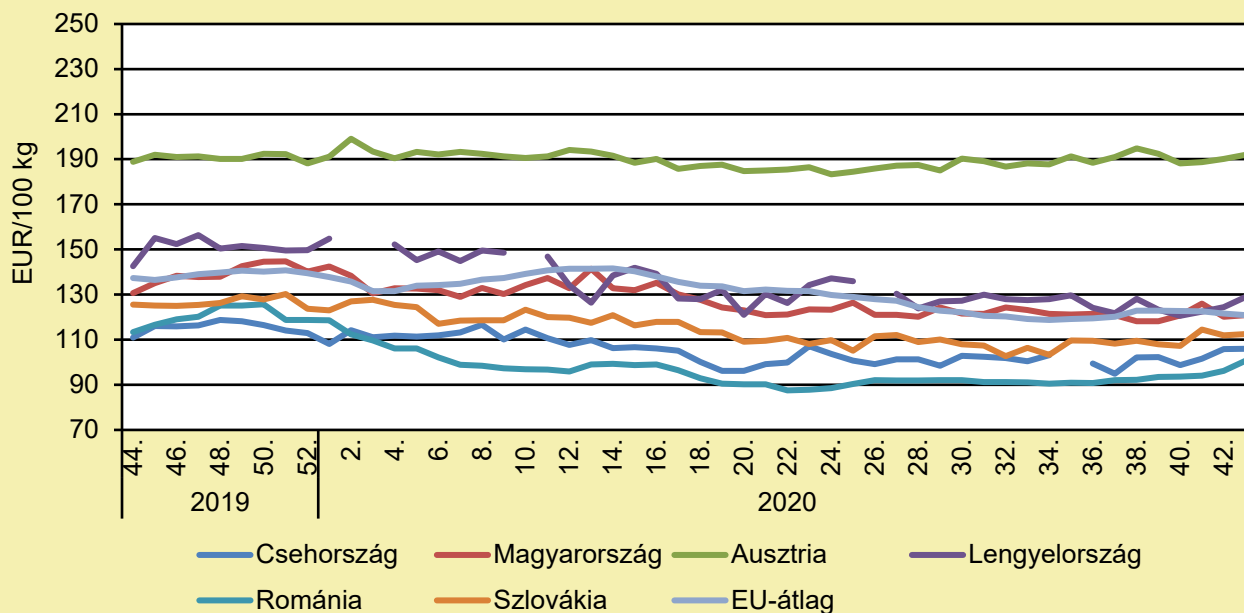
	2019. 43. hét	2020. 42. hét	2020. 43. hét	2020. 43. hét/ 2019. 43. hét (százalék)	2020. 43. hét/ 2020. 42. hét (százalék)
Magyarország	128,0	120,2	120,9	94,4	100,6
EU-átlag	135,1	121,6	120,8	89,5	99,4

Megjegyzés: Az ár az áfát nem tartalmazza.

Forrás: Európai Bizottság, NAIK AKI PÁIR

TOJÁS

A tojás (M+L) csomagolóhelyi ára Közép-Európában (2019–2020)



Forrás: Európai Bizottság

A tojás (M+L) csomagolóhelyi árának változása Közép-Európában (EUR/100 kg)

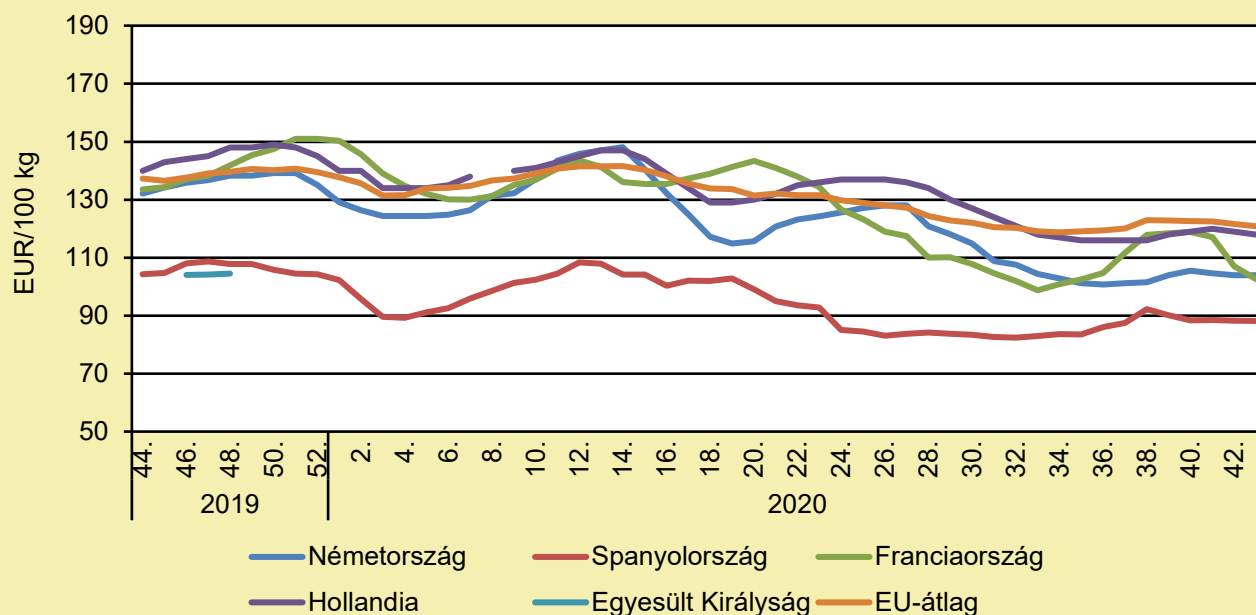
	2019. 43. hét	2020. 42. hét	2020. 43. hét	2020. 43. hét/ 2019. 43. hét (százalék)	2020. 43. hét/ 2020. 42. hét (százalék)
Csehország	107,9	105,9	106,0	98,2	100,1
Magyarország	128,0	120,2	120,9	94,4	100,6
Ausztria	190,1	190,2	192,0	101,0	100,9
Lengyelország	133,0	124,4	129,0	97,0	103,7
Románia	113,3	96,2	100,7	88,9	104,7
Szlovákia	121,6	111,9	112,5	92,6	100,6
EU-átlag	135,1	121,6	120,8	89,5	99,4

Megjegyzés: Az ár az áfát nem tartalmazza.

Forrás: Európai Bizottság

TOJÁS

A tojás (M+L) csomagolóhelyi ára Nyugat- és Dél-Európában (2019–2020)



Forrás: Európai Bizottság

A tojás (M+L) csomagolóhelyi árának változása Nyugat- és Dél-Európában (EUR/100 kg)

	2019. 43. hét	2020. 42. hét	2020. 43. hét	2020. 43. hét/ 2019. 43. hét (százalék)	2020. 43. hét/ 2020. 42. hét (százalék)
Németország	126,5	103,9	103,9	82,2	100,0
Spanyolország	101,7	88,3	88,2	86,8	99,9
Franciaország	132,8	107,0	102,6	77,3	95,9
Hollandia	136,0	119,0	118,0	86,8	99,2
Egyesült Királyság	103,4	–	–	–	–
EU-átlag	135,1	121,6	120,8	89,5	99,4

Megjegyzés: Az ár az áfát nem tartalmazza.

Forrás: Európai Bizottság

SERTÉS

TOVÁBBRA IS TERJED AZ ASP NÉMETORSZÁGBAN

(allattenyesztok.hu, október 22.)

Egy újabb, az afrikai sertéspestis (ASP) vírusával fertőzött vaddisznót találtak Németországban, ezúttal is az ország keleti részén fekvő Brandenburg tartományban, a lengyel határtól nem messze. Lengyelországból a szigorú német óvintézkedések ellenére terjedt át a vírus az országba. A szeptember 10-i első észlelés óta ez volt a 71-ik eset Németországban. Az ASP-t eddig kizárólag vaddisznókban mutatták ki, ami azt mutatja, hogy sikeresek a házisertések védelmében hozott intézkedések. Ugyanakkor az is tény, hogy Kína és több más távol-keleti ország szeptember óta betiltotta a német sertéshús behozatalát, így annak ára jelentős mértékben csökkent. Julia Klöckner német mezőgazdasági miniszter arról beszélt, hogy az ország sertésenyésztőire ez, illetve a koronavírus-járvány miatt csökkentett vágóhid-kapacitás is negatív hatással van. Egyelőre nem látja indokoltnak, hogy az állam a helyzetre való tekintettel anyagi támogatást nyújtson a tenyésztőknek – tette hozzá a miniszter. A németországi gazdaszervezetek folyamatosan hangoztatják, hogy a sertésletelepeken egyre nagyobb számban vannak vágásérett, eladatlan állatok.

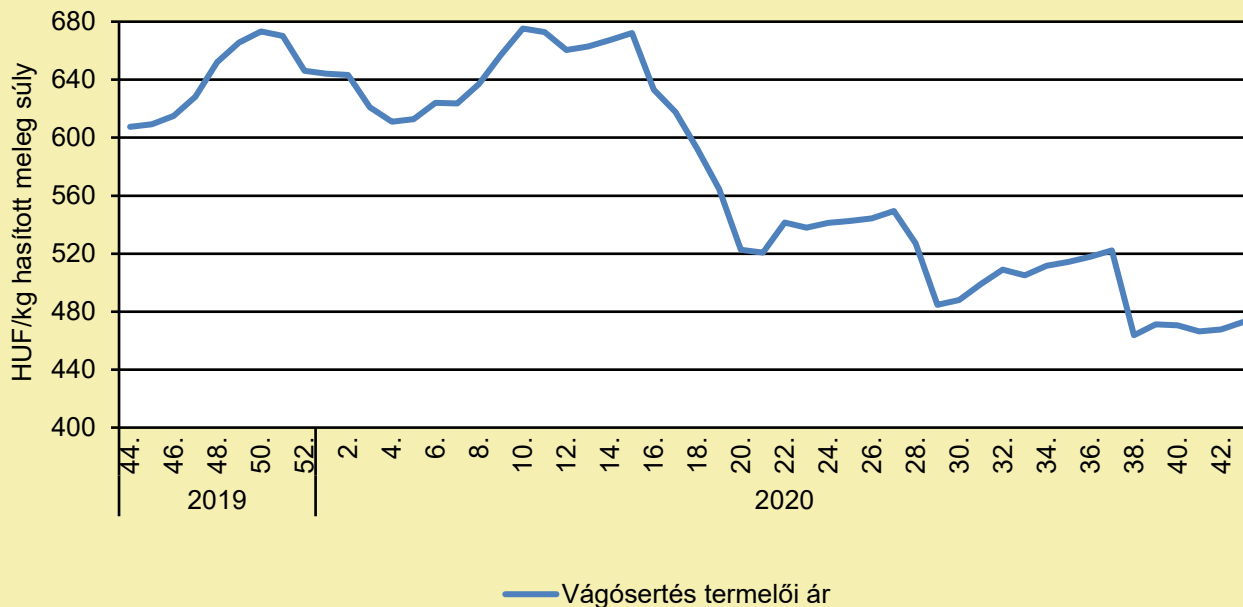
SERTÉSPESTIS: BIZTATÓ HÍREK ÉRKEZTEK KÍNÁBÓL

(agroinform.hu, október 27.)

Javult a korábban az afrikai sertéspestis-járvány miatt akadozó sertéshús-ellátás Kínában a termelést ösztönző intézkedéseknek, valamint a behozatal növelésének köszönhetően – közölte a kínai mezőgazdasági minisztérium. Az afrikai sertéspestis-járvány által megtizedelt kínai sertésállomány már a koronavírus-járvány felbukkanása előtt problémákat okozott az ellátásban, az idei év első négy hónapjában pedig a kereslettől jócskán elmaradó kínálat felhajtotta a teljes fogyasztói árindexet. Peking már az év eleje óta igyekezett javítani az ellátást: a központi tartalékból fagyasztott disznóhúst bocsátott több alkalommal a piacra, illetve növelte a behozatalt – írja az MTI. A CGTN kínai nemzetközi hírcsatorna Vej Paj-kangot, a minisztérium vezető közgazdászát idézve arról számolt be, hogy az ellátás javítására a kínai kormányzat a termelés visszaállítását, a sertésfarmok bővítését, valamint az afrikai sertéspestis terjedésének megelőzését célzó intézkedéseket vezetett be. Egyebek mellett hitel- és egyéb típusú pénzügyi támogatást nyújtottak a disznóhús termelésében élenjáró országrészeknek. Vej elmondta: az intézkedéseknek köszönhetően szeptemberre a vágósertések száma elérte a 370 milliót, a sertéshús ára pedig immár a hetedik egymást követő hete mérséklődik. A minisztérium továbbá arról is beszámolt, hogy az év első kilenc hónapjában a sertéshús behozatala 132,2 százalékkal nőtt az előző év azonos időszakához képest, elérve a 3,8 millió tonnát. Ez az adat meghaladja a tavalyi egész éves behozatalt, amely mintegy 2 millió tonna volt.

SERTÉS

A hazai termelésből származó vágósertés termelői ára Magyarországon (2019–2020)



Forrás: NAIK AKI PÁIR (a legfrissebb adatokért kattintson a linkre: <https://pair.aki.gov.hu>)

A hazai termelésből származó vágósertés termelői árának változása Magyarországon (HUF/kg hasított meleg súly)

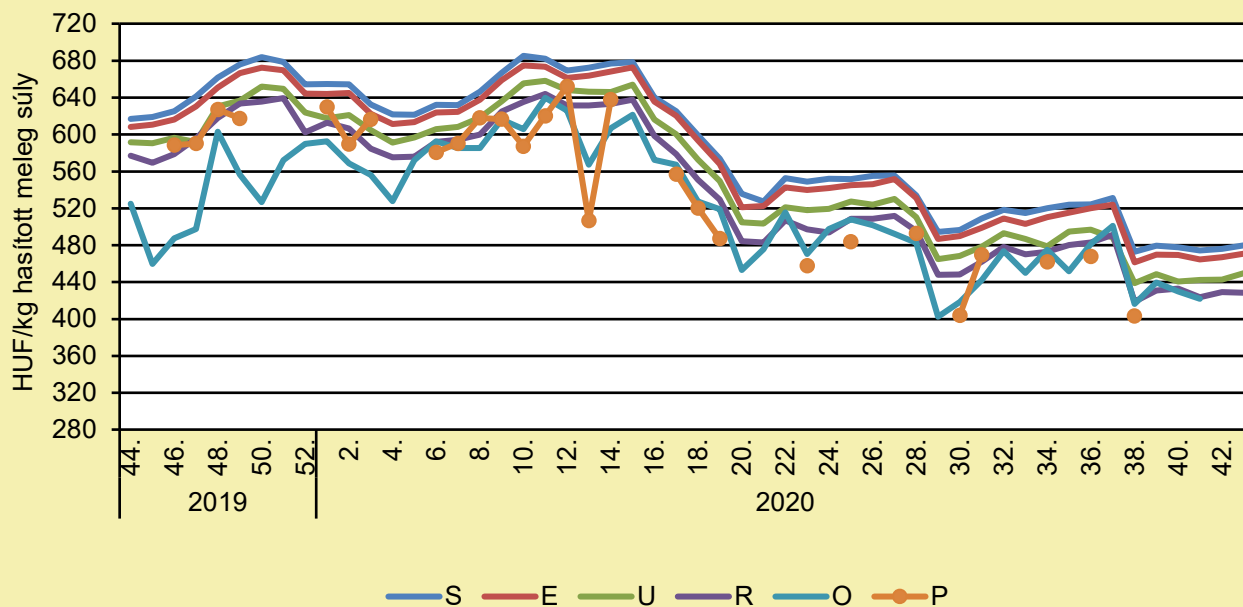
	2019. 43. hét	2020. 42. hét	2020. 43. hét	2020. 43. hét/ 2019. 43. hét (százalék)	2020. 43. hét/ 2020. 42. hét (százalék)
Hazai vágósertés	612,2	467,7	472,8	77,2	101,1

Megjegyzés: A termelői ár az áfát és a szállítási költséget nem tartalmazza.

Forrás: NAIK AKI PÁIR (a legfrissebb adatokért kattintson a linkre: <https://pair.aki.gov.hu>)

SERTÉS

A hazai termelésből származó vágósertés termelői ára minőségi kategóriánként Magyarországon (2019–2020)



Forrás: NAIK AKI PÁIR (a legfrissebb adatokért kattintson a linkre: <https://pair.aki.gov.hu>)

A hazai termelésből származó vágósertés minőségi kategóriánkénti termelői árának változása Magyarországon (HUF/kg hasított meleg súly)

	2019. 43. hét	2020. 42. hét	2020. 43. hét	2020. 43. hét/ 2019. 43. hét (százalék)	2020. 43. hét/ 2020. 42. hét (százalék)
„S” osztály	620,4	476,1	479,9	77,4	100,8
„E” osztály	610,8	467,0	471,0	77,1	100,8
„U” osztály	596,1	442,9	449,7	75,4	101,5
„R” osztály	577,9	429,2	428,5	74,2	99,9
„O” osztály	583,7	...	429,2	73,5	...
„P” osztály

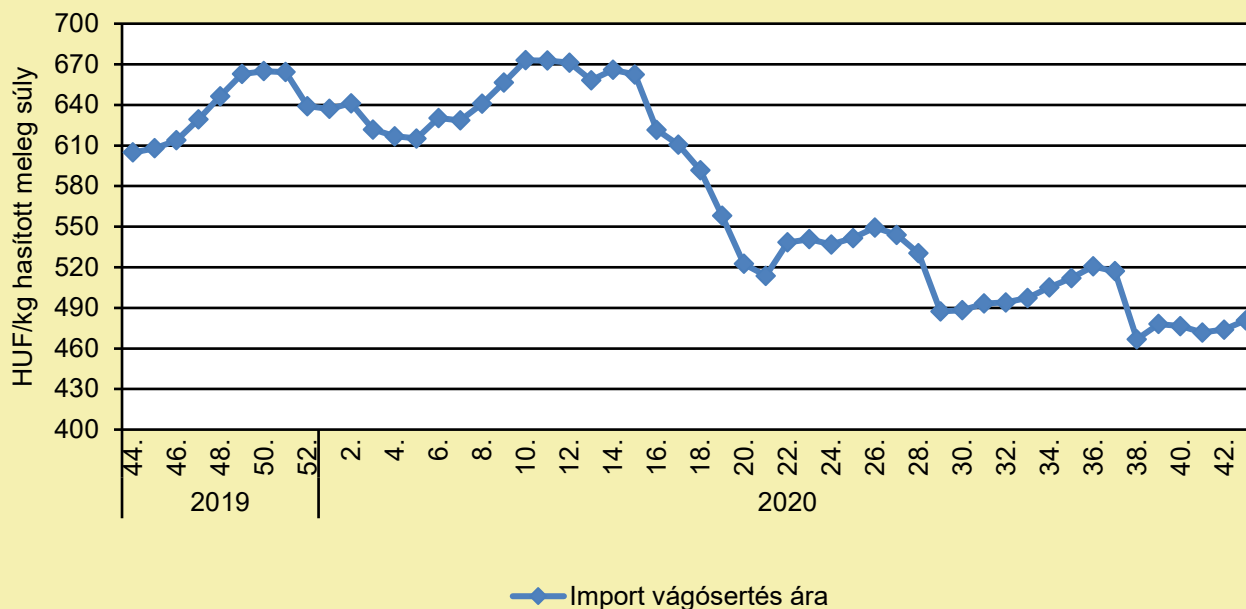
... = Adatvédelmi korlátok miatt nem közölhető adat.

Megjegyzés: A termelői ár az áfát és a szállítási költséget nem tartalmazza.

Forrás: NAIK AKI PÁIR (a legfrissebb adatokért kattintson a linkre: <https://pair.aki.gov.hu>)

SERTÉS

Az importból származó vágósertés vágóhídi belépési ára Magyarországon (2019–2020)



Forrás: NAIK AKI PÁIR (a legfrissebb adatokért kattintson a linkre: <https://pair.aki.gov.hu>)

Az importból származó vágósertés vágóhídi belépési árának változása Magyarországon (HUF/kg hasított meleg súly)

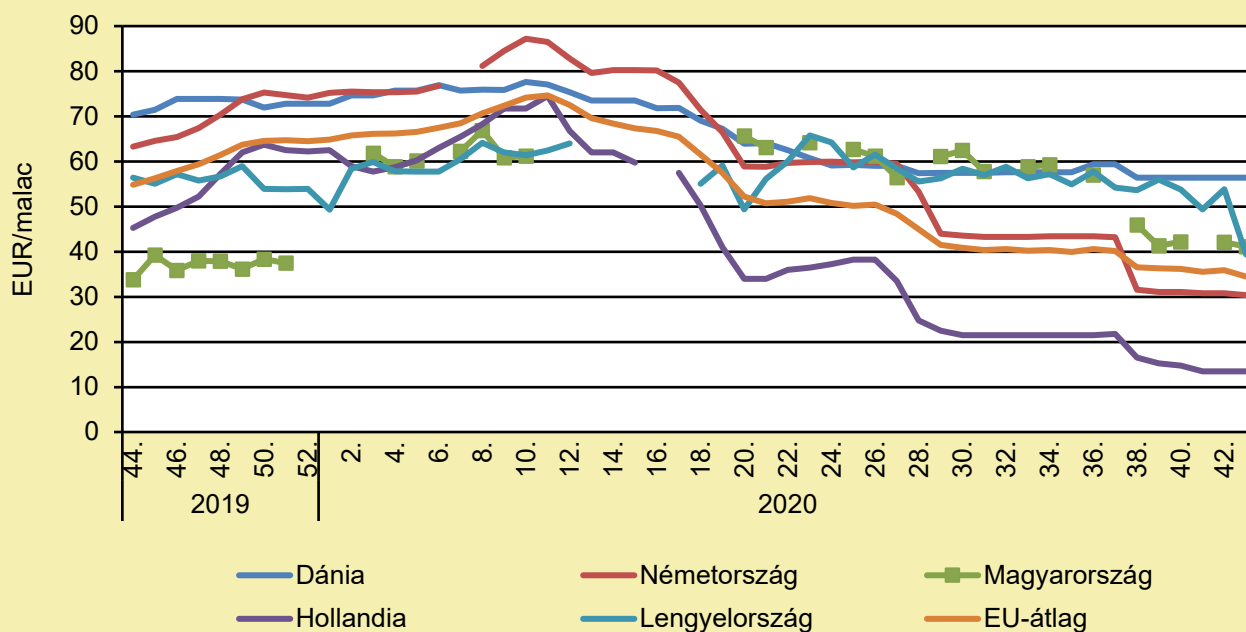
	2019. 43. hét	2020. 42. hét	2020. 43. hét	2020. 43. hét/ 2019. 43. hét (százalék)	2020. 43. hét/ 2020. 42. hét (százalék)
Import vágósertés	605,3	474,0	480,8	79,4	101,4

Megjegyzés: A sertések termelői ára a vágóhíd kapujában, a szállítási költséget tartalmazza, az áfát nem.

Forrás: NAIK AKI PÁIR (a legfrissebb adatokért kattintson a linkre: <https://pair.aki.gov.hu>)

SERTÉS

Malacárak Magyarországon és az EU-ban (2019–2020)



Forrás: Európai Bizottság

A malacárak változása Magyarországon és az EU-ban (EUR/malac)

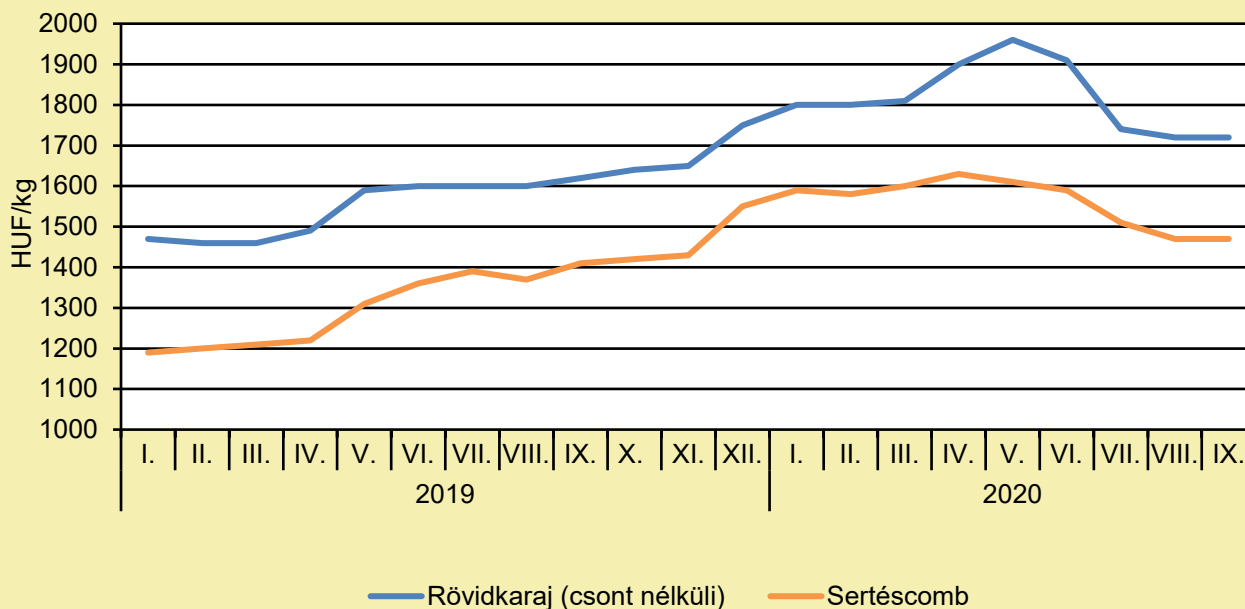
	2019. 43. hét	2020. 42. hét	2020. 43. hét	2020. 43. hét/ 2019. 43. hét (százalék)	2020. 43. hét/ 2020. 42. hét (százalék)
Dánia	69,3	56,4	56,4	81,4	100,0
Németország	61,8	30,8	30,4	49,2	98,7
Magyarország	33,7	42,1	41,1	122,0	97,7
Hollandia	42,5	13,5	13,5	31,8	100,0
Lengyelország	55,5	53,9	39,4	71,0	73,1
EU-átlag	53,4	35,9	34,5	64,6	96,2

Megjegyzés: Az ár az áfát nem tartalmazza.

Forrás: Európai Bizottság

SERTÉS

A sertéshúsok fogyasztói ára Magyarországon (2019–2020)



Forrás: KSH

A sertéshúsok fogyasztói árának változása Magyarországon (HUF/kg)

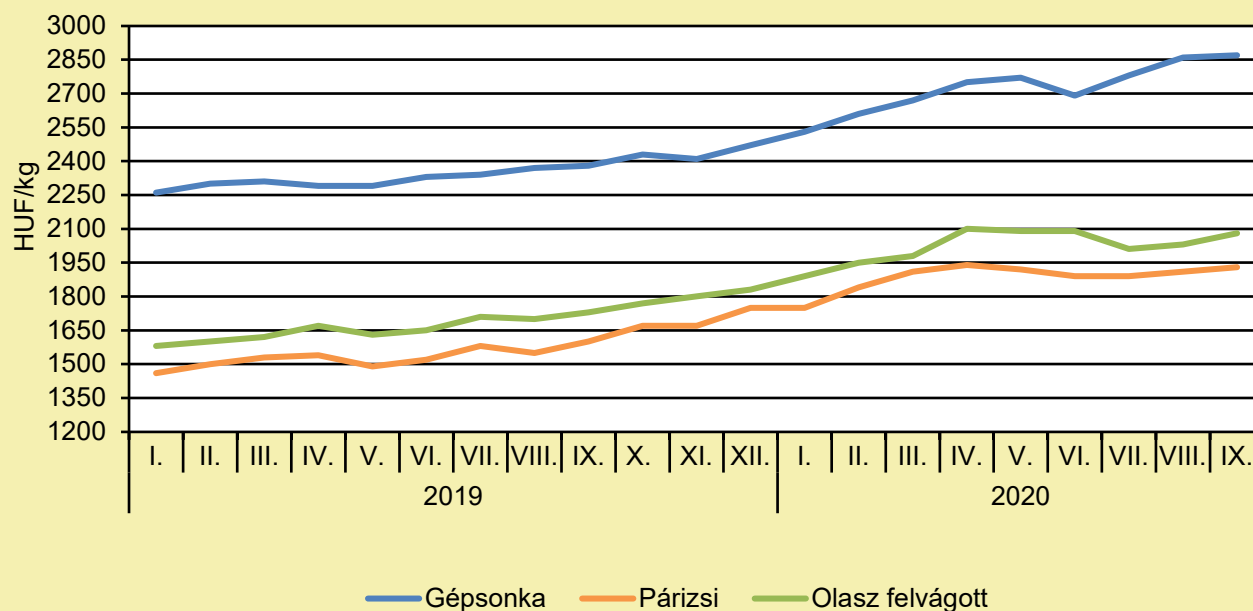
	2019. szeptember	2020. augusztus	2020. szeptember	2020. szeptember/ 2019. szeptember (százalék)	2020. szeptember/ 2020. augusztus (százalék)
Rövidkaraj	1 620	1 720	1 720	106,2	100,0
Sertéscomb	1 410	1 470	1 470	104,3	100,0

Megjegyzés: Az ár az áfát tartalmazza. A témában a következő friss adatokat a NAK 46. heti Piaci és Árinformációk kiadványában találja.

Forrás: KSH

SERTÉS

A húskészítmények fogyasztói ára Magyarországon (2019–2020)



Forrás: KSH

A húskészítmények fogyasztói árának változása Magyarországon (HUF/kg)

	2019. szeptember	2020. augusztus	2020. szeptember	2020. szeptember/ 2019. szeptember (százalék)	2020. szeptember/ 2020. augusztus (százalék)
Gépsonka	2 380	2 860	2 870	120,6	100,3
Párizsi	1 600	1 910	1 930	120,6	101,0
Olasz felvágott	1 730	2 030	2 080	120,2	102,5

Megjegyzés: Az ár az áfát tartalmazza. A témában a következő friss adatokat a NAK 46. heti Piaci és Árinformációk kiadványában találja.

Forrás: KSH

TEJELŐ TEHÉN

A GYEREKKORI TEJFOGYASZTÁS CSÖKKENÉSE HATÁSSAL LEHET A HOSSZÚ TÁVÚ EGÉSZSÉGRE

(babaszoba.hu, október 26.)

A tej történelmileg a gyermekkori étrend egyik legfontosabb eleme és a táplálkozás egyik legfontosabb forrása. Miért isznak ma kevesebb tejet a gyerekek? A Journal of Dairy Science egyik nemrégiben megjelent tanulmánya szerint a gyermekkori tejfogyasztás évtizedek óta csökken. Egészségügyi szakértők szerint ez aggályos, tekintettel arra, hogy a tej számos egészségügyi előnnyel jár a fejlődésben lévő gyerekek számára. „A tej és tejtermékek megfelelő fogyasztása, különösen gyermekkorban, jótékony hatással van az egészségre a növekedés, a fejlődés szempontjából, és csökken a csontritkulás, a magas vérnyomás, az elhízás és a rák kockázata felnőttkorban” – írták a szerzők. A tanulmány szerint az összes tejtermék fogyasztása 14,2 százalékkal csökkent 2008 és 2017 között az amerikai iskolákban. A magyarok jóval kevesebb tejet és tejterméket fogyasztanak, mint az EU-s átlag, de a hazai tejfogyasztás a 25-30 évvel ezelőtti hazai fogyasztási adatot is jóval alulmúlja – mondta még tavaly az InfoRádióban Harcz Zoltán, a Tej Szakmaközi Szervezet és Terméktanács ügyvezető igazgatója. Magyarországon az ajánlott mennyiség Harcz Zoltán szerint napi fél liter tej lenne gyerekeknek és felnőtteknek is. Jól tudjuk, hogy a tej kulcsfontosságú a gyermekek számára, kalciumban, D-vitaminban, cinkben gazdag. Magyarországon már a 20-as, 30-as években elindult az iskolatejprogram, a rendszerváltás után pedig 1998-ban indult újra először Szabolcs-Szatmár-Bereg megyében, majd 2003-ban forráshiány miatt megszűnt. Az Európai Unióhoz történő csatlakozás után, 2004-ben indult újra az iskolatejprogram. A 2003/2004. iskolaév tavaszi félévében 952 iskolafenntartó 320 ezer tanulója 2,5 millió liter tejhez, míg a következő tanév őszi félévében már 1463 iskolafenntartó 440 ezer gyermeke 13,7 millió liter tejhez jutott hozzá – olvashatjuk az ibranytej.hu oldalon. Miért isznak a gyerekek kevesebb tejet? A szülők a tej alternatívái mellett döntenek. Ilyen például a mandula-, kókusz- vagy zabtej, amelyeknek népszerűsége folyamatosan növekszik. Hozzájárul a vegán étrend terjedése, de környezeti és állatjóléti szempontok is. A tehének tejtermelésük serkentésére növekedési hormonokat kapnak, ezek pedig megtalálhatók az általunk fogyasztott tejben. Sokan ezért organikus gazdaságból származó tejet, tejtermékeket keresnek. Sok gyerek túl sok gyümölcslevet fogyaszt vagy szénsavas italt iszik, néha tej helyett is. Az Egyesült Államokban drasztikus a változás: 1989 és 2008 között a cukros italokból származó kalória 60 százalékkal nőtt a 6–11 éves gyermekek körében, napi 130-ról 209 kalóriára, és az ezeket fogyasztó gyermekek aránya 79 százalékról 91 százalékra emelkedett. Az egészséges, átfogó étrendet fogyasztó gyermekek szüleinek nem kell annyira aggódniuk, ha gyermekeik nem isznak rendszeresen tejet. De azoknak a gyerekeknek, akiknek nincs rendszeres hozzáférésük friss, egészséges ételekhez vagy vitaminokhoz, vagy rendkívül válogatósak, a tejfogyasztás igen fontos lenne. Susy Cohen dietetikus azt tanácsolja, hogy kínáljuk meg egy pohár tejjel a gyerekeket olyan ételek mellé, amelyeket nagyon szeret. Ha olyan ételekkel párosítjuk a tejet, amelyeket eleve elutasít vagy nem szeret, akkor eleve kudarcra vagyunk ítélve.

TEJELŐ TEHÉN

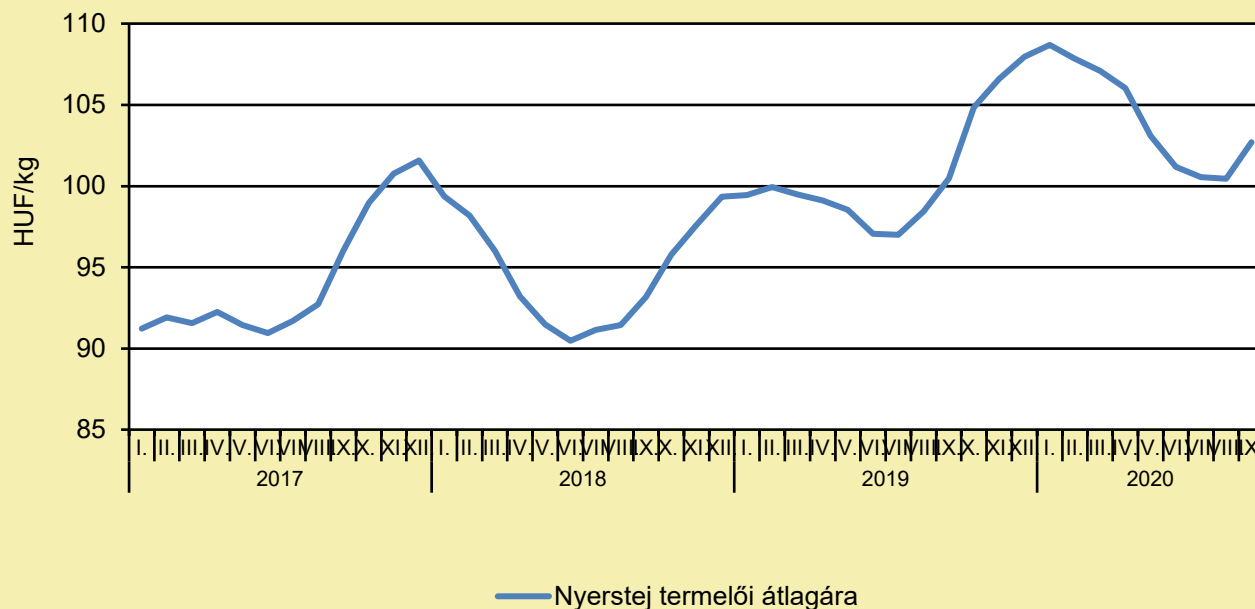
EGYEDI, KÜLÖNLEGES, EGÉSZSÉGES

(szon.hu, október 25.)

A timári Fincziczki Anita gyerekként orvos szeretett volna lenni, és bár az élete más irányt vett, agrár-mérnöként nap mint nap azért dolgozik, hogy az emberek egészségét megőrizze. Férjével, Fincziczki Gáborral ugyanis olyan termékeket készítenek, amelyek nemcsak ízletesek és különlegesek, de azzal, hogy nem tartalmaznak sem tartósítószeret, sem színezéket, sem aromát, egészségesek is. Mindennek alapja a kiváló minőségű tej és az a szaktudás, amit Anita az egyetemen megszerzett. – A szomszédos cég édesanyám és a nevelőapám tulajdona, egyetem után 13 évig náluk dolgoztam. Tíz éve a férjemmel közösen saját vállalkozást indítottunk, elkezdtünk közvetlen tejértékesítéssel foglalkozni – két mozgóboltunkból hetven településen vehetik meg a tejet a helyi termékeket kedvelők. Ám telt az idő, és szerettünk volna továbblépni: végiggondoltuk a lehetőségeinket, és elhatároztuk, hogy a minőségi tejet feldolgozva is eljuttatjuk a fogyasztókhoz. A nagyipari felhasználók, miközben mindent leszednek a tejből, amit csak lehet, egy liter tejből több száz forint értékű terméket értékesítenek. Többek között ez is arra sarkallt bennünket, hogy elkezdjünk valami újban gondolkodni, és egy sikeres pályázatnak köszönhetően megvalósíthattuk az álmunkat. Fontos volt a hozzáadott érték, de nem szerettünk volna olyat létrehozni, ami csupán egy a százból, és ami a kiváló minőségével nem tűnik ki a többi hasonló termék közül. Egyedire, különlegesre vágytunk, és arra, hogy megmutassuk a különbséget a nagyipari technológiával készült, aromával, színezékkel feldúsított tejtermékek és a friss tejből, adalékanyagok nélkül készíttetek között. – A tavaly ősszel elkészült üzemünkben palackozott tej, joghurt, túró, trappista sajt, gomolya és tejföl készül, és azon dolgozunk, hogy a kínálat bővüljön. A kezdetektől arra törekszünk, hogy a termékeink kézművesek legyenek, de a termelés ne legyen nagyipari – ehhez mindenképpen szeretnénk ragaszkodni a jövőben is. Képezzük magunkat, amikor például a férjem elment egy sajt készítő tanfolyamra, én is mentem vele, annak ellenére, hogy az egyetemen ezt is tanultam. Sokáig gondolkodtunk azon, milyen termékeket készítsünk: a paletta kialakításában figyelembe vettük a vásárlóink igényeit, de egy neves szakember is segített bennünket. Ő Zsezserán Bálint, aki több mint ötven éve foglalkozik tejtermékgyártással, új üzemek beüzemelésével, s aki dolgozott többek között a Szabolcs-Szatmár-Bereg megyei tejipari vállalatnál, de a mátészalkai tejfeldolgozó üzemben is. – Amikor legyártottuk az első joghurtokat, sajtokat, megkérdeztük a vevőinket, mert szerettük volna tudni, mi ízlik nekik igazán, min kell változtatnunk. Persze azt is tudjuk, hogy azoknak, akik hozzászórtak az olcsóbb, ám tejet (és ezzel a benne lévő fontos tápanyagokat) alig tartalmazó „tejtermékekhez”, első kóstolásra furcsa lehet például a joghurtjaink állaga vagy kevésbé intenzív szín- és ízvilága, ám aki megszereti ezeket, többé biztosan nem vásárol nagyipari tejterméket. Jó lenne elérni, hogy az emberek ne adalékanyagokat és tartósítószeret egyenek, hanem valódi tejből készült termékeket, hiszen a benne lévő fontos vitaminok csak így juthatnak el gyerekekhez, felnőttekhez – mondja Anita és Gábor, akik a Kosár közösség tagjai, és a nyíregyházi piaccsarnokban is megtalálják őket, de azon dolgoznak, hogy a termékeik a boltok polcaira is felkerüljenek. Anita úgy fogalmaz: volt idő, amikor úgy érezte, hogy az agrárium kényszerpálya a számára, ám ma már tudja, hogy ezt az utat kellett bejárnia ahhoz, hogy ma azt csinálhassa, amit igazán szeret. A férjével közösen döntenek, közösen gondolkodnak, termékeikben pedig a kiváló minőségű alapanyagok mellett a szívük-lelkük is benne van.

TEJELŐ TEHÉN

A nyerstej termelői átlagára Magyarországon (2017–2020)



Forrás: NAIK AKI PÁIR (a legfrissebb adatokért kattintson a linkre: <https://pair.aki.gov.hu>)

A nyerstej termelői átlagárának változása Magyarországon (HUF/kg)

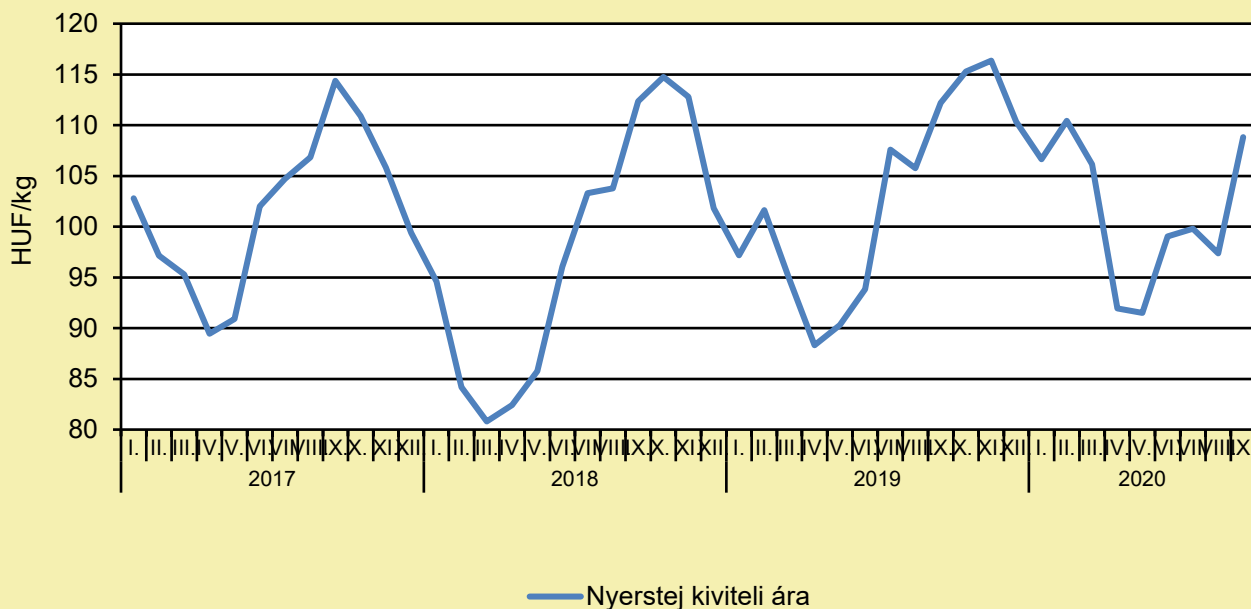
	2019. szeptember	2020. augusztus	2020. szeptember	2020. szeptember/ 2019. szeptember (százalék)	2020. szeptember/ 2020. augusztus (százalék)
Nyerstej	100,5	100,5	102,7	102,2	102,2

Megjegyzés: Az ár az áfát és a szállítási költséget nem tartalmazza. A témában a következő friss adatokat a NAK 47. heti Piaci és Árinformációk kiadványában találja.

Forrás: NAIK AKI PÁIR (a legfrissebb adatokért kattintson a linkre: <https://pair.aki.gov.hu>)

TEJELŐ TEHÉN

A nyerstej kiviteli ára Magyarországon (2017–2020)



Forrás: NAIK AKI PÁIR (a legfrissebb adatokért kattintson a linkre: <https://pair.aki.gov.hu>)

A nyerstej kiviteli árának változása Magyarországon (HUF/kg)

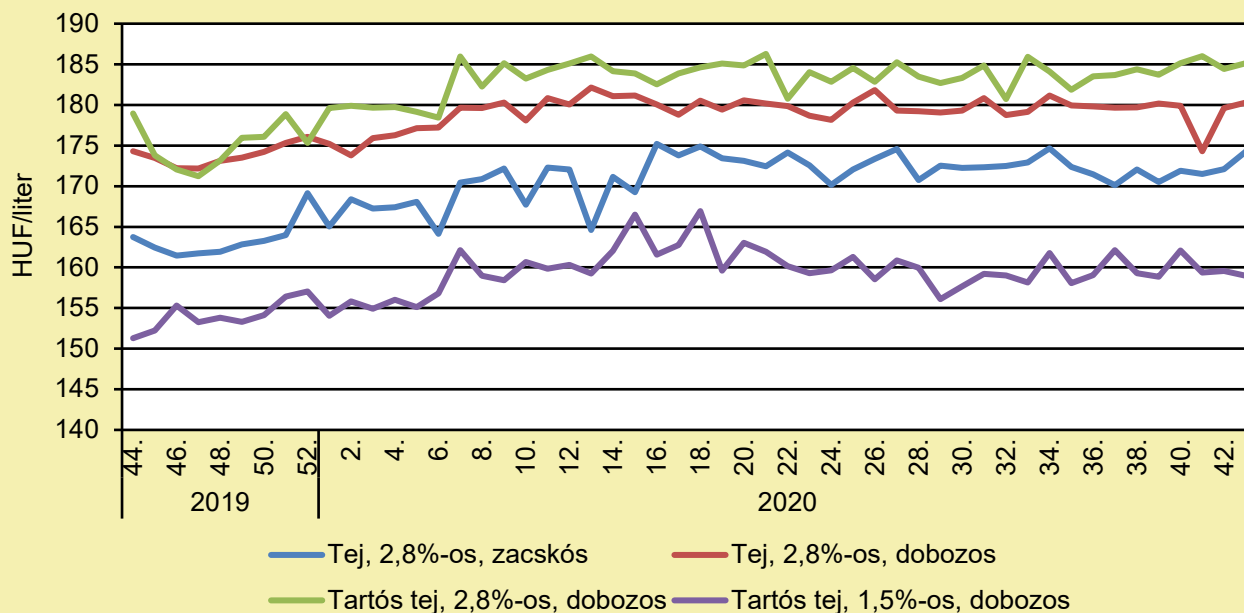
	2019. szeptember	2020. augusztus	2020. szeptember	2020. szeptember/ 2019. szeptember (százalék)	2020. szeptember/ 2020. augusztus (százalék)
Nyerstej	112,2	97,4	108,8	97,0	111,8

Megjegyzés: Az ár az áfát és a szállítási költséget nem tartalmazza. A témában a következő friss adatokat a NAK 47. heti Piaci és Árinformációk kiadványában találja.

Forrás: NAIK AKI PÁIR (a legfrissebb adatokért kattintson a linkre: <https://pair.aki.gov.hu>)

TEJELŐ TEHÉN

A folyadéktej feldolgoói értékesítési ára Magyarországon (2019–2020)



Forrás: NAIK AKI PÁIR (a legfrissebb adatokért kattintson a linkre: <https://pair.aki.gov.hu>)

A folyadéktej feldolgoói értékesítési árának változása Magyarországon (HUF/liter)

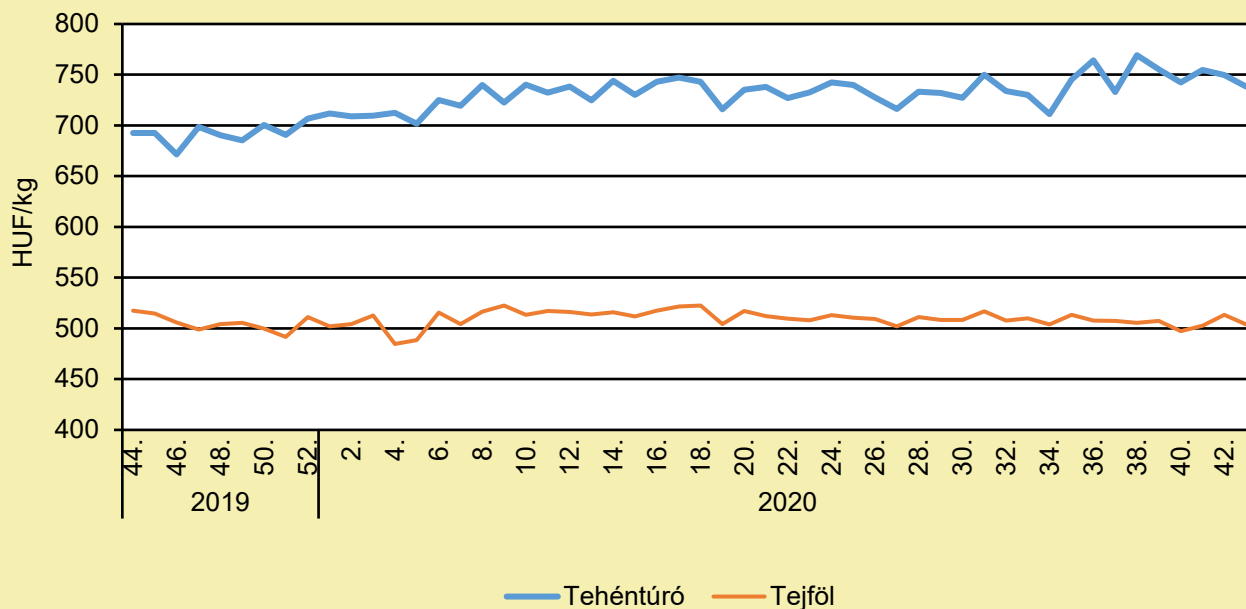
	2019. 43. hét	2020. 42. hét	2020. 43. hét	2020. 43. hét/ 2019. 43. hét (százalék)	2020. 43. hét/ 2020. 42. hét (százalék)
Tej, 2,8%-os, zacskós	162,3	172,1	174,3	107,4	101,3
Tej, 2,8%-os, dobozos	172,7	179,6	180,3	104,4	100,4
Tartós tej, 2,8%-os, dobozos	164,3	184,5	185,2	112,7	100,4
Tartós tej, 1,5%-os, dobozos	151,9	159,6	159,0	104,7	99,6

Megjegyzés: Az ár az áfát nem tartalmazza.

Forrás: NAIK AKI PÁIR (a legfrissebb adatokért kattintson a linkre: <https://pair.aki.gov.hu>)

TEJELŐ TEHÉN

A tehéntúró és a tejföl feldolgozó értékesítési ára Magyarországon (2019–2020)



Forrás: NAIK AKI PÁIR (a legfrissebb adatokért kattintson a linkre: <https://pair.aki.gov.hu>)

A tehéntúró és a tejföl feldolgozó értékesítési árának változása Magyarországon (HUF/kg)

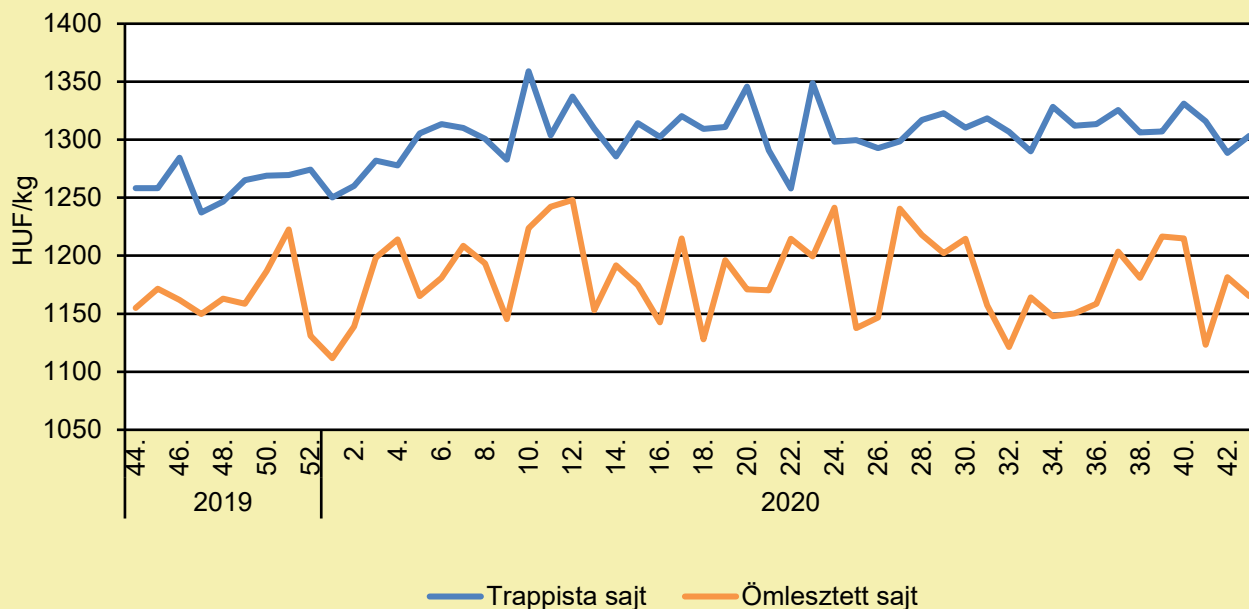
	2019. 43. hét	2020. 42. hét	2020. 43. hét	2020. 43. hét/ 2019. 43. hét (százalék)	2020. 43. hét/ 2020. 42. hét (százalék)
Tehéntúró	681,9	749,5	738,2	108,2	98,5
Tejföl	499,7	513,3	503,7	100,8	98,1

Megjegyzés: Az ár az áfát nem tartalmazza,

Forrás: NAIK AKI PÁIR (a legfrissebb adatokért kattintson a linkre: <https://pair.aki.gov.hu>)

TEJELŐ TEHÉN

A trappista és az ömlesztett sajt feldolgozó értékesítési ára Magyarországon (2019–2020)



Forrás: NAIK AKI PÁIR (a legfrissebb adatokért kattintson a linkre: <https://pair.aki.gov.hu>)

A trappista és az ömlesztett sajt feldolgozó értékesítési árának változása Magyarországon (HUF/kg)

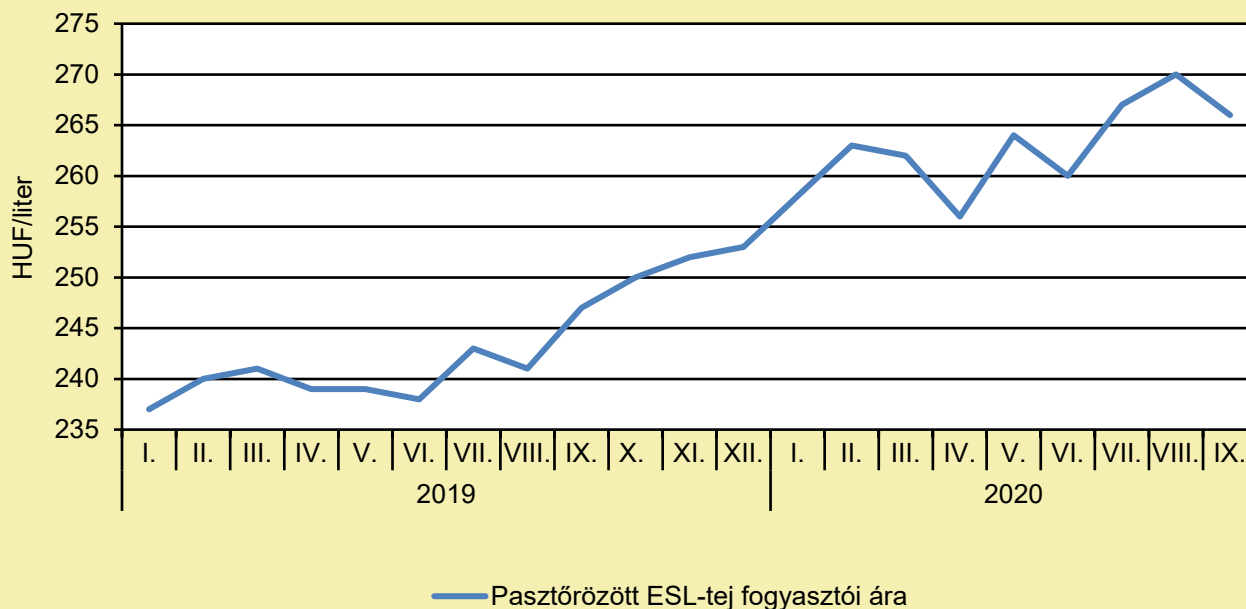
	2019. 43. hét	2020. 42. hét	2020. 43. hét	2020. 43. hét/ 2019. 43. hét (százalék)	2020. 43. hét/ 2020. 42. hét (százalék)
Trappista sajt	1 260,0	1 288,5	1 303,2	103,4	101,1
Ömlesztett sajt	1 144,6	1 181,4	1 165,2	101,8	98,6

Megjegyzés: Az ár az áfát nem tartalmazza.

Forrás: NAIK AKI PÁIR (a legfrissebb adatokért kattintson a linkre: <https://pair.aki.gov.hu>)

TEJELŐ TEHÉN

A pasztőrözött tej fogyasztói ára Magyarországon (2019–2020)



Forrás: KSH

A pasztőrözött tej fogyasztói árának változása Magyarországon (HUF/liter)

	2019. szeptember	2020. augusztus	2020. szeptember	2020. szeptember/ 2019. szeptember (százalék)	2020. szeptember/ 2020. augusztus (százalék)
Pasztőrözött ESL-tej	247	270	266	107,7	98,5

Megjegyzés: 2018. januártól a 2,8% zsírtartalmú pasztőrözött ESL-tej (hosszanfriss tej) fogyasztói ára kerül megfigyelésre. Az ár az áfát tartalmazza. A témában friss adatokat a NAK 46. heti Piaci és Árinformációk kiadványában talál.

Forrás: KSH

HÚSMARHA

REKORDSZÁMÚ TENYÉSZBIKA A HAZAI HÚSMARHAÁLLOMÁNYBAN

(allattenyesztok.hu, október 22.)

A tavalyi évhez hasonlóan idén is lehetőség nyílt tenyészbikák tenyésztésbe állításához de minimis támogatás igénylésére. A kérelmeket szeptember 1. és 20. között lehetett kizárólag elektronikusan beadni a Kincstárnak. A támogatásnak köszönhetően tovább emelkedett a tenyésztőszervezetek által minősített és termelésbe állított fiatal tenyészbikák száma. Az idősebb tenyészállatok cseréjével lehetőség van a genetikai előrehaladás felgyorsítására, a termelékenység és a hatékonyság növelésére. A támogatás elnyeréséhez a Nébih által kiadott központi lajstromszám (klsz) igénylésére van szükség. A tenyészbika-jelöltet először a tenyésztőszervezet a saját teljesítményvizsgálata során – súlygyarapodása és külleme alapján – tenyésztésre alkalmasnak minősíti. Következő lépésként a Nébih ellenőrzi, hogy a kérelemhez minden szükséges okmányt csatoltak-e, a bika származási lapján szereplő adatok megegyeznek-e a Nébih adatbázisában szereplőkkel, valamint DNS-vizsgálattal igazolt-e az állat származása. Amennyiben minden kritériumnak megfelel az egyed, akkor a Nébih kiállítja az apaállat részére a lajstromszámot. Az idej támogatási időszakban 1993 bika kapott lajstromszámot, a húshasznú fajták között a legtöbbet a limousin (554 darabot), ezt követi a charolais (404 darab) és az aberdeen angus (144 darab). Vásárlás előtt mindenképpen javasolt a bika teljesítményvizsgálati eredményeit áttekinteni, mivel sok hasznos információt tartalmaz az állatról. Minősítéssel és központi lajstromszámmal nem rendelkező bika számos olyan tulajdonságot örökíthet tovább a tenyészletben (pl.: nehézellést, rossz tejtermelést vagy hibás lábállást), amelyek a következő generációkban rossz irányba befolyásolják a termelést.

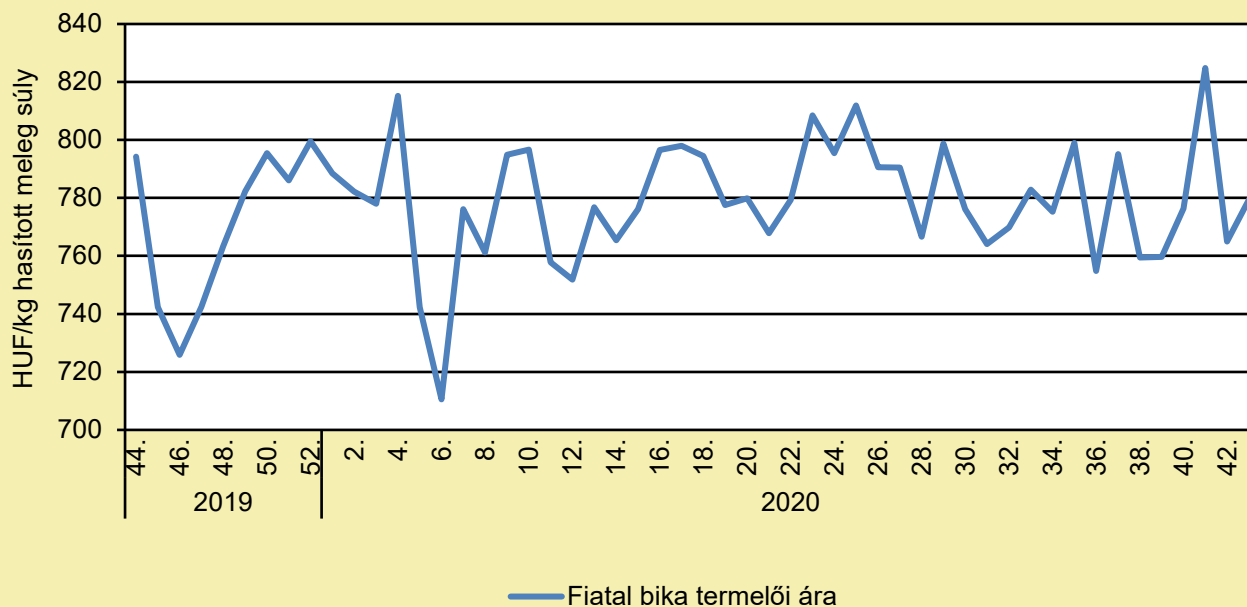
A 2020. ÉVI ÁTMENETI NEMZETI TÁMOGATÁS ÖSSZEGEI

(allattenyesztok.hu, október 19.)

Megjelent az 50/2020. (X. 16.) AM rendelet a 2020. évi átmeneti nemzeti támogatás jogcímeihez kapcsolódó támogatások összegeinek megállapításáról. A hizottbika-tartás átmeneti nemzeti támogatása összesen legfeljebb 2 133 214 600 forint, történelmi bázis jogosultságonként legfeljebb 22 000 forint támogatás vehető igénybe. Az extenzifikációs szarvasmarhatartás átmeneti nemzeti támogatása összesen legfeljebb 1 703 292 800 forint, történelmi bázisjogosultságonként legfeljebb 22 000 forint támogatás vehető igénybe. Ezen támogatásokat a 2020. évben kell kifizetni. Az anyatehéntartás átmeneti nemzeti támogatása összesen legfeljebb 2 539 154 145 forint, egyedenként legfeljebb 21 702 forint támogatás vehető igénybe. A támogatási keretek túllépése esetén a megállapított támogatás összegét – az érintett mezőgazdasági termelőnél a túllépés mértékével megegyezően – arányos visszaosztás alkalmazásával csökkenteni kell.

HÚSMARHA

A fiatal bika termelői ára Magyarországon (2019–2020)



Forrás: NAIK AKI PÁIR (a legfrissebb adatokért kattintson a linkre: <https://pair.aki.gov.hu>)

A fiatal bika termelői árának változása Magyarországon (HUF/kg hasított meleg súly)

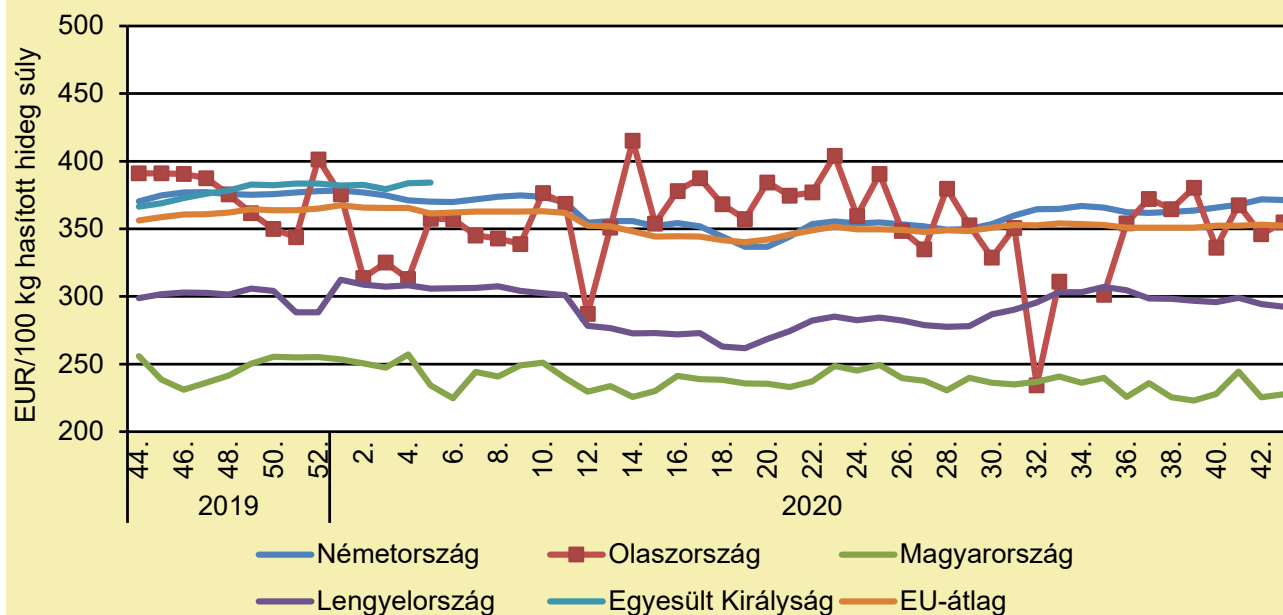
	2019. 43. hét	2020. 42. hét	2020. 43. hét	2020. 43. hét/ 2019. 43. hét (százalék)	2020. 43. hét/ 2020. 42. hét (százalék)
Fiatal bika	795,4	765,0	779,6	98,0	101,9

Megjegyzés: Az ár az áfát és a szállítási költséget nem tartalmazza.

Forrás: NAIK AKI PÁIR (a legfrissebb adatokért kattintson a linkre: <https://pair.aki.gov.hu>)

HÚSMARHA

A fiatal bika vágóhídi belépési ára Magyarországon és a fiatal bika „R3” vágóhídi belépési ára az EU-ban (2019–2020)



Forrás: Európai Bizottság

A fiatal bika vágóhídi belépési árának változása Magyarországon és az EU-ban (EUR/100 kg hasított hideg súly)

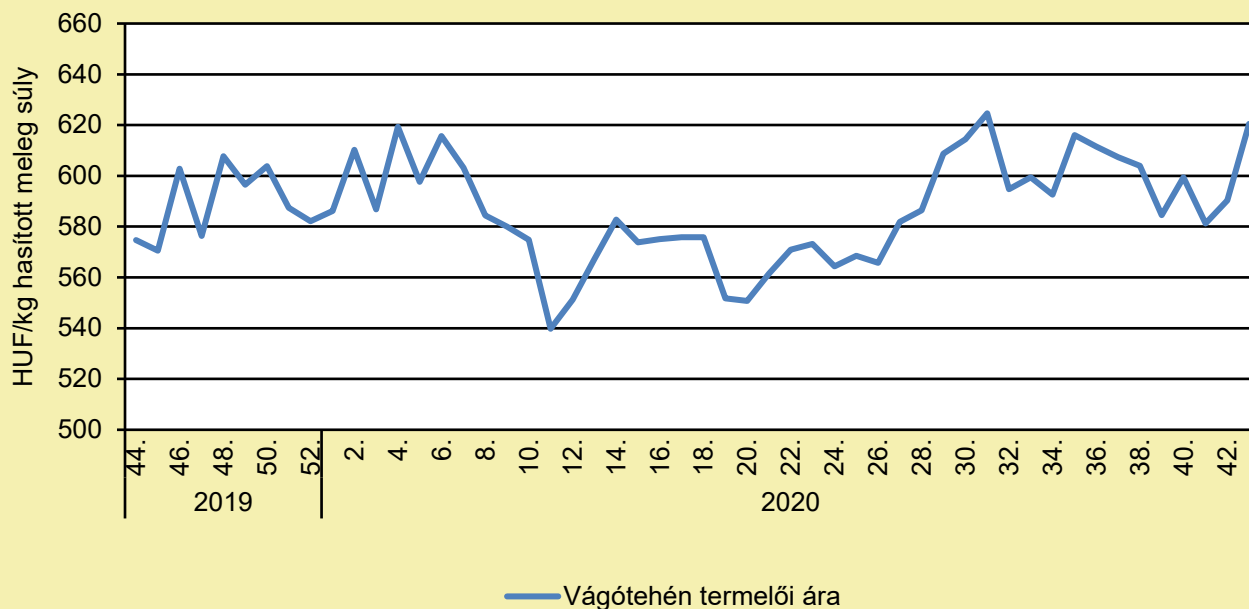
	2019. 43. hét	2020. 42. hét	2020. 43. hét	2020. 43. hét/ 2019. 43. hét (százalék)	2020. 43. hét/ 2020. 42. hét (százalék)
Németország	368,9	371,7	371,2	100,6	99,9
Olaszország	387,9	346,0	354,9	91,5	102,6
Magyarország	256,7	225,4	227,7	88,6	101,1
Lengyelország	293,8	294,3	292,5	99,6	99,4
Egyesült Királyság	363,7	–	–	–	–
EU-átlag	355,1	352,9	352,4	99,2	99,9

Megjegyzés: Az ár a szállítási költséget tartalmazza, az áfát nem.

Forrás: Európai Bizottság

HÚSMARHA

A vágótehén termelői ára Magyarországon (2019–2020)



Forrás: NAIK AKI PÁIR (a legfrissebb adatokért kattintson a linkre: <https://pair.aki.gov.hu>)

A vágótehén termelői árának változása Magyarországon (HUF/kg hasított meleg súly)

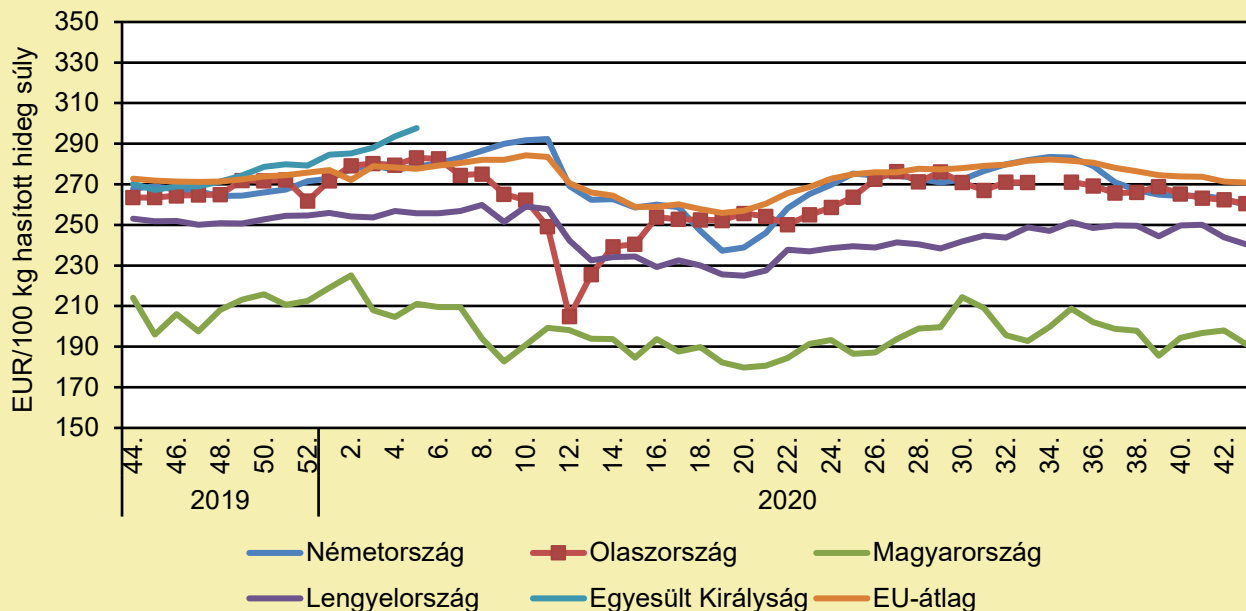
	2019. 43. hét	2020. 42. hét	2020. 43. hét	2020. 43. hét/ 2019. 43. hét (százalék)	2020. 43. hét/ 2020. 42. hét (százalék)
Vágótehén	560,6	590,4	620,5	110,7	105,1

Megjegyzés: Az ár az áfát és a szállítási költséget nem tartalmazza.

Forrás: NAIK AKI PÁIR (a legfrissebb adatokért kattintson a linkre: <https://pair.aki.gov.hu>)

HÚSMARHA

A vágótehen „O3” vágóhídi belépési ára Magyarországon és az EU-ban (2019–2020)



Forrás: Európai Bizottság

A vágótehen „O3” vágóhídi belépési árának változása Magyarországon és az EU-ban (EUR/100 kg hasított hideg súly)

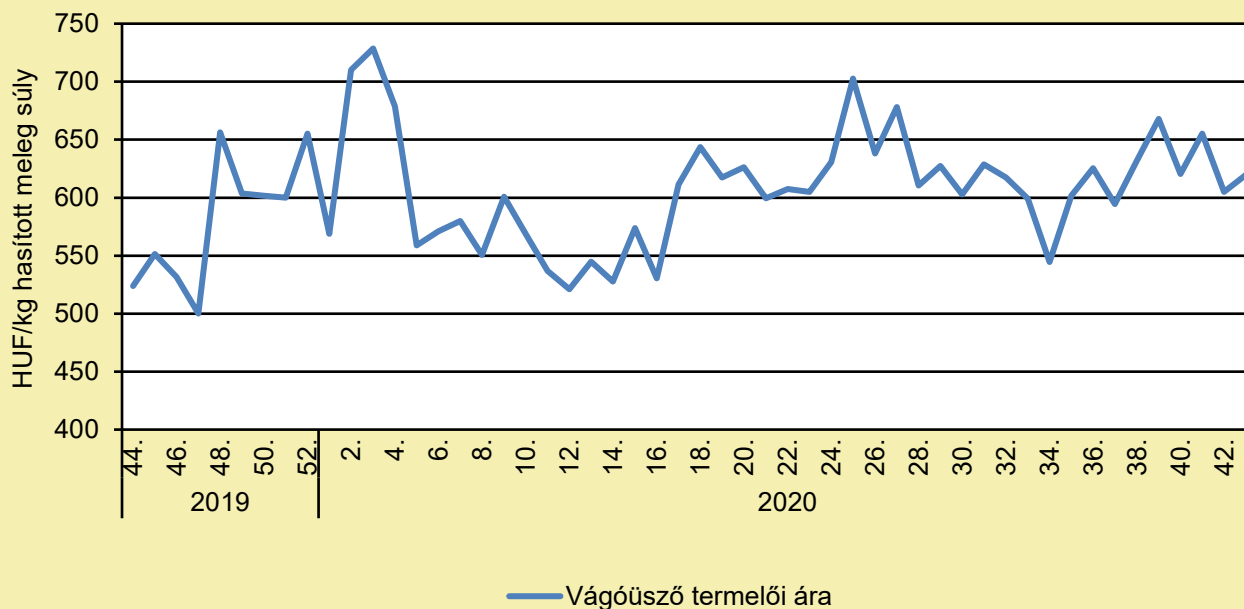
	2019. 43. hét	2020. 42. hét	2020. 43. hét	2020. 43. hét/ 2019. 43. hét (százalék)	2020. 43. hét/ 2020. 42. hét (százalék)
Németország	268,9	262,8	259,7	96,6	98,8
Olaszország	266,2	262,4	260,5	97,9	99,3
Magyarország	213,8	198,0	191,2	89,4	96,6
Lengyelország	252,2	243,8	240,4	95,3	98,6
Egyesült Királyság	272,3	–	–	–	–
EU-átlag	273,2	271,3	270,9	99,2	99,9

Megjegyzés: Az ár a szállítási költséget tartalmazza, az áfát nem.

Forrás: Európai Bizottság

HÚSMARHA

A vágóüsző termelői ára Magyarországon (2019–2020)



Forrás: NAIK AKI PÁIR (a legfrissebb adatokért kattintson a linkre: <https://pair.aki.gov.hu>)

A vágóüsző termelői árának változása Magyarországon (HUF/kg hasított meleg súly)

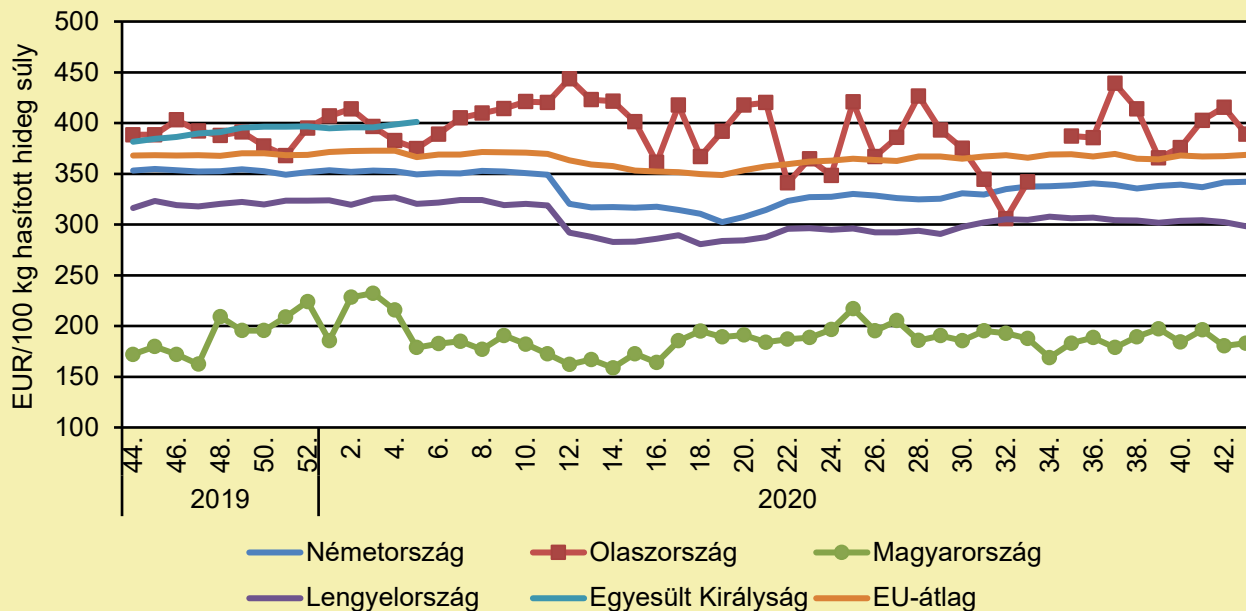
	2019. 43. hét	2020. 42. hét	2020. 43. hét	2020. 43. hét/ 2019. 43. hét (százalék)	2020. 43. hét/ 2020. 42. hét (százalék)
Vágóüsző	591,4	605,0	619,6	104,8	102,4

Megjegyzés: Az ár az áfát és a szállítási költséget nem tartalmazza.

Forrás: NAIK AKI PÁIR (a legfrissebb adatokért kattintson a linkre: <https://pair.aki.gov.hu>)

HÚSMARHA

A vágóüsző vágóhídi belépési ára Magyarországon és a vágóüsző „R3” vágóhídi belépési ára az EU-ban (2019–2020)



Forrás: Európai Bizottság

A vágóüsző vágóhídi belépési árának változása Magyarországon és az EU-ban (EUR/100 kg hasított hideg súly)

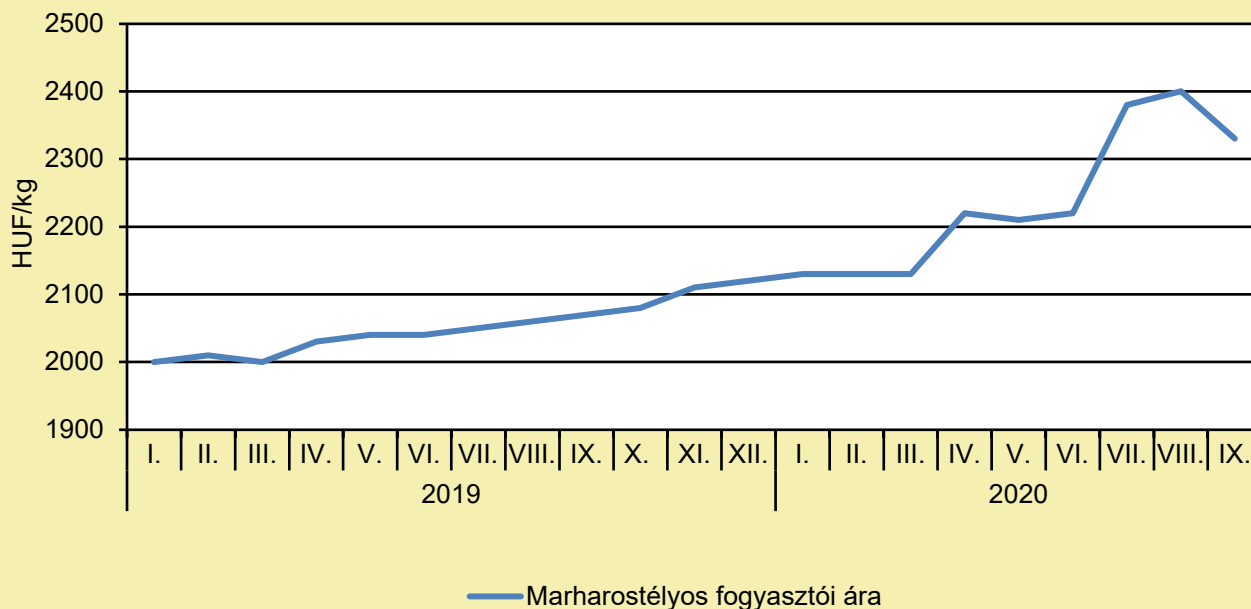
	2019. 43. hét	2020. 42. hét	2020. 43. hét	2020. 43. hét/ 2019. 43. hét (százalék)	2020. 43. hét/ 2020. 42. hét (százalék)
Németország	354,0	341,5	342,2	96,7	100,2
Olaszország	374,5	415,6	389,0	103,9	93,6
Magyarország	193,6	180,3	183,0	94,7	101,6
Lengyelország	318,3	302,3	298,4	93,7	98,7
Egyesült Királyság	378,6	–	–	–	–
EU-átlag	367,5	367,4	368,7	100,3	100,4

Megjegyzés: Az ár a szállítási költséget tartalmazza, az áfát nem.

Forrás: Európai Bizottság

HÚSMARHA

A marharostélyos fogyasztói ára Magyarországon (2019–2020)



Forrás: KSH

A marharostélyos fogyasztói árának változása Magyarországon (HUF/kg)

	2019. szeptember	2020. augusztus	2020. szeptember	2020. szeptember/ 2019. szeptember (százalék)	2020. szeptember/ 2020. augusztus (százalék)
Marharostélyos	2 070	2 400	2 330	112,6	97,1

Megjegyzés: Az ár az áfát tartalmazza. A témában a következő friss adatokat a NAK 46. heti Piaci és Árinformációk kiadványában találja.

Forrás: KSH

JUH ÉS KECSKE

A 2020. ÉVI ÁTMENETI NEMZETI TÁMOGATÁS ÖSSZEGEI

(allattenyestok.hu, október 19.)

Megjelent az 50/2020. (X. 16.) AM rendelet a 2020. évi átmeneti nemzeti támogatás jogcímeihez kapcsolódó támogatások összegeinek megállapításáról. Az anyajuhtartás termeléshez kötött átmeneti nemzeti támogatása jogcím alatt összesen legfeljebb 19 190 325 forint, egyedenként legfeljebb 18,28 forint támogatás vehető igénybe. Ha a mezőgazdasági termelő juhtejet vagy juhtejterméket értékesít, akkor a támogatás mértéke anyajuhegyedenként legfeljebb 14,6 forint. Kedvezőtlen adottságú területeken nyújtandó anyajuhtartás kiegészítő támogatása összesen legfeljebb 383 806 500 forint, történelmi bázis jogosultságonként legfeljebb 3212 forint támogatás vehető igénybe. A támogatási keretek túllépése esetén a megállapított támogatás összegét – az érintett mezőgazdasági termelőnél a túllépés mértékével megegyően – arányos visszaosztás alkalmazásával csökkenteni kell.

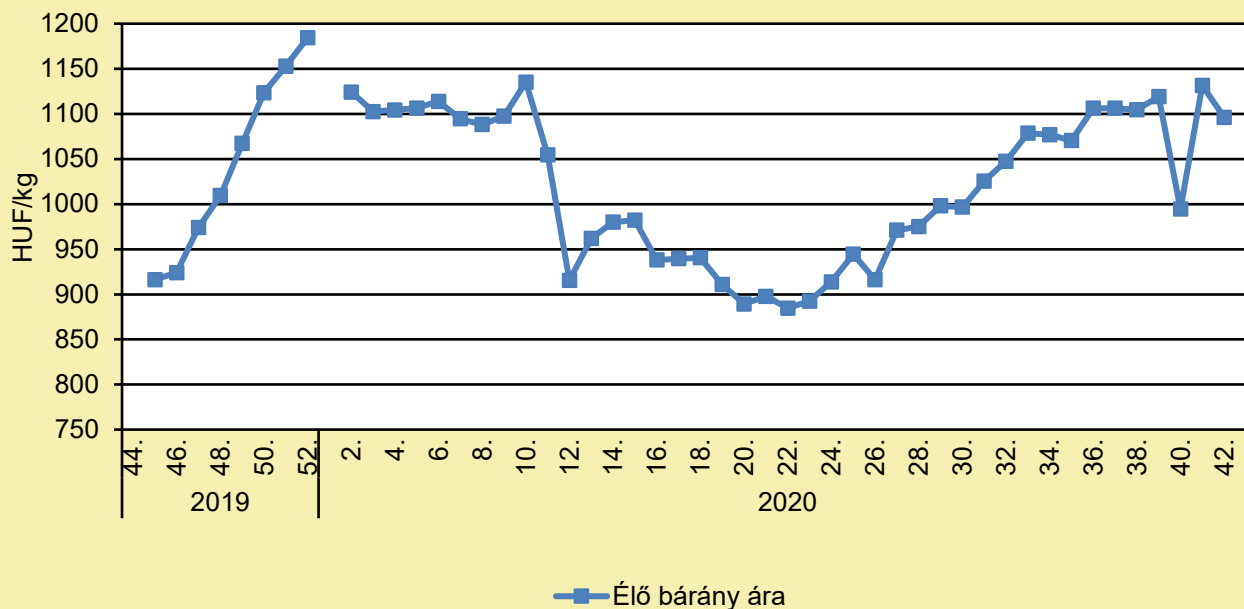
ONLINE WORKSHOPON VEHETNEK RÉSZT A HAZAI JUHTENYÉSZTŐK

(NAK, október 26.)

A EuroSheep projekt első magyarországi online workshopját 2020. november 4-én rendezik, amelyen tapasztalataikat bővíthetik a résztvevők. A 2020. január és 2022. december között futó EuroSheep projekt célja egy uniós, nemzetközi juhtenyésztéssel foglalkozó tematikus hálózat létrehozása, amely fő fókuszterületein, a takarmányozáson és az állománymenedzsmenten, valamint az állomány-egészségügyön keresztül célozza meg a juhágazat jövedelmezőségének növelését. A Francia Állattenyésztési Intézet (Idele) által koordinált, többszereplős projektben nyolc ország – Írország, Egyesült Királyság, Spanyolország, Franciaország, Olaszország, Magyarország, Görögország és Törökország – vesz részt, amely országok az európai juhtenyésztés 80 százalékát képviselik. A projekt célja a már meglévő ismeretanyagok összegyűjtése, valamint a megszerzett információk, tapasztalatok a juhágazatban működő összes érdekelt fél – tenyésztők, tenyésztő szervezetek, tudományos szakemberek, oktatók, állatorvosok, tanácsadók, feldolgozók – bevonásán keresztül történő minél szélesebb körű és hatékony átadása, terjesztése. A EuroSheep projekt első hazai online workshopjára 2020. november 4-én 10.00–12.00 között kerül sor. A részvétel előzetes regisztrációhoz kötött, a jelentkezési felület [ITT](#) érhető el. A workshop programja: az EuroSheep projekt bemutatása; a kérdőív eredményeinek ismertetése; a juhok belső parazitafertőzöttségének dinamikája száraz kontinentális klímán és az alternatív védekezések lehetősége; a juhok tőgygyulladás, előfordulás, megelőzés, kezelés; báránycori veszteségek: okok és megoldások.

JUH ÉS KECSKE

Az élő bárány termelői ára Magyarországon (2019–2020)



Forrás: NAIK AKI PÁIR (a legfrissebb adatokért kattintson a linkre: <https://pair.aki.gov.hu>)

Az élő bárány termelői árának változása Magyarországon (HUF/kg)

	2019. 43. hét	2020. 42. hét	2020. 43. hét	2020. 43. hét/ 2019. 43. hét (százalék)	2020. 43. hét/ 2020. 42. hét (százalék)
Élő bárány	892,0	1 096,2

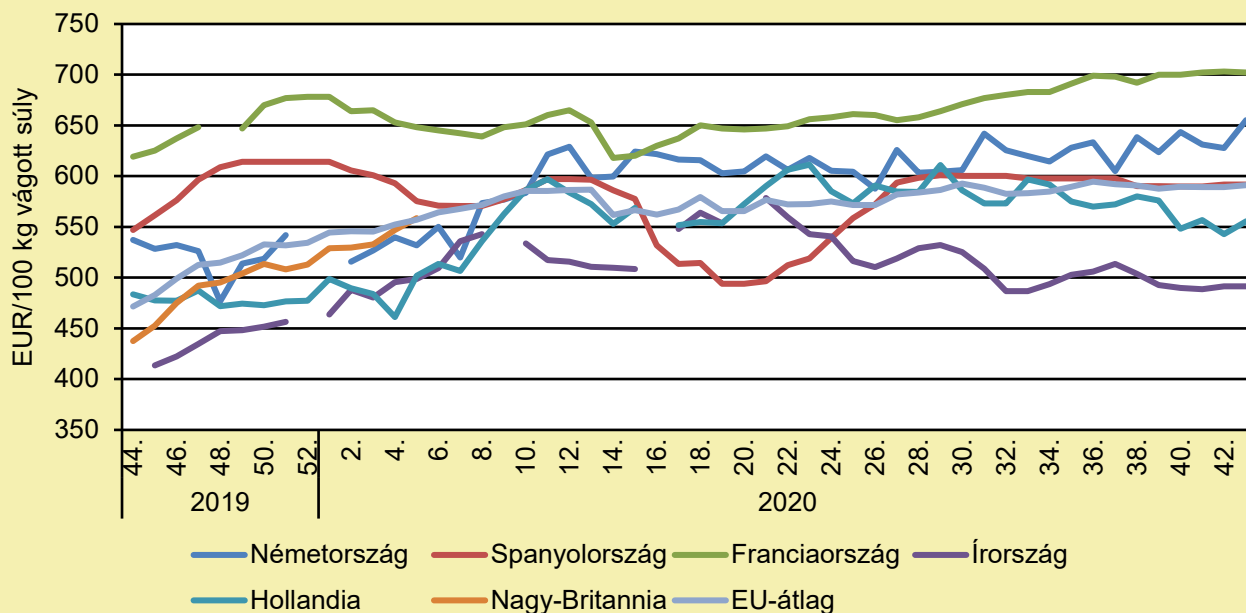
... = Adatvédelmi korlátok miatt nem közölhető adat.

Megjegyzés: Az ár az áfát és a szállítási költséget nem tartalmazza.

Forrás: NAIK AKI PÁIR (a legfrissebb adatokért kattintson a linkre: <https://pair.aki.gov.hu>)

JUH ÉS KECSKE

A nehéz bárány termelői ára Nyugat- és Dél-Európában (2019–2020)



Forrás: Európai Bizottság

A nehéz bárány termelői árának változása Nyugat- és Dél-Európában (EUR/100 kg vágott súly)

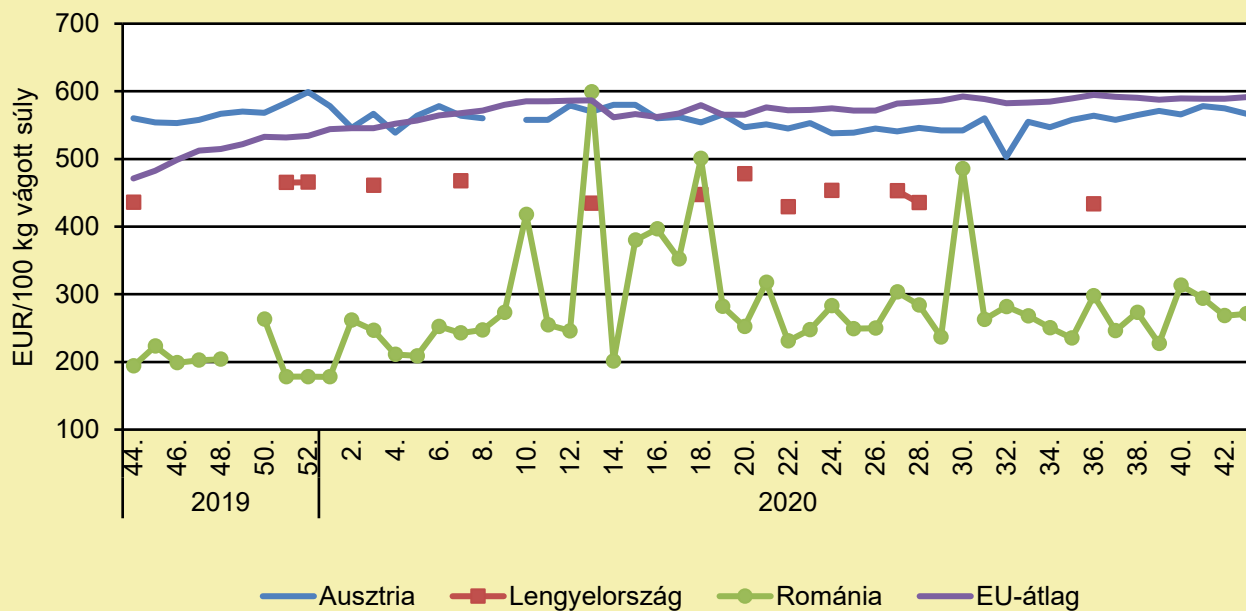
	2019. 43. hét	2020. 42. hét	2020. 43. hét	2020. 43. hét/ 2019. 43. hét (százalék)	2020. 43. hét/ 2020. 42. hét (százalék)
Németország	524,1	627,6	655,0	125,0	104,4
Spanyolország	539,1	591,7	591,7	109,8	100,0
Franciaország	619,0	703,0	702,0	113,4	99,9
Írország	403,2	491,5	491,5	121,9	100,0
Hollandia	479,1	542,8	555,3	115,9	102,3
Nagy-Britannia	432,6	–	–	–	–
EU-átlag	467,9	589,1	591,2	126,4	100,4

Megjegyzés: Az ár a szállítási költséget tartalmazza, az áfát nem.

Forrás: Európai Bizottság

JUH ÉS KECSKE

A nehéz bárány termelői ára Közép-Európában (2019–2020)



Forrás: Európai Bizottság

A nehéz bárány termelői ára Közép-Európában (EUR/100 kg vágott súly)

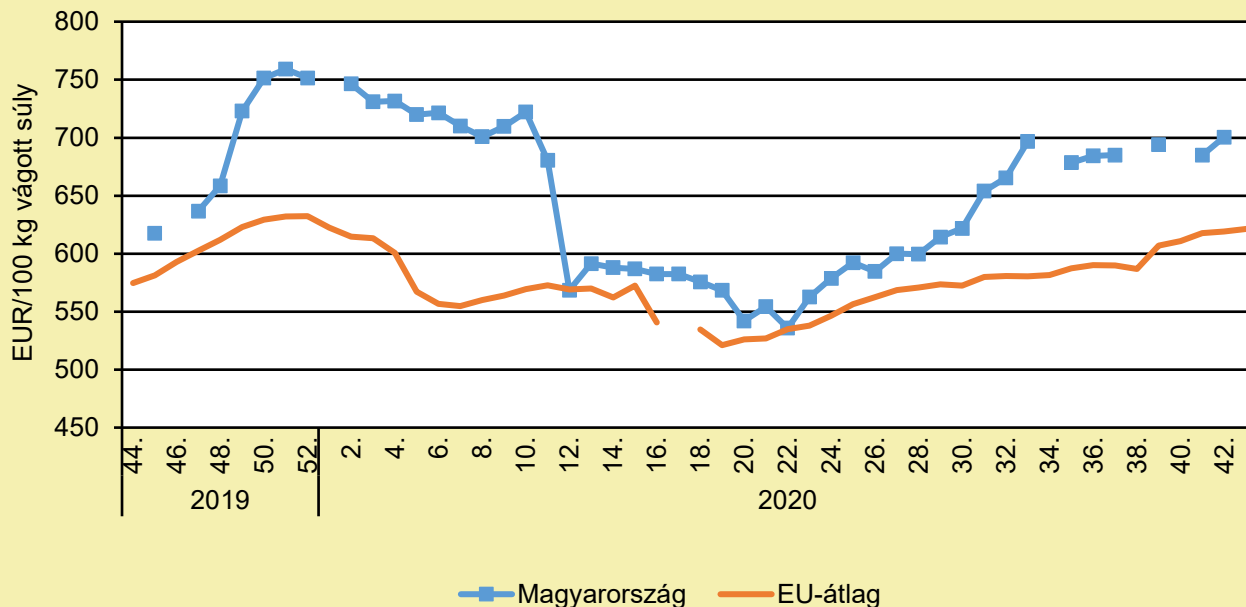
	2019. 43. hét	2020. 42. hét	2020. 43. hét	2020. 43. hét/ 2019. 43. hét (százalék)	2020. 43. hét/ 2020. 42. hét (százalék)
Ausztria	566,0	575,0	567,0	100,2	98,6
Lengyelország	–	–	–	–	–
Románia	187,7	268,3	271,2	144,5	101,1
EU-átlag	467,9	589,1	591,2	126,4	100,4

Megjegyzés: Az ár a szállítási költséget tartalmazza, az áfát nem.

Forrás: Európai Bizottság

JUH ÉS KECSKE

A könnyű bárány termelői ára Magyarországon és az EU-ban (2019–2020)



Forrás: Európai Bizottság

A könnyű bárány termelői árának változása Magyarországon és az EU-ban (EUR/100 kg vágott súly)

	2019. 43. hét	2020. 42. hét	2020. 43. hét	2020. 43. hét/ 2019. 43. hét (százalék)	2020. 43. hét/ 2020. 42. hét (százalék)
Magyarország	590,1	700,5
EU-átlag	567,8	619,3	621,5	109,4	100,4

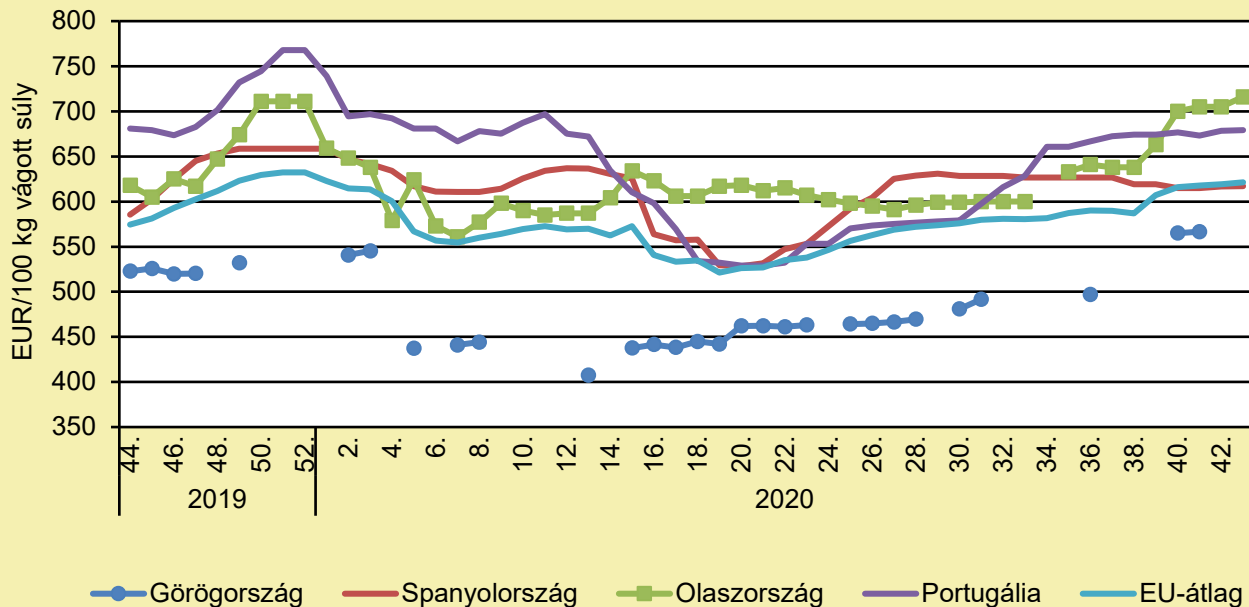
... = Adatvédelmi korlátok miatt nem közölhető adat.

Megjegyzés: Az ár a szállítási költséget tartalmazza, az áfát nem.

Forrás: Európai Bizottság

JUH ÉS KECSKE

A könnyű bárány termelői ára Nyugat- és Dél-Európában (2019–2020)



Forrás: Európai Bizottság

A könnyű bárány termelői árának változása Nyugat- és Dél-Európában (EUR/100 kg vágott súly)

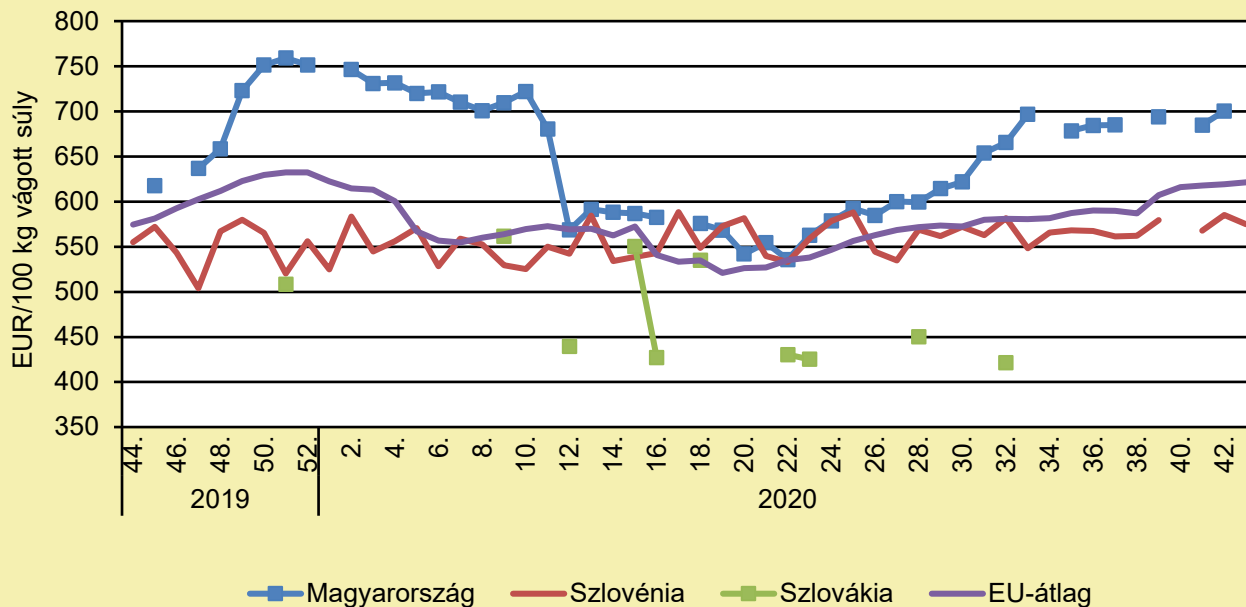
	2019. 43. hét	2020. 42. hét	2020. 43. hét	2020. 43. hét/ 2019. 43. hét (százalék)	2020. 43. hét/ 2020. 42. hét (százalék)
Görögország	516,5	–	–	–	–
Spanyolország	576,6	616,7	616,9	107,0	100,0
Olaszország	615,0	705,0	716,0	116,4	101,6
Portugália	681,1	678,6	679,1	99,7	100,1
EU-átlag	567,8	619,3	621,5	109,4	100,4

Megjegyzés: Az ár a szállítási költséget tartalmazza, az áfát nem.

Forrás: Európai Bizottság

JUH ÉS KECSKE

A könnyű bárány termelői ára Közép-Európában (2019–2020)



Forrás: Európai Bizottság

A könnyű bárány termelői árának változása Közép-Európában (EUR/100 kg vágott súly)

	2019. 43. hét	2020. 42. hét	2020. 43. hét	2020. 43. hét/ 2019. 43. hét (százalék)	2020. 43. hét/ 2020. 42. hét (százalék)
Magyarország	590,1	700,5
Szlovénia	569,7	585,4	575,1	100,9	98,3
Szlovákia	–	–	–	–	–
EU-átlag	567,8	619,3	621,5	109,4	100,4

... = Adatvédelmi korlátok miatt nem közölhető adat.

Megjegyzés: Az ár a szállítási költséget tartalmazza, az áfát nem.

Forrás: Európai Bizottság

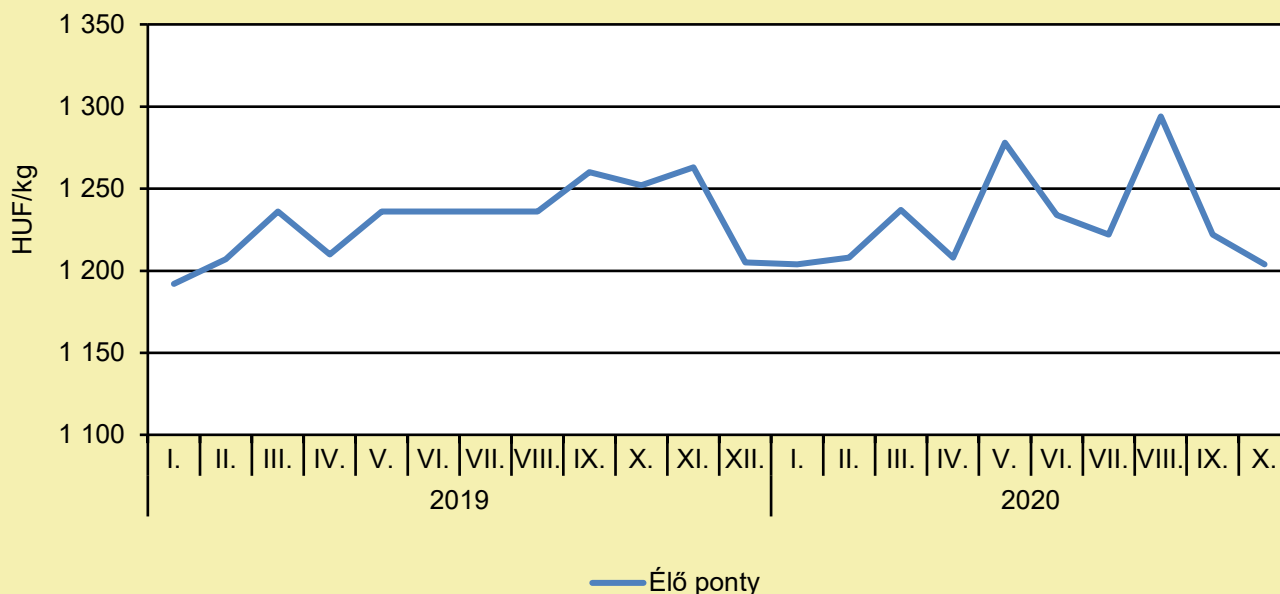
HALÁSZAT

REKORDMENNYISÉGŰ PONTYOT ENGEDTEK BELE A VIZEKBE

(szoljon.hu, október 23.)

Bőven lesz fognivalójuk az elkövetkezendő időszakban a Jász-Nagykun-Szolnok megyei horgászoknak. A Közép-Tisza-Vidéki Horgász Egyesületek Szövetsége ugyanis múlt héten ismét halakat telepített: százötven mázsa háromnyaras pontyot helyeztek ki a Tiszába és a Nagykunsági-főcsatorna keleti és nyugati ágába. A pontyok 2,2 kilogramm átlagsúlyúak, fogható méretűek. De emellett kisebb, öt dekagramm körüli egynyaras pontyból is telepítettek száznegyven mázstát a Tiszába. Jövő hónapban tervezik, hogy negyvenhatvan deka körüli halakkal is megtoldják még a folyó állományát, ezzel az idei évre végeznek is a telepítésekkel.

Az élő ponty fogyasztói átlagárának alakulása Magyarországon (2019–2020)



Forrás: NAIK AKI

Néhány haltermék fogyasztói átlagárának alakulása Magyarországon (HUF/kg)

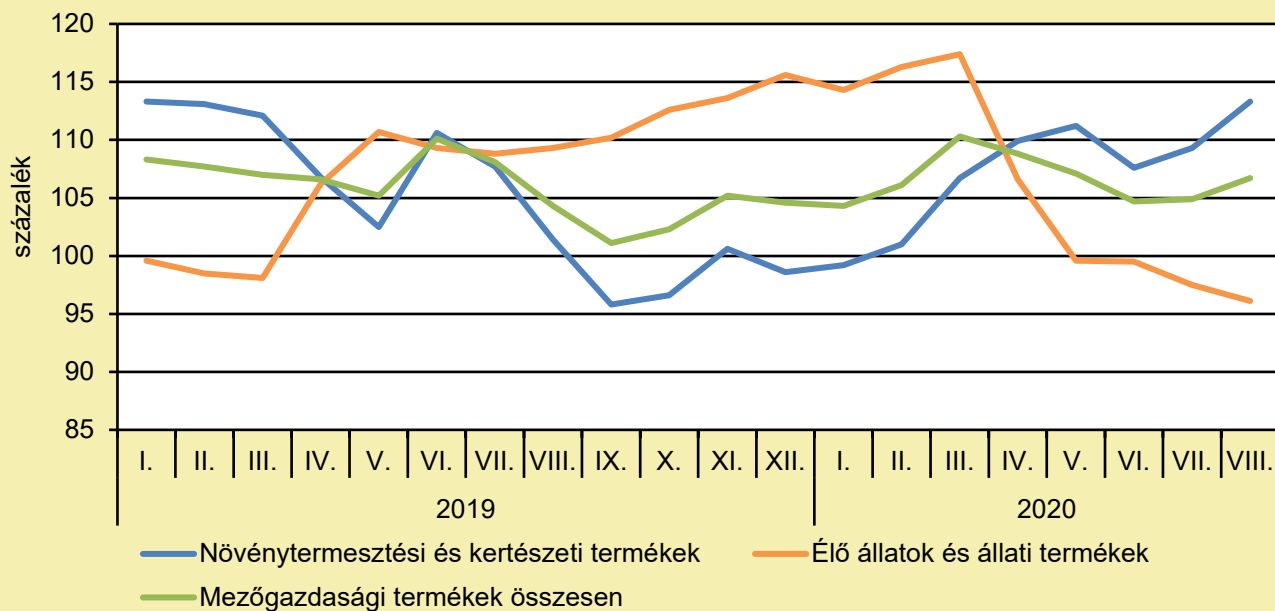
	2019. október	2020. szeptember	2020. október	2020. október/ 2019. október (százalék)	2020. október/ 2020. szeptember (százalék)
Élő ponty	1 252	1 222	1 204	96,2	98,5
Pontyszelet	2 053	2 043	2 073	101,0	101,5
Bőrös afrikai harcsafilé	2 783	2 914	2 898	104,1	99,5
Busatörzs	1 291	1 308	1 317	102,0	100,7
Busaszelet	1 359	1 334	1 335	98,2	100,1
Lazacfilé	5 533	5 758	5 571	100,7	96,8

Megjegyzés: A témában a következő friss adatokat a NAK 47. heti Piaci és Árinformációk kiadványában találja.

Forrás: NAIK AKI

AGRÁRÁGAZAT ÁLTALÁBAN

A mezőgazdasági termelői árak alakulása
(előző év azonos időszaka = 100 százalék)



Megjegyzés: A témában a következő friss adatokat a NAK 47. heti Piaci és Árinformációk kiadványában találja.
Forrás: KSH-adatok alapján NAIK AKI-szerkesztés

AGRÁRÁGAZAT ÁLTALÁBAN

AZ IDEI HIVATALOSAN IS ASZÁLYOS ÉV

(NAK/AM, október 27.)

A miniszteri közlemény értelmében Magyarországon a 2020-as kárenyhítési évben az ország egész területén aszályhelyzet volt. A miniszter aszályval kapcsolatos közleménye a Földművelésügyi Értesítő LXX. évfolyamának 2020. október 22-i 10. számában jelent meg. Ennek értelmében ha a gazdálkodónak legkésőbb szeptember 30-ig bejelentett és igazolt aszálykára van, valamint az egyéb jogosultsági feltételek is fennállnak, akkor az érintett termelők az ország teljes területén részesülhetnek kárenyhítő juttatásban. A kárenyhítés keretében megjelentetett miniszteri közleményt kizárólag az aszálykárt szenvedett termelők kárenyhítő juttatásának kifizetése érdekében adják ki és a közlemény egyéb szerződési kötelezettségek alól nem ad felmentést, nem eredményezi egyéb teljesítési kötelezettség automatikus elengedését.

UNIÓS AGRÁRPOLITIKAI REFORM 2022 UTÁN

(magyarmezogazdasag.hu/europarl.europa.eu, október 26.)

Az Európai Parlament képviselői elfogadták álláspontjukat a 2022 utáni agrárpolitika reformjáról. A parlamenti delegáció ezzel készen áll a tárgyalásokra az uniós szakminiszterekkel. Az új uniós agrárpolitika a környezetvédelem, a méltányosság és a hatékonyság jegyében született. A változások többek között magukban foglalják azt, hogy több támogatás jusson az éghajlat- és környezetbarát gazdálkodóknak. Emellett a gazdálkodók egyedi igényeire válaszoló válságintézkedéseket hoznak, valamint szigorúbb szankciókat helyeznek kilátásba a környezetvédelmi vagy állatjóléti szabályokat sorozatosan megszegőkkel szemben. A kormányoknak stratégiai tervet kell készíteniük és jóváhagyatniuk a Bizottsággal, amelyben felvázolják, hogyan szándékozzák a gyakorlatban végrehajtani az uniós célkitűzéseket. A Bizottság pedig nemcsak a szabályos teljesítést, hanem a teljesítményt is ellenőrizni fogja. A stratégiai terveknek összhangban kell állnia a párizsi megállapodás céljaival, fogalmazzanak a képviselők. A Parlament megerősítette az éghajlat- és környezetbarát elemeket a közvetlen kifizetések feltételei között. Ezeket a feltételeket minden gazdálkodónak teljesítenie kell, ha közvetlen kifizetésben szeretne részesülni. A képviselők ezen kívül a vidékfejlesztési források legalább 35 százalékát is különböző környezetvédelmi, illetve az éghajlatváltozás ellen ható beavatkozásokra fordítanák. A közvetlen kifizetésekre szánt források legalább 30 százalékát önkéntesen ökotudatos gazdálkodási módszereket alkalmazók támogatására kellene kiosztani. A képviselők a közvetlen kifizetések éves összegének 60 ezer euró feletti részét fokozatosan csökkentenék, a kifizetések felső határát pedig 100 ezer euróban szabnák meg. A gazdálkodók azonban a teljes összegből még csökkentés előtt levonhatnak a mezőgazdasági tevékenységhez kapcsolódóan bejelentett munkabérek 50 százalékát. A nemzeti közvetlen kifizetések legalább 6 százalékát a kis- és középméretű gazdaságok támogatására kellene fordítani. Ha azonban ez az arány meghaladja a 12 százalékot, akkor a 100 ezer eurós kifizetési plafon betartása váljon önkéntessé, javasolják a képviselők. A tagállamok a közvetlen kifizetésekre szánt keret legalább 4 százalékát fiatal gazdálkodók támogatására fordíthatják. A Parlament a bizottsági javaslathoz képest további segítő intézkedéseket tart szükségesnek ahhoz, hogy a gazdálkodók képesek legyenek megbirkózni a különböző nehézségekkel és fel legyenek készülve az esetleges válsághelyzetekre. A képviselők nagyobb piaci átláthatóságot szeretnének, beavatkozási stratégiát várnak minden egyes mezőgazdasági termékre vonatkozóan, és kérik, hogy a környezet állapotát vagy az állatok egészségét és jólétét javító mezőgazdasági gyakorlat mentesüljön a versenyjogi szabályok alól. A Parlament emellett szorgalmazza, hogy a gazdálkodókat az árak és piacok ingadozásakor kiegészítő mezőgazdasági válságtartalék ne csak szükség esetén rendelkezésre álló, hanem állandó eszköz legyen, rendes költségvetéssel. A Parlament szigorítani kívánja a szankciókat azokkal szemben, akik több alkalommal is megsértik az uniós szabályokat például a környezetvédelem vagy az állatjólét terén. A büntetés mértékét a támogatási jogosultság szerinti kifizetés jelenlegi 5 százalékáról 10 százalékra kellene növelni.

AGRÁRÁGAZAT ÁLTALÁBAN

JAVULTAK AZ AGRÁRIUM SZEREPLŐINEK KILÁTÁSAI

(magyarmezogazdasag.hu, október 22.)

Jelentősen javultak a magyar mezőgazdaság kilátásai a koronavírus-járvány első hullámához képest – derül ki a Takarékbank október 21-i sajtótájékoztatóján bemutatott Takaréék AgrárTrend Indexének harmadik negyedéves felméréséből, amelynek talán a legfontosabb üzenete az integrációs kapcsolatok felértékelődése. A pandémia következtében kialakult bizonytalan piaci helyzetekhez a kistermelők önmagukban kevésbe tudtak volna alkalmazkodni: a több esetben éves keretszerződésben rögzített input-output árak a kis- és közepes termelőknek kiszámíthatóságot biztosítanak, ami jelen piaci helyzetben talán a legfontosabb. Ugyanakkor a piaci szereplőknek továbbra is óvatosnak kell lenniük a jövőben. A Takaréék AgrárTrend Index értéke a 48 pontos skálán az idei év harmadik negyedévének végén 30,5 pontra emelkedett, ami három ponttal magasabb az előző negyedévinél. Szinte valamennyi termékpályán emelkedtek az index értékpontjai, az egyedüli csökkenő tendencia a sertéságazatban látható, amelynek piaci viszonyait az ASP alakítja. A felmérések alapján a legpresszistábbak a baromfi-termékpálya szereplői, még akkor is, ha mérhető javulás látszik az előző negyedévhez képest. Az első járványhullám után, a belföldi turizmus, az idegenforgalom fellendülésével a szőlő-bor termékpályán az előző negyedévben tapasztalt bizonytalanság jelentősen mérséklődött, emellett a szántóföldi növénytermesztésben tapasztalt aszályok és más időjárási anomáliák kisebb mértékű termés kiesést okoztak a vártnál, így 4-5 pontos emelkedést hozott az elmúlt negyedév. De mi is pontosan a Takaréék AgrárTrend Index? A Takarékbank olyan agrár- és élelmiszeripari bizalmi mutatót alkotott, amely a megkérdezettek saját helyzetértékelése alapján, és hónapokkal a statisztikai összesítések megjelenése előtt képes jelezni, hogy merre tart az adott ágazat vagy alágazat, illetve a teljes magyar agrárium. Az index két komponensből tevődik össze. A hangsúlyosabb rész egy százas ügyfélbázis részére küldött kérdőívre alapul, amely az ügyfél adott időszakra vonatkozó helyzetértékelését tartalmazza, végén egy összesítéssel: bizakodó, semleges, borúlátó. Továbbá ugyanazt a párbeszédet a legnagyobb szakmaközi szervezetekkel is lefolytatják. A válaszok 30 százalékban kisüzemektől, 30 százalékban középüzemektől és 40 százalékban nagyüzemektől érkeznek, ugyanakkor a válaszadók területi megoszlása az egyes agrárágazatok területi eloszlását is leköveti. Az indexben a magyar agrárium termékpályáit négy szintre osztják: 1. termelői, 2. nagykereskedők, logisztikai szereplők, 3. élelmiszer-feldolgozók, 4. élelmiszer-kereskedők. Ezen osztályokon belül három kockázati csoportot alkotnak: input, munkaszervezés, output.

A DRÉNEZÉS UNIÓS TÁMOGATÁSI LEHETŐSÉGEI

(NAK, október 21.)

Módosult a mezőgazdasági vízgazdálkodási ágazat fejlesztése című felhívás, amely immáron lehetővé teszi a felszín alatti dréncsőhálózatok kiépítését. Mindez a fölösleges vízkészletek elvezetését segítheti. A belvízveszélynek folyamatosan kitett területeken megoldás lehet az alagcsövezés, amelyet a megfelelően talajrendezett, meliorizált területen lehet alkalmazni a fölösleges vízkészletek elvezetésére. A drénezés során a talajművelési (1200–1800 mm) szint alá megfelelő szintezéssel (800–1200 mm mélyen), lejtéssel egymástól 1200–1400 mm távolságra perforált műanyag csöveket helyeznek el a talajban. A felhívás 2. számú „Támogatható tevékenységek és azok maximális elszámolható kiadásai” című melléklete kiegészült „A terület vízrendezése, felszín alatti dréncsőhálózat beépítése” című ponttal, amely 450 000 forint/ha összeggel támogatja a talajcsőhálózat kialakítását és kapcsolódó műtárgyait (gyűjtők, átemelő aknák). A pályázati felhívás és mellékletei [ITT](#) érhetők el.

AGRÁRÁGAZAT ÁLTALÁBAN

IDÉN HAT DÍJAZOTTJA VAN A NATURA 2000 DÍJNAK

(magyarmezogazdasag.hu/Európai Bizottság, október 21.)

A Natura 2000 díj EU-szerte természetvédelmi sikertörténeteket díjaz, célja, hogy felhívja a figyelmet a védett területek Natura 2000 hálózatára. 2020-ban Finnország, Franciaország, Belgium, Spanyolország, Bulgária esetében országon belüli programokat, valamint egy Romániát, Ausztriát, Magyarországot, Csehországot, Szlovákiát és Ukrainát felölelő határokon átívelő projekt képviselőit tüntették ki. A Natura 2000 az EU szárazföldi területének több mint 18 százalékát, tengeri területeinek pedig mintegy 9 százalékát, közel 27 000 védett területet felölelő uniós szintű hálózat.

- Az Európai Polgári Díj idén a Natura 2000 hálózaton belüli, bolgár őshonos erdők védelmét célzó partnerség elnevezésű projektet illette. A projekt az erdős Natura 2000 területek kijelölésével kapcsolatos ellentétes érdekek összeegyeztetését támogatta.
- A Természetvédelem kategória nyertese egy finn program, A víz alatti állományok felhasználása a finnországi tengeri területek védelmére elnevezésű projekt.
- A Kommunikáció kategóriában az Eau la la!!! Tengeri és tengerparti ökotípek című francia projekt nyerte el a díjat.
- A Társadalmi-gazdasági előnyök kategória díjazottja a Pro-Biodiversidad: pásztorok mint a Natura 2000 biológiai sokféleségének megőrzői elnevezésű spanyol projekt.
- Az Érdekek/felfogások összehangolása kategória díjazottja a Tíz tipp: közös szerepvállalás a természetvédelmi projekteken elnevezésű belga projekt.
- A Határokon átnyúló együttműködés és hálózatépítés kategória díjazottja a Cseh Köztársaság román, osztrák, magyar, cseh, szlovák és ukrán partnerekkel együttműködő természetvédelmi ügynöksége által irányított, A Kárpátok biztonságos és vadvilágbarát közlekedési hálózataira irányuló közös erőfeszítések elnevezésű projektje. Ez utóbbi együttműködés azért jött létre, mert a Kárpátokban megnövekedett áruszállítás számos fajra, elsősorban olyan állatfajra van negatív hatással, amely egy bizonyos (vadász)területen belül akár országhatárokon keresztül is vándorol. A táj utakkal, autópályákkal történő rohamos „felszabdalása” hívta életre a Transgeen projektet. Az együttműködésben 6 országból 16 partner vesz részt a legkülönbözőbb ágazatokból (természetvédelem, közlekedés és területrendezés), állami hatóságok, tudományos intézmények, nem kormányzati szervezetek, magánvállalkozások és nemzetközi szervezetek. A résztvevők nagysága is változatos, van helyi, regionális, nemzeti és transznacionális partner is az együttműködésben.

Ezeket az elveket egységes iránymutatásként vagy politikaként tovább viszik az összes érintett országban a Kárpátok Egyezmény végrehajtásának részeként.

AGRÁRÁGAZAT ÁLTALÁBAN

KEDVEZŐEN ALAKULT AZ AGRÁRGÉPLÍZING-FINANSZÍROZÁS

(NAK/MTI, október 26.)

Közel egy százalékkal emelkedett az idén a második negyedévben az agrárgéplízing finanszírozott összege, a teljes portfólió 11 százalékkal 192 milliárd forint fölé nőtt – közölte a Magyar Lízingszövetség. Az utóbbi években részben a lízingfinanszírozásnak, ezen belül a kedvezményes jegybanki hitelprogramoknak köszönhetően korszerűsödött a magyarországi agrárgéppark, ez pedig hosszabb távon segíti az ágazat és a teljes gazdaság fejlődését. A koronavírus-járvány miatt a magyarországi jármű-, ezen belül személyautó-piacon csökkentek az eladások, így a lízingfinanszírozás iránti kereslet is visszafogottabbá vált. Azonban a mezőgazdasági gépeknél a lízingcégek által finanszírozott összeg 0,7 százalékkal 45,5 milliárd forintra növekedett. Ez a lízingszövetség és a NAIK Agrárgazdasági Kutatóintézet adatai alapján az utóbbi négy év legjobb második negyedéves eredménye. Ennél jóval nagyobb mértékben, 11,4 százalékkal 192,1 milliárd forintra nőtt az agrárgépekhez köthető lízingportfólió, ami a második negyedévek összehasonlítása alapján 2016 óta a legjobb. Az agrárgép-finanszírozás második negyedéves adatai szerint a finanszírozott összeg és tőkekintlévőség emelkedett, ám a szerződések száma 5,8 százalékkal csökkent. A mérséklődés az új mezőgazdasági gépeket érintette, ezekre az egy évvel korábbinál 17 százalékkal kevesebb szerződést kötöttek az érintett agrárcégek, miközben a használt mezőgazdasági gépekre kötött szerződések száma 24,8 százalékkal 594-re emelkedett. Míg 2016-ban 74 milliárd forint értékben finanszíroztak mezőgazdasági gépeket a magyar lízingcégek, 2018-ban már 82 milliárdnál, tavaly pedig 103 milliárd forintnál járt ez az összeg. A mezőgazdaságigép-finanszírozás lendületes növekedésében fontos szerepet játszottak a jegybank kedvezményes hitelprogramjai, 2019-ben például a finanszírozott összeg több mint négyötöde volt azokhoz köthető. A lízingszövetség tájékoztatása szerint a mezőgazdaság az idei második negyedévben az egyik legjobban szereplő ágazat volt. A 13,6 százalékos éves GDP-csökkenésből a termelési oldalon mindössze 0,1 százalékpontos hanyatlás volt az agráriumhoz köthető, ezzel szemben a szolgáltatások közel 7 százalékponttal, az ipar pedig 4,3 százalékponttal járult hozzá a csökkenéshez.

ÉLELMISZERIPAR ÁLTALÁBAN

AZ EU-BAN BETILTHATJÁK A KOLBÁSZ ELNEVEZÉSŰ VEGÁN TERMÉKEKET

(magyarmezogazdasag.hu/farminguk.com, október 22.)

E tárgykörben a végső szavazásra várhatóan két hét múlva kerül sor az Európai Parlamentben, melynek tagjai azt szeretnék megakadályozni, hogy a növényi eredetű termékeket gyártók ne használják a hús- vagy tejtermékekkel jellegzetesen kapcsolatos kifejezéseket, ennél fogva betiltanák az olyan szókapcsolatok, mint például a „vegetáriánus burger”, „joghurt stílusú” vagy „sajtpótló” használatát. Várhatóan két betervezésre, a 165-ös és 171-es módosításokról szavaznak majd. A 165-ös módosítás tiltaná, hogy növényi termékeknél ilyen kifejezéseket használjanak. Ha a rendelet törvényerőre lép, akkor a vegetáriánus burgereket „vegetáriánus korongoknak”, a vegetáriánus kolbászokat pedig „vegetáriánus csöveknek” kellene átnevezni. A 171-es módosítás a tejtermékeknel szokásos szófordulatokra vonatkozó korlátozásokat bővítené. Az olyan kifejezéseket, mint a „mandulatej” és „vegetáriánus sajt” már eleve betiltották az EU-ban, de a 171-es ennél is tovább megy, és korlátozná a tejtermékek alternatíváinál az olyan leíró nevek használatát, mint például a „joghurt stílusú” és „sajt alternatíva”. A 165-ös és 171-es módosítások támogatói szerint ezek mind a fogyasztók összezavarásának elkerülésére irányulnak.

ÉTELÜNK ÉS JÖVŐNK: TRENDFORDULÓ AZ ÉLELMISZERIPARI SZÍNEZÉKEK TERÉN

(agrarszektor.hu/Takarékbank Agrárcentrum, október 24.)

A színezékek az adalékanyagok csoportjába tartoznak, olyan anyagok, amelyek felerősítik vagy helyreállítják az élelmiszer színét. Az élelmiszer színe általában az első szembetűnő tulajdonság, ami előre meghatározza a minőségre vonatkozó elvárásainkat. A színezékek ezért igen fontos szerepet töltenek be az élelmiszerek vonzóvá tételében, megjelenésük javításában, illetve az élelmiszerek színének és ízének harmonizálásában. Az utóbbi pár évben a fogyasztók egészségre kiható mesterséges adalékanyagokkal szembeni ellenérzete és az egyre növekvő számú allergén betegségek a színezékek területén is innovációra sarkallták az előállítókat. Mindez mára olyannyira jellemző trend lett, hogy a természetes élelmiszer-színezékek piaca tavaly már 7,5 milliárd dollárt tett ki. A jelek szerint a természetes élelmiszer-színezékek piaca további, nagyon nagymértékű bővülés előtt áll.

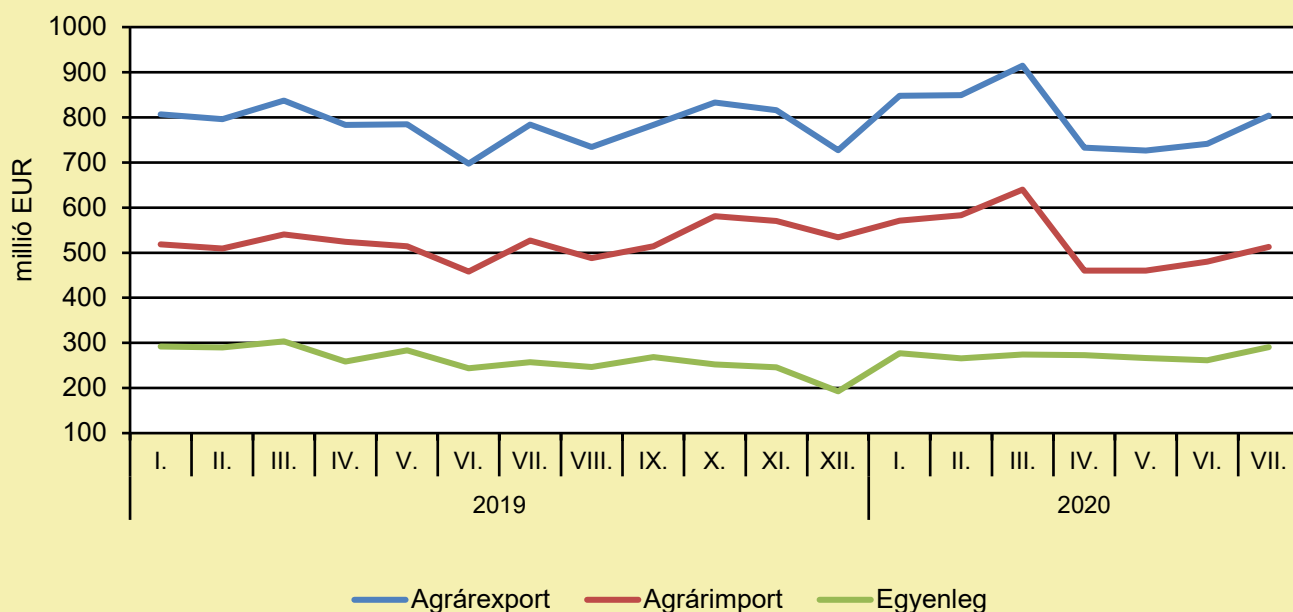
ÉLELMISZER-KERESKEDELEM

ÉLELMISZER-KÜLKERESKEDELEM

(KSH-adatok alapján NAIK AKI szerkesztése, október)

A mezőgazdasági és élelmiszeripari termékek exportértéke 2,4 százalékkal, importértéke 3,5 százalékkal, az egyenleg pedig 0,2 százalékkal nőtt 2020 első hét hónapjában az előző év azonos időszakához képest. A mezőgazdasági és élelmiszeripari termékek kivitelének értéke 5616 millió eurót, behozatalának értéke 3708 millió eurót tett ki, az agrár-külkereskedelem aktívuma 1908 millió euró volt 2020 első hét hónapjában.

Az agrár-külkereskedelem havonkénti alakulása



Megjegyzés: A témában a következő friss adatokat a NAK 46. heti Piaci és Árinformációk kiadványában találja.
Forrás: KSH-adatok alapján NAIK AKI-szerkesztés

ÉLELMISZER-KERESKEDELEM

GYORSSEGÉLY A FAIR KERESKEDELEMNEK

(storeinsider.hu/magyarmezogazdasag.hu, október 22.)

Németországban 13 millió eurós segélyalapot hoznak létre, amelynek célja a fejlődő országokban fenn tartható gazdálkodást folytató kistermelők támogatása, hogy a koronavírus-válság idején is meg tudják tartani a dolgozóikat. A fruchthandel.de zöldség-gyümölcs kereskedelmi szakportál beszámolója szerint a gazdasági együttműködésért és fejlesztésért felelős szövetségi minisztérium két partnerével (Fairtrade International, illetve Forum Fairer Handel) együtt fektetett be az említett segélyalapba. Az alapból 24 déli ország 400 ezer kistermelőjén tudnak gyorsan, bürokráciamentesen, hatékonyan segíteni – olyanokon, akik a koronavírus-válság miatt közvetlenül bajba kerültek. Az azonnal segéllyel egyrészt a kistermelők aktuális problémáira adnak gyors megoldást, másrészt a koronavírus terjedését megelőző intézkedéseket finanszírozzák: főleg élelmiszert, vetőmagot és higiéniai cikkeket juttatnak el az érintetteknek, másrészt a vírussal kapcsolatos felvilágosító kampányt indítanak a helyi médiában.

KIÉ LEGYEN AZ ÉLELMISZER-KERESKEDELEM?

(storeinsider.hu/novekedes.hu, október 22.)

Régóta dédelgetett termelői álmok megvalósulására nyílhatna esély azzal, ha a kormány napirendre venné egy új alapokra helyezett agrárgazdasági stratégia megalkotását és megvalósítását. Bár az utóbbi időszakban több hasonló (rész)koncepció is született, a nyilvánosság előtt a közelmúltban Lázár János kormánybiztos fogalmazta meg, hogy szükség lenne egy átfogó ágazati „new deal” programra, amelynek elsődleges célja az lenne, hogy bővítse a szektor szereplőinek fejlesztési lehetőségeit és erősítse piaci pozícióikat is. Nagy István agrárminiszter már 2018-as kinevezése után egyik kiemelt célként jelölte meg, hogy a hazai gazdák szerezzenek tulajdont az élelmiszerláncokban is. Ehhez azonban szerinte első lépésként azt kellene elérni, hogy a termelők nagyobb arányban legyenek tulajdonosok a kereskedelemnek beszállító élelmiszeriparban.

Felelős kiadó:



NEMZETI
AGRÁRGAZDASÁGI
KAMARA

Nemzeti Agrárgazdasági Kamara
H-1115 Budapest, Bartók Béla út 105–113.
Telefon: +36 80 900 365 (zöld szám)
www.nak.hu
piac@nak.hu

A kiadványt összeállítja és szerkeszti:



NAIK Agrárgazdasági Kutatóintézet
H-1093 Budapest, Zsil utca 3–5.
Telefon: (+36 1) 217-1011
www.aki.naik.hu
aki@aki.naik.hu