

2024/14. HÉT

NAK PIACI ÉS ÁRINFORMÁCIÓK

A NEMZETI AGRÁRGAZDASÁGI KAMARA PIACFIGYELŐ HÍRSZOLGÁLATA

Állattenyésztés



NEMZETI
AGRÁRGAZDASÁGI
KAMARA



Agrárközgazdasági
Intézet

KÖSZÖNTŐ



Tisztelt Tagunk!

A [Nemzeti Agrárgazdasági Kamara](#) (NAK) legfontosabb feladata, hogy hasznos és értékteremtő szolgáltatásokkal segítse tagjait. Ezek egyike piacfigyelő hírszolgálatunk, a NAK Piaci és Árinformációk.

Heti rendszerességgel frissülő összeállításunk célja, hogy hozzájáruljunk tagjaink magas színvonalú, naprakész informáltságához és ezen keresztül megalapozott üzleti döntéseihez. Kiadványunkban ágazatonként rendszerezve nyújtjuk át Önnek az adott hétre vonatkozó legfrissebb piaci és szakmai információkat – külön a növénytermesztési és az állattenyésztési szektorra.

Felhívom figyelmét, hogy a korábban megjelent összeállítások is folyamatosan elérhetők a NAK honlapján található [archívumban](#).

Őszintén remélem, hogy kiadványunkkal hasznos segítséget tudunk Önnek nyújtani munkájához, vállalkozása sikerességéhez. Visszajelzéseit, javaslatait szívesen fogadjuk a piac@nak.hu e-mail címre.

Üdvözlettel:
Györfy Balázs

TARTALOMJEGYZÉK

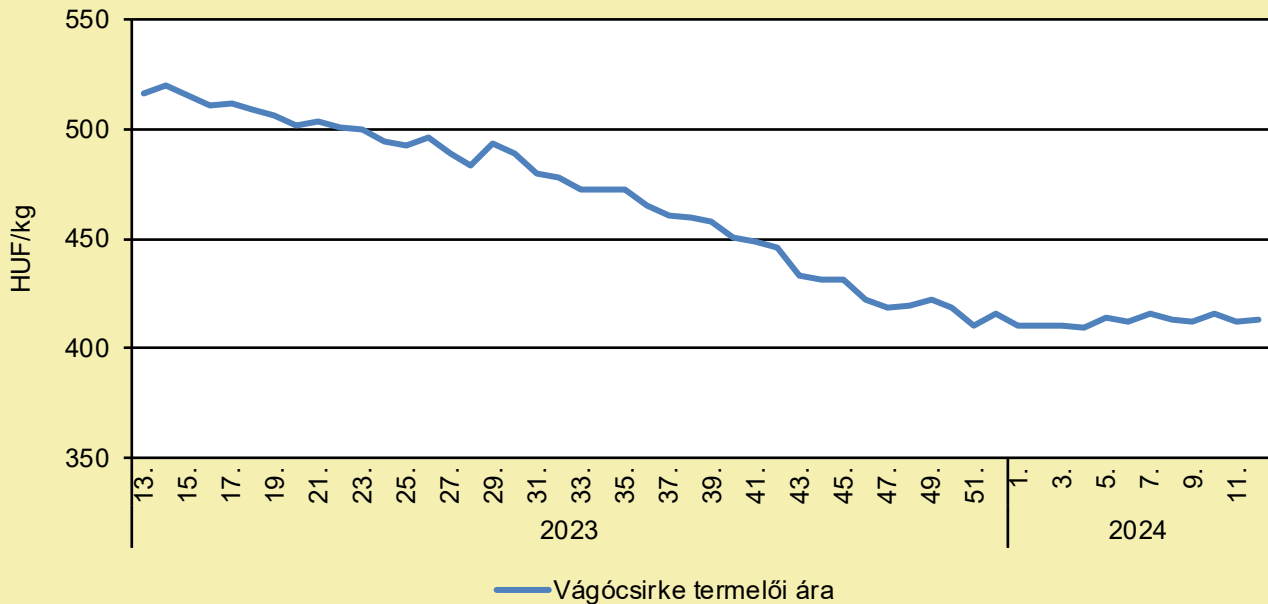
RÖVIDÍTÉSEK JEGYZÉKE	4
BROJLER	5
PULYKA	11
EGYÉB SZÁRNYAS	13
TOJÁS	14
SERTÉS	19
TEJELŐ TEHÉN	26
HÚSMARHA	33
JUH ÉS KECSKE	41
TAKARMÁNYIPAR	47
HALÁSZAT	48
AGRÁRÁGAZAT ÁLTALÁBAN	50
ÉLELMISZERIPAR ÁLTALÁBAN	52
ÉLELMISZER-KERESKEDELEM	53

RÖVIDÍTÉSEK JEGYZÉKE

AKI	Agrárközgazdasági Intézet
AKI PÁIR	Agrárközgazdasági Intézet Piaci Árinformációs Rendszer
EU	European Union (<i>Európai Unió</i>)
AM	Agrárminisztérium
KSH	Központi Statisztikai Hivatal
MNB	Magyar Nemzeti Bank
MTI	Magyar Távirati Iroda
USDA	United States Department of Agriculture (<i>az Amerikai Egyesült Államok Mezőgazdasági Minisztériuma</i>)

BROJLER

A vágócsirke termelői ára Magyarországon (2023–2024)



Forrás: AKI PÁIR (a legfrissebb adatokért kattintson a linkre: <https://pair.aki.gov.hu>)

A vágócsirke termelői árának változása Magyarországon (HUF/kg)

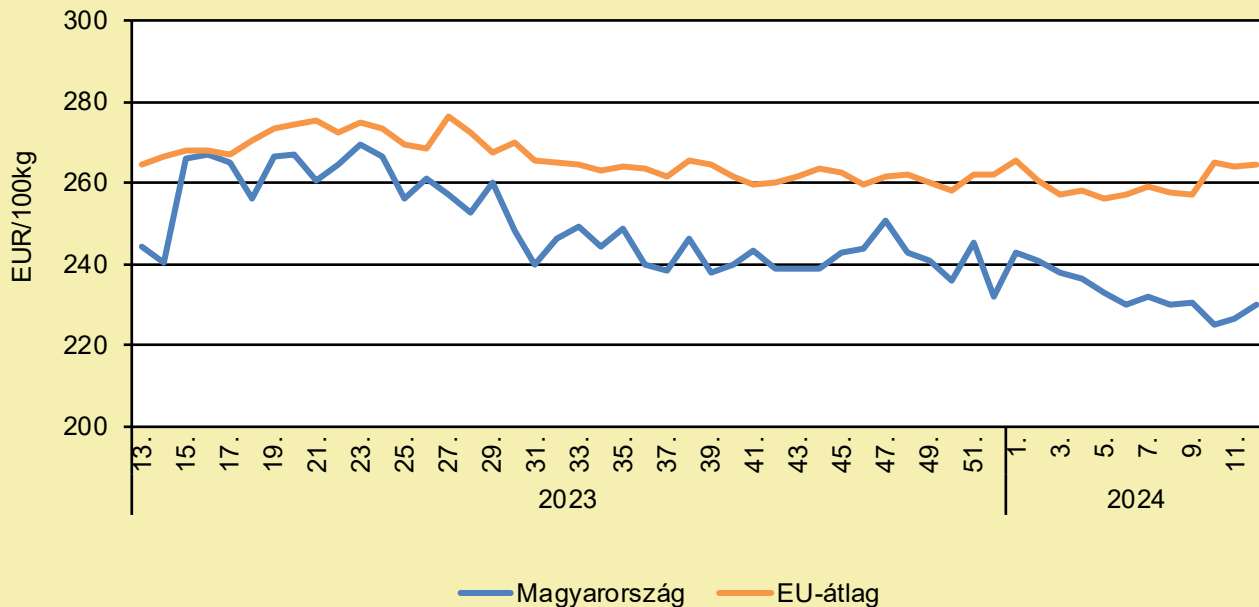
	2023. 12. hét	2024. 11. hét	2024. 12. hét	2024. 12. hét/ 2023. 12. hét (százalék)	2024. 12. hét/ 2024. 11. hét (százalék)
Vágócsirke	524,1	412,1	413,0	78,8	100,2

Megjegyzés: Az élősúlyos termelői ár az áfát és a szállítási költséget nem tartalmazza.

Forrás: AKI PÁIR (a legfrissebb adatokért kattintson a linkre: <https://pair.aki.gov.hu>)

BROJLER

Az egész csirke (65 százalékos) feldolgozói értékesítési ára Magyarországon és az EU-ban (2023–2024)



Forrás: AKI PÁIR (a legfrissebb adatokért kattintson a linkre: <https://pair.aki.gov.hu>)

Az egész csirke (65 százalékos) feldolgozói értékesítési árának változása Magyarországon és az EU-ban (EUR/100 kg)

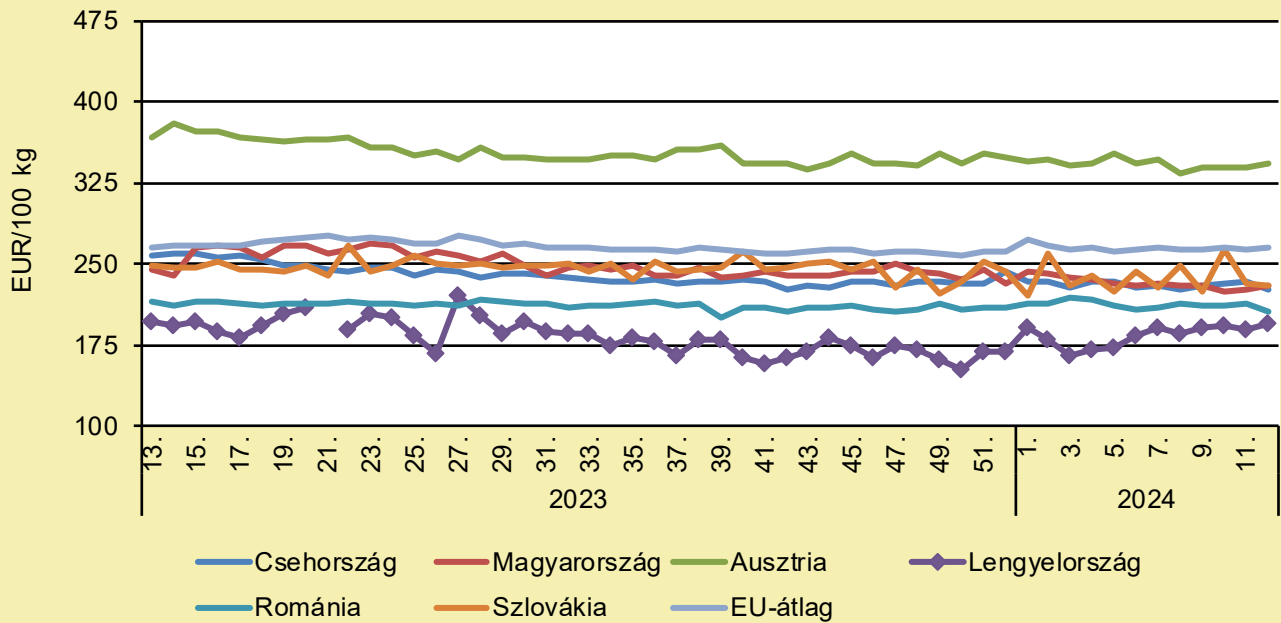
	2023. 12. hét	2024. 11. hét	2024. 12. hét	2024. 12. hét/ 2023. 12. hét (százalék)	2024. 12. hét/ 2024. 11. hét (százalék)
Magyarország	245,8	226,9	230,3	93,7	101,5
EU	271,2	263,7	264,5	97,5	100,3

Megjegyzés: Az ár az áfát nem tartalmazza.

Forrás: AKI PÁIR (a legfrissebb adatokért kattintson a linkre: <https://pair.aki.gov.hu>)

BROJLER

Az egész csirke (65 százalékos) feldolgozói értékesítési ára Közép-Európában (2023–2024)



Forrás: Európai Bizottság

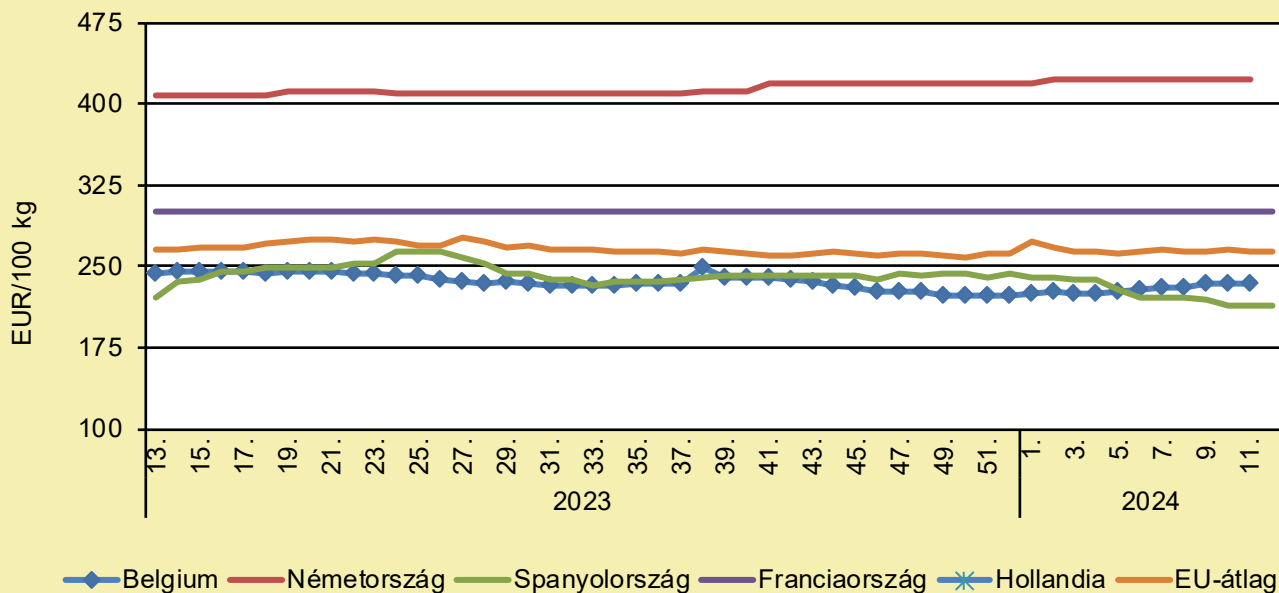
Az egész csirke (65 százalékos) feldolgozói értékesítési árának változása Közép-Európában (EUR/100 kg)

	2023. 12. hét	2024. 11. hét	2024. 12. hét	2024. 12. hét/ 2023. 12. hét (százalék)	2024. 12. hét/ 2024. 11. hét (százalék)
Csehország	257,0	234,1	226,3	88,0	96,6
Magyarország	245,8	226,9	230,3	93,7	101,5
Ausztria	369,5	339,9	342,5	92,7	100,8
Lengyelország	199,9	189,5	195,1	97,6	103,0
Románia	218,3	213,5	206,8	94,8	96,9
Szlovákia	247,2	233,0	231,0	93,5	99,2
EU	271,2	263,7	264,5	97,5	100,3

Megjegyzés: Az ár az áfát nem tartalmazza.
Forrás: Európai Bizottság

BROJLER

Az egész csirke (65 százalékos) feldolgozói értékesítési ára Nyugat- és Dél-Európában (2023–2024)



Forrás: Európai Bizottság

Az egész csirke (65 százalékos) feldolgozói értékesítési árának változása Nyugat- és Dél-Európában (EUR/100 kg)

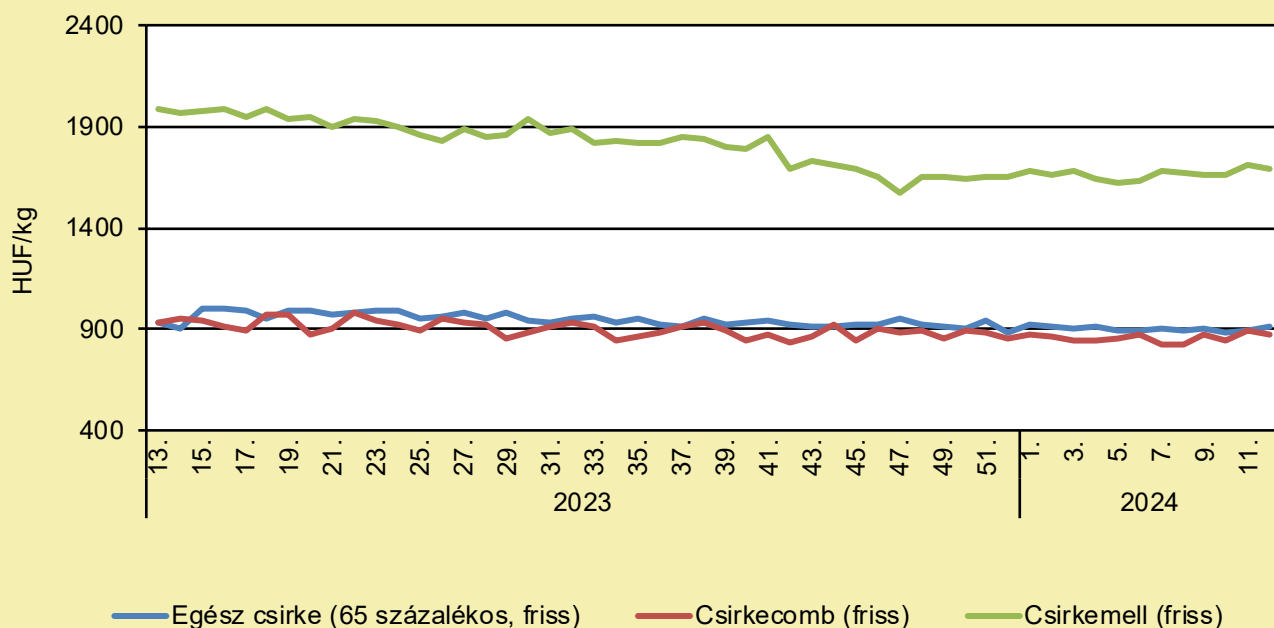
	2023. 12. hét	2024. 11. hét	2024. 12. hét	2024. 12. hét/ 2023. 12. hét (százalék)	2024. 12. hét/ 2024. 11. hét (százalék)
Belgium	244,4	234,8	–	–	–
Németország	407,0	422,0	–	–	–
Spanyolország	211,7	213,9	214,3	101,2	100,2
Franciaország	300,0	300,0	300,0	100,0	100,0
Hollandia	–	–	–	–	–
EU	271,2	263,7	264,5	97,5	100,3

Megjegyzés: Az ár az áfát nem tartalmazza.

Forrás: Európai Bizottság

BROJLER

A csirkehúsok feldolgozó értékesítési ára Magyarországon (2023–2024)



Forrás: AKI PÁIR (a legfrissebb adatokért kattintson a linkre: <https://pair.aki.gov.hu>)

A csirkehúsok feldolgozó értékesítési árának változása Magyarországon (HUF/kg)

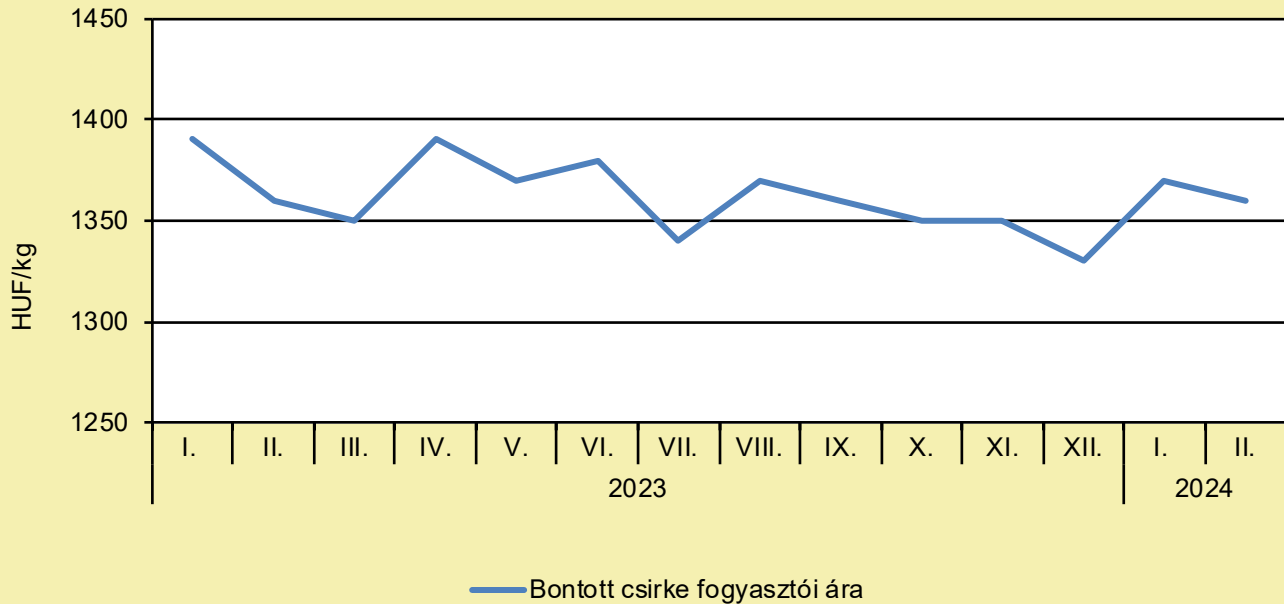
	2023. 12. hét	2024. 11. hét	2024. 12. hét	2024. 12. hét/ 2023. 12. hét (százalék)	2024. 12. hét/ 2024. 11. hét (százalék)
Egész csirke (65 százalékos, friss)	959,8	896,4	908,5	94,7	101,4
Csirkecomb (friss)	878,8	893,6	875,9	99,7	98,0
Csirkemell (friss)	2 030,6	1 714,3	1 689,0	83,2	98,5

Megjegyzés: Az ár az áfát nem tartalmazza.

Forrás: AKI PÁIR (a legfrissebb adatokért kattintson a linkre: <https://pair.aki.gov.hu>)

BROJLER

A bontott csirke fogyasztói ára Magyarországon (2023–2024)



Forrás: KSH

A bontott csirke fogyasztói árának változása Magyarországon (HUF/kg)

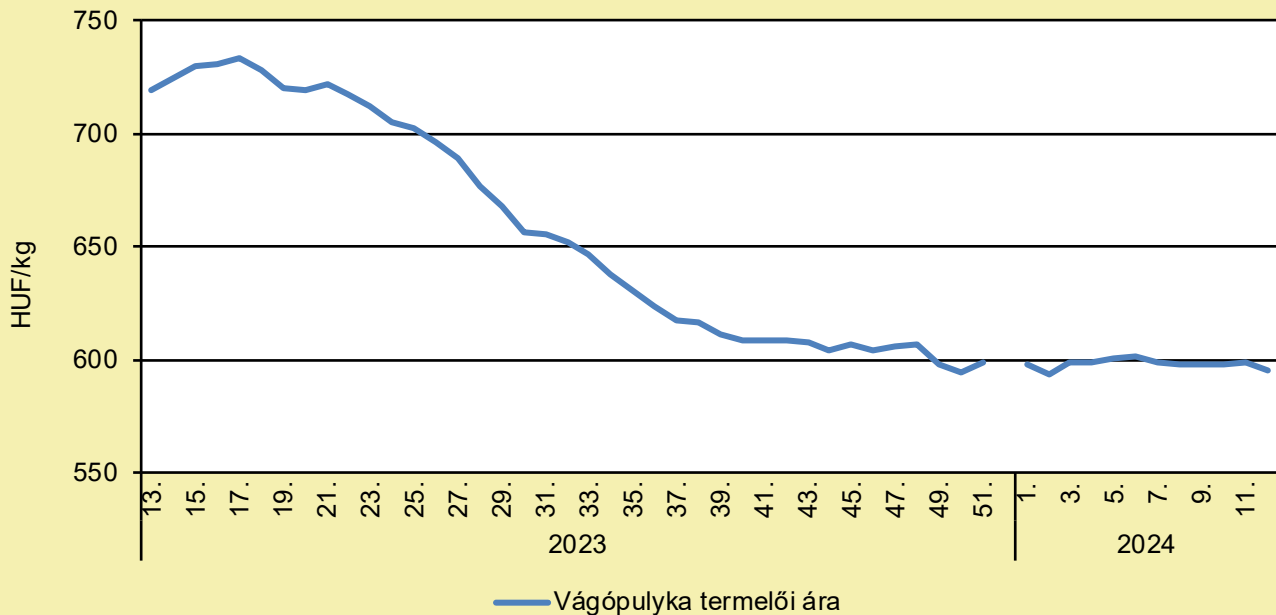
	2023. február	2024. január	2024. február	2024. február/ 2023. február (százalék)	2024. február/ 2024. január (százalék)
Bontott csirke	1 360	1 370	1 360	100,0	99,3

Megjegyzés: Az ár az áfát tartalmazza. A témában a következő friss adatokat a NAK 15. heti Piaci és Árinformációk kiadványában találja.

Forrás: KSH

PULYKA

A vágópulyka termelői ára Magyarországon (2023–2024)



Forrás: AKI PÁIR (a legfrissebb adatokért kattintson a linkre: <https://pair.aki.gov.hu>)

A vágópulyka termelői árának változása Magyarországon (HUF/kg)

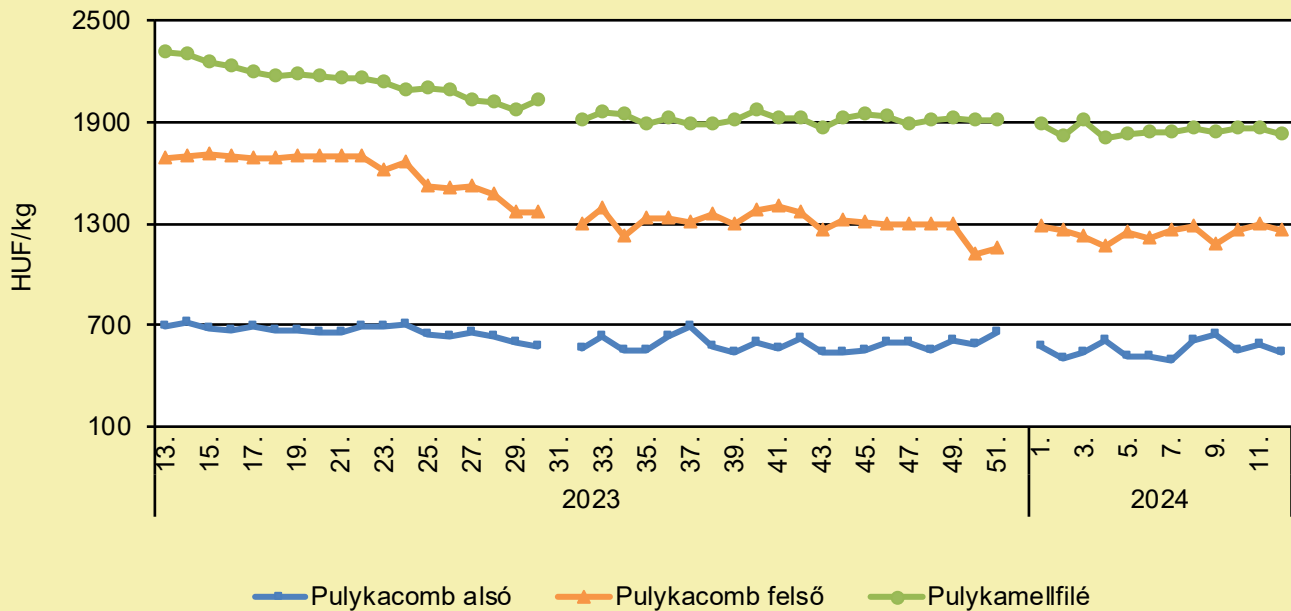
	2023. 12. hét	2024. 11. hét	2024. 12. hét	2024. 12. hét/ 2023. 12. hét (százalék)	2024. 12. hét/ 2024. 11. hét (százalék)
Vágópulyka	713,3	598,7	595,4	83,5	99,5

Megjegyzés: Az ár az áfát nem tartalmazza.

Forrás: AKI PÁIR (a legfrissebb adatokért kattintson a linkre: <https://pair.aki.gov.hu>)

PULYKA

A pulykahúsok feldolgozói értékesítési ára Magyarországon (2023–2024)



Forrás: AKI PÁIR (a legfrissebb adatokért kattintson a linkre: <https://pair.aki.gov.hu>)

A pulykahúsok feldolgozói értékesítési árának változása Magyarországon (HUF/kg)

	2023. 12. hét	2024. 11. hét	2024. 12. hét	2024. 12. hét/ 2023. 12. hét (százalék)	2024. 12. hét/ 2024. 11. hét (százalék)
Pulykacomb alsó	680,4	584,5	535,7	78,7	91,7
Pulykacomb felső	1 706,4	1 292,6	1 263,9	74,1	97,8
Pulykamellfilé	2 300,1	1 870,6	1 833,6	79,7	98,0

Megjegyzés: Az ár az áfát nem tartalmazza.

Forrás: AKI PÁIR (a legfrissebb adatokért kattintson a linkre: <https://pair.aki.gov.hu>)

EGYÉB SZÁRNYAS

JÓ ÉV JÖHET A HAZAI BAROMFISOKRA, DE VANNAK ROSSZ HÍREK IS (agrarszektor.hu, március 29.)

A tavalyi évben két, a baromfiágazat szempontjából fontos dolog is történt, ami megalapozhatja az idei év eredményességét: visszaestek a gabonaárak, valamint volt egy visszarendeződés a gáz és a villamos energia árában is – mondta el Bárány László, a Master Good cégcsoport alapító-tulajdonosa az Agrárszektorban. A szakember, aki az Agrárszektor 2023 konferencián elnyerte a Portfolio Agrárgazdaságért díjat, beszélt arról is, hogy a magyar baromfi- és feldolgozó ágazatban egyre nagyobb problémát jelent a munkaerőhiány és a hatékonyságban, a kapacitásban, valamint a korszerűségben tapasztalható elmaradások, amelyek miatt a hazai vállalkozások nem tudnak kijutni a nemzetközi piacokra, márpedig csak ott van mód az érdemi növekedésre. Bárány László biztatónak látja a 2024-es évet a hazai baromfiágazat számára, ezt az optimizmusát pedig az előző év második fele alapozza meg. A szakember lapunknak elmondta, hogy a tavalyi évben két fontos dolog is történt, amely az ágazat egészére hatással volt: egyrészt mind a nyári, mind az őszi és az olajos magvak árai jelentősen visszaestek, másrészt a gáz és villamos energia árában is volt egy érezhető visszarendeződés. Az előbbi kapcsán a Master Good cégcsoport alapító-tulajdonosa kifejtette, hogy egyes gabonaféléknél és olajos magvagnál akár 50%-kal is alacsonyabbak voltak az árak a tavalyi második fél évben, mint egy évvel korábban. Bárány László emlékeztetett, amíg 2022-ben a búza és a kukorica tonnája 130-140 ezer forintba került, tavaly egyik se volt drágább 65 ezer forintnál. Ez pedig a baromfiágazat számára rendkívül kedvező körülményeket teremtett, hiszen a szektorban a költségek 65-70%-át a takarmányköltségek adják. A gáz és a villamos energia árában pedig ugyanekkor egy 15-25%-os visszarendeződés történt – tette hozzá a szakember. „Az is igaz, hogy tavaly október–november táján volt egy árcsökkenés a baromfihúsnál, ám ez nem volt akkora, mint a költségeken való megtakarítás” – mondta Bárány László. A Master Good cégcsoport alapító-tulajdonosa összességében úgy látja, hogy a saját cége, de más vállalkozások is egy nem kiemelkedő, de határozottan jó gazdasági évet abszolváltak 2023-ban. Az idei évi bizakodást illetően Bárány László elárulta, hogy már megvették az idei évi takarmánykészleteket, a kukoricára jövő februárig, a búzára november–decemberig nincs gondjuk. Emellett a szója és a napraforgódara ára is csökkent, körülbelül 5-10%-kal. Ez pedig azt jelenti, hogy van egy jól kiszámítható költséghányad, amiből lehet baromfit nevelni – tette hozzá a szakember. Bárány László szerint a feldolgozás szintjén kicsit már árnyaltabbak a költségek, ugyanis egy 12-15%-os béremelés kellett a munkaerő megtartásához, de ezt tulajdonképpen ellensúlyozta az energiaárak csökkenése. Az első kéthavi eredmények ismeretében a szakember szerint idén egy jó vagy kiváló eredményességre lehet számítani, hacsak közbe nem jön valami rendkívüli, előre nem látható esemény, de egyelőre nem lát semmi olyan körülményt, ami miatt komolyabban aggódnia kellene az ágazatnak. A szakember a kereslet kérdését illetően elmondta, hogy egyfajta élénkülés tapasztalható pár hete, de ez teljesen normális, mivel a csirkehús szezonja húsvét körül kezdődik, és késő őszig tart. Ezután veszi át a helyét sertés az év hátralevő részére. „Most nincs keresleti piac, kiegyensúlyozott piac van, vagyis el lehet adni minden terméket, még ha nem is kiugró áron. Belföldön is, külföldön is minden termék piacképes jelenleg. A cégcsoport bevételének több mint 70%-át az export adja, ott is látszik az élénkülés” – mutatott rá Bárány László.

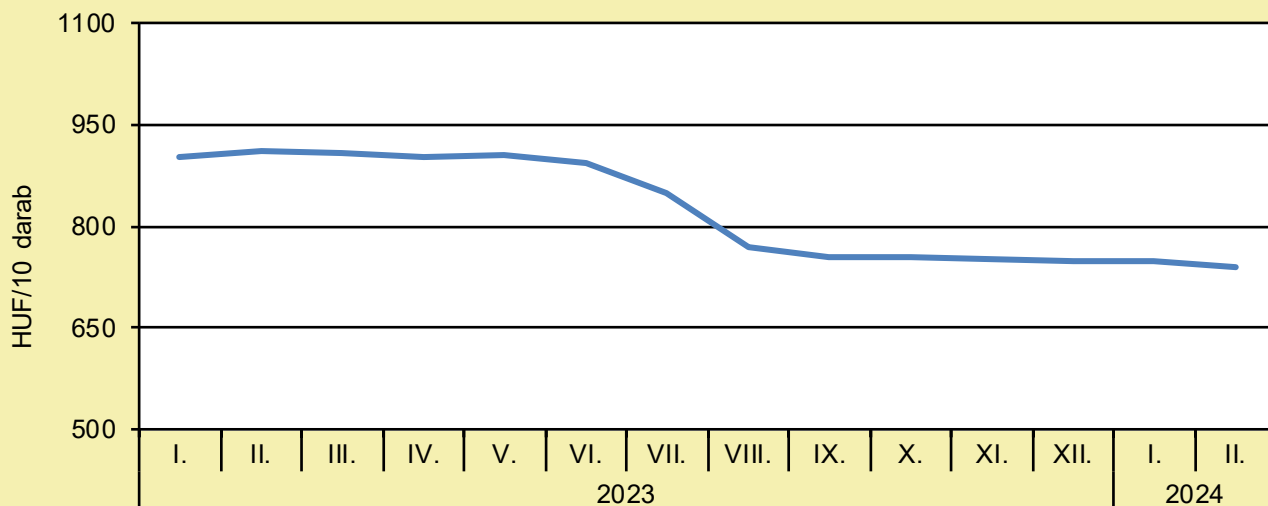
TOJÁS

ITT AZ IGAZSÁG A MAGYAR BOLTOKBAN KAPHATÓ TOJÁSRÓL

(agronaplo.hu, március 26.)

Bőséges lesz az idei tojáskínálat a boltokban, de éppen a széles választék, valamint a nagyforgalmú üzletekre vonatkozó árképzési szabályok miatt az árakban is nagy különbségek lehetnek a vásárlás helye szerint. A Nemzeti Agrárgazdasági Kamara, a Baromfi Termék Tanács és a Magyar Tojóhibrid-tenyésztők és Tojástermelők Szövetsége (Tojásszövetség) körképe szerint míg a takarmány- és energiaköltségek kapcsán valamelyest fellelegezettek a termelők, az Európai Unióba nyomott áron érkező import továbbra is jelentős kihívás elé állítja az ágazat szereplőit. A hatósági ár múlt évi kivezetése után az üzletekben árcsökkenést tapasztalhattunk, ugyanakkor egyes piacokon emelkedtek az árak, néhol kimondottan magas tojásárakkal is találkozhatunk. A teljes cikk [itt olvasható](#).

A tojás fogyasztói ára Magyarországon (2023–2024)



— Tojás fogyasztói ára

Forrás: KSH

A tojás fogyasztói árának változása Magyarországon (HUF/10 darab)

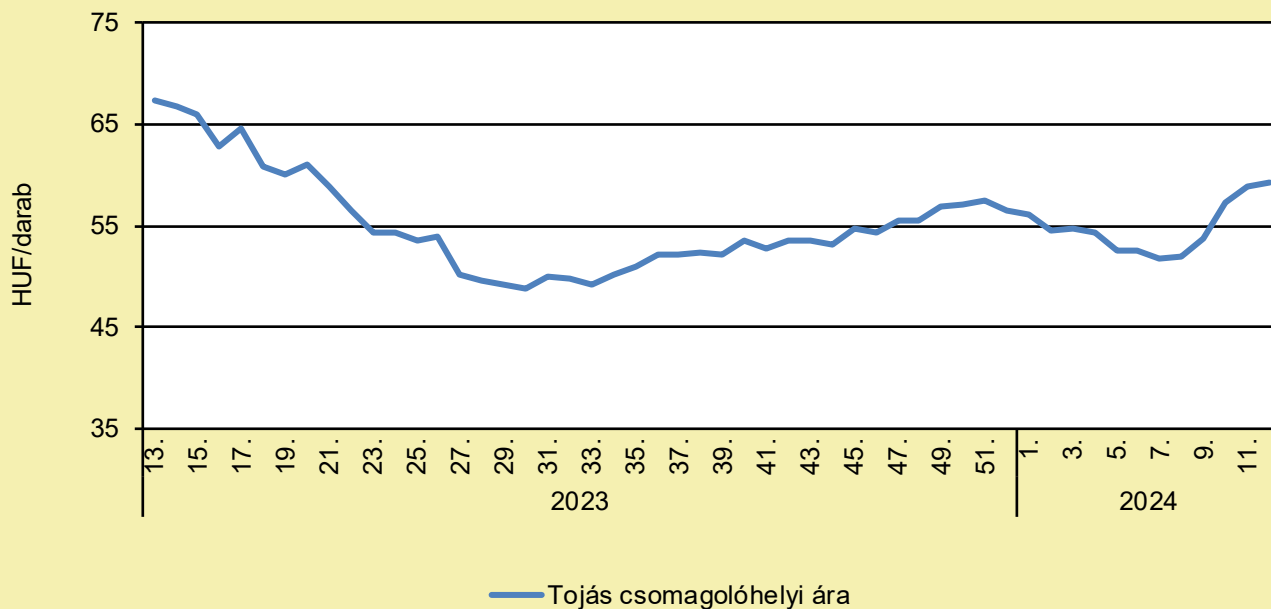
	2023. február	2024. január	2024. február	2024. február/ 2023. február (százalék)	2024. február/ 2024. január (százalék)
Tojás	912	750	739	81,0	98,5

Megjegyzés: Az ár az áfát tartalmazza. A témában a következő friss adatokat a NAK 15. heti Piaci és Árinformációk kiadványában találja.

Forrás: KSH

TOJÁS

A tojás (barna héjú, ketreces, M+L) csomagolóhelyi ára Magyarországon (2023–2024)



Forrás: AKI PÁIR (a legfrissebb adatokért kattintson a linkre: <https://pair.aki.gov.hu>)

A tojás (barna héjú, ketreces, M+L) csomagolóhelyi árának változása Magyarországon (HUF/darab)

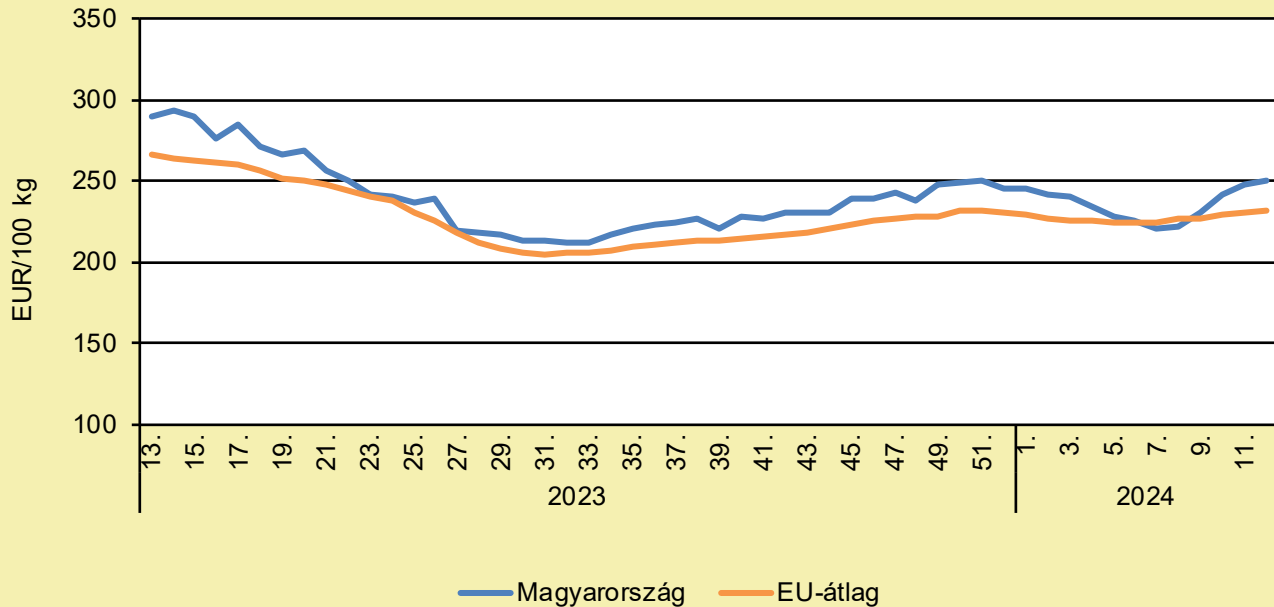
	2023. 12. hét	2024. 11. hét	2024. 12. hét	2024. 12. hét/ 2023. 12. hét (százalék)	2024. 12. hét/ 2024. 11. hét (százalék)
Tojás	67,3	58,9	59,2	88,0	100,6

Megjegyzés: Az ár az áfát nem tartalmazza.

Forrás: AKI PÁIR (a legfrissebb adatokért kattintson a linkre: <https://pair.aki.gov.hu>)

TOJÁS

A tojás (M+L) csomagolóhelyi ára Magyarországon és az EU-ban (2023–2024)



Forrás: Európai Bizottság, AKI PÁIR

A tojás (M+L) csomagolóhelyi árának változása Magyarországon és az EU-ban (EUR/100 kg)

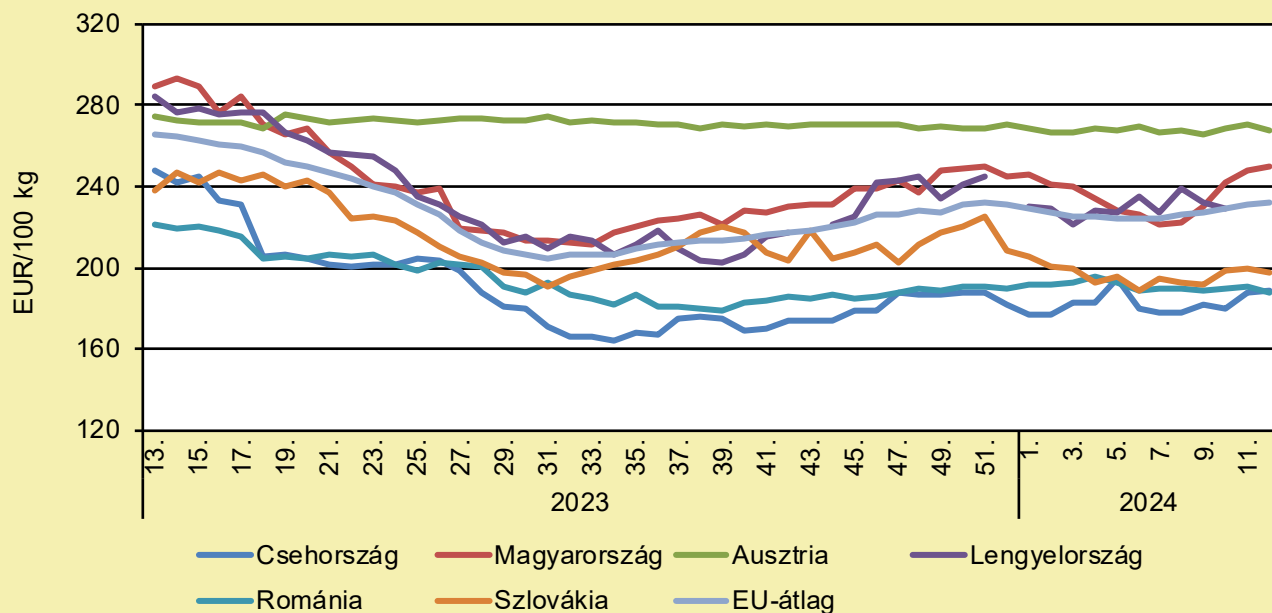
	2023. 12. hét	2024. 11. hét	2024. 12. hét	2024. 12. hét/ 2023. 12. hét (százalék)	2024. 12. hét/ 2024. 11. hét (százalék)
Magyarország	282,4	248,2	249,7	88,4	100,6
EU	264,1	230,6	231,9	87,8	100,6

Megjegyzés: Az ár az áfát nem tartalmazza.

Forrás: Európai Bizottság, AKI PÁIR

TOJÁS

A tojás (M+L) csomagolóhelyi ára Közép-Európában (2023–2024)



Forrás: Európai Bizottság

A tojás (M+L) csomagolóhelyi árának változása Közép-Európában (EUR/100 kg)

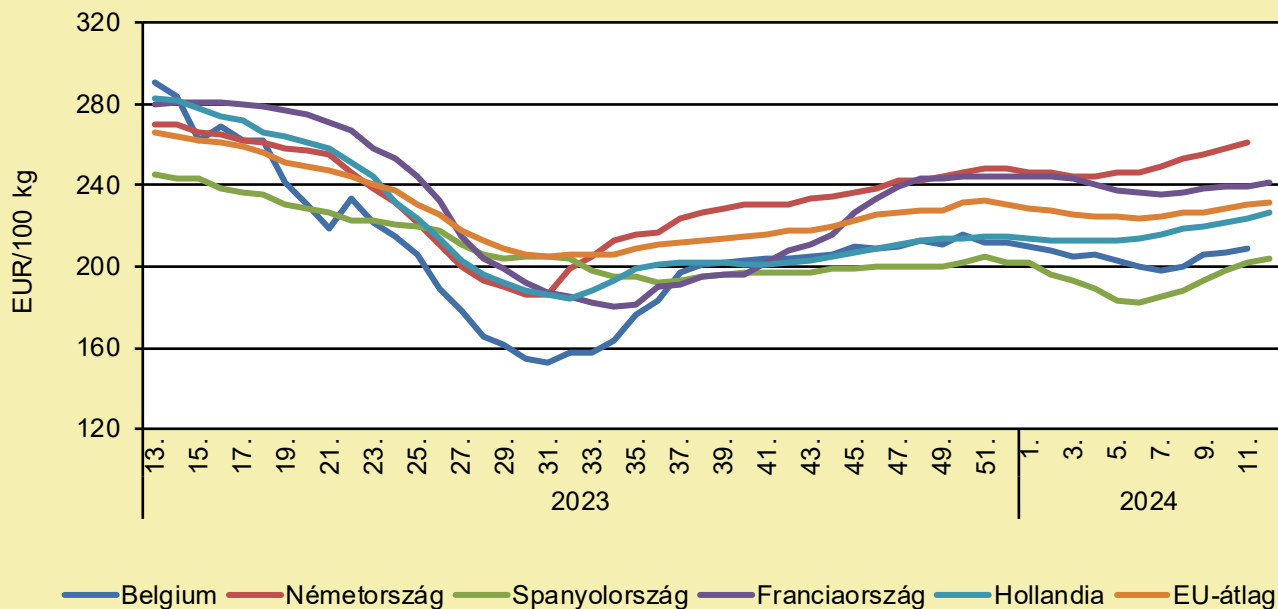
	2023. 12. hét	2024. 11. hét	2024. 12. hét	2024. 12. hét/ 2023. 12. hét (százalék)	2024. 12. hét/ 2024. 11. hét (százalék)
Csehország	246,0	187,4	188,4	76,6	100,5
Magyarország	282,4	248,2	249,7	88,4	100,6
Ausztria	275,0	270,1	267,6	97,3	99,1
Lengyelország	277,8	–	240,6	86,6	–
Románia	199,5	190,9	188,0	94,3	98,5
Szlovákia	248,8	199,6	197,3	79,3	98,8
EU	264,1	230,6	231,9	87,8	100,6

Megjegyzés: Az ár az áfát nem tartalmazza.

Forrás: Európai Bizottság

TOJÁS

A tojás (M+L) csomagolóhelyi ára Nyugat- és Dél-Európában (2023–2024)



Forrás: Európai Bizottság

A tojás (M+L) csomagolóhelyi árának változása Nyugat- és Dél-Európában (EUR/100 kg)

	2023. 12. hét	2024. 11. hét	2024. 12. hét	2024. 12. hét/ 2023. 12. hét (százalék)	2024. 12. hét/ 2024. 11. hét (százalék)
Belgium	291,2	208,8	–	–	–
Németország	270,1	261,3	–	–	–
Spanyolország	246,8	202,2	204,0	82,7	100,9
Franciaország	278,3	239,7	241,3	86,7	100,7
Hollandia	287,0	224,0	227,0	79,1	101,3
EU	264,1	230,6	231,9	87,8	100,6

Megjegyzés: Az ár az áfát nem tartalmazza.

Forrás: Európai Bizottság

SERTÉS

JÓ HÍR A GAZDÁKNAK, MÁR ANGLIÁBAN IS NŐ A SERTÉSHÚS ÁRA

(agraragazat.hu, április 3.)

Még az év eleji áresést is ellensúlyozza az az örvendetes drágulás, ami most van kibontakozóban Nagy-Britanniában. Az ok a szűkülő kínálatban keresendő, aminek a trendje aligha fog változni 2030-ig. Az európai sertésárak az év első 11 hetében jelentős mozgásokat produkáltak. Nagy-Britanniában az első 5 hétben az árak meredeken estek, átlagosan 12 penny/kg veszteséget okozva a szezonálisan gyenge kereslet miatt. Az elmúlt 6 hétben viszont az árak stabilizálódtak, és 14 pennyvel átlagosan 185,63 penny/kg-ra emelkedtek. Valamennyi fontosabb termelő nemzet erőteljes növekedést könyvelhetett el az elmúlt hetekben a szűkülő kínálat eredményeként. A 2023-ig tartó kihívásokkal teli kereskedelem dinamikája is szerepet játszhatott a sertéshúsellátás szűkülésében. Az EU sertéshúsexportja évről évre jelentősen visszaesett, és 2014 óta a legalacsonyabb, 3,9 millió tonnás mennyiséget ért el. Ennek a csökkenésnek nagy része a termelési veszteségeknek tudható be, bár egyes termékek a megnövekedett globális verseny miatt kiestek a kulcsfontosságú úti célokról. Ez azonban nem lett volna elegendő mennyiség ahhoz, hogy felülmúlja a termelésben és az importban bekövetkezett változásokat. Az EU sertéshúsimportja 146,1 ezer tonnát tett ki 2023-ban, ami több mint egy évtizede a legalacsonyabb mennyiség (a 2021-et nem számítva a kezdeti Brexit-kereskedelmi súrlódások miatt). Történelmileg az EU sertéshúsimportjának 80-85%-a az Egyesült Királyságból származott, de 2023-ban ez az arány 71% volt. Bár az Egyesült Királyságból érkező szállítmányok csökkenése főként a belföldi kínálat visszaesésének tudható be, a magas árak nem segítették a versenyt a globális piacon. Eközben a Svájc-ból és Chiléből az EU-ba irányuló import mennyisége évről évre nőtt, piaci részesedésük a 2022-es 7%-ról, illetve 2%-ról 11%-ra, illetve 8%-ra emelkedett 2023-ban – írja az elemző. A teljes cikk [itt olvasható](#).

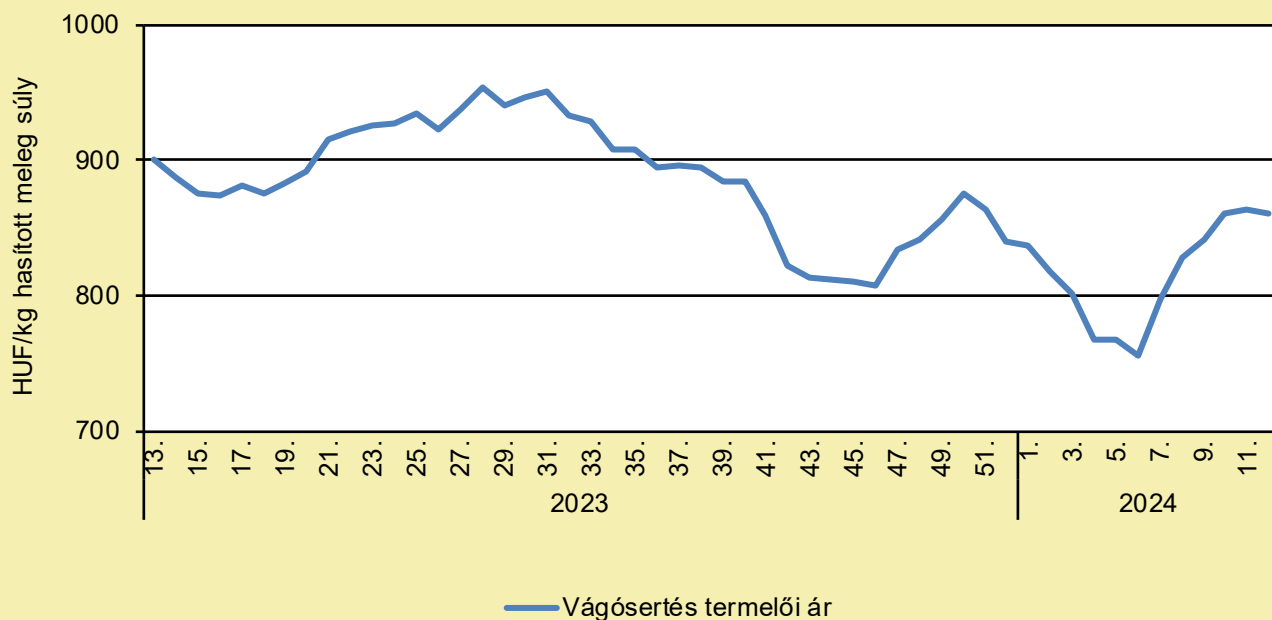
CSÖKKENT A HAZAI SONKAFOGYASZTÁS

(trademagazin.hu, április 1.)

A Magyar Hússzövetség által kiadott friss adatok szerint a húsvéti sonka még mindig elengedhetetlen része a magyar háztartások ünnepi asztalának. A GfK által 2023-ban közölt statisztikák alapján hárommillió magyar háztartás több mint 21 milliárd forint értékben vásárolt húsvéti húskészítményeket és sonkát, amely 6800 tonnát tesz ki, átlagosan 2,3 kilogrammot háztartásonként. A Magyar Hússzövetség vezetője a Hello Vidéknek elárulta, hogy az ágazatot sújtó magas infláció miatt csökkent a hazai sonkafogyasztás, de hangsúlyozta a hazai termékek minőségének fontosságát. A diszkontok versenyeznek az alacsonyabb árakért, gyakran importált termékekkel. Az árak emelkedése jelentős hatással van az ágazatra, és a fogyasztókat is befolyásolja. A szakember szerint a minőségi sonkákra való törekvés fontos, és javasolja, hogy alaposan vizsgáljuk meg a termékcímkét, hogy nyomon követhető legyen az előállítási folyamat. A 2022 és 2023 közötti időszakban csökkent a hazai sonkafogyasztás, részben az infláció miatt. A magas árakat főként a munkaerő- és üzemanyagköltség, valamint a sertéshús ára határozza meg. A hússzövetség bízik abban, hogy idén nőni fog a hagyományos sonkafogyasztás, és várhatóan május közepén lesznek friss adatok a forgalom alakulásáról.

SERTÉS

A hazai termelésből származó vágósertés termelői ára Magyarországon (2023–2024)



Forrás: AKI PÁIR (a legfrissebb adatokért kattintson a linkre: <https://pair.aki.gov.hu>)

A hazai termelésből származó vágósertés termelői árának változása Magyarországon (HUF/kg hasított meleg súly)

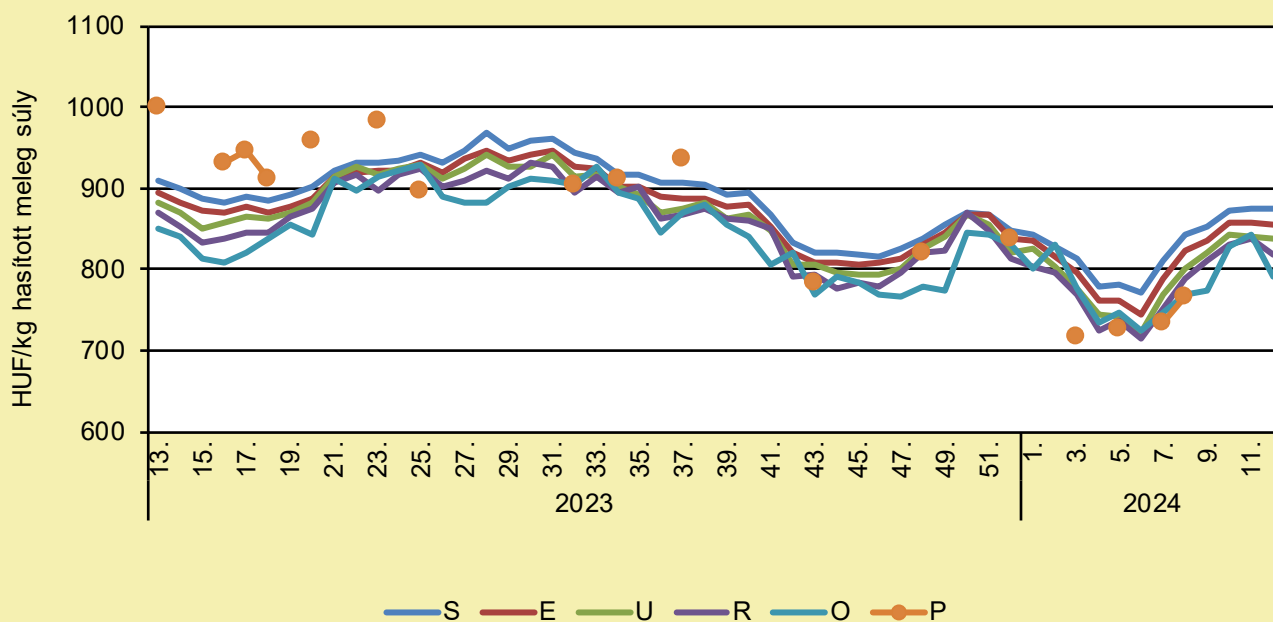
	2023.12. hét	2024. 11. hét	2024. 12. hét	2024. 12. hét/ 2023. 12. hét (százalék)	2024. 12. hét/ 2024. 11. hét (százalék)
Hazai vágósertés	892,8	863,9	859,9	96,3	99,5

Megjegyzés: A termelői ár az áfát és a szállítási költséget nem tartalmazza.

Forrás: AKI PÁIR (a legfrissebb adatokért kattintson a linkre: <https://pair.aki.gov.hu>)

SERTÉS

A hazai termelésből származó vágósertés termelői ára minőségi kategóriánként Magyarországon (2023–2024)



Forrás: AKI PÁIR (a legfrissebb adatokért kattintson a linkre: <https://pair.aki.gov.hu>)

A hazai termelésből származó vágósertés minőségi kategóriánkénti termelői árának változása Magyarországon (HUF/kg hasított meleg súly)

	2023.12. hét	2024. 11. hét	2024. 12. hét	2024. 12. hét/ 2023. 12. hét (százalék)	2024. 12. hét/ 2024. 11. hét (százalék)
„S” osztály	903,3	875,0	874,1	96,8	99,9
„E” osztály	892,7	857,8	854,6	95,7	99,6
„U” osztály	876,4	841,3	838,2	95,6	99,6
„R” osztály	852,7	838,1	817,8	95,9	97,6
„O” osztály	835,2	843,5	792,2	94,9	93,9
„P” osztály	845,8

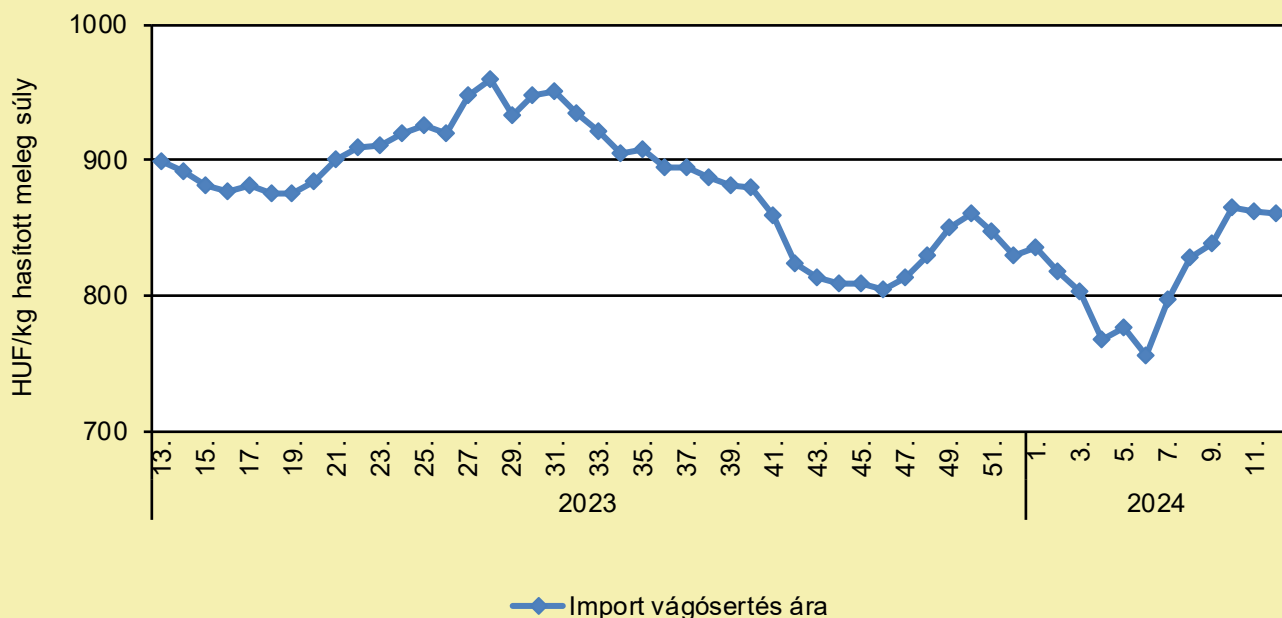
... = Adatvédelmi korlátok miatt nem közölhető adat.

Megjegyzés: A termelői ár az áfát és a szállítási költséget nem tartalmazza.

Forrás: AKI PÁIR (a legfrissebb adatokért kattintson a linkre: <https://pair.aki.gov.hu>)

SERTÉS

Az importból származó vágósertés vágóhídi belépési ára Magyarországon (2023–2024)



Forrás: AKI PÁIR (a legfrissebb adatokért kattintson a linkre: <https://pair.aki.gov.hu>)

Az importból származó vágósertés vágóhídi belépési árának változása Magyarországon (HUF/kg hasított meleg súly)

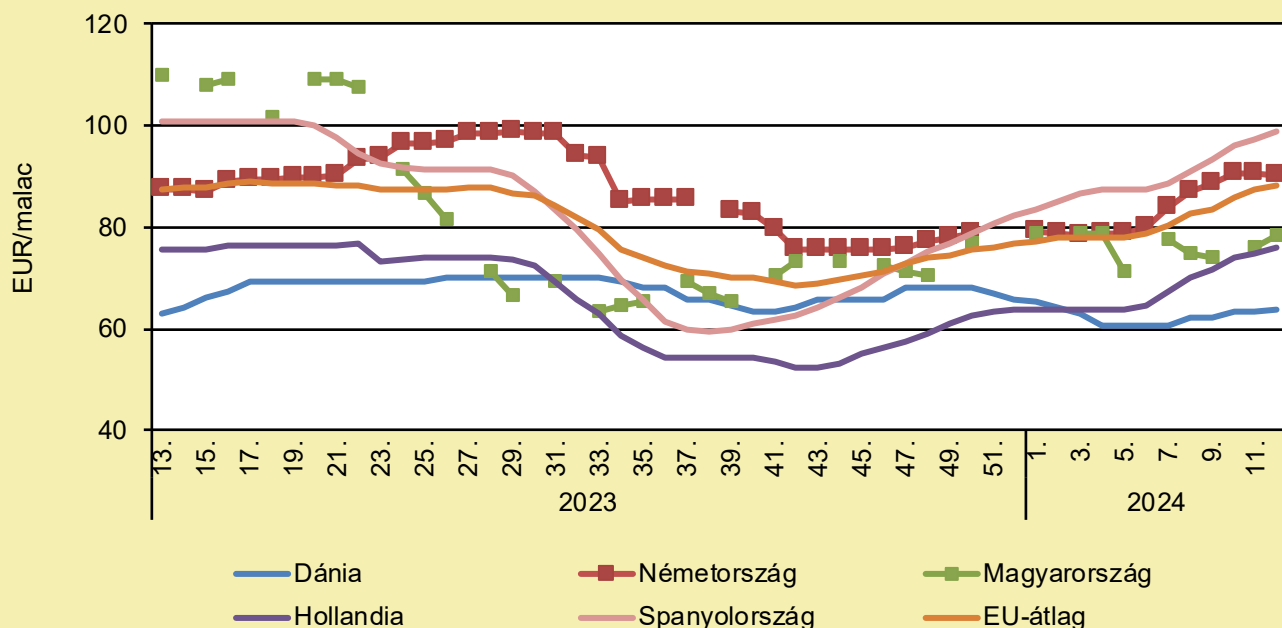
	2023.12. hét	2024. 11. hét	2024. 12. hét	2024. 12. hét/ 2023. 12. hét (százalék)	2024. 12. hét/ 2024. 11. hét (százalék)
Import vágósertés	897,5	861,7	860,7	95,9	99,9

Megjegyzés: A sertések termelői ára a vágóhíd kapujában, a szállítási költséget tartalmazza, az áfát nem.

Forrás: AKI PÁIR (a legfrissebb adatokért kattintson a linkre: <https://pair.aki.gov.hu>)

SERTÉS

Malacárak Magyarországon és az EU-ban (2023–2024)



Forrás: Európai Bizottság

A malacárak változása Magyarországon és az EU-ban (EUR/malac)

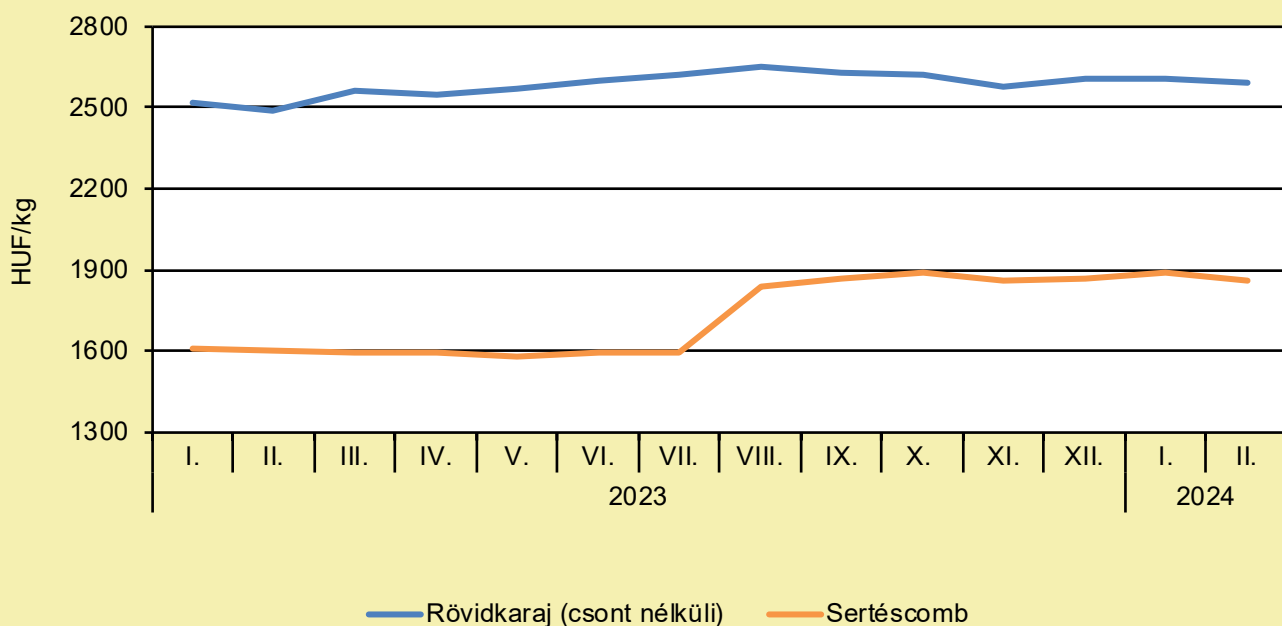
	2023.12. hét	2024. 11. hét	2024. 12. hét	2024. 12. hét/ 2023. 12. hét (százalék)	2024. 12. hét/ 2024. 11. hét (százalék)
Dánia	59,5	63,6	63,7	107,1	100,2
Németország	84,8	90,5	90,4	106,6	99,9
Magyarország	105,8	75,9	78,5	74,2	103,4
Hollandia	74,0	74,8	76,0	102,7	101,7
Spanyolország	100,7	97,4	98,9	98,2	101,6
EU-átlag	85,9	87,3	88,3	102,7	101,1

Megjegyzés: Az ár az áfát nem tartalmazza.

Forrás: Európai Bizottság

SERTÉS

A sertéshúsok fogyasztói ára Magyarországon (2023–2024)



Forrás: KSH

A sertéshúsok fogyasztói árának változása Magyarországon (HUF/kg)

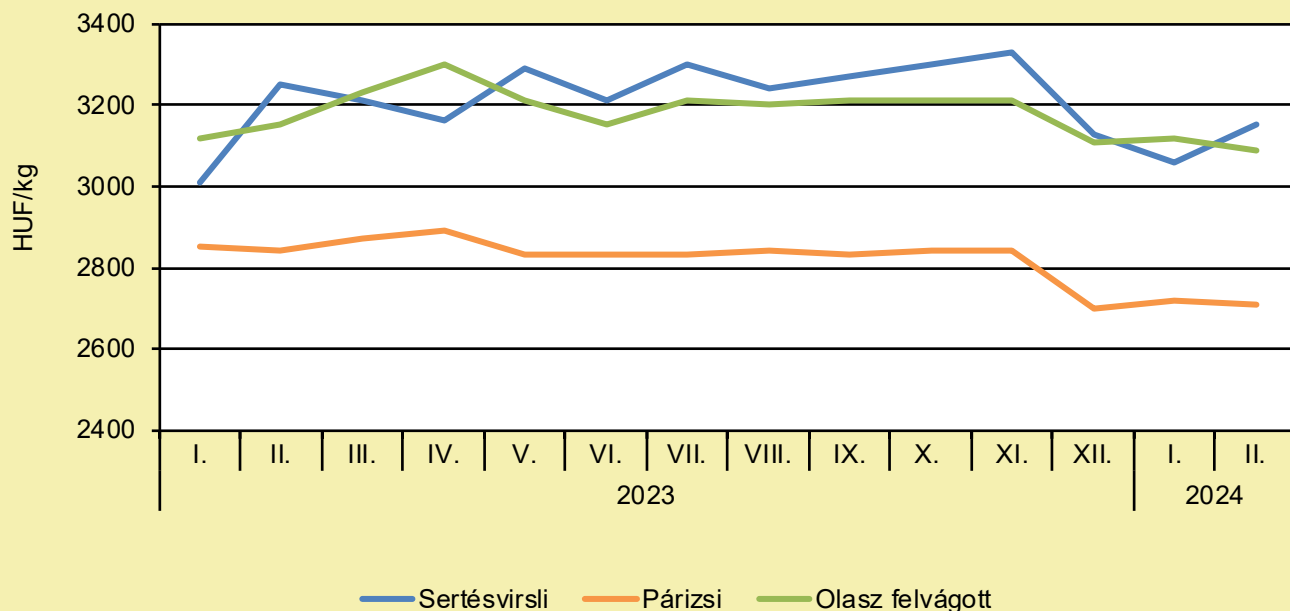
	2023. február	2024. január	2024. február	2024. február/ 2023. február (százalék)	2024. február/ 2024. január (százalék)
Rövidkaraj	2 490	2 610	2 590	104,0	99,2
Sertéscomb	1 600	1 890	1 860	116,3	98,4

Megjegyzés: Az ár az áfát tartalmazza. A témában a következő friss adatokat a NAK 15. heti Piaci és Árinformációk kiadványában találja.

Forrás: KSH

SERTÉS

A húskészítmények fogyasztói ára Magyarországon (2023–2024)



Forrás: KSH

A húskészítmények fogyasztói árának változása Magyarországon (HUF/kg)

	2023. február	2024. január	2024. február	2024. február/ 2023. február (százalék)	2024. február/ 2024. január (százalék)
Sertésvirslí	3 250	3 060	3 150	96,9	102,9
Párizsi	2 840	2 720	2 710	95,4	99,6
Olasz felvágott	3 150	3 120	3 090	98,1	99,0

Megjegyzés: Az ár az áfát tartalmazza. A témában a következő friss adatokat a NAK 15. heti Piaci és Árinformációk kiadványában találja.

Forrás: KSH

TEJELŐ TEHÉN

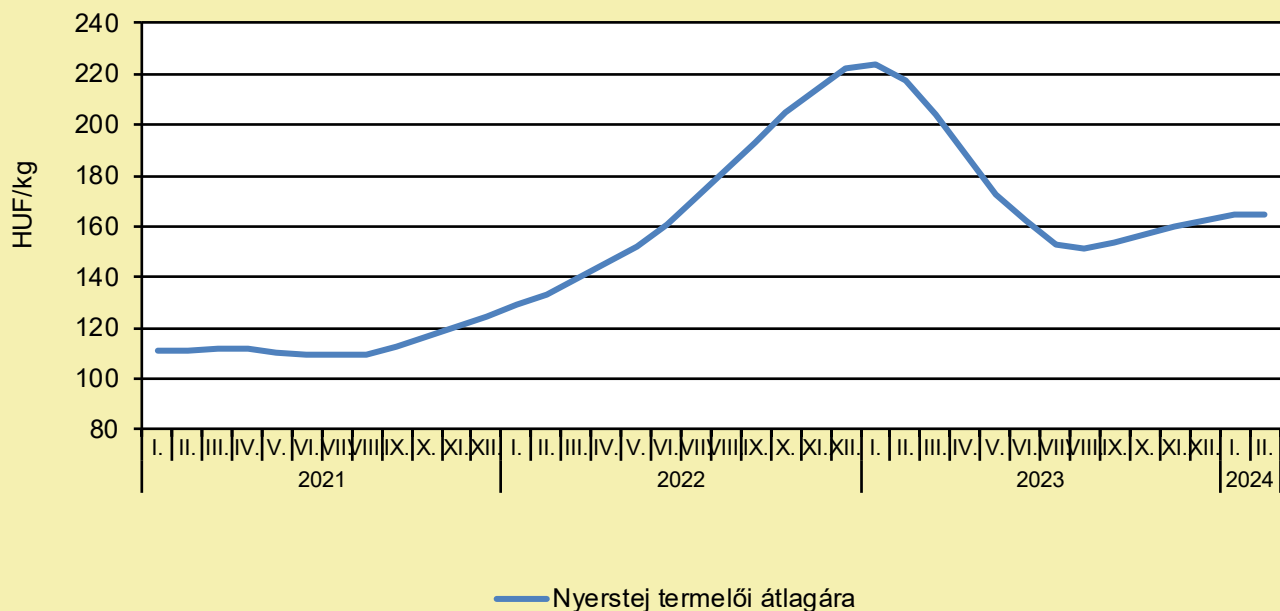
AZ MTKI KFT. SIKERES INNOVÁCIÓJA SEGÍTI A TEJ FEHÉRJEFRAKCIÓINAK GYORS ÉS HATÉKONY SZÉTVÁLASZTÁSÁT

(uni-mate.hu, március 26.)

A 32. Magyar Innovációs Nagydíj bírálóbizottsága sikeres innovációnak minősítette a MATE égisze alá tartozó Magyar Tejgazdasági Kísérleti Intézet Kft. fejlesztését – jelentették be az Országgházban rendezett díjkiosztó ünnepségen. Az elismert eljárás az eddigieknél gyorsabban és nagyobb felbontás mellett képes a tej fehérjefrakcióinak, azon belül is a béta-kazein A1 és A2 variánsainak szétválasztására. A mosonmagyaróvári MTKI Kft. egyik legfontosabb kutatási területe a tejipari membránszeparációra alapozott termékfejlesztés, ahol napjainkig közel ötven know-how-t és mintegy tíz szabadalmat dolgoztak ki. Ezekből több nemzetközi ipari hasznosítás alatt áll pl. az USA-ban, Argentínában és Írországban. A most sikeres innovációnak minősített, nagy hatékonyságú HPLC eljárás az eddigieknél nagyobb felbontás mellett és gyorsabban (hozzávetőleg 20 perc elemzési időtartam alatt) képes a tej fehérjefrakcióinak, azon belül is különösen a béta-kazein A1 és A2 variánsainak szétválasztására. Ez a terület azért is kiemelten fontos, mert e variánsok élettani folyamatokra gyakorolt hatásainak vizsgálata egyre inkább az élelmiszer- és orvostudományi kutatások fókuszába kerül. Az A1 típusú béta-kazeint például mind ember-, mind egérkísérletekben összefüggésbe hozták a bélgyulladásokkal, az irritábilis bélszindrómával, az 1-es típusú cukorbetegség kialakulásával, a megnövekedett emésztési idővel, valamint különféle emelkedett gyulladásmarkerekkel is. „A vizsgálatokat többszolgáltatásként nyújtjuk ügyfeleinknek, azaz elsősorban a kisüzemi tej- és sajtfeldolgozással foglalkozó kisvállalkozások számára. Emellett azt is tapasztaljuk, hogy a tudatos táplálkozási trendek erősödésével növekszik az igény az A1 és A2 variánsok elkülönítése iránt, így a fehérjefrakciók elválasztásának új módszere egyre inkább érdekli a nagyvállalatokat is” – mutatott rá dr. Kocsis Róbert, az MTKI Kft. ügyvezetője. A vizsgálat iránti igény növekedésével az MTKI Kft. jövőbeli céljai között szerepel az eljárás szakmai körökben történő megismertetése, releváns laboratóriumok számára a vizsgálati módszer kiajánlása. A szabadalom tehát más felhasználók, laboratóriumok számára is nyitott, a vizsgálati eljárás részletes leírása hozzáférhető. Ezáltal nemcsak a fejlesztő, hanem a hasonló tevékenységet végző laboratóriumok is bővíteni tudják szolgáltatási portfóliójukat, az MTKI Kft. pedig tovább erősítheti piacvezető szerepét többek között a tejipari módszertani kutatások terén.

TEJELŐ TEHÉN

A nyerstej termelői átlagára Magyarországon (2021–2024)



Forrás: AKI PÁIR (a legfrissebb adatokért kattintson a linkre: <https://pair.aki.gov.hu>)

A nyerstej termelői átlagárának változása Magyarországon (HUF/kg)

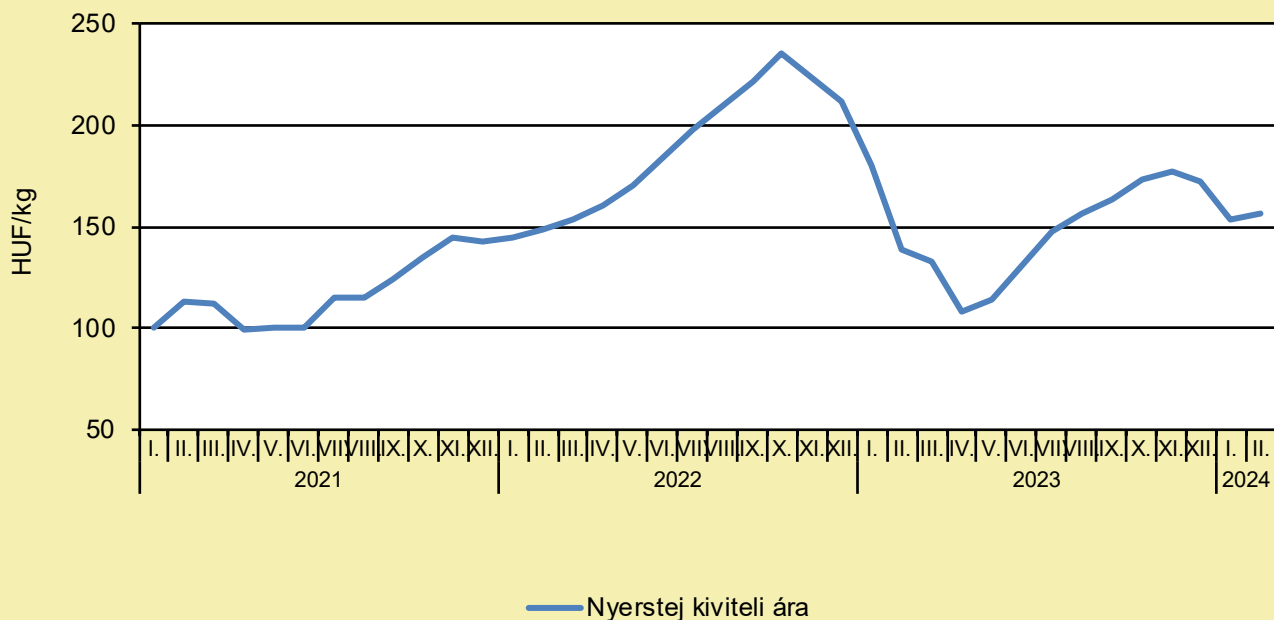
	2023. február	2024. január	2024. február	2024. február/ 2023. február (százalék)	2024. február/ 2024. január (százalék)
Nyerstej	217,2	164,6	164,3	75,6	99,8

Megjegyzés: Az ár az áfát és a szállítási költséget nem tartalmazza. A témában a következő friss adatokat a NAK 16. heti Piaci és Árinformációk kiadványában találja.

Forrás: AKI PÁIR (a legfrissebb adatokért kattintson a linkre: <https://pair.aki.gov.hu>)

TEJELŐ TEHÉN

A nyerstej kiviteli ára Magyarországon (2021–2024)



Forrás: AKI PÁIR (a legfrissebb adatokért kattintson a linkre: <https://pair.aki.gov.hu>)

A nyerstej kiviteli árának változása Magyarországon (HUF/kg)

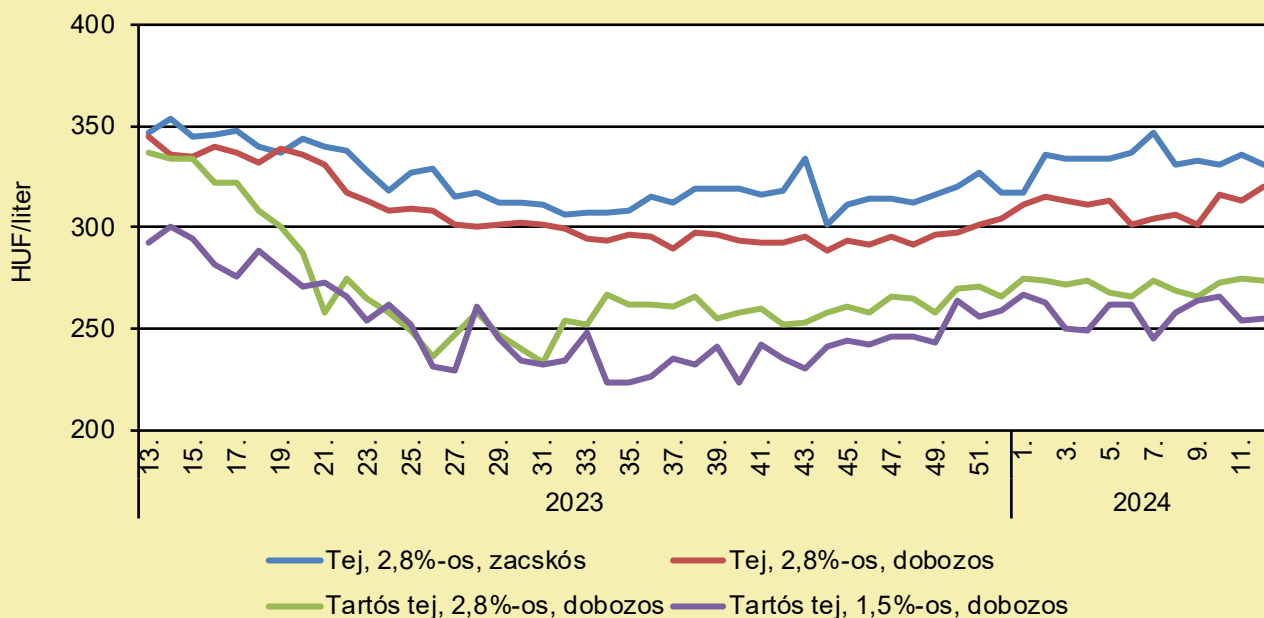
	2023. február	2024. január	2024. február	2024. február/ 2023. február (százalék)	2024. február/ 2024. január (százalék)
Nyerstej	139,0	154,1	156,3	112,4	101,4

Megjegyzés: Az ár az áfát és a szállítási költséget nem tartalmazza. A témában a következő friss adatokat a NAK 16. heti Piaci és Árinformációk kiadványában találja.

Forrás: AKI PÁIR (a legfrissebb adatokért kattintson a linkre: <https://pair.aki.gov.hu>)

TEJELŐ TEHÉN

A folyadéktej feldolgozóinak értékesítési ára Magyarországon (2023–2024)



Forrás: AKI PÁIR (a legfrissebb adatokért kattintson a linkre: <https://pair.aki.gov.hu>)

A folyadéktej feldolgozóinak értékesítési árának változása Magyarországon (HUF/liter)

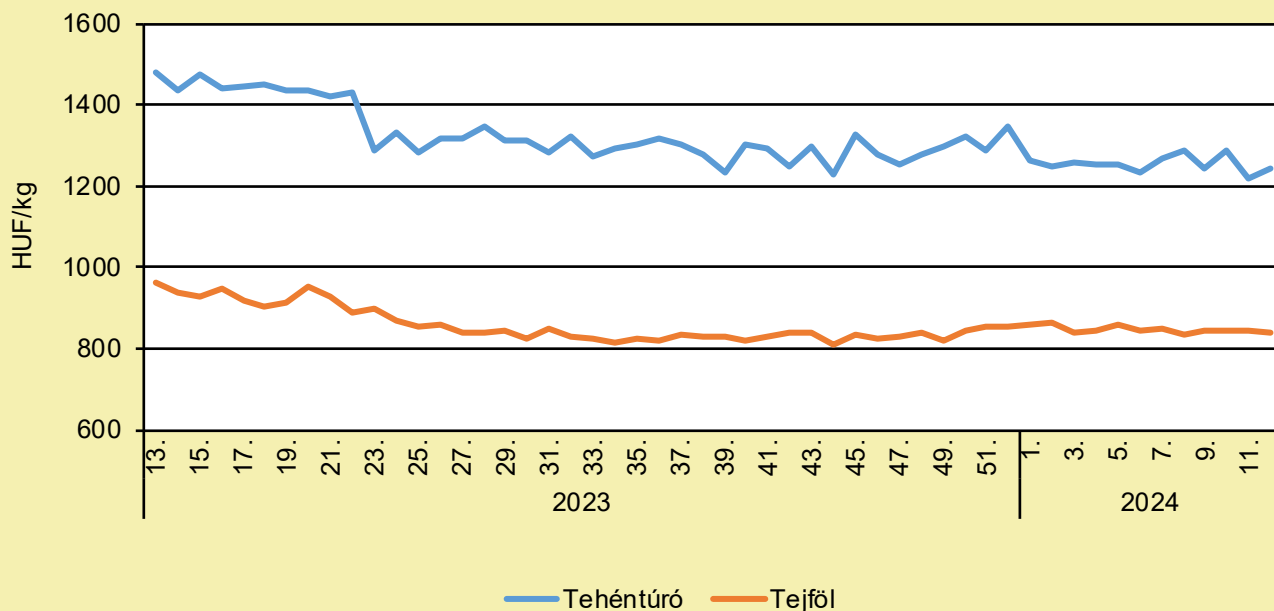
	2023. 12. hét	2024. 11. hét	2024. 12. hét	2024. 12. hét/ 2023. 12. hét (százalék)	2024. 12. hét/ 2024. 11. hét (százalék)
Tej, 2,8%-os, zacskós	351,9	336,3	330,8	94,0	98,4
Tej, 2,8%-os, dobozos	343,9	313,3	320,3	93,2	102,3
Tartós tej, 2,8%-os, dobozos	356,1	274,8	274,1	77,0	99,7
Tartós tej, 1,5%-os, dobozos	291,8	254,1	254,8	87,3	100,3

Megjegyzés: Az ár az áfát nem tartalmazza.

Forrás: AKI PÁIR (a legfrissebb adatokért kattintson a linkre: <https://pair.aki.gov.hu>)

TEJELŐ TEHÉN

A tehéntúró és a tejföl feldolgozó értékesítési ára Magyarországon (2023–2024)



Forrás: AKI PÁIR (a legfrissebb adatokért kattintson a linkre: <https://pair.aki.gov.hu>)

A tehéntúró és a tejföl feldolgozó értékesítési árának változása Magyarországon (HUF/kg)

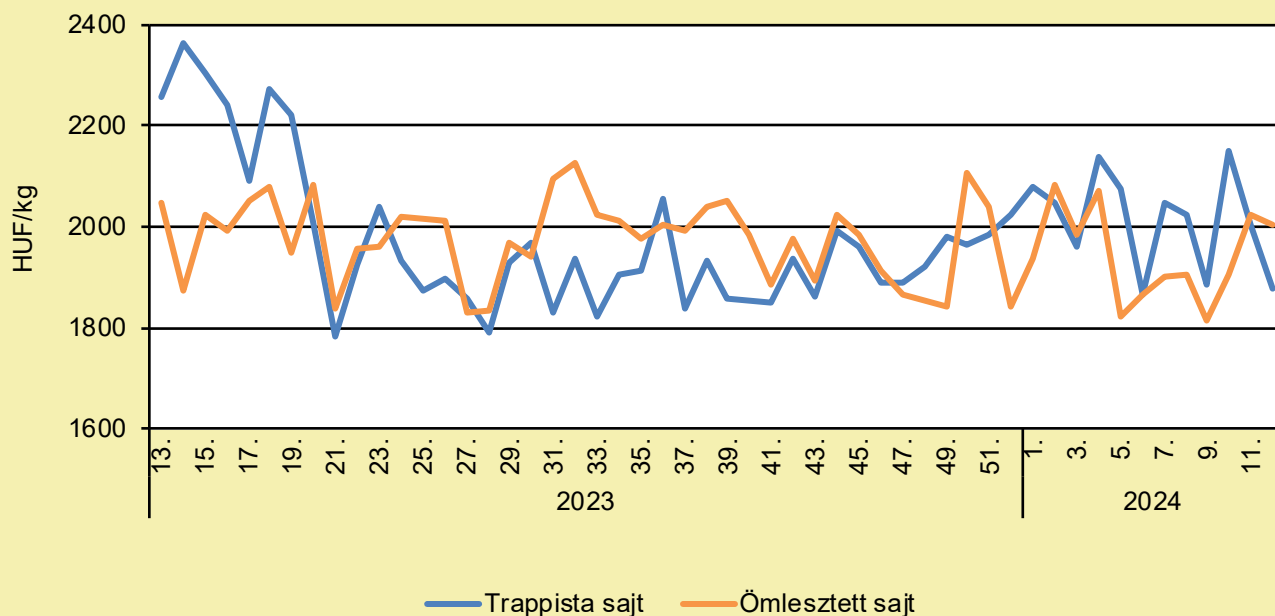
	2023. 12. hét	2024. 11. hét	2024. 12. hét	2024. 12. hét/ 2023. 12. hét (százalék)	2024. 12. hét/ 2024. 11. hét (százalék)
Tehéntúró	1 550,2	1 217,6	1 245,4	80,3	102,3
Tejföl	973,0	846,0	840,8	86,4	99,4

Megjegyzés: Az ár az áfát nem tartalmazza,

Forrás: AKI PÁIR (a legfrissebb adatokért kattintson a linkre: <https://pair.aki.gov.hu>)

TEJELŐ TEHÉN

A trappista és az ömlesztett sajt feldolgozó értékesítési ára Magyarországon (2023–2024)



Forrás: AKI PÁIR (a legfrissebb adatokért kattintson a linkre: <https://pair.aki.gov.hu>)

A trappista és az ömlesztett sajt feldolgozó értékesítési árának változása Magyarországon (HUF/kg)

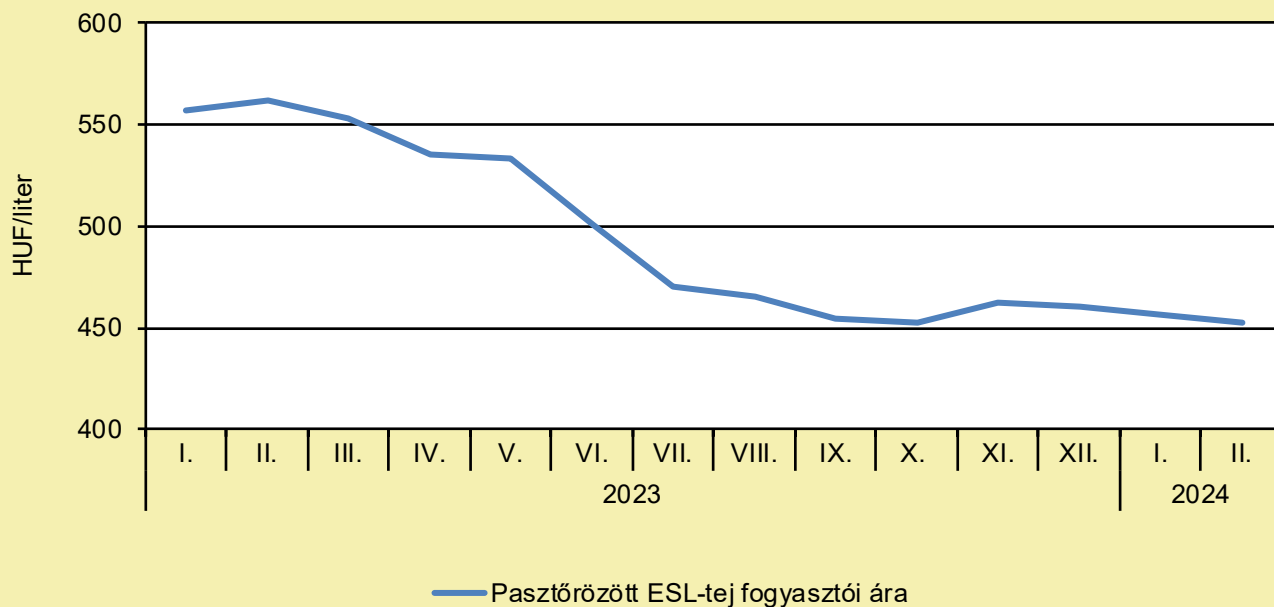
	2023. 12. hét	2024. 11. hét	2024. 12. hét	2024. 12. hét/ 2023. 12. hét (százalék)	2024. 12. hét/ 2024. 11. hét (százalék)
Trappista sajt	2 394,6	2 002,5	1 877,7	78,4	93,8
Ömlesztett sajt	2 077,3	2 023,8	2 004,7	96,5	99,1

Megjegyzés: Az ár az áfát nem tartalmazza.

Forrás: AKI PÁIR (a legfrissebb adatokért kattintson a linkre: <https://pair.aki.gov.hu>)

TEJELŐ TEHÉN

A pasztőrözött tej fogyasztói ára Magyarországon (2023–2024)



Forrás: KSH

A pasztőrözött tej fogyasztói árnak változása Magyarországon (HUF/liter)

	2023. február	2024. január	2024. február	2024. február/ 2023. február (százalék)	2024. február/ 2024. január (százalék)
Pasztőrözött ESL-tej	562	457	453	80,6	99,1

Megjegyzés: 2018. januártól a 2,8% zsírtartalmú pasztőrözött ESL-tej (hosszanfriss tej) fogyasztói ára kerül megfigyelésre. Az ár az áfát tartalmazza. A témában friss adatokat a NAK 15. heti Piaci és Árinformációk kiadványában talál.

Forrás: KSH

HÚSMARHA

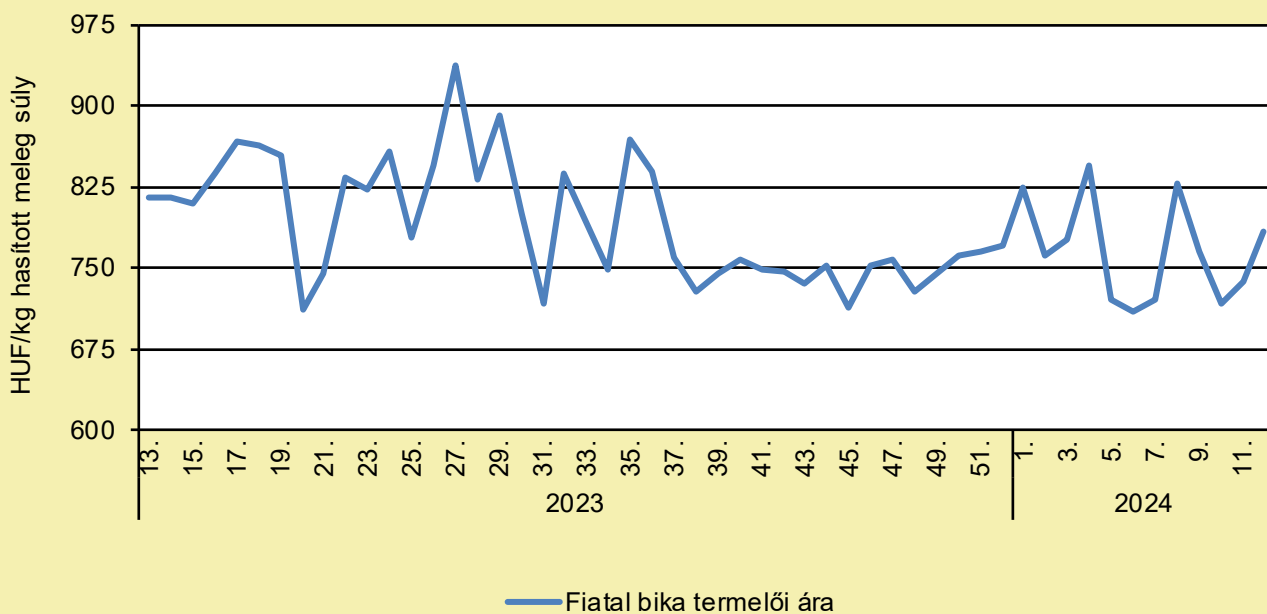
SZARVASMARHÁRÓL TERJEDT ÁT EMBERRE A FERTŐZŐ BETEGSÉG

(agararszektor.hu, április 2.)

Texas állam és az amerikai járványügyi hivatal (CDC) hétfőn madárinfluenzás megbetegedést jelentett egy embernél. Az eset furcsaságát az adja, hogy az érintett személy úgy kaphatta el a madárinfluenzát, hogy olyan tejelő tehennel került kapcsolatba, amelyek feltehetően megfertőződtek a vírussal. Az amerikai hatóságok jelentése szerint ez a második olyan eset, amelynek során a madárinfluenza H5N1-es törzsét emberben mutatták ki, illetve hogy a vírus emlősről más emlősre terjedt volna át, jelen esetben tejelő szarvasmarháról emberre. Az első ilyen igazolt eset még 2022-ben történt, Colorado államban – írta meg a Reuters. A CDC szerint ugyanakkor a fertőzés nem változtat a H5N1-es madárinfluenza által az amerikai lakosságra jelentett kockázatértékelésen, amelyet alacsonynak tart. A texasi beteg egyetlen tünete szemgyulladás volt az állam egészségügyi minisztériuma szerint. Az amerikai mezőgazdasági minisztérium (USDA) március 25-én jelentette, hogy a Kansasban és Texasban megbetegedett szarvasmarhákból gyűjtött tejminták pozitívak voltak a madárinfluenzára, ami azt mutatja, hogy a világszerte baromfiállományokban és emlősökben is kimutatott vírus széles körben elterjedt. Az USDA a múlt héten közölte, hogy az ország tejellátása biztonságos, mivel a beteg tehentől származó tejet elterelik vagy megsemmisítik, hogy ne kerüljön az élelmiszer-ellátásba. Az államközi kereskedelembe kerülő tej esetében pasztörözésre van szükség, amely eljárás elpusztítja a baktériumokat és az influenzához hasonló vírusokat – közölte az USDA. Hétfőn az USDA közölte, hogy nem látja szükségét a tejtermelő állományok selejtezésének, mivel a fertőzött teheneket elkülönítették, és a jelentések szerint felépültek. A nebraskai mezőgazdasági minisztérium közölte, hogy figyelemmel kíséri a helyzetet, miután a vírust kimutatták tejelő szarvasmarháknál Új-Mexikóban, Michiganban és Idahóban, valamint Texas és Kansas első számú szarvasmarhaállamában. Nebraska megköveteli, hogy minden tejelő szarvasmarha a belépés előtt különleges engedélyt kapjon az állam állományának védelme érdekében – közölte a minisztérium. Idén a H5N1 vírust egy minnesotai kecskében is kimutatták egy olyan farmon, ahol a baromfi pozitív lett. A madárinfluenza az elmúlt években a vadon élő madarak által terjesztve a világ újabb sarkaiba jutott el. 2022 óta 82 millió amerikai csirkét, pulykát és más madarat selejtezték ki az Egyesült Államokban. A vírus a baromfira halálos, de emlősökre kevésbé súlyos. A chicagói árutőzsde szarvasmarha határidős jegyzései hétfőn csökkentek, mivel attól tartanak, hogy a szarvasmarhák madárinfluenzája miatt csökkenhet a hús- és tejtermékek iránti kereslet.

HÚSMARHA

A fiatal bika termelői ára Magyarországon (2023–2024)



Forrás: AKI PÁIR (a legfrissebb adatokért kattintson a linkre: <https://pair.aki.gov.hu>)

A fiatal bika termelői árának változása Magyarországon (HUF/kg hasított meleg súly)

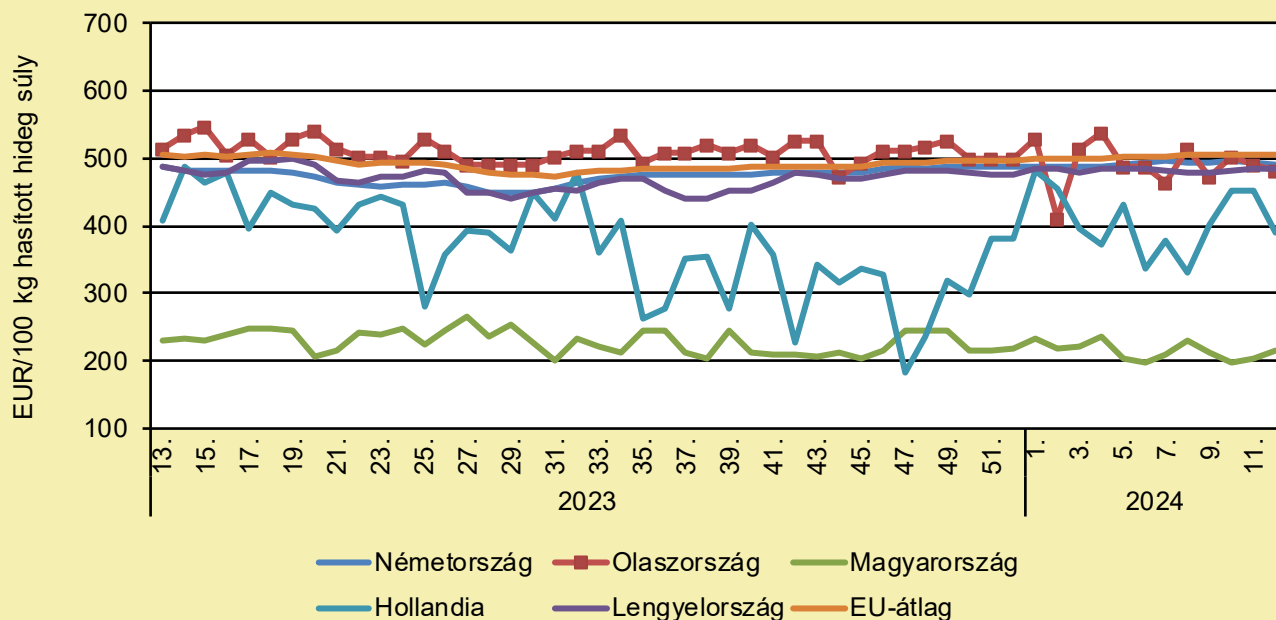
	2023. 12. hét	2024. 11. hét	2024. 12. hét	2024. 12. hét/ 2023. 12. hét (százalék)	2024. 12. hét/ 2024. 11. hét (százalék)
Fiatal bika	800,6	737,5	783,6	97,9	106,3

Megjegyzés: Az ár az áfát és a szállítási költséget nem tartalmazza.

Forrás: AKI PÁIR (a legfrissebb adatokért kattintson a linkre: <https://pair.aki.gov.hu>)

HÚSMARHA

A fiatal bika vágóhídi belépési ára Magyarországon és a fiatal bika „R3” vágóhídi belépési ára az EU-ban (2023–2024)



Forrás: Európai Bizottság

A fiatal bika vágóhídi belépési árának változása Magyarországon és az EU-ban (EUR/100 kg hasított hideg súly)

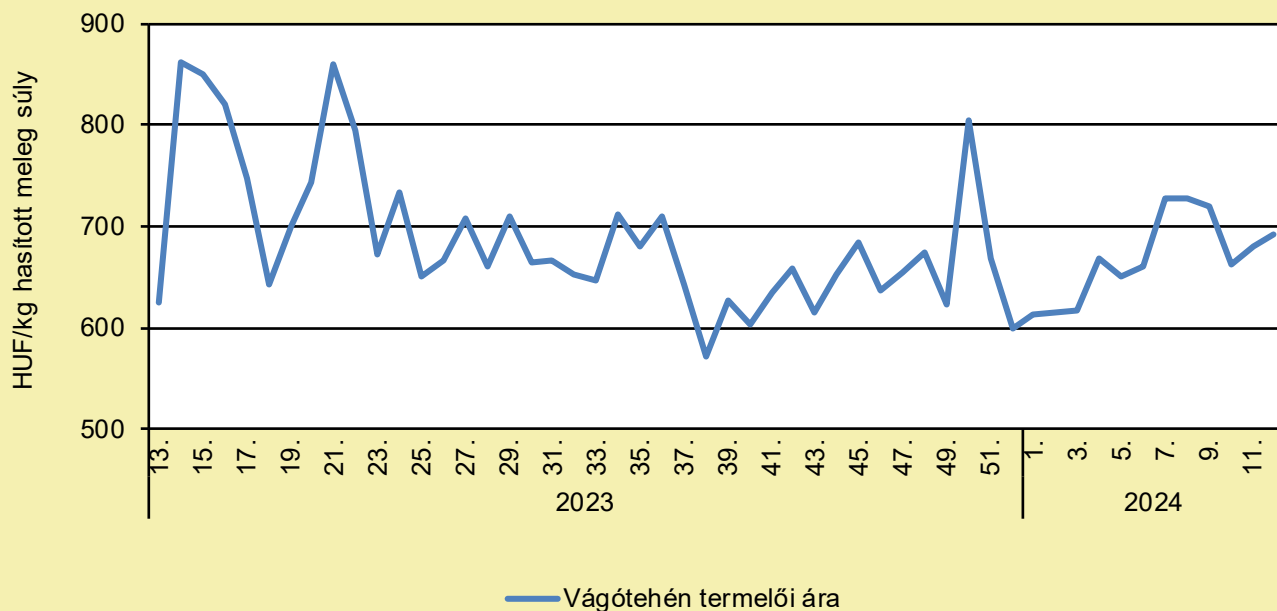
	2023. 12. hét	2024. 11. hét	2024. 12. hét	2024. 12. hét/ 2023. 12. hét (százalék)	2024. 12. hét/ 2024. 11. hét (százalék)
Németország	499,2	494,3	491,0	98,4	99,3
Olaszország	554,9	489,6	483,3	87,1	98,7
Magyarország	221,2	202,4	214,5	97,0	106,0
Hollandia	408,0	453,0	390,0	95,6	86,1
Lengyelország	485,4	484,6	485,8	100,1	100,2
EU	482,6	505,9	506,6	105,0	100,1

Megjegyzés: Az ár a szállítási költséget tartalmazza, az áfát nem.

Forrás: Európai Bizottság

HÚSMARHA

A vágótehén termelői ára Magyarországon (2023–2024)



Forrás: AKI PÁIR (a legfrissebb adatokért kattintson a linkre: <https://pair.aki.gov.hu>)

A vágótehén termelői árának változása Magyarországon (HUF/kg hasított meleg súly)

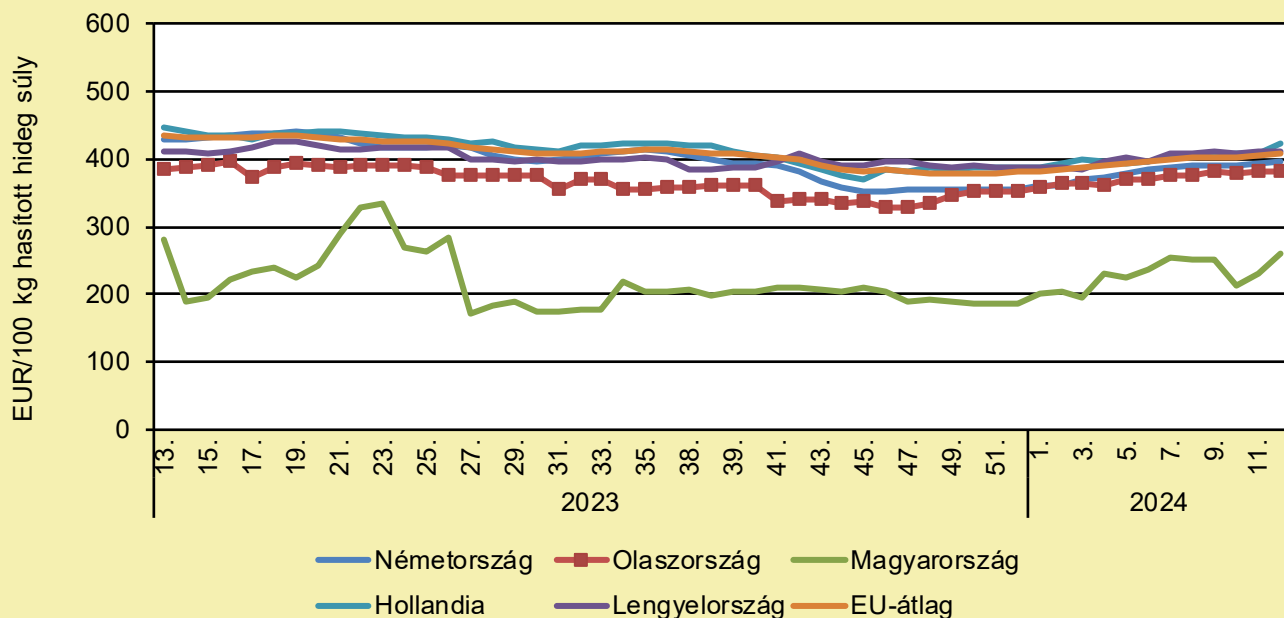
	2023. 12. hét	2024. 11. hét	2024. 12. hét	2024. 12. hét/ 2023. 12. hét (százalék)	2024. 12. hét/ 2024. 11. hét (százalék)
Vágótehén	745,2	681,2	693,0	93,0	101,7

Megjegyzés: Az ár az áfát és a szállítási költséget nem tartalmazza.

Forrás: AKI PÁIR (a legfrissebb adatokért kattintson a linkre: <https://pair.aki.gov.hu>)

HÚSMARHA

A vágótehén „O3” vágóhídi belépési ára Magyarországon és az EU-ban (2023–2024)



Forrás: Európai Bizottság

A vágótehén „O3” vágóhídi belépési árának változása Magyarországon és az EU-ban (EUR/100 kg hasított hideg súly)

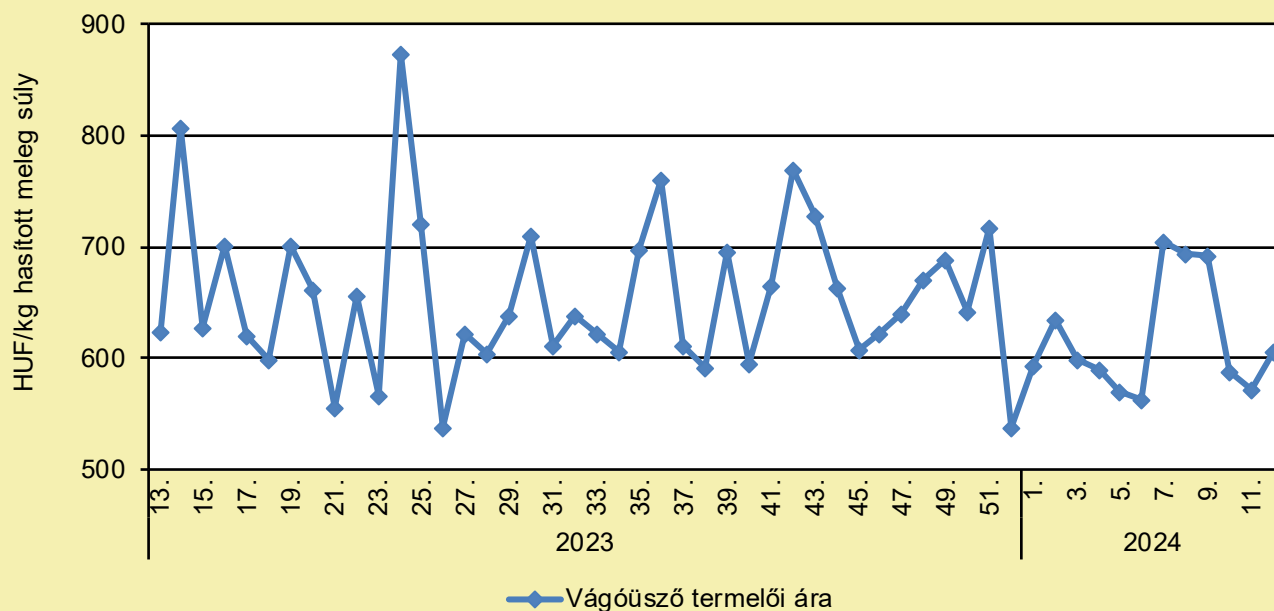
	2023. 12. hét	2024. 11. hét	2024. 12. hét	2024. 12. hét/ 2023. 12. hét (százalék)	2024. 12. hét/ 2024. 11. hét (százalék)
Németország	433,7	392,4	397,4	91,6	101,3
Olaszország	384,9	380,2	382,5	99,4	100,6
Magyarország	264,9	229,6	259,6	98,0	113,1
Hollandia	451,0	408,0	422,0	93,6	103,4
Lengyelország	411,0	410,1	412,3	100,3	100,5
EU	421,4	403,9	407,6	96,7	100,9

Megjegyzés: Az ár a szállítási költséget tartalmazza, az áfát nem.

Forrás: Európai Bizottság

HÚSMARHA

A vágóüsző termelői ára Magyarországon (2023–2024)



Forrás: AKI PÁIR (a legfrissebb adatokért kattintson a linkre: <https://pair.aki.gov.hu>)

A vágóüsző termelői árának változása Magyarországon (HUF/kg hasított meleg súly)

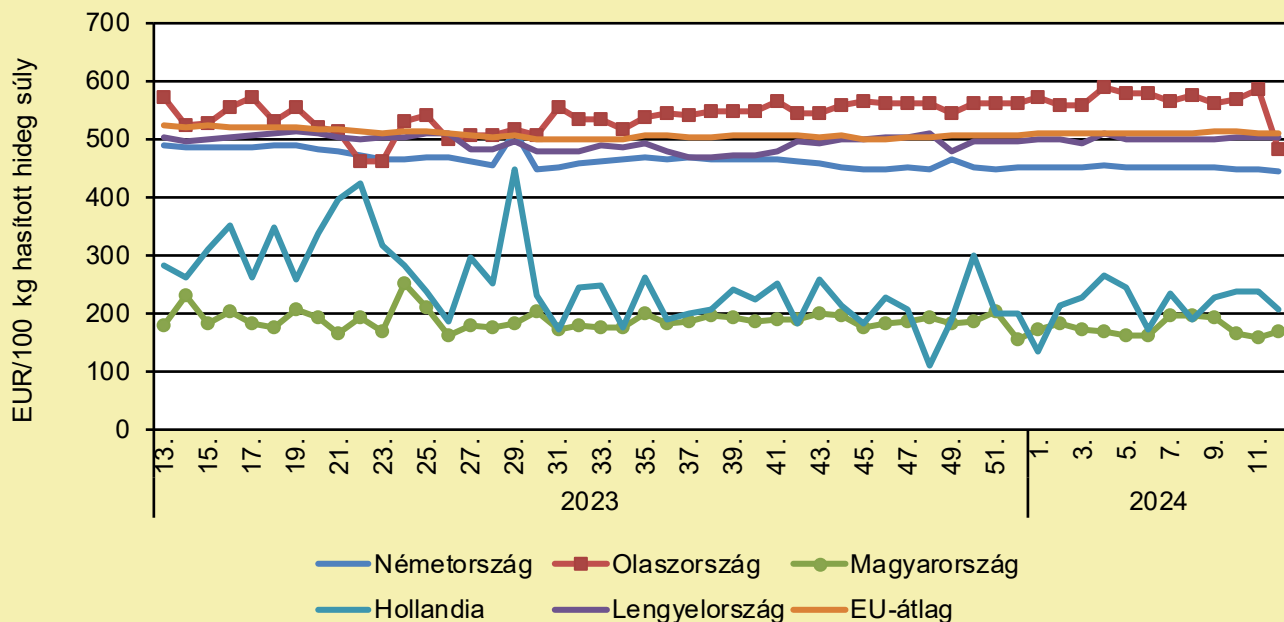
	2023. 12. hét	2024. 11. hét	2024. 12. hét	2024. 12. hét/ 2023. 12. hét (százalék)	2024. 12. hét/ 2024. 11. hét (százalék)
Vágóüsző	604,0	572,1	606,3	100,4	106,0

Megjegyzés: A termelői ár az áfát és a szállítási költséget nem tartalmazza.

Forrás: AKI PÁIR (a legfrissebb adatokért kattintson a linkre: <https://pair.aki.gov.hu>)

HÚSMARHA

A vágóüsző vágóhídi belépési ára Magyarországon és a vágóüsző „R3” vágóhídi belépési ára az EU-ban (2023–2024)



Forrás: Európai Bizottság

A vágóüsző vágóhídi belépési árának változása Magyarországon és az EU-ban (EUR/100 kg hasított hideg súly)

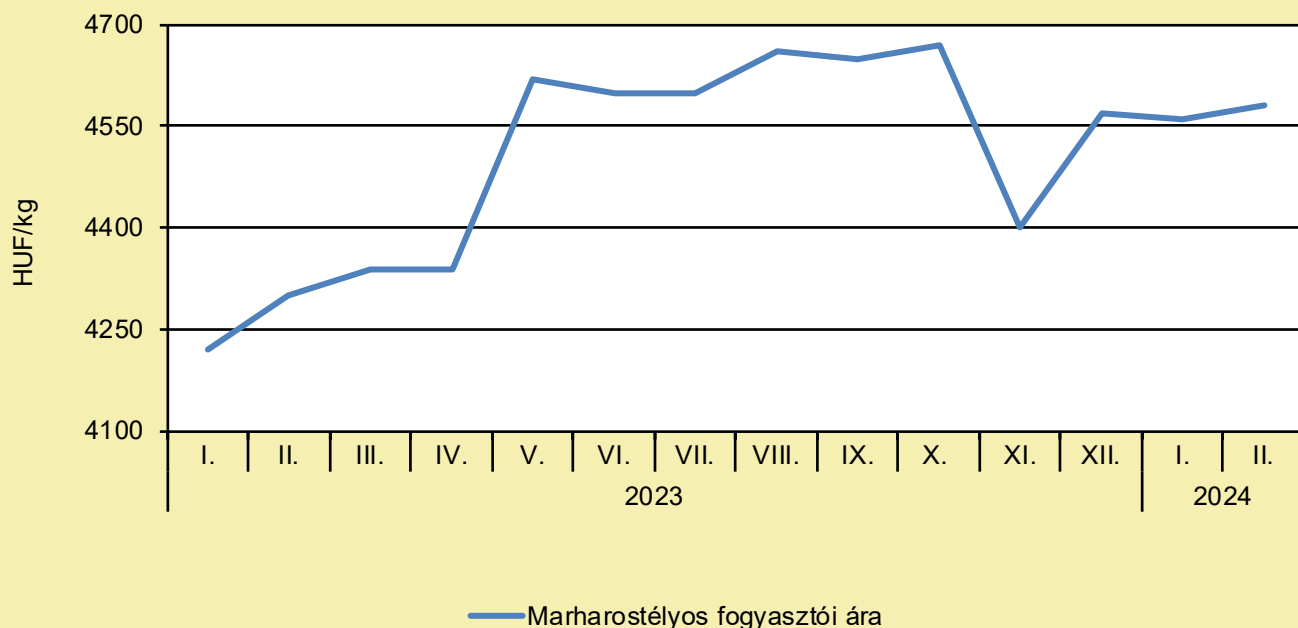
	2023. 12. hét	2024. 11. hét	2024. 12. hét	2024. 12. hét/ 2023. 12. hét (százalék)	2024. 12. hét/ 2024. 11. hét (százalék)
Németország	495,4	446,8	445,5	89,9	99,7
Olaszország	561,3	587,4	482,4	85,9	82,1
Magyarország	169,9	159,8	168,8	99,3	105,6
Hollandia	446,0	238,0	206,0	46,2	86,6
Lengyelország	500,1	504,7	503,4	100,7	99,7
EU	512,3	510,7	509,9	99,5	99,8

Megjegyzés: Az ár a szállítási költséget tartalmazza, az áfát nem.

Forrás: Európai Bizottság

HÚSMARHA

A marharostélyos fogyasztói ára Magyarországon (2023–2024)



Forrás: KSH

A marharostélyos fogyasztói árának változása Magyarországon (HUF/kg)

	2023. február	2024. január	2024. február	2024. február/ 2023. február (százalék)	2024. február/ 2024. január (százalék)
Marharostélyos	4 300	4 560	4 580	106,5	100,4

Megjegyzés: Az ár az áfát tartalmazza. A témában a következő friss adatokat a NAK 15. heti Piaci és Árinformációk kiadványában találja.

Forrás: KSH

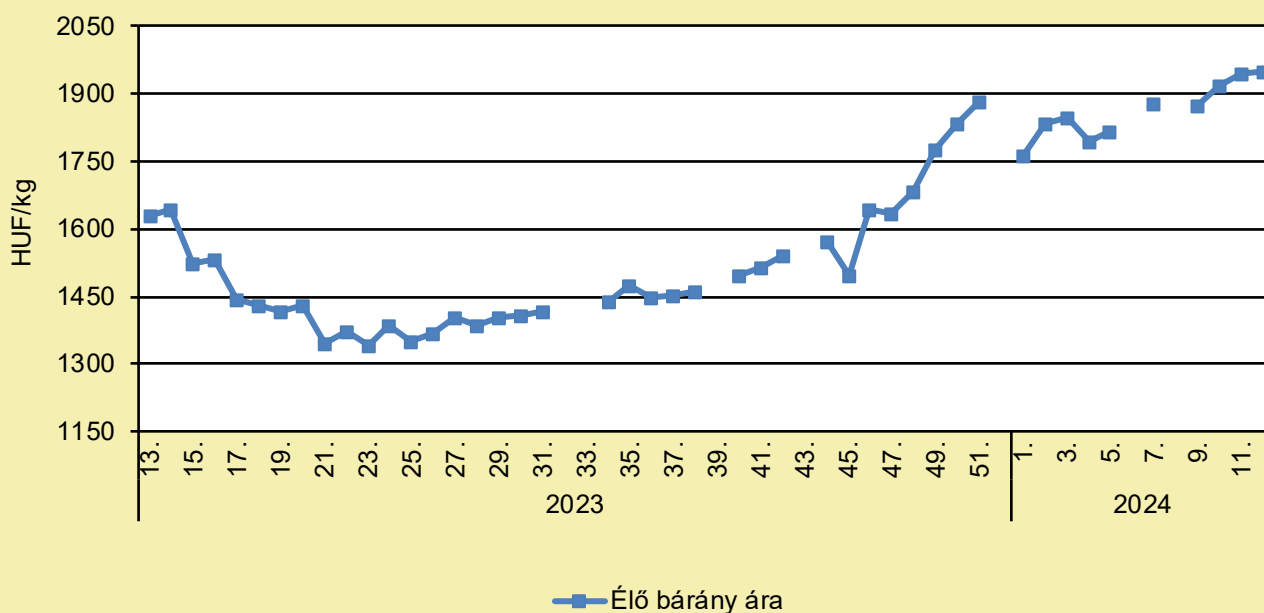
JUH ÉS KECSKE

A HÚSVÉT ÉS A RAMADÁN IS SEGÍTETT A HAZAI BÁRÁNYEXPORTON

(agrarszektor.hu, április 2.)

Idén szerencsés csillagállás alakult ki a bárányexport piacán, hiszen a március végi húsvét és a jelenleg is tartó, április 9-én véget érő ramadán együttes hatása fokozott keresletet jelentett a juhtartók számára. A keresztény hagyományok miatt régóta nagy vevőnek számító Olaszország mellé az utóbbi években csatlakozó európai muszlim népesség együttes igényei eddig nem látott magas szintre tornázták fel a bárány árát, az élőállat-árak 25-30 százalékkal magasabbak, mint egy évvel korábban. A jó piaci helyzetet azonban a még 2022-ből eredő takarmányozási problémák és az ennek nyomán bennragadt, kis súlyú bárányok nagy aránya miatt nem minden szereplő tudta kihasználni, akik ráadásul a mindmáig elmaradt támogatás-kifizetések miatt sok esetben cash flow problémákkal is küszködnek. Az ágazat hosszú távú problémái sem múltak el: a munkaerőhiány, a generációváltás gondja és a megoldatlan fejlesztések beárnyékolják az idei ünnepi szezon jó híreit is. A teljes cikk [itt olvasható](#).

Az élő bárány termelői ára Magyarországon (2023–2024)



Forrás: AKI PÁIR (a legfrissebb adatokért kattintson a linkre: <https://pair.aki.gov.hu>)

Az élő bárány termelői árának változása Magyarországon (HUF/kg)

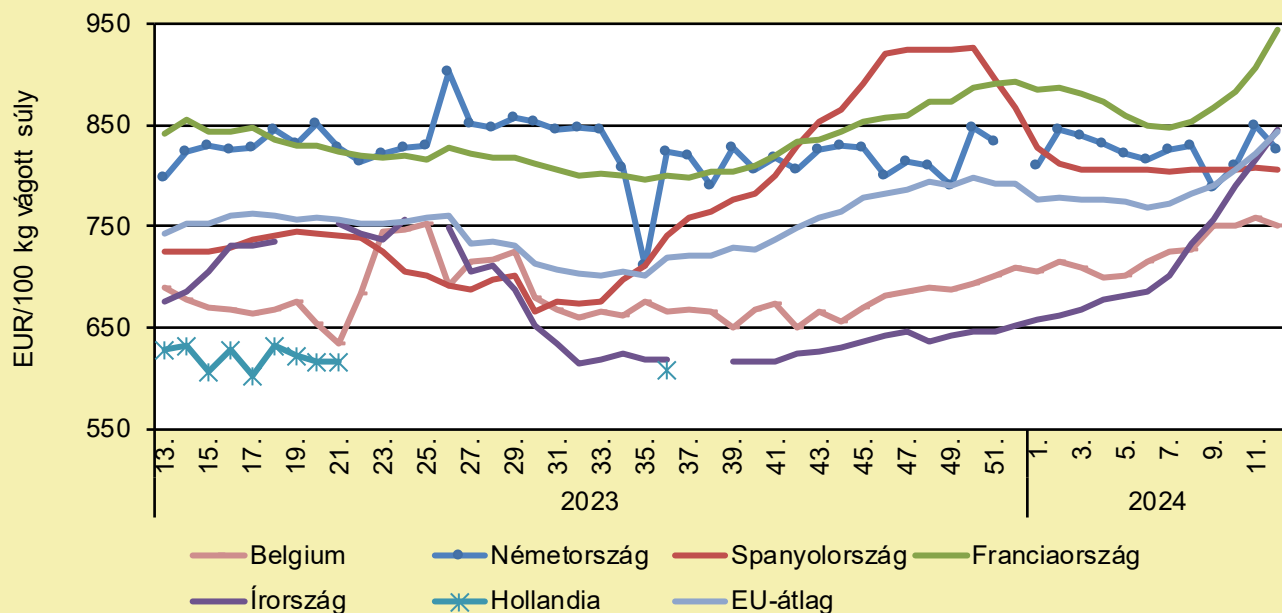
	2023. 12. hét	2024. 11. hét	2024. 12. hét	2024. 12. hét/ 2023. 12. hét (százalék)	2024. 12. hét/ 2024. 11. hét (százalék)
Élő bárány	1 631,4	1 944,1	1 949,3	119,5	100,3

Megjegyzés: A termelői ár az áfát és a szállítási költséget nem tartalmazza.

Forrás: AKI PÁIR (a legfrissebb adatokért kattintson a linkre: <https://pair.aki.gov.hu>)

JUH ÉS KECSKE

A nehéz bárány termelői ára Nyugat- és Dél-Európában (2023–2024)



Forrás: Európai Bizottság

A nehéz bárány termelői árának változása Nyugat- és Dél-Európában (EUR/100 kg vágott súly)

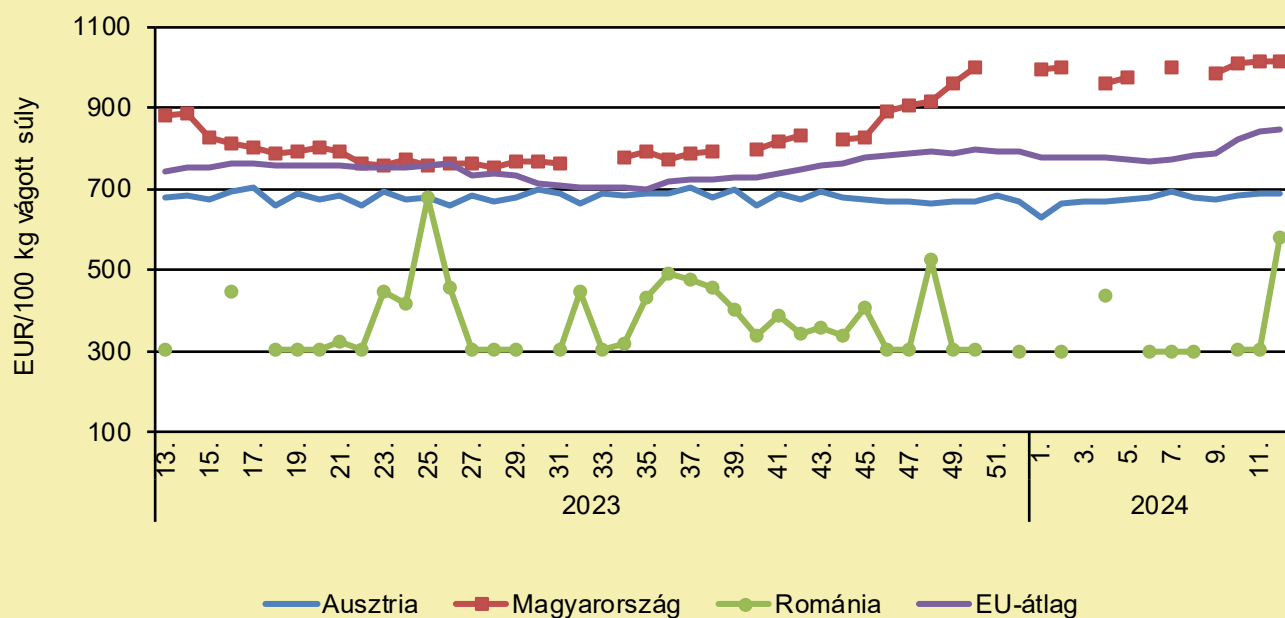
	2023. 12. hét	2024. 11. hét	2024. 12. hét	2024. 12. hét/ 2023. 12. hét (százalék)	2024. 12. hét/ 2024. 11. hét (százalék)
Belgium	683,8	759,1	750,8	109,8	98,9
Németország	796,3	849,0	824,9	103,6	97,2
Spanyolország	721,7	807,2	806,3	111,7	99,9
Franciaország	819,0	907,0	944,0	115,3	104,1
Írország	654,5	815,3	844,6	129,0	103,6
Hollandia	581,5	–	–	–	–
EU	728,6	821,5	843,4	115,8	102,7

Megjegyzés: Az ár a szállítási költséget tartalmazza, az áfát nem.

Forrás: Európai Bizottság

JUH ÉS KECSKE

A nehéz bárány termelői ára Közép-Európában (2023–2024)



Forrás: Európai Bizottság

A nehéz bárány termelői ára Közép-Európában (EUR/100 kg vágott súly)

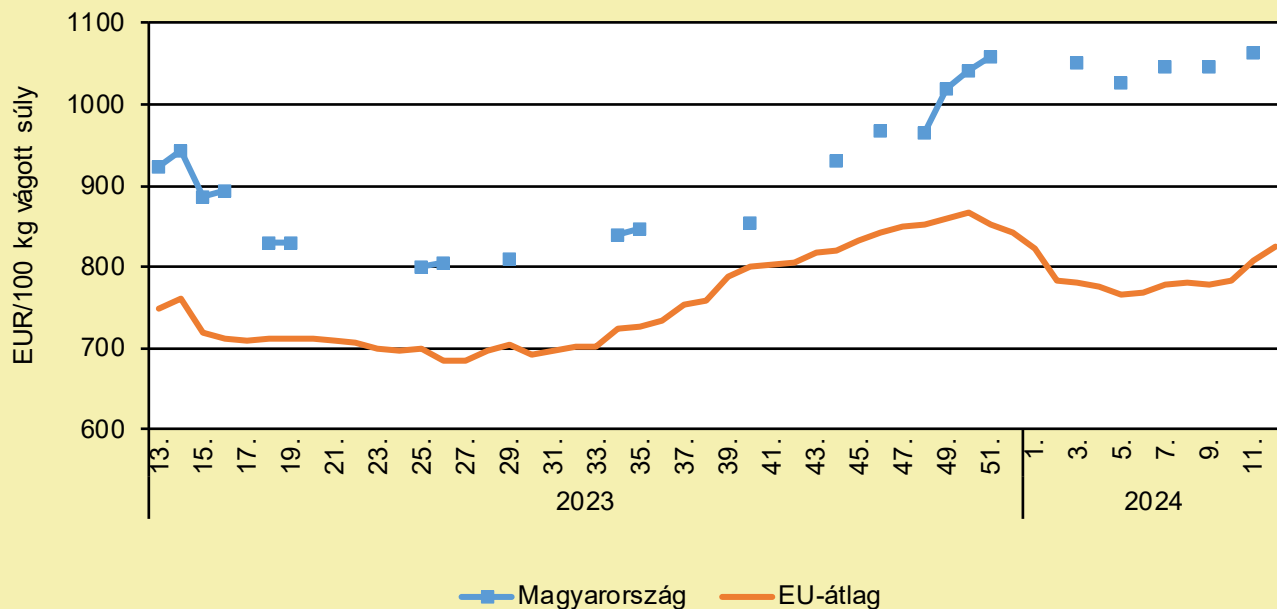
	2023. 12. hét	2024. 11. hét	2024. 12. hét	2024. 12. hét/ 2023. 12. hét (százalék)	2024. 12. hét/ 2024. 11. hét (százalék)
Ausztria	703,0	689,0	691,0	98,3	100,3
Magyarország	859,4	1 014,0	1 016,1	118,2	100,2
Románia	304,6	301,9	580,5	190,6	192,3
EU	728,6	821,5	844,3	115,9	102,8

Megjegyzés: Az ár a szállítási költséget tartalmazza, az áfát nem.

Forrás: Európai Bizottság

JUH ÉS KECSKE

A könnyű bárány termelői ára Magyarországon és az EU-ban (2023–2024)



Forrás: Európai Bizottság

A könnyű bárány termelői árának változása Magyarországon és az EU-ban (EUR/100 kg vágott súly)

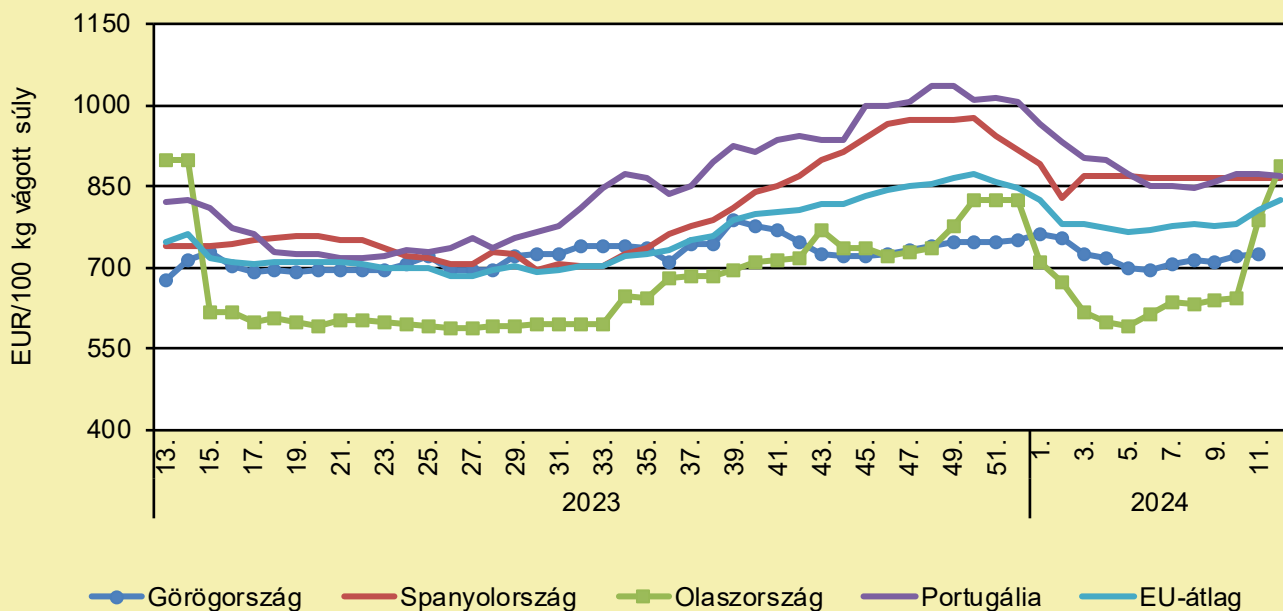
	2023. 12. hét	2024. 11. hét	2024. 12. hét	2024. 12. hét/ 2023. 12. hét (százalék)	2024. 12. hét/ 2024. 11. hét (százalék)
Magyarország	909,3	1 063,3	1 064,7	117,1	100,1
EU	700,4	807,9	824,2	117,7	102,0

Megjegyzés: Az ár a szállítási költséget tartalmazza, az áfát nem.

Forrás: Európai Bizottság

JUH ÉS KECSKE

A könnyű bárány termelői ára Nyugat- és Dél-Európában (2023–2024)



Forrás: Európai Bizottság

A könnyű bárány termelői árának változása Nyugat- és Dél-Európában (EUR/100 kg vágott súly)

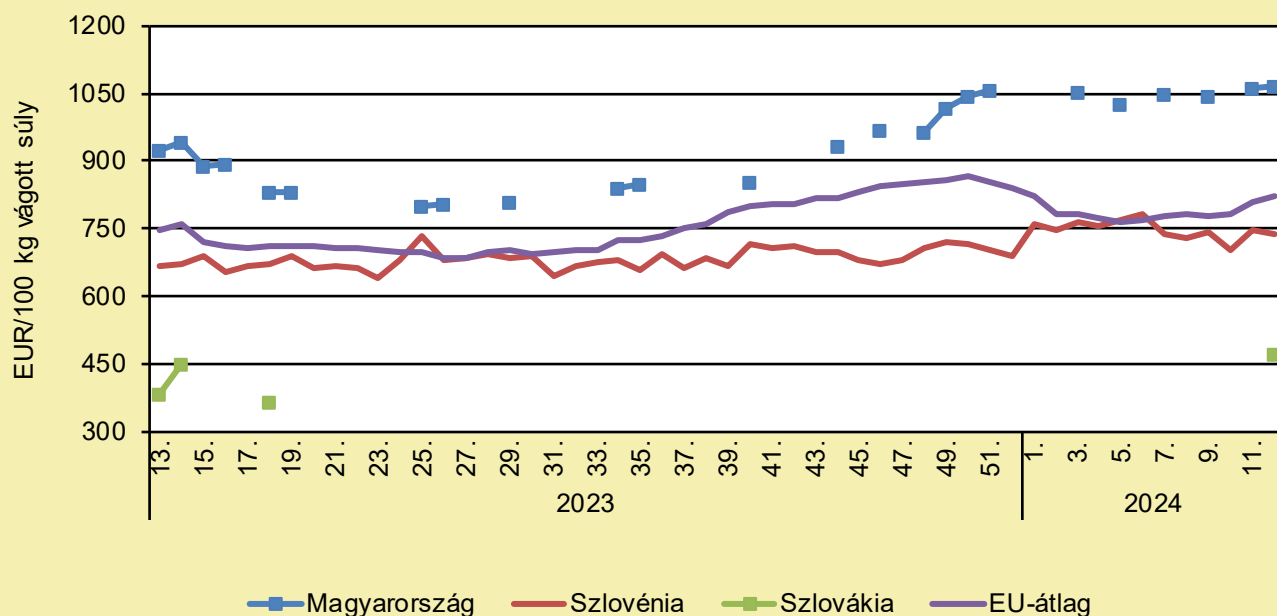
	2023. 12. hét	2024. 11. hét	2024. 12. hét	2024. 12. hét/ 2023. 12. hét (százalék)	2024. 12. hét/ 2024. 11. hét (százalék)
Görögország	707,6	725,8	–	–	–
Spanyolország	737,9	866,2	867,1	117,5	100,1
Olaszország	737,0	789,0	889,0	120,6	112,7
Portugália	783,8	873,8	871,0	111,1	99,7
EU	730,7	807,9	824,2	112,8	102,0

Megjegyzés: Az ár a szállítási költséget tartalmazza, az áfát nem.

Forrás: Európai Bizottság

JUH ÉS KECSKE

A könnyű bárány termelői ára Közép-Európában (2023–2024)



Forrás: Európai Bizottság

A könnyű bárány termelői árának változása Közép-Európában (EUR/100 kg vágott súly)

	2023. 12. hét	2024. 11. hét	2024. 12. hét	2024. 12. hét/ 2023. 12. hét (százalék)	2024. 12. hét/ 2024. 11. hét (százalék)
Magyarország	909,3	1 063,3	1 064,7	117,1	100,1
Szlovénia	663,0	748,5	738,9	111,4	98,7
Szlovákia	–	–	470,1	–	–
EU	730,7	807,9	824,2	112,8	102,0

Megjegyzés: Az ár a szállítási költséget tartalmazza, az áfát nem.

Forrás: Európai Bizottság

TAKARMÁNYIPAR

ELÉGEDETT A BROJLER AZ ILLÓOLAJ- ÉS A FŰSZERKEVERÉKEKKEL

(magro.hu/allaboutfeed.net, március 31.)

Az állattenyésztés takarmányköltsége továbbra is nyomás alatt áll, ami a csirketermelést különösen súlyosan érintette, mivel most is ez a legolcsóbb és legnépszerűbb húsforrás a világon. A fehérje beépülési szintjének csökkentése gazdasági lehetőség, de egészségügyi és környezetvédelmi okokból is kívánatos. Míg egyes szerzők szerint a fehérje csökkentése hozzájárulhat az állategészségügyi problémákhoz, mások azt figyelték meg, hogy éppen ellenkezőleg: a jól kiegyensúlyozott, alacsony fehérjetartalmú étrend állategészségügyi szempontból kedvezőbb. Másrésztől fontos biztosítani a termelési teljesítmény fenntartását, a múltban a növényi kivonatok kulcsszerepet játszottak ebben az AGP 2006-os európai kivonása után. Egyes szerzők szerint az eredmények következetlennek tűntek, és a takarmányhasznosítás (FCR) romlott. Más szerzők az eredmények javulását figyelték meg, beleértve az FCR-t is. Az AGP-k leváltására akkor bevezetett számos megoldás közül csak néhány termék bizonyította hatékonyságát, és azóta is a piacon maradt. Többféle növényi kivonat létezik: a legjobb kompromisszum minden bizonnyal több, antioxidáns, gyulladáscsökkentő és antibakteriális tulajdonságaik miatt kiválasztott illóolaj keverékének használata. Több olaj keveréke is segít az egyik évről a másikra történő ingadozások korlátozásában, így az állatok mindig megfelelő mennyiségű hatóanyagot kapnak. Fűszerek, például paprika, gyömbér és mások oleorezinjei keverékének hozzáadása nagymértékben erősíti az illóolajok hatását. Ezeknek az erős hatóanyagoknak a takarmányba való bekeverési szintje alacsony. Még a legjobb illóolaj- és fűszerkeverék sem javítja az eredmények konzisztenciáját, ha nem egyenletesen adagolják a takarmányozás során. Az illóolaj-keverékek baromfitakarmányozási hatásáról további részletek [itt olvashatók](#).

HALÁSZAT

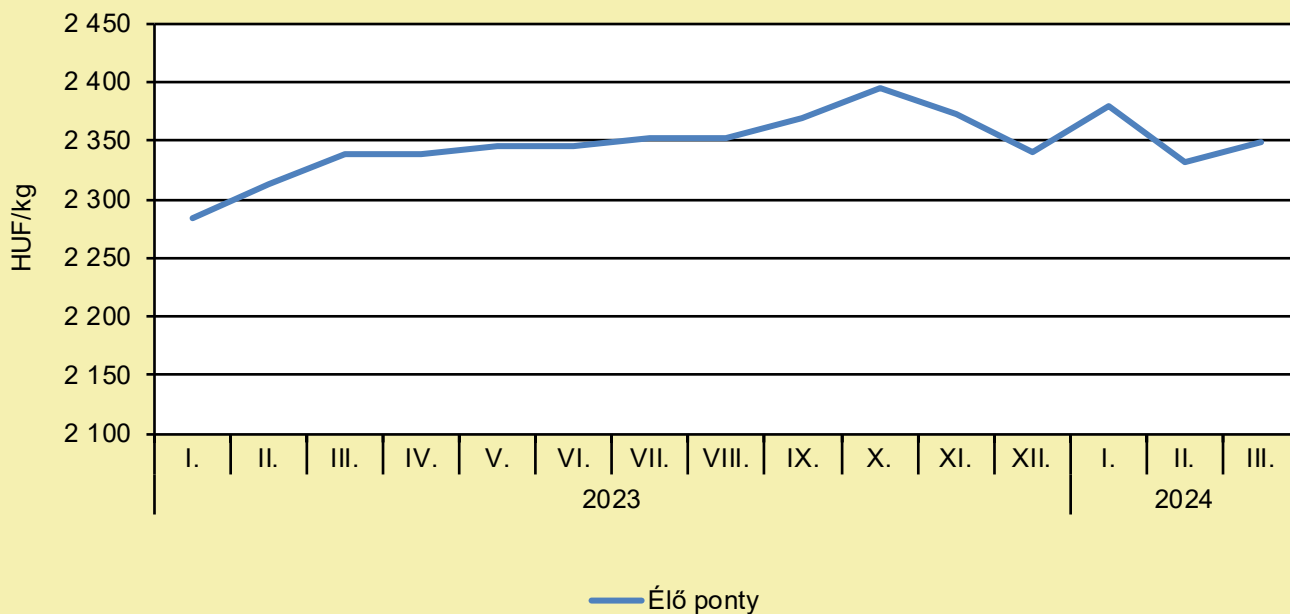
AZ EGYETEMI TANSZÉKVEZETŐ SZERINT TERMÉSZETES VÍZBE NEM VALÓ AZ AMUR

(agroinform.hu/pecaverzum.hu, március 30.)

Ferincz Árpád, a Magyar Agrár- és Élettudományi Egyetem Természetesvízi Halökológiai Tanszékének vezetője szerint természetes vízbe nem való az amur. Felhívta a figyelmet arra, hogy a halgazdálkodási létesítmények, halastavak, horgásztavak és az idegenhonos fajok terjedése között komoly összefüggés van. Dérer István, a Magyar Országos Horgász Szövetség (Mohosz) elnökhelyettese nemrég ismertette a szervezet álláspontját az idegenhonosnak számító amurok telepítéséről. Azt mondta, indokolt lehet és van létjogosultsága bizonyos zárt víztípusok esetében, azonban az nem mehet az őshonos halállományok rovására. Egész egyszerűen nem lehet máshogy jelentős eredményt elérni horgászati, halgazdálkodási szempontból – fogalmazott. Párbeszédet szeretnének elindítani a témában. A Mohosz elnökhelyettese szerint bár nem őshonos halról van szó, ugyanakkor több évtizedes tapasztalat áll rendelkezésre nemcsak Magyarországon, hanem a világon is az amur jelenlétével kapcsolatban.

HALÁSZAT

Az élő ponty fogyasztói átlagárának alakulása Magyarországon



Forrás: AKI

Néhány haltermék fogyasztói átlagárának alakulása Magyarországon (HUF/kg)

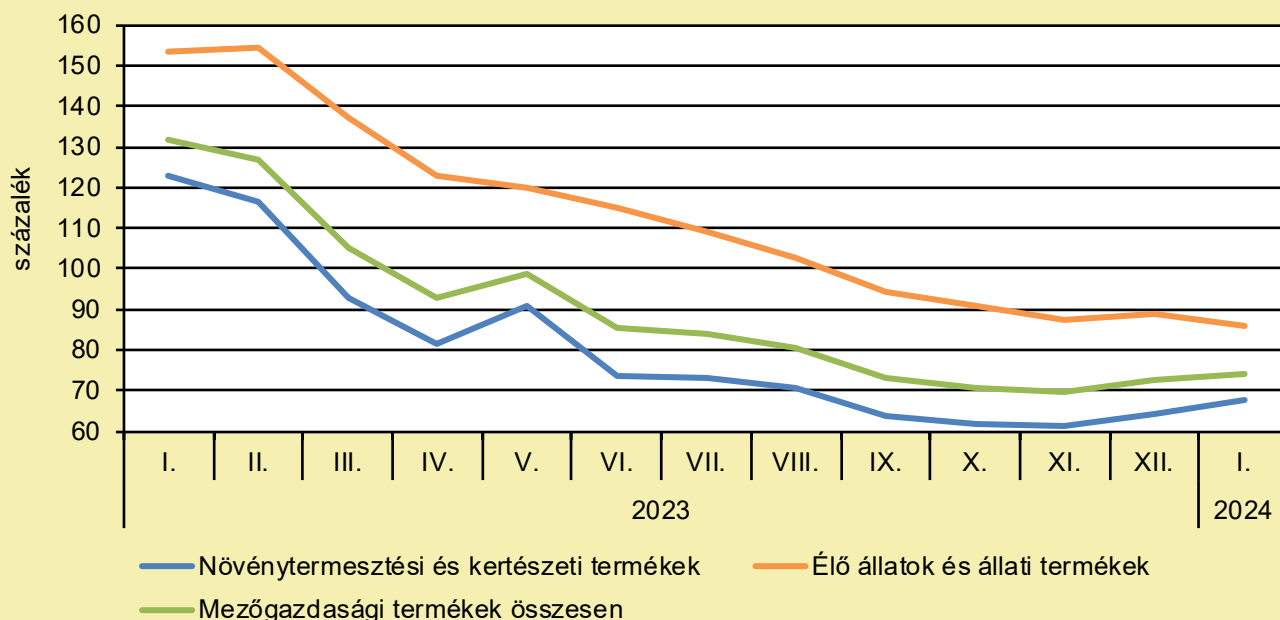
	2023. március	2024. február	2024. március	2024. március/ 2023. március (százalék)	2024. március/ 2024. február (százalék)
Élő ponty	2 338	2 332	2 348	100,4	100,7
Pontyszelet	3 868	4 008	3 980	102,9	99,3
Bőrös afrikai harcsafilé	4 466	4 587	4 497	100,7	98,0
Busatörzs	2 328	2 202	2 111	90,7	95,9
Busaszelet	2 409	2 422	2 401	99,7	99,1
Lazacfilé	8 716	8 557	8 657	99,3	101,2

Megjegyzés: A témában a következő friss adatokat a NAK 17. heti Piaci és Árinformációk kiadványában találja.

Forrás: AKI

AGRÁRÁGAZAT ÁLTALÁBAN

A mezőgazdasági termelői árak alakulása (előző év azonos időszaka = 100 százalék)



Megjegyzés: A témában a következő friss adatokat a NAK 18. heti Piaci és Árinformációk kiadványában találja.
Forrás: KSH-adatok alapján AKI-szerkesztés

ÉRKEZIK A KÁROSULTAK KÁRENYHÍTŐ JUTTATÁSA

(magyarmezogazdasag.hu/AM, március 30.)

A tavalyi évben keletkezett káresemények után mintegy 1680 mezőgazdasági termelő részesült március végéig 2,85 milliárd forint mezőgazdasági kárenyhítő juttatásban, a kifizetéssel érintett összes terület nagysága meghaladja a 20 400 hektárt. A 2023. évben a tavaszi fagykár és az aszálykár okozta a legjelentősebb károkat. A teljes kárenyhítési juttatás összegéből tavaszi fagykára több mint 863 millió forintot, aszálykára mintegy 796 millió forintot, jégesőkárra csaknem 480 millió forintot, felhőszakadás-kárra mintegy 330 millió forintot, viharkárra megközelítőleg 247 millió forintot, belvízkárra hozzávetőleg 97,5 millió forintot, őszi fagykára 24,2 millió forintot, a téli fagykára pedig 13,2 millió forintot folyósít a Magyar Államkincstár (MÁK). A kárenyhítő juttatásra vonatkozó jogosultság és a kárenyhítő juttatás összegének megállapításakor a MÁK a 2022. november 1-től 2023. október 31-ig tartó kárenyhítési időszakban bekövetkezett, a kormányhivatalok által igazolt káreseményeket vette alapul. Ez a juttatási forma azoknak jár, akik a kárenyhítési hozzájárulást befizették, a teljes értékű kárenyhítő juttatás feltétele pedig a piaci biztosítás megléte is. Az agrárkárenyhítési rendszer a rendkívüli, nagy összegű károk megfelelő szintű kezeléséhez 2024-től a magyar KAP Stratégiai terv 2027-ig rendelkezésre álló forrásait is igénybe fogja tudni venni.

AGRÁRÁGAZAT ÁLTALÁBAN

DETRE MIKLÓS: IDÉN IS FOLYTATÓDNAK AZ AGRÁRKIFIZETÉSEK

(agrotrend.hu/MÁK, április 1.)

Detre Miklós, a Magyar Államkincstár mezőgazdasági és vidékfejlesztési támogatásokért felelős elnökhelyettese a Portfolio Agrárium 2024 konferencián tartott előadást. Detre Miklós elmondta, hogy az előző év az agrártámogatások területén rendkívül kiemelkedő volt: a Magyar Államkincstár 1413 milliárd forintot fizetett ki a gazdálkodóknak. A kifizetések idén sem állnak le, mintegy 141 milliárd kifizetés történt március első feléig. Izgalmas időszakot élünk: az előző ciklus (Vidékfejlesztési Program) zárása még nem történt meg, az új ciklus (KAP Stratégiai terv) pedig gőzerővel elindul idén tavasszal. Vagyis a két ciklus egymásra csúszik, ami komoly kihívást jelent mind a gazdálkodóknak, mind a Magyar Államkincstárnak – emelte ki az elnökhelyettes. A normatív támogatásokkal kapcsolatban elmondta, hogy a tavaly bevezetett területi monitoring rendszert (TMR) idén további területekre terjesztik ki, számos új ellenőrzési típus jelenik meg, többek között: öntözés, kötelező kaszálás, zöldugár, talajtakarás stb.

MEGJELENT AZ AGRÁRÁGAZATI CIVIL SZERVEZETEKET TÁMOGATÓ PÁLYÁZAT 2024. ÉVI FELHÍVÁSA

(kormany.hu/AM, március 27.)

Az Agrárminisztérium 2024-ban is segítséget kíván nyújtani az agrárágazati civil szervezeteknek, hogy az idei évben tervezett szakmai, valamint a tárca célkitűzéseire is illeszkedő projektjeik megvalósításához támogatásban részesülhessenek. A Parlamenti és Társadalmi Kapcsolatok Főosztálya által kiírt pályázat keretösszege 50 millió forint. Az egy pályázattal elnyerhető vissza nem térítendő támogatás összege 1 millió forinttól 3 millió forintig terjedhet. A támogatáshoz önerő biztosítása nem feltétel. A kiírás feltételeinek megfelelő szervezetek pályázatukat 2024. április 2-ától 2024. május 2-ig tudják benyújtani a felhívásban szereplő módon. A pályázati felhívás szövegét és annak kötelezően kitöltendő mellékleteit, valamint a pályázati eljárás során végig kötelezően figyelembe veendő beszámoló tájékoztatót [itt érhetik el](#). Hiánypótlásra a pályázati szakaszban nincs lehetőség.

ÉLELMISZERIPAR ÁLTALÁBAN

MEGVÁSÁROLJA A BOCI MÁRKÁT A CERBONA

(agrotrend.hu/MTI, március 31.)

Megvásárolja a Boci, a Melba és a Párizsi kocka védjegyeit a Cerbona a Nestlétől, amely a Szerencsi Édesipari Vállalattal együtt vette meg a márkákat a privatizáció során 1991-ben. A két vállalat közleménye szerint az ellátás folytonosságának biztosítására egy átmeneti időszakban a Nestlé gyártja majd tovább a termékeket, ezzel is garantálva, hogy a fogyasztók folyamatosan megvásárolhassák a csokoládékat. A tranzakció 2024. május 22-én zárul. Mészáros Tamás, a Cerbona vezérigazgatója jelezte: a 100 százalékosan magyar tulajdonú vállalat biztosítja a csaknem 100 éves múltra visszatekintő márkák további növekedését. Noszek Péter, a Nestlé Hungária Kft. ügyvezetője kifejtette: a Boci értékesítése lehetővé teszi a Nestlé Hungária édesség üzletága számára, hogy olyan erősségeire összpontosítson, mint a KitKat és a Balaton.

HAMAROSAN VÉGET VET A NULLA ÉLELMISZER-ÁFAKULCSNAK EZ AZ EURÓPAI ÁLLAM

(magyarmezogazdasag.hu/Agroberichten Buitenland, március 30.)

A Lengyel Pénzügyminisztérium bejelentette, hogy nem kívánja kiterjeszteni az élelmiszerek nullás áfakulcsát. A döntés az infláció csökkenéséről és az élelmiszerárak növekedési ütemének lassulásáról szóló legfrissebb adatok alapján született. 2024. április 1-től az élelmiszerek általános forgalmi adója Lengyelországban visszaáll 5 százalékra. Lengyelországban 2022. február 1-től van érvényben a nulla élelmiszer-áfakulcs, amelyet akkor a magas infláció miatt vezettek be. 2022 januárjában az infláció éves szinten 9,2 százalék volt. A lengyel Központi Statisztikai Hivatal legfrissebb adatai szerint 2024 januárjában az infláció éves szinten 3,9 százalék volt. 2023 decemberében Andrzej Kolorowniak pénzügyminiszter 2024 márciusának végéig meghosszabbította a nullás áfát. Az élelmiszerek nulla áfája súlyos terhet ró az állami költségvetésre. A Pénzügyminisztérium 2023 decemberében úgy becsülte, hogy az újabb meghosszabbítása után körülbelül 2,93 milliárd lengyel zlotyival (270 milliárd Ft) csökkenhetnek az áru- és szolgáltatásadóból származó költségvetési bevételek az első negyedévben.

A NÖVÉNYI FEHÉRJÉK EGYRE NAGYOBB TERET HÓDÍTANAK

(agroinform.hu/prove.hu, március 31.)

A USD Analytics legfrissebb elemzése a növényifehérje-szektor stabil növekedését jósolja a következő hat évben, ami a fogyasztók egészségügyi, fenntarthatósági és állatjóléti megfontolásokat figyelembe vevő döntéseiből adódik. A leggyorsabb növekedést a borsófehérje produkálhatja pozitív tulajdonságainak köszönhetően: az ételallergiával rendelkezők is nyugodtan fogyaszthatják, könnyen emészthető, természetesen pedig alacsony környezeti károsítással jár, és általában GMO-mentes. Az elemzés szerint a növényi alapú alternatív fehérjeforrások piacán 8,1 százalékos éves növekedési rátával lehet számolni 2030-ig. Számos cég fektet egyre nagyobb hangsúlyt a kutatásra és fejlesztésre. A legfőbb cél, hogy a növényi termékek által kiváltott ízérzés minél közelebb kerüljön ahhoz, amit az állati verzió nyújt.

ÉLELMISZER-KERESKEDELEM

AZ EU MEGERŐSÍTETTE AZ ÉLELMISZEREK ÉS AZ ITALOK FÖLDRAJZI ÁRUJELZŐI OLTALMÁNAK SZABÁLYAIT

(trademagazin.hu/MTI, március 27.)

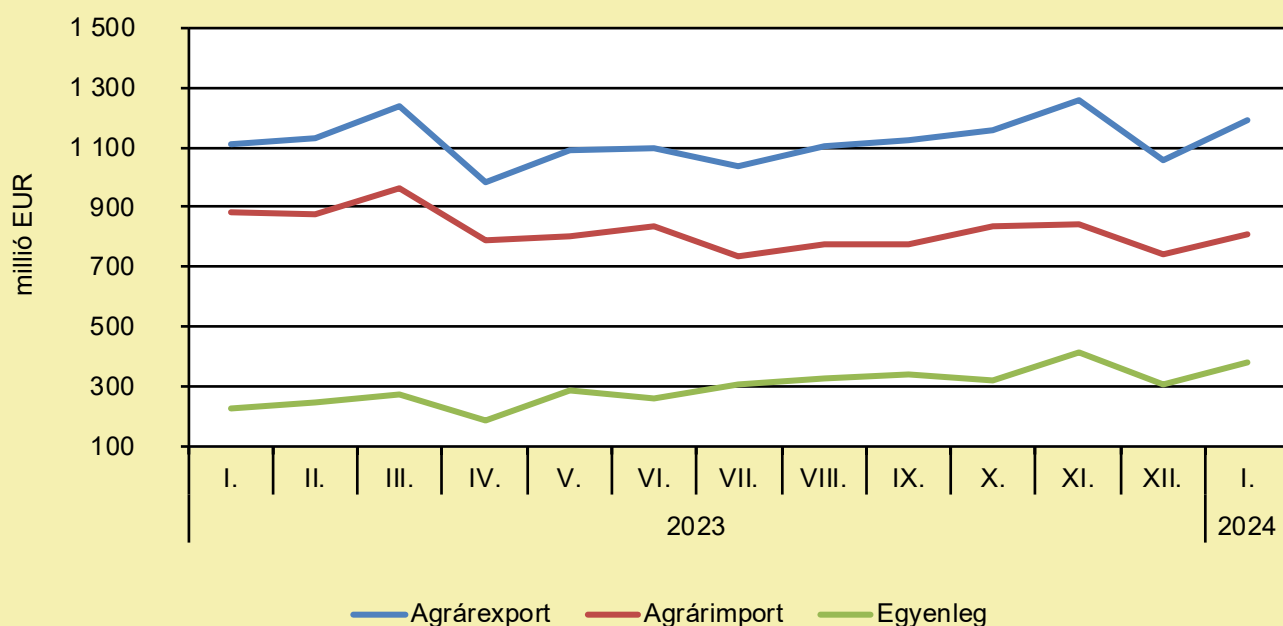
A Mezőgazdasági és Halászati Tanács ülésén az uniós tagországok agrárminiszterei elfogadták a borokra, szeszes italokra és mezőgazdasági termékekre vonatkozó földrajzi árujelzők és egyéb minőségrendszerek oltalmának mind online, mind offline javításáról, valamint a földrajzi árujelzők bejegyzési eljárásának egyszerűsítéséről szóló rendeletet. A rendelet kézzelfogható előnyökkel fog járni a vidéki gazdaság számára, és segít megőrizni az EU gasztronómiai örökségét. A tagállamoknak lehetőségük nyílik arra, hogy termelői csoportokat elismert termelői csoportoknak minősítsenek, amelyek kizárólagos jogokat gyakorolhatnak a földrajzi árujelzővel ellátott termék valamennyi termelője nevében. Erősebb oltalmat kaptak az összetevőt jelölő földrajzi árujelzők, amennyiben a földrajzi árujelzőt az összetevőt tartalmazó feldolgozott élelmiszer nevében használják, valamint fel kell majd tüntetni az összetevő százalékos arányát.

ÉLELMISZER-KÜLKERESKEDELEM

(KSH-adatok alapján AKI-szerkesztés, április)

A mezőgazdasági és élelmiszeripari termékek exportértéke 7,2 százalékkal bővült, importértéke 8,2 százalékkal csökkent, az egyenleg pedig 66,4 százalékkal volt több 2024 januárjában az előző év azonos időszakához képest. A mezőgazdasági és élelmiszeripari termékek kivitelének értéke 1190 millió eurót, behozatalának értéke 810 millió eurót tett ki, az agrár-külkereskedelem aktívuma 379 millió euró volt 2024 első hónapjában, azaz 151 millió euróval több, mint egy évvel korábban.

Az agrár-külkereskedelem havonkénti alakulása



Megjegyzés: A témában a következő friss adatokat a NAK 18. heti Piaci és Árinformációk kiadványában találja.

Forrás: KSH-adatok alapján AKI-szerkesztés

Felelős kiadó:



NEMZETI
AGRÁRGAZDASÁGI
KAMARA

Nemzeti Agrárgazdasági Kamara
H-1115 Budapest, Bartók Béla út 105–113.
Telefon: +36 80 900 365 (zöld szám)
www.nak.hu
piac@nak.hu

A kiadványt összeállítja és szerkeszti:



Agrárközgazdasági Intézet
H-1093 Budapest, Zsil utca 3–5.
Telefon: (+36 1) 217-1011
www.aki.gov.hu
aki@aki.gov.hu