

2024/10. HÉT

NAK PIACI ÉS ÁRINFORMÁCIÓK

A NEMZETI AGRÁRGAZDASÁGI KAMARA PIACFIGYELŐ HÍRSZOLGÁLATA

Növénytermesztés



NEMZETI
AGRÁRGAZDASÁGI
KAMARA



Agrárközgazdasági
Intézet

KÖSZÖNTŐ



Tisztelt Tagunk!

A [Nemzeti Agrárgazdasági Kamara](#) (NAK) legfontosabb feladata, hogy hasznos és értékteremtő szolgáltatásokkal segítse tagjait. Ezek egyike piacfigyelő hírszolgálatunk, a NAK Piaci és Árinformációk.

Heti rendszerességgel frissülő összeállításunk célja, hogy hozzájáruljunk tagjaink magas színvonalú, naprakész informáltságához és ezen keresztül megalapozott üzleti döntéseihez. Kiadványunkban ágazatonként rendszerezve nyújtjuk át Önnek az adott hétre vonatkozó legfrissebb piaci és szakmai információkat – külön a növénytermesztési és az állattenyésztési szektorra.

Felhívom figyelmét, hogy a korábban megjelent összeállítások is folyamatosan elérhetők a NAK honlapján található [archívumban](#).

Őszintén remélem, hogy kiadványunkkal hasznos segítséget tudunk Önnek nyújtani munkájához, vállalkozása sikerességéhez. Visszajelzéseit, javaslatait szívesen fogadjuk a piac@nak.hu e-mail címre.

Üdvözlettel:
Györfy Balázs

TARTALOMJEGYZÉK

RÖVIDÍTÉSEK JEGYZÉKE	4
BÚZA	5
KUKORICA	10
EGYÉB GABONAFÉLÉK	13
NAPRAFORGÓMAG	15
REPCEMAG	17
SZÓJA	20
BURGONYA	22
GYÜMÖLCS	23
ZÖLDSÉG	25
SZŐLŐ	27
BOR	28
ERDŐGAZDÁLKODÁS	31
TERMŐFÖLD ÉS VÍZGAZDÁLKODÁS	32
TÁPANYAGELLÁTÁS	33
VETŐMAG	35
NÖVÉNYVÉDELEM	36
AGROTECHNIKA	38
MALOM- ÉS SÜTŐIPAR	40
TAKARMÁNYIPAR	41
CUKORIPAR	42
ITALGYÁRTÁS	43
AGRÁRÁGAZAT ÁLTALÁBAN	44
ÉLELMISZERIPAR ÁLTALÁBAN	45
ÉLELMISZER-KERESKEDELEM	46

RÖVIDÍTÉSEK JEGYZÉKE

AKI	Agrárközgazdasági Intézet
AKI PÁIR	Agrárközgazdasági Intézet Piaci Árinformációs Rendszer
BÉT	Budapesti Értéktőzsde
CME/CBOT	Chicago Mercantile Exchange, Chicago Board of Trade (<i>Chicagói Árutőzsde</i>)
EU	European Union (<i>Európai Unió</i>)
AM	Agrárminisztérium
FN-bor	Földrajzi jelzés nélküli bor
FOB	Free on board (<i>költségmentesen a hajó fedélzetére</i>)
HNT	Hegyközségek Nemzeti Tanácsa
IGC	International Grains Council (<i>Nemzetközi Gabonatanács</i>)
KSH	Központi Statisztikai Hivatal
LIFFE	London International Financial Futures and Options Exchange (<i>Londoni Nemzetközi Határidős és Opció Tőzsde</i>)
Euronext/MATIF	Marché à terme d'Instruments Financiers (<i>Párizsi Árutőzsde</i>)
MNB	Magyar Nemzeti Bank
MTI	Magyar Távirati Iroda
OEM-bor	Oltalom alatt álló eredetmegjelöléssel ellátott bor
OFJ-bor	Oltalom alatt álló földrajzi jelzéssel ellátott bor
USDA	United States Department of Agriculture (<i>az Amerikai Egyesült Államok Mezőgazdasági Minisztériuma</i>)
WUWM	World Union of Wholesale Markets (<i>a Világ Nagybani Piacainak Szövetsége</i>)

BÚZA

ISMÉT FELPÖRGÖTT AZ OROSZ BÚZA

(mezohir.hu, március 2.)

Az oroszok a rubel gyengülése miatt képesek egyre olcsóbb és olcsóbb ajánlatokat tenni a nemzetközi búzapiacra. A francia kenyérgabona így már nem képes versenyben maradni. A SovEcon 3,8 millió tonnára becsüli a februári orosz búzaexportot, szemben az egy évvel korábbi 3 millió tonnával és a 2021-ben felállított rekorddal, ami 3,6 millió tonna volt. Tehát új csúcst sikerült produkálniuk a búzakereskedésben, ami az extrém alacsony áraknak köszönhető. Február utolsó hetében 215 dollár/tonna áron került hajóra a kenyérgabona, jóval olcsóbban, mint a francia búza, amelyért 224 dollárt kértek berakodva, és erre jön még rá a hosszabb szállítási útvonal a legfontosabb partnerek irányába. Januárban még az orosz búza volt a drágább. Andrej Szipov a jelentésében kiemeli: a rubel gyengülése tette lehetővé, hogy az exportárak csökkentése mellett is fennmaradjon a lendületes kivitel. A dollár árfolyama a múlt hét végén 92,75 rubelre ugrott, ami december óta a legmagasabb érték. Ugyanakkor a búza belföldi ára július óta a legmélyebb pontra esett: tonnánként 10 475 rubel, azaz 41 700 forint volt. A SovEcon a 2023/2024-es szezonra 48,6 millió tonnára prognosztizálja az orosz búzaexportot, míg az Egyesült Államok mezőgazdasági minisztériuma (USDA) 51 millió tonnára becsüli.

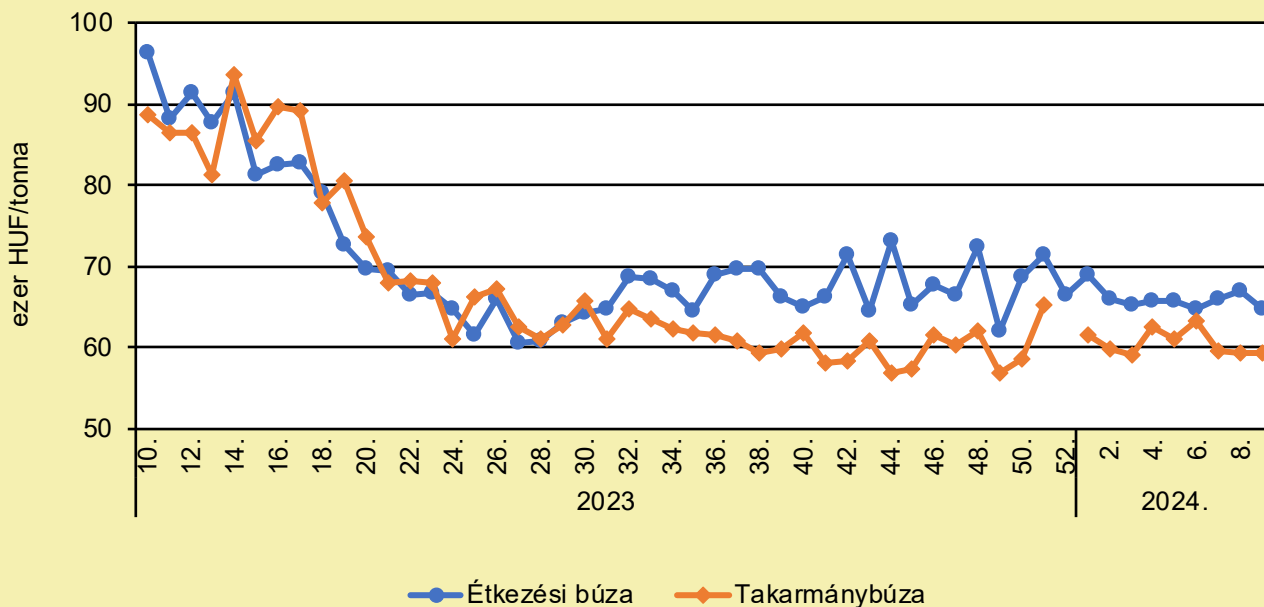
KÍNAI KUTATÓK NAGYSZEMŰ BÚZÁT SZERKESZTETTEK

(mezohir.hu, március 5.)

A búza a világ legszélesebb körben termesztett élelmi gabonája. A genomja mintegy 15 milliárd bázispárt tartalmaz, kb. ötször nagyobb, mint az emberé, ezért csak 2018-ban, 15 évvel a humán genom leírása után tudtak géntérképet készíteni róla. Innentől kezdve viszont lehetővé vált egyes tulajdonságainak módosítása. Kína az élelmiszerimportnak nagyon kitett állam, itt stratégiai kérdés az önellátás biztosítása – ha kell, génszerkesztés révén. A Plant Biotechnology Journal legfrissebb számában megjelent kutatás szerint kínai tudósok egy nagyobb hozamú búzát alkottak a szemfejlődést befolyásoló molekuláris mechanizmusok azonosításával és a CRISPR-CAS9 genetikai olló alkalmazásával. A kutatók megállapították, hogy a DNS-láncok átírásakor szerepet játszó TabHLH489 fehérje működése alapvető összefüggésben áll a búzaszemek hosszával. A TabHLH489-gén elcsendesítésével megnövekedett a szemek hossza és súlya, míg túlzott működése ellentétes hatást váltott ki. A csapat feltárta azt a mechanizmust is, ahogyan a cukrok és növényi szteroidok hatására módosul a szemhosszúságot befolyásoló gén aktivitása. Kína tavaly 137 millió tonna búzát termelt, de 2022 óta ő a világ legnagyobb búzaimportőre is. A jelenlegi értékesítési szezonban 12,5 millió tonna búzát importálhat, mögötte 11-11 millió tonnával Egyiptom és az EU következik, végül Indonézia és Törökország 10 millió tonna körüli mennyiséggel vetélkedik a harmadik helyért. Az Európai Unió korábban soha nem került fel a búzaimportőrök dobogójára, a háború azonban megváltoztatta a kereskedelmi útvonalakat.

BÚZA

Az étkezési búza és a takarmánybúza termelői ára Magyarországon (2023–2024)



Forrás: AKI PÁIR (a legfrissebb adatokért kattintson a linkre: <https://pair.aki.gov.hu>)

A búza termelői árának változása Magyarországon (HUF/tonna)

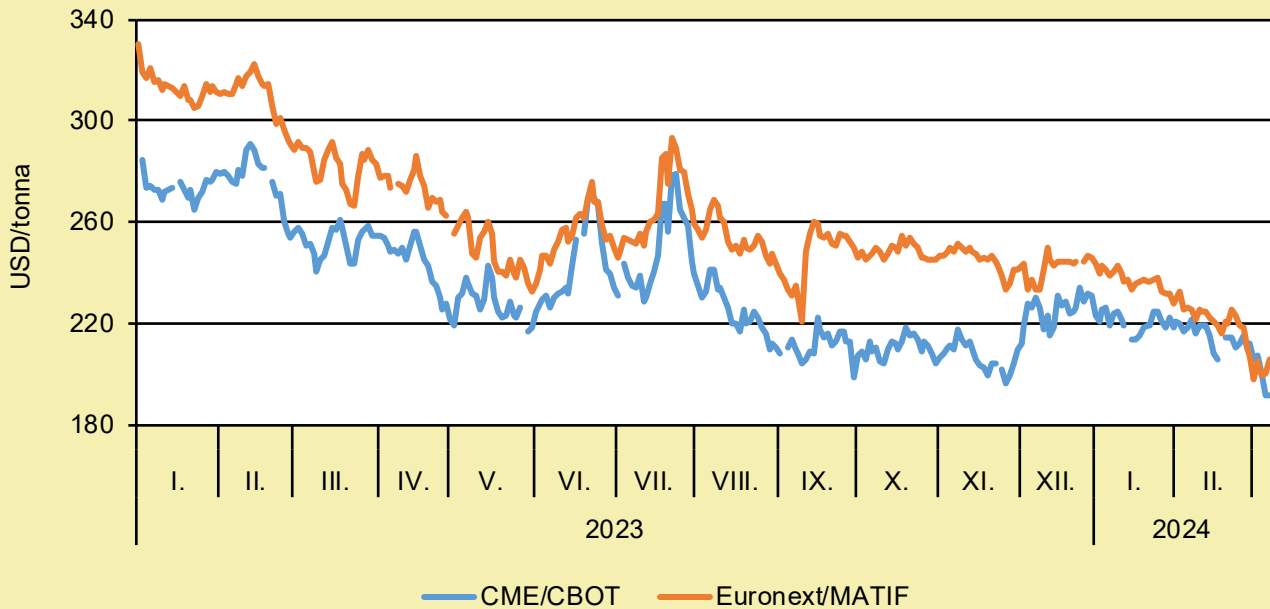
	2023. 9. hét	2024. 8. hét	2024. 9. hét	2024. 9. hét/ 2023. 9. hét (százalék)	2024. 9. hét/ 2024. 8. hét (százalék)
Étkezési búza	95 315	66 958	64 783	68,0	96,8
Takarmánybúza	91 728	59 476	59 280	64,6	99,7

Megjegyzés: A termelői ár az áfát és a szállítási költséget nem tartalmazza.

Forrás: AKI PÁIR (a legfrissebb adatokért kattintson a linkre: <https://pair.aki.gov.hu>)

BÚZA

A malmi búza legközelebbi határidőre szóló jegyzése a chicagói és a párizsi árutőzsdén (2023–2024)



Forrás: CME/CBOT, Euronext/MATIF

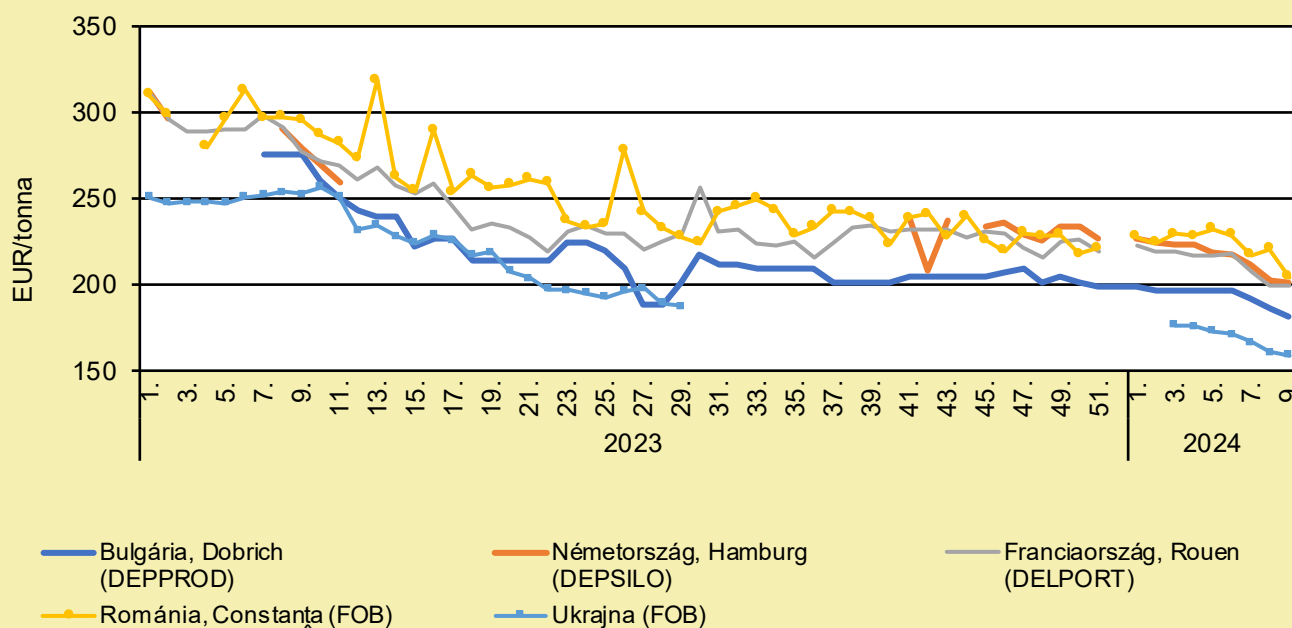
A malmi búza legközelebbi határidőre szóló jegyzésének változása a chicagói és a párizsi árutőzsdén (USD/tonna)

	2023. 03. 07.	2024. 02. 29.	2024. 03. 07.	2024. 03. 07./ 2023. 03. 07. (százalék)	2024. 03. 07./ 2024. 02. 29. (százalék)
CME/CBOT	252	212	191	76,0	90,2
Euronext/MATIF	287	207	206	71,5	99,3

Forrás: CME/CBOT, Euronext/MATIF

BÚZA

A malmi búza nemzetközi ára (2023–2024)



Forrás: Európai Bizottság, IGC

A malmi búza nemzetközi ára (EUR/tonna)

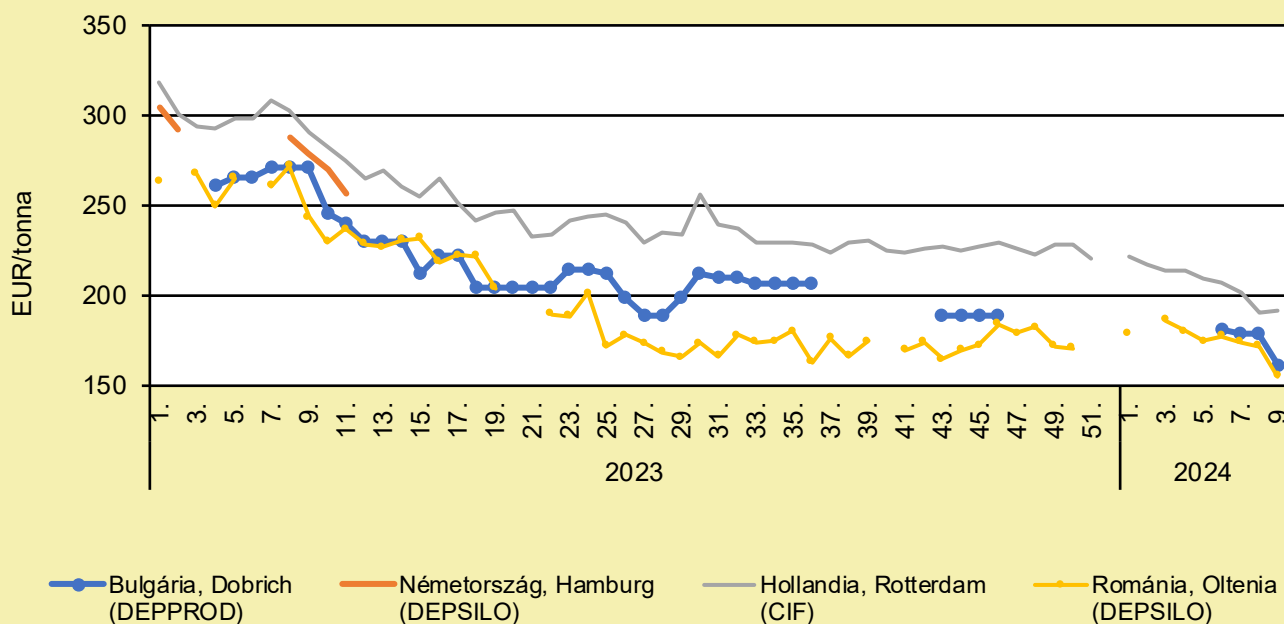
	2024. 5. hét	2024. 6. hét	2024. 7. hét	2024. 8. hét	2024. 9. hét
Bulgária, Dobrich (DEPPROD)	197	197	192	187	182
Németország, Hamburg (DEPSILO)	219	218	212	203	202
Franciaország, Rouen (DELPORT)	218	219	208	200	200
Románia, Constanța (FOB)	233	229	217	221	205
Ukrajna (FOB)	173	172	167	161	159

Megjegyzés: DEPPROD – a telephelyen vagy a termőhelyen tehergépkocsira vagy egyéb szállítóeszközre pakolva; DEPSILO – a tárolt termény silónál tehergépkocsira vagy egyéb szállítóeszközre pakolva; DELPORT – a kikötőbe szállítva; FOB – költségmentesen a hajó fedélzetére, megjelölt elhajózási kikötő.

Forrás: Európai Bizottság, IGC

BÚZA

A takarmánybúza nemzetközi ára (2023–2024)



Forrás: Európai Bizottság

A takarmánybúza nemzetközi ára (EUR/tonna)

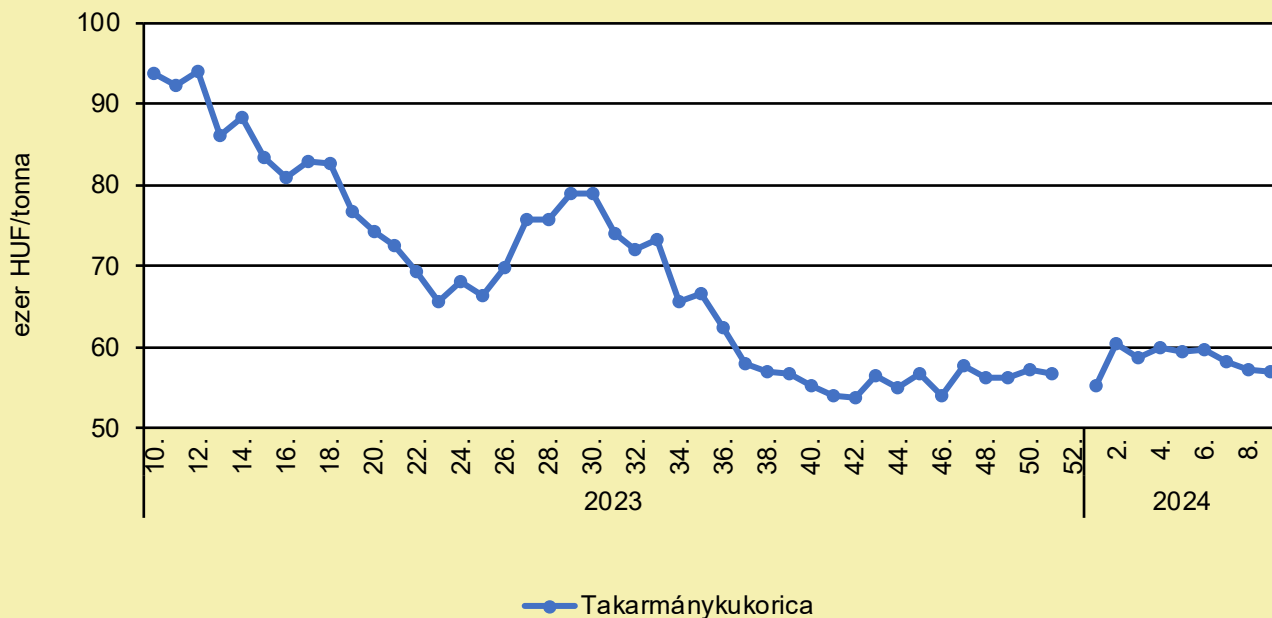
	2024. 5. hét	2024. 6. hét	2024. 7. hét	2024. 8. hét	2024. 9. hét
Bulgária, Dobrich (DEPPROD)	–	182	179	179	161
Németország, Hamburg (DEPSILO)	–	–	–	–	–
Hollandia, Rotterdam (CIF)	210	207	202	191	192
Románia, Oltenia (DEPSILO)	175	177	174	172	155

Megjegyzés: DEPPROD – a telephelyen vagy a termőhelyen tehergépkocsira vagy egyéb szállítóeszközre pakolva; DEPSILO – a tárolt termény silónál tehergépkocsira vagy egyéb szállítóeszközre pakolva; CIF – költség, biztosítás és fuvardíj (megnevezett rendeltetési kikötő).

Forrás: Európai Bizottság

KUKORICA

A takarmánykukorica termelői ára Magyarországon (2023–2024)



Forrás: AKI PÁIR (a legfrissebb adatokért kattintson a linkre: <https://pair.aki.gov.hu>)

A takarmánykukorica termelői árának változása Magyarországon (HUF/tonna)

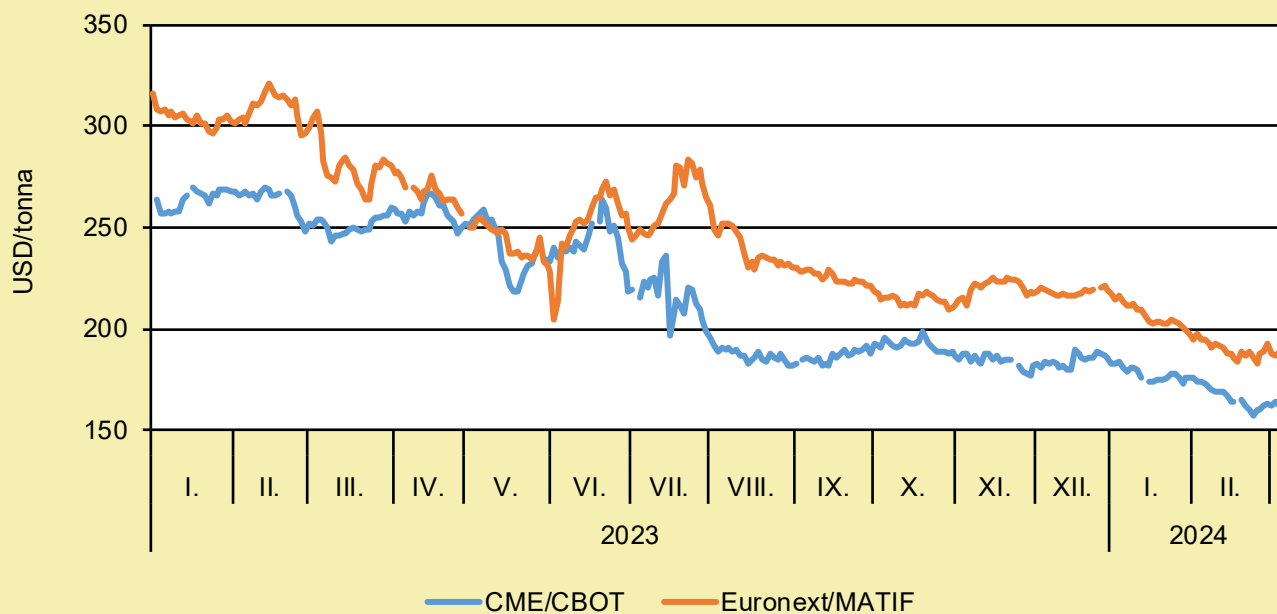
	2023. 9. hét	2024. 8. hét	2024. 9. hét	2024. 9. hét/ 2023. 9. hét (százalék)	2024. 9. hét/ 2024. 8. hét (százalék)
Takarmánykukorica	96 843	57 340	56 994	58,9	99,4

Megjegyzés: A termelői ár az áfát és a szállítási költséget nem tartalmazza.

Forrás: AKI PÁIR (a legfrissebb adatokért kattintson a linkre: <https://pair.aki.gov.hu>)

KUKORICA

A kukorica legközelebbi határidőre szóló jegyzése a chicagói, és a párizsi árutőzsdén (2023–2024)



Forrás: CME/CBOT, Euronext/MATIF

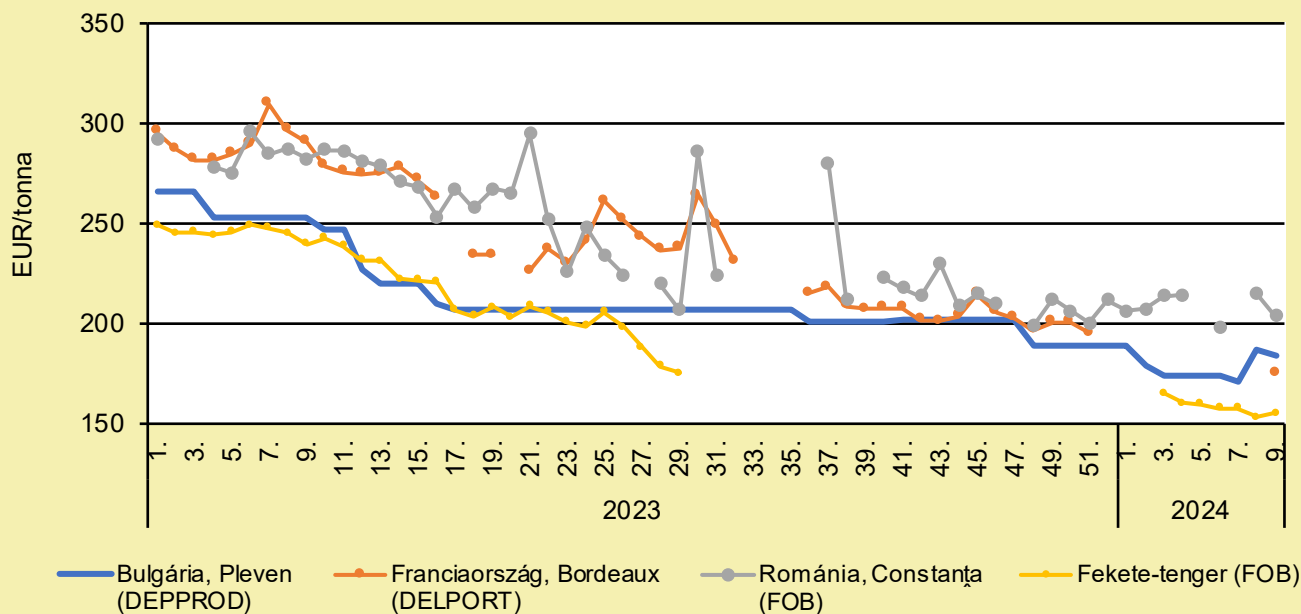
A kukorica legközelebbi határidőre szóló jegyzésének változása a chicagói, és a párizsi árutőzsdén (USD/tonna)

	2023. 03. 07.	2024. 02. 29.	2024. 03. 07.	2024. 03. 07./ 2023. 03. 07. (százalék)	2024. 03. 07./ 2024. 02. 29. (százalék)
CME/CBOT	253	164	168	66,4	102,5
Euronext/MATIF	283	193	189	66,8	97,8

Forrás: CME/CBOT, Euronext/MATIF

KUKORICA

A takarmánykukorica nemzetközi ára (2023–2024)



Forrás: Európai Bizottság, IGC

A takarmánykukorica nemzetközi ára (EUR/tonna)

	2024. 5. hét	2024. 6. hét	2024. 7. hét	2024. 8. hét	2024. 9. hét
Bulgária, Plevna (DEPPROD)	174	174	171	187	184
Franciaország, Bordeaux (DELPORT)	–	–	–	–	175
Románia, Constanța (FOB)	–	199	–	215	204
Fekete-tenger (FOB)	160	158	158	154	155

Megjegyzés: DEPPROD – a telephelyen vagy a termőhelyen tehergépkocsira vagy szállítóeszközre pakolva; DELPORT – a kikötőbe szállítva; FOB – költségmentesen a hajó fedélzetére, megjelölt elhajozási kikötő.

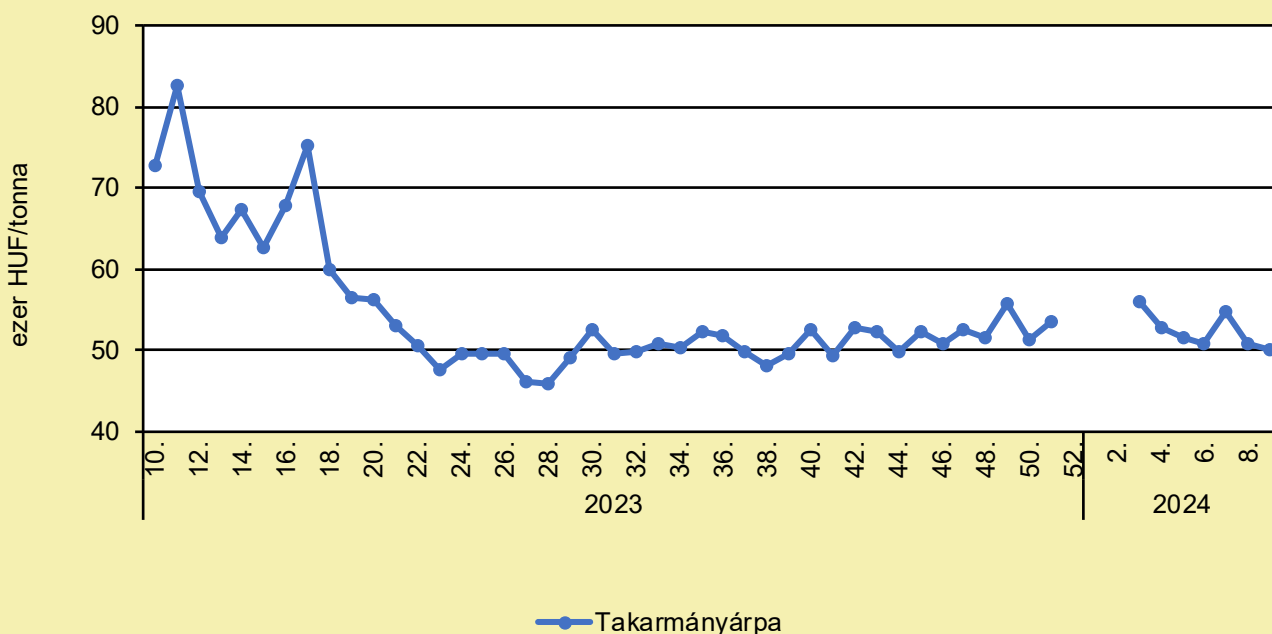
Forrás: Európai Bizottság, IGC

EGYÉB GABONAFÉLÉK

14 ÉVES VISSZAESÉS, TOVÁBB CSÖKKEN A ZAB KERESKEDELME (agraragazat.hu, március 2.)

A zabtermékek nemzetközi kereskedelmének további csökkenésére számít a Nemzetközi Gabonatanács (IGC) a zabpehely, a feldolgozott zab és a zabliszt szempontjából. Ezek mennyiségét bő 2 millió tonna gabona-egyenértékre becsüli, ami szűk 90 ezer tonnával kevesebb az előző szezonzhoz képest, és az utóbbi 3 év átlagához mérten további 3 százalékos a csökkenés. Mindezt a zab világtermelésének majdnem 20 millió tonnás elmaradása okozza, ez újabb, szűk 6 milliós visszaesés 2022-höz képest. Hazánkban tavaly bő 62 ezer tonnányit arattak, ami ugyan jóval több, mint az aszályos 2022-es mennyiség, de így is az utóbbi 15 év 2. leggyengébb felhozatala. Ugyanez igaz a vetésterületre: a szűk 22 ezer hektár a másfél évtizede tartó csökkenési trendben a 3. legrosszabb év.

A takarmányárpa termelői ára Magyarországon (2023–2024)



Forrás: AKI PÁIR (a legfrissebb adatokért kattintson a linkre: <https://pair.aki.gov.hu>)

A takarmányárpa termelői árának változása Magyarországon (HUF/tonna)

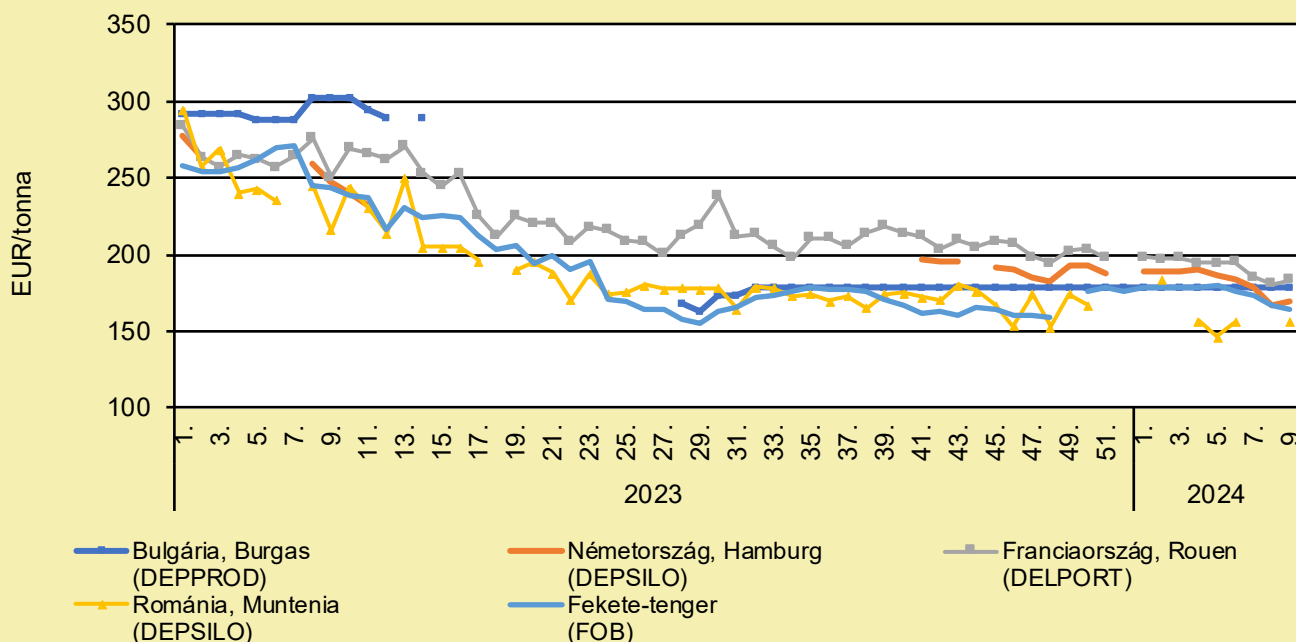
	2023. 9. hét	2024. 8. hét	2024. 9. hét	2024. 9. hét/ 2023. 9. hét (százalék)	2024. 9. hét/ 2024. 8. hét (százalék)
Takarmányárpa	78 918	50 928	50 108	63,5	98,4

Megjegyzés: A termelői ár az áfát és a szállítási költséget nem tartalmazza.

Forrás: AKI PÁIR (a legfrissebb adatokért kattintson a linkre: <https://pair.aki.gov.hu>)

EGYÉB GABONAFÉLÉK

A takarmányárpa nemzetközi ára (2023–2024)



Forrás: Európai Bizottság, IGC

A takarmányárpa nemzetközi ára (EUR/tonna)

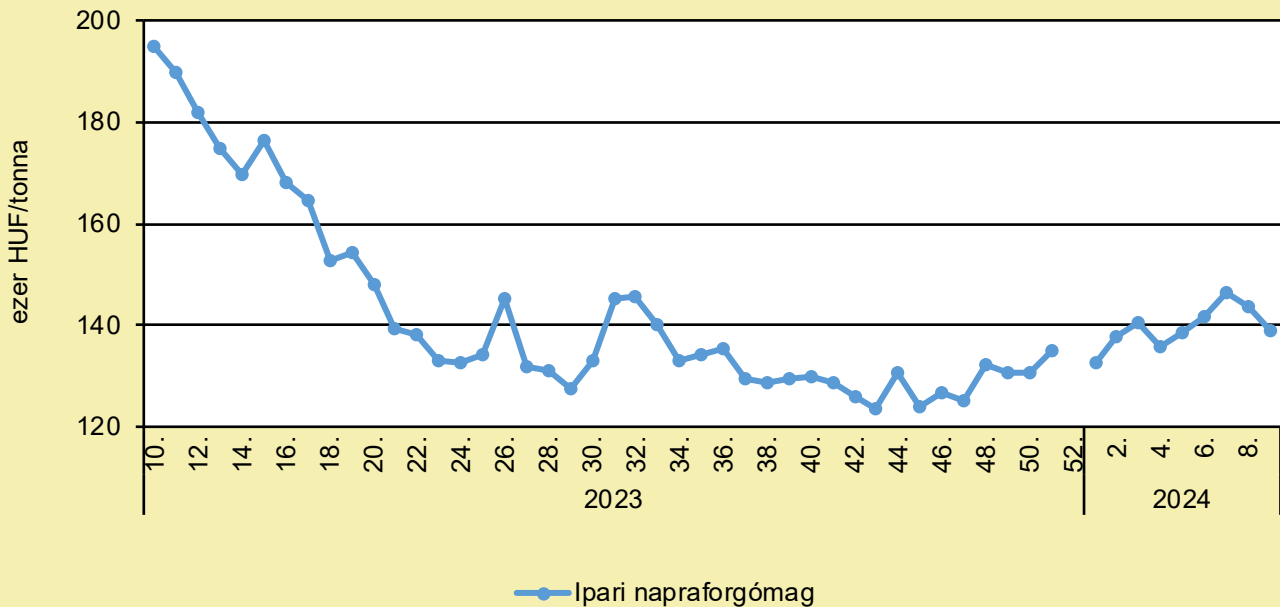
	2024. 5. hét	2024. 6. hét	2024. 7. hét	2024. 8. hét	2024. 9. hét
Bulgária, Burgas (DEPPROD)	179	179	179	179	179
Németország, Hamburg (DEPSILO)	187	184	179	167	170
Franciaország, Rouen (DELPORT)	195	196	185	181	184
Románia, Muntenia (DEPSILO)	147	156	–	–	157
Fekete-tenger (FOB)	180	176	174	167	164

Megjegyzés: DEPPROD – a telephelyen vagy a termőhelyen tehergépkocsira vagy egyéb szállítóeszközre pakolva; DEPSILO – a tárolt termék silónál tehergépkocsira vagy egyéb szállítóeszközre pakolva; DELPORT – a kikötőbe szállítva; FOB – költségmentesen a hajó fedélzetére, megjelölt elhajozási kikötő.

Forrás: Európai Bizottság, IGC

NAPRAFORGÓMAG

Az ipari napraforgómag termelői ára Magyarországon (2023–2024)



Forrás: AKI PÁIR (a legfrissebb adatokért kattintson a linkre: <https://pair.aki.gov.hu>)

Az ipari napraforgómag termelői árának változása Magyarországon (HUF/tonna)

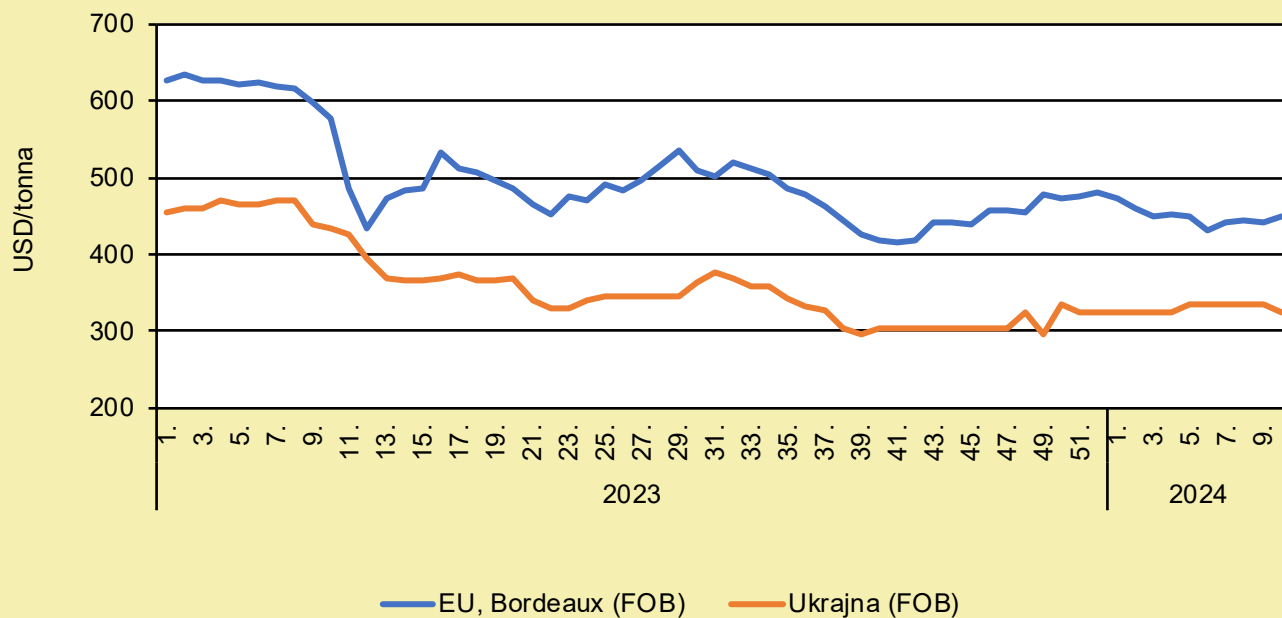
	2023. 9. hét	2024. 8. hét	2024. 9. hét	2024. 9. hét/ 2023. 9. hét (százalék)	2024. 9. hét/ 2024. 8. hét (százalék)
Ipari napraforgómag	190 129	143 543	139 044	73,1	96,9

Megjegyzés: A termelői ár az áfát és a szállítási költséget nem tartalmazza.

Forrás: AKI PÁIR (a legfrissebb adatokért kattintson a linkre: <https://pair.aki.gov.hu>)

NAPRAFORGÓMAG

A napraforgómag nemzetközi ára (2023–2024)



Forrás: IGC

A napraforgómag nemzetközi ára (USD/tonna)

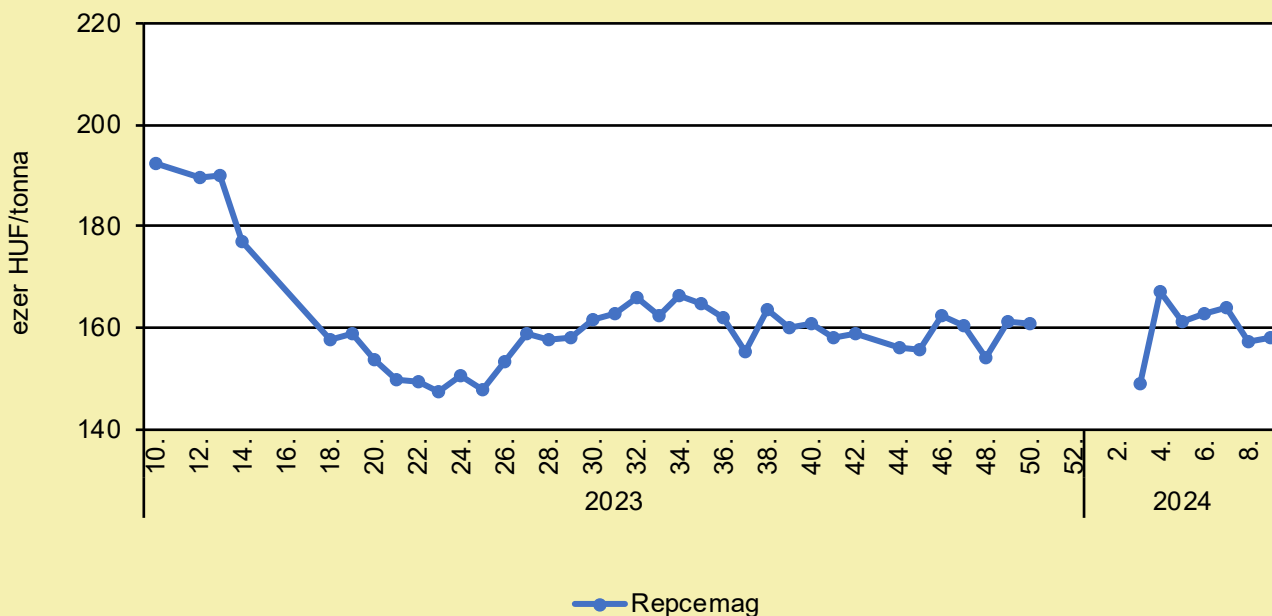
	2024. 6. hét	2024. 7. hét	2024. 8. hét	2024. 9. hét	2024. 10. hét
EU, Bordeaux (FOB)	431	441	445	442	449
Ukrajna (FOB)	335	335	335	335	325

Megjegyzés: FOB – költségmentesen a hajó fedélzetére, megjelölt elhajózási kikötő.

Forrás: IGC

REPCEMAG

A repcemag termelői ára Magyarországon (2023–2024)



Forrás: AKI PÁIR (a legfrissebb adatokért kattintson a linkre: <https://pair.aki.gov.hu>)

A repcemag termelői árának változása Magyarországon (HUF/tonna)

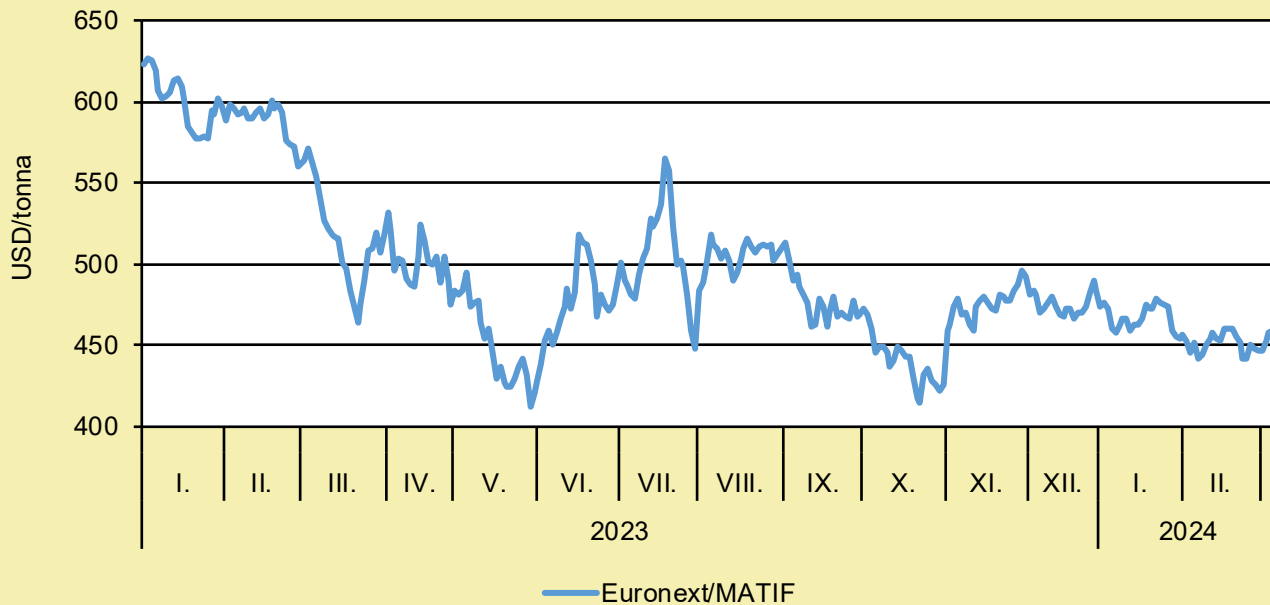
	2023. 9. hét	2024. 8. hét	2024. 9. hét	2024. 9. hét/ 2023. 9. hét (százalék)	2024. 9. hét/ 2024. 8. hét (százalék)
Repcemag	213 592	157 292	158 162	74,0	100,6

Megjegyzés: A termelői ár az áfát és a szállítási költséget nem tartalmazza.

Forrás: AKI PÁIR (a legfrissebb adatokért kattintson a linkre: <https://pair.aki.gov.hu>)

REPCEMAG

A repcemag legközelebbi határidőre szóló jegyzése a párizsi árutőzsdén (2023–2024)



Forrás: Euronext/MATIF

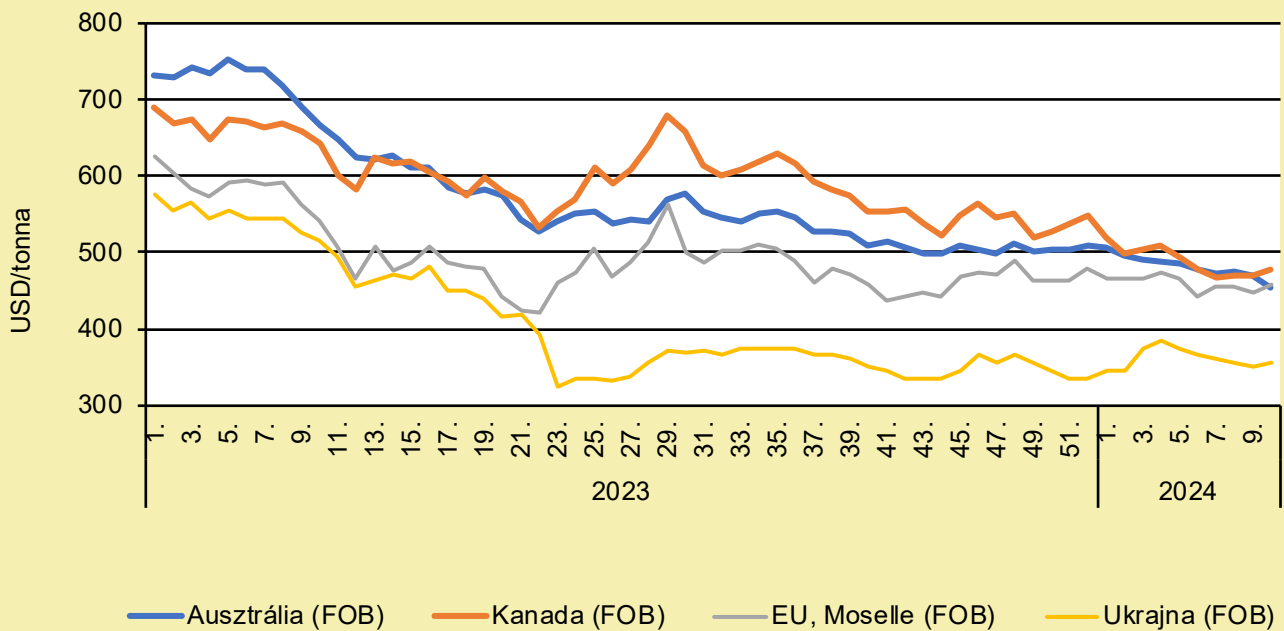
A repcemag legközelebbi határidőre szóló jegyzésének változása a párizsi árutőzsdén (USD/tonna)

	2023. 03. 07.	2024. 02. 29.	2024. 03. 07.	2024. 03. 07./ 2023. 03. 07. (százalék)	2024. 03. 07./ 2024. 02. 29. (százalék)
Euronext/MATIF	554	447	464	83,8	103,8

Forrás: Euronext/MATIF

REPCEMAG

A repcemag nemzetközi ára (2023–2024)



Forrás: IGC

A repcemag nemzetközi ára (USD/tonna)

	2024. 6. hét	2024. 7. hét	2024. 8. hét	2024. 9. hét	2024. 10. hét
Ausztrália (FOB)	478	472	473	469	455
Kanada (FOB)	478	466	470	470	478
EU, Moselle (FOB)	441	455	454	448	458
Ukrajna (FOB)	365	360	355	350	355

Megjegyzés: FOB – költségmentesen a hajó fedélzetére, megjelölt elhajózási kikötő.

Forrás: IGC

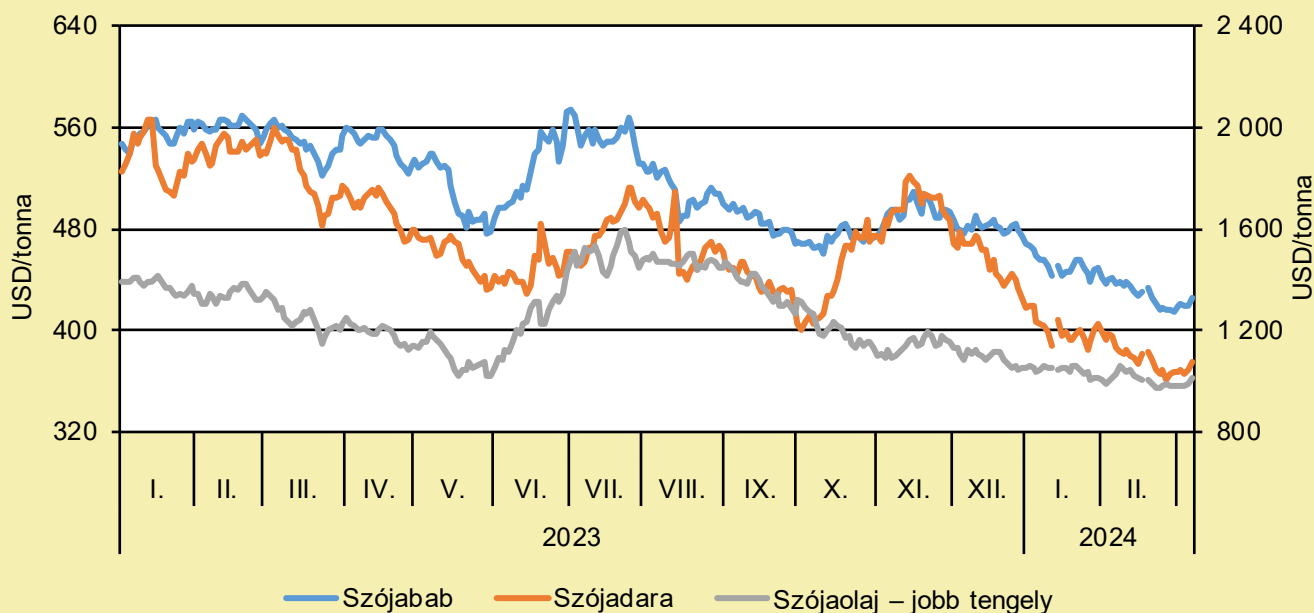
SZÓJA

MINDEN A SZÓJÁNAK KEDVEZ: MEKKORÁRA NŐ A VETÉSTERÜLET?

(agraragazat.hu, február 29.)

Bár egyre inkább „feltalálja” a legtöbb környező ország, hogy a jövő stabilabb, jövedelmezőbb növénye a szója, még mindig elenyészően keveset állítunk elő belőle. Európában évente durván 35 millió tonnát használ fel elsősorban a takarmány-, másodsorban a humánélelmiszer-ipar szójából. A 35-ből az EU tagállamai 3 millió tonnát termelnek meg, Ukrajna még szűk 5 millió tonnát tesz hozzá (Magyarország 170 ezer tonnát). Ezért szinte általános gyakorlat, hogy a megtermelt hazai szóját – hacsak valaki nem akarja jövedelemoptimalizálás céljából raktározni – már október–novemberben a szántóföldről az utolsó szemig megvásárolják. A teljes cikk [itt olvasható](#).

A szójabab és származékainak legközelebbi határidőre szóló jegyzése a chicagói árutőzsdén (2023–2024)



Forrás: CME/CBOT

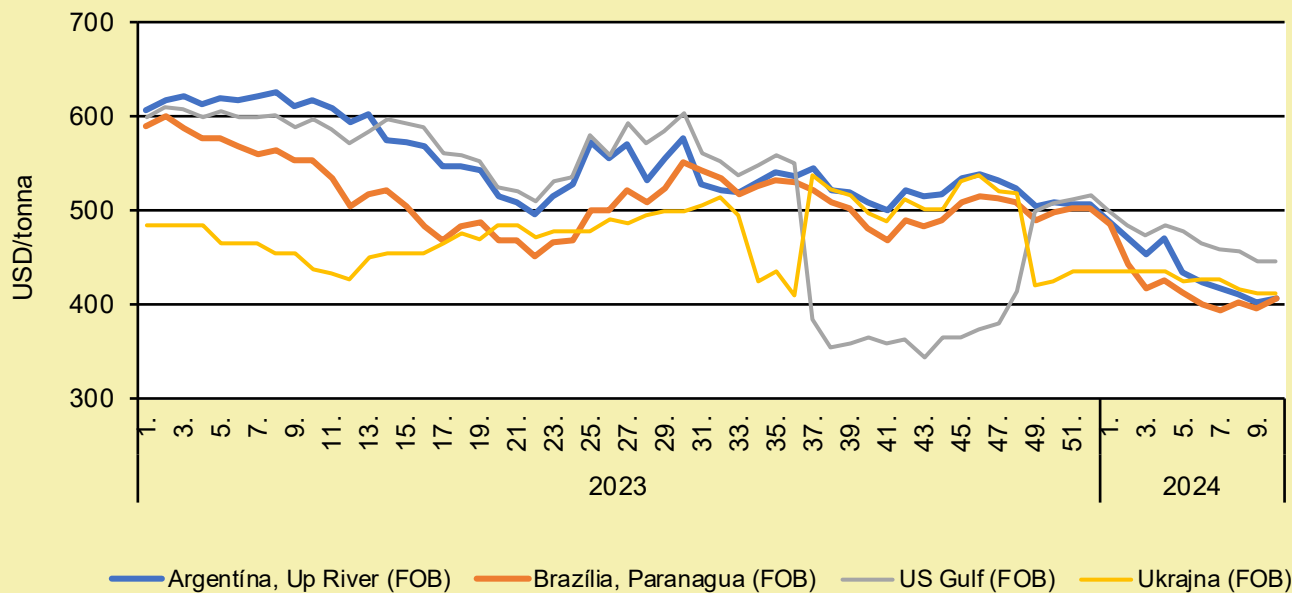
A szójabab és származékainak legközelebbi határidőre szóló jegyzésének változása a chicagói árutőzsdén (USD/tonna)

	2023. 03. 07.	2024. 02. 29.	2024. 03. 07.	2024. 03. 07./ 2023. 03. 07. (százalék)	2024. 03. 07./ 2024. 02. 29. (százalék)
Szójabab	560	415	425	75,9	102,6
Szójadara	553	367	375	67,8	102,0
Szójaolaj	1 282	985	1 010	78,8	102,6

Forrás: CME/CBOT

SZÓJA

A szójabab nemzetközi ára (2023–2024)



Forrás: IGC

A szójabab nemzetközi ára (USD/tonna)

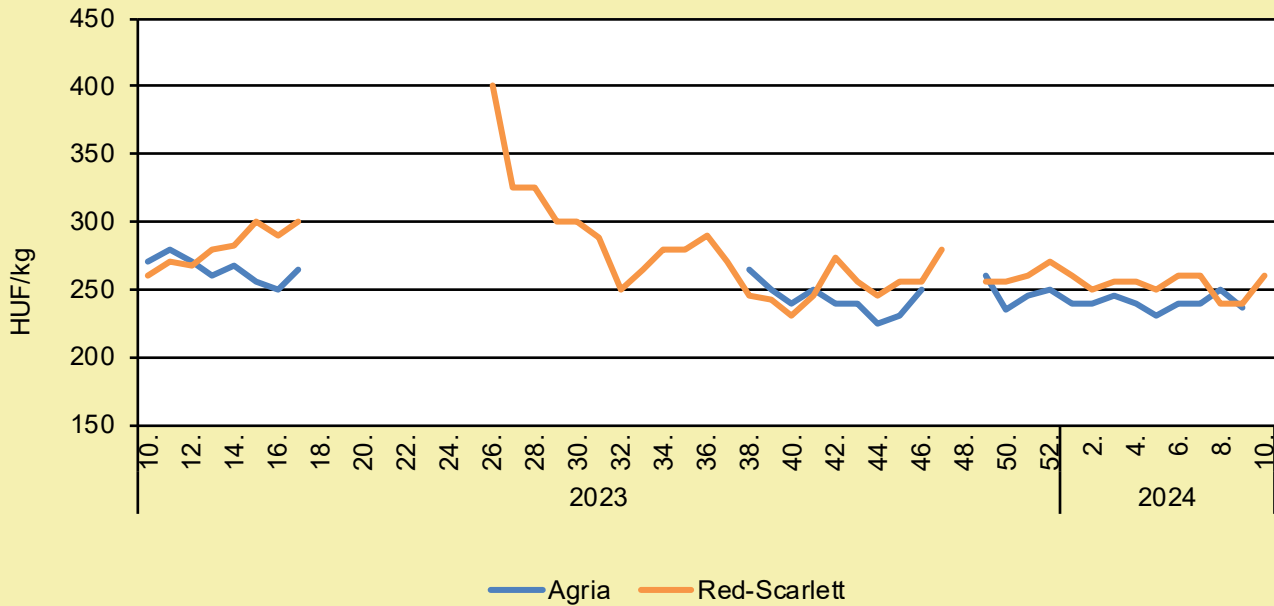
	2024. 6. hét	2024. 7. hét	2024. 8. hét	2024. 9. hét	2024. 10. hét
Argentína, Up River (FOB)	424	417	412	402	407
Brazília, Paranagua (FOB)	402	395	402	395	408
US Gulf (FOB)	464	459	456	446	446
Ukrajna (FOB)	428	428	418	413	413

Megjegyzés: FOB – költségmentesen a hajó fedélzetére, megjelölt elhajózási kikötő.

Forrás: IGC

BURGONYA

A belföldi termesztésű burgonyafajták bruttó termelői ára a Budapesti Nagybani Piacon (2023–2024)



Forrás: AKI PÁIR (a legfrissebb adatokért kattintson a linkre: <https://pair.aki.gov.hu>)

GYÜMÖLCS

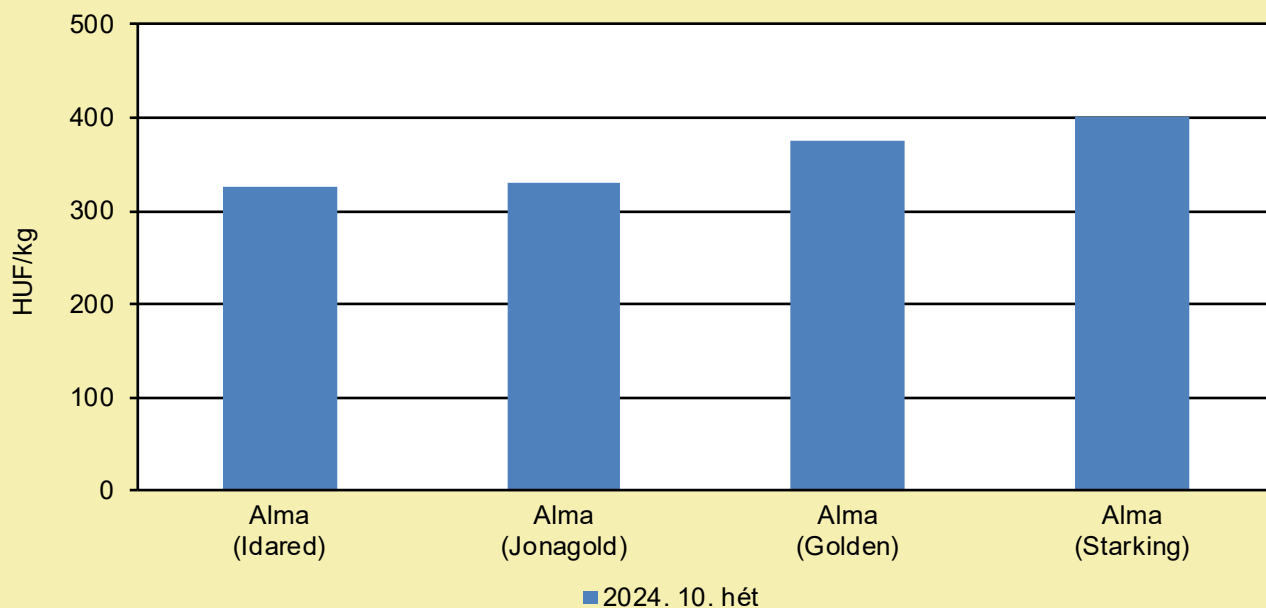
Néhány belföldi gyümölcsfaj 10. heti értékesítési árszerkezete (HUF/kg)

	Nagybani piacok			Fogyasztói piacok		
	Budapest	Debrecen	Szeged	Budapest Fővám tér	Debrecen	Szeged
	Bruttó termelői ár			Bruttó fogyasztói ár		
Alma (Idared)	323	260	250	298	450	–
Alma (Jonagored)	330	270	270	–	450	380
Alma (Golden)	375	–	270	398	–	380
Dió (tisztított)	–	3 000	3 000	4 480	3 500	4 800

Megjegyzés: A Budapesti Nagybani Piac esetében a hétfői árakat tüntetjük fel.

Forrás: AKI PÁIR (a legfrissebb adatokért kattintson a linkre: <https://pair.aki.gov.hu>)

Néhány belföldi termesztésű gyümölcsfaj bruttó termelői ára a Budapesti Nagybani Piacon (2024. 10. hét)



Megjegyzés: A Budapesti Nagybani Piac esetében a hétfői árakat tüntetjük fel.

Forrás: AKI PÁIR (a legfrissebb adatokért kattintson a linkre: <https://pair.aki.gov.hu>)

MAGASABB ÁRON AZ ALMA, MINT EGY ÉVE (AKI PÁIR)

A 10. héten a belpiaci Granny Smith alma leggyakoribb ára 9 százalékkal 400, az Idaredé 12 százalékkal 325 forint/kilogrammmra emelkedett az előző évi azonos hetihez képest. A Jonagold és a Jonagored almák egyaránt 330 forint/kilogramm ára mindkét fajtánál 10 százalékkal volt magasabb. Mindeközben ezen almafajták ára az előző hetihez képest csökkent, vagy változatlan maradt.

GYÜMÖLCS

5 SZÁZALÉKKAL ALACSONYABB A0Z ALMA FEBRUÁRI RAKTÁRKÉSZLETE A TAVALYINÁL

(fruitveb.hu, március 4.)

A WAPA február 1-jei állapotokat tükröző jelentése szerint az európai raktárakban 3,194 millió tonna alma vár értékesítésre, ami 5 százalékkal kevesebb, mint 2023 februárjában. A legnagyobb árutömeggel Olaszország rendelkezik (1,023 millió tonna), majd Lengyelország (912 ezer tonna) és Franciaország (514 ezer tonna) következik a sorban. A jelenlegi lengyel készletszint az utóbbi három évet tekintve a legalacsonyabb: 2023-ban 1,062 millió tonna, 2022-ben 1,148 millió tonna, 2021 februárjában pedig 1,065 millió tonna alma pihent a raktárakban. Az európai készletek fajták szerinti bontásából kiderül, hogy továbbra is a Golden Delicious (1,026 millió tonna) vezet: ebből a fajtából Olaszországban 420, Lengyelországban 215, Franciaországban pedig 138 ezer tonna a jelenleg betárolt mennyiség. Lengyelországban a Goldent a Red Jonaprince (145 ezer tonna) és az Idared (130 ezer tonna) követi a képzeletbeli dobogó további helyein.

LENGYELORSZÁG: 7,8 SZÁZALÉKKAL NÖTT AZ ALMAEXPORT VOLUMENE 2023-BAN

(fruitveb.hu, március 5.)

A 2022-es évben Lengyelország frisspiaci almaexportja 746 ezer tonna volt, értékben pedig 1,4 milliárd zlotyt (127,5 milliárd Ft) tett ki. Ehhez képest a kivitel mennyisége 2023-ban 809,4 ezer tonnára (+7,8 százalék), értéke pedig 1,83 milliárd zlotyra (167 milliárd Ft) nőtt (+23,3 százalék). Az exportált tételek átlagára 2022-ben 1,88 PLN/kg (171 Ft/kg), 2023-ban viszont már 2,26 PLN/kg (205 Ft/kg) volt, ami 20,2 százalékos növekedést jelent. Az export nagyságrendjéhez képest a lengyel almaimport elhanyagolható, mindössze 1,6 ezer tonna körüli, a legnagyobb beszállító Olaszország volt 620 tonnával. A célországok tekintetében igen jelentős változások álltak be a 2023-as évben: a korábbi legnagyobb piacot, Egyiptomot nemcsak Németország, hanem Románia is megelőzte, és kikerült az 5 legjelentősebb desztináció közül Belarusz (a 6. helyre csúszott vissza a listán). A célországok között nincs egyértelműen domináns szereplő: a legjelentősebb partnernek számító Németország 2023-ban 80 ezer tonnát importált, ami a teljes kiszállított mennyiségnek mindössze 10 százaléka. Ez nagyobb léptékben is igaz, mivel az 5 legnagyobb partnernek kiszállított mennyiség 303 ezer tonna volt, azaz a legnagyobb 5 ország részesedése a teljes exportvolumenből 38,1 százalék. Magyarországra 2023-ban csaknem 32 ezer tonna lengyel alma érkezett 1,95 PLN/kg, azaz 178 Ft/kg) átlagáron. A 2023-as évben a legmagasabb átlagáron (2,67 PLN/kg, azaz 243 Ft/kg) Spanyolországba került lengyel alma, míg a legolcsóbbnak a legfontosabb piacra, Németországba irányuló szállítások (1,6 PLN/kg, azaz 146 Ft/kg) bizonyultak.

Néhány gyümölcsféle 10. heti ára a hamburgi, a berlini és a müncheni nagybani piacon (HUF/kg)

	Származás	Hamburg	Származás	Berlin	Származás	München
Alma (Jonagold)	belföldi	335–394	belföldi	394–512	belföldi	473–512
Körte (Conference)	Hollandia	591–631	Hollandia	591–631	Hollandia	591–670
Csemegeszőlő	D-afrikai Közt.	1 401–1 839	D-afrikai Közt.	1 401–1 839	D-afrikai Közt.	1 664–1 927
Birs	–	–	külpiai	631–749	külpiai	788–867

Megjegyzés: Átszámítva az MNB hivatalos középárfolyamán.

Forrás: www.ami-informiert.de

ZÖLDSÉG

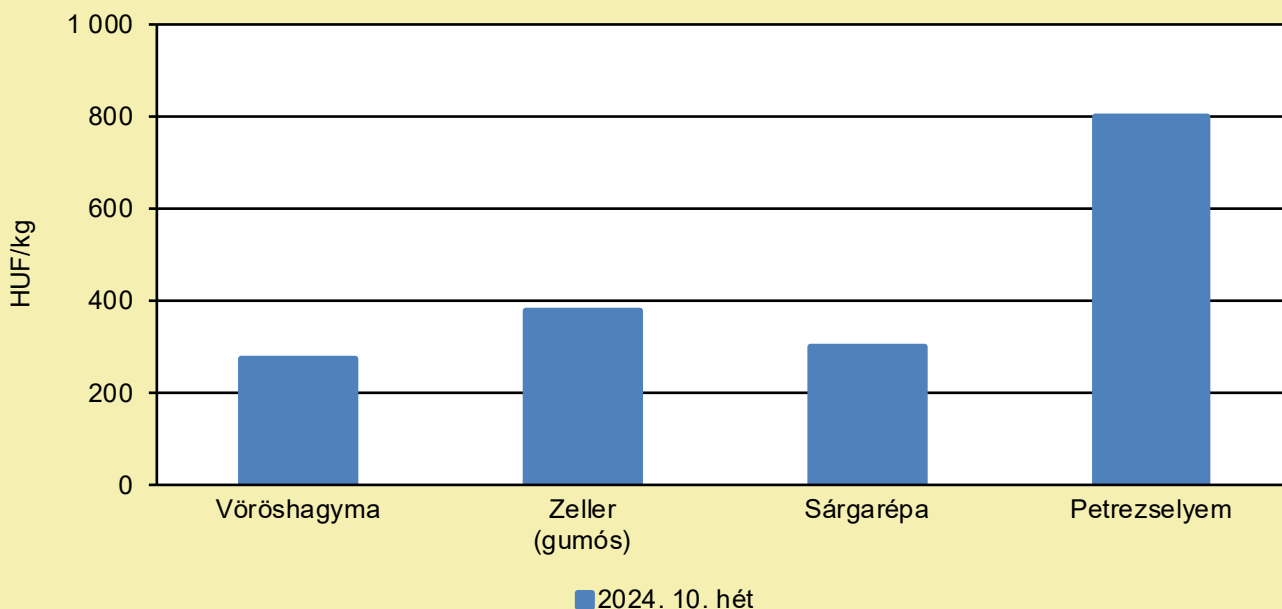
Néhány belföldi zöldségfaj 10. heti vertikális árszerkezete (HUF/kg)

	Nagybani piacok			Fogyasztói piacok		
	Budapest	Debrecen	Szeged	Budapest Fővám tér	Debrecen	Szeged
	Bruttó termelői ár			Bruttó fogyasztói ár		
Burgonya	230	220	220	398	500	440
Sütőtök (kanadai, orange)	250	200	–	498	400	380
Sárgarépa	300	330	220	400	550	550
Petrezselyem	800	850	1 000	980	1 200	1 400
Cékla	250	330	200	400	450	450
Fejes káposzta	220	260	180	380	650	400
Vörös káposzta	250	420	330	380	700	600
Kelkáposzta	380	440	450	480	750	600
Fekete retek	350	330	200	–	550	450
Vöröshagyma	275	270	300	498	450	680
Vöröshagyma (lila héjú)	400	370	450	680	750	680
Fokhagyma	1 800	1 900	2 300	1 700	2 800	3 500
Csiperkegomba	1 000	950	1 100	1 180	1 500	1 500

Megjegyzés: A Budapesti Nagybani Piac esetében a hétfői árakat tüntetjük fel.

Forrás: AKI PÁIR (a legfrissebb adatokért kattintson a linkre: <https://pair.aki.gov.hu>)

Néhány belföldi termesztésű zöldségfaj bruttó termelői ára a Budapesti Nagybani Piacon (2024. 10. hét)



Megjegyzés: A Budapesti Nagybani Piac esetében a hétfői árakat tüntetjük fel.

Forrás: AKI PÁIR (a legfrissebb adatokért kattintson a linkre: <https://pair.aki.gov.hu>)

ZÖLDSÉG

LENGYELORSZÁG: CSAK NEM 50 SZÁZALÉKKAL CSÖKKENT A FAGYASZTOTT ZÖLDBORSÓ IMPORTJA

(fruitveb.hu, március 5.)

A 2023-as évben Lengyelország 3,2 ezer tonna fagyasztott zöldborsót importált összesen 15,6 millió PLN (1,4 milliárd Ft) értékben, ami jelentős, csaknem 50 százalékos volumencsökkenést jelent a 2022-es évhez képest (6,2 ezer tonna), és értékben is 40 százalék körüli a visszaesés a korábbi 26,2 millió PLN-ról (2,4 milliárd Ft). Lengyelország fagyasztott zöldborsóból jócskán nettó exportőr, külkereskedelmi egyenlege 36 ezer tonnával a pozitív tartományban van, értékben pedig 164,1 millió PLN (15 milliárd Ft) pozitívumot mutat az egyenleg. Az importált tételek átlagára a 2022-es 4,25 PLN/kg (385 Ft/kg) szintről 2023-ra 14,6 százalékkal 4,87 PLN/kg-ra (445 Ft/kg) emelkedett. A 3,2 ezer tonnás import döntő része (2,8 ezer tonna, azaz 87 százalék) az öt legnagyobb beszállítótól érkezett, de közülük is kiemelkedik Nagy-Britannia a teljes import 34,5 százalékával (1,1 ezer tonna). A lengyel piacra a legolcsóbban a britek (2,96 PLN/kg, azaz 270 Ft/kg), a legdrágábban pedig érdekes módon a kínaiak szállítottak (7,35 PLN/kg, azaz 670 Ft/kg átlagáron).

LENGYELORSZÁG: MÁR PIACON A HAZAI ÜVEGHÁZI UBORKA

(fruitveb.hu, március 4.)

Akárcsak Magyarországon február vége felé Lengyelországban is egyre markánsabban jelenik meg a belföldön termelt hajtattott kigyóuborka a nagybani piacokon. Természetesen még mindig az importáru dominál, és ez egy ideig még így is marad, de viszonylag gyors a kiegyenlítődé a hazai és a behozott tételek árában, ami felgyorsítja az import kiszorulását. Egyelőre azonban a hazai üvegházi uborka kínálata még nem jelentős, bár az árcsökkenés mértéke gyors: a február 20-i szinthez képest csaknem 35 százalékkal mérséklődött az átlagár, ami március elején a 8,00–9,00 PLN/kg (730–820 Ft/kg) sávban alakul. Ez elmarad az előző években tapasztalt árszinttől, ami, figyelembe véve a termelési költségek emelkedését, nem jó hír a hazai termelők számára. Az árat egyelőre a bőségesen rendelkezésre álló import tételek nyomják le, ezek jellemzően a 6,00–8,00 PLN/kg (545–730 Ft/kg) ársávban érhetők el a nagybani piacokon.

Néhány zöldségféle 10. heti ára a hamburgi, a berlini és a müncheni nagybani piacon (HUF/kg)

	Származás	Hamburg	Származás	Berlin	Származás	München
Brokkoli	Spanyolország	591–709	Spanyolország	631–788	Spanyolország	670–788
Burgonya	belföldi	197–236	belföldi	205–252	belföldi	252–284
Cékla	belföldi	217–276	belföldi	315–394	belföldi	315–434
Cukkini	Spanyolország	355–473	Spanyolország	394–591	Spanyolország	512–591
Fejes káposzta	belföldi	142–197	belföldi	197–315	belföldi	296–355
Vöröshagyma	belföldi	252–315	belföldi	252–300	belföldi	284–331

Megjegyzés: Átszámítva az MNB hivatalos középárfolyamán.

Forrás: www.ami-informiert.de

SZŐLŐ

GEO TERROIR KUTATÓCSOPORT ALAKULT A SZEGEDI TUDOMÁNYEGYETEMEN (MTI, március 6.)

Több tudományterület szakembereinek együttműködésével a hazai agrárium, élelmiszeripar és turizmus fejlődését segítő Geo Terroir kutatócsoport alakult a Szegedi Tudományegyetemen – tájékoztatta a felsőoktatási intézmény közkapcsolati igazgatósága az MTI-t. A közlemény szerint ezzel Magyarország első olyan kutatócsoportja kezdte el munkáját, amely egy adott régió, terület komplex vizsgálatát elvégezve segíti a gazdasági szereplőket – elsősorban a borászokat –, hogy terméküket tudományos alapokra helyezve tudják előállítani és pozícionálni a világpiacon. A terroir magába foglalja mindazon tényezőket, amelyek együttesen határozzák meg egy borvidékről vagy ezen belül egy kisebb területről származó bor egyediségét. Ezek a tényezők a geológiai adottságoktól kezdve az éghajlaton és a szőlőművelési gyakorlaton keresztül a borász „művészetéig” és a fogyasztó közönségig terjednek. A fizikai környezet, a szőlő és a bor közötti helyspecifikus kapcsolatok leírásának tudománya később alakult ki, mint a régiók és a szőlőültetvények társadalmi és történelmi elismertsége. A terroir rendkívül fontos a szőlészetben, mivel a bor érzékszervi tulajdonságait a szőlő termesztésének környezeti feltételeivel hozza összefüggésbe. A minőségi hierarchia és a borstílus jelentős mértékben a terroirral magyarázható. A terroir fogalma azonban kiterjeszthető a mezőgazdasági termékeken túl más élelmiszerekre is. A terroir hangsúlyozza az adott terület sajátosságait és az ottani termesztési körülmények hatását az élelmiszer minőségére. Az SZTE geológusai, geokémikusai, talajtannal foglalkozó szakemberei mellett biológusok, kémikusok, néprajzkutatók és a társadalomtudományok területéről érkező szakértők is részt vesznek a közös munkában, és egy-egy adott kutatás során külső szakembereket, így szőlészeket, borászokat is bevonnak. A cél olyan komplex információkkal segíteni a gazdasági szereplőket, amelyek sikeresebbé tehetik a magyar agráriumot, az élelmiszeripart, a turizmust és az ország imázsát is erősítik világszerte. Pál-Molnár Elemér, a csoport vezetője az MTI érdeklődésére közölte, tevékenységük az alap- és alkalmazott kutatás egészséges keveréke. Első projektjüként az egyik legrégebbi Kárpát-medencei borvidék, a Ménes-magyarádi borvidék terroirgeológiai feldolgozása a végéhez közeledik. Az eredményeket nemcsak borászati szakterületen használják majd fel, azok a geoörökség bemutatásához kapcsolódva az idegenforgalomban is hasznosíthatók lesznek. Hozzátette: következő nagy projektjük a Somlói borvidék vulkanikus terroirjához kapcsolódik. A kutatócsoport munkáját pályázati és partneri források is segítik, az ilyen projektek kihasználják mind a természet-, mind az agrártudományi pályázati lehetőségeket – közölte a szakember.

BOR

KIDERÜLT, KI LETT AZ ÉV BORTERMELŐJE

(agroinform.hu, március 5.)

Március első vasárnapján a Marriott Hotelben, egy elegáns gálaebéd keretében átadták a Magyar Bor Akadémia által gondozott „Év bortermelője Magyarországon 2023” címet elismerő oklevelet, a magyar borászok által elnyerhető legrangosabb hazai kitüntetést Günzer Tamás villányi borásznak. A díj nem egy bor kiváló minőségének elismerését jelenti, hanem a nyertes bortermelő több éven át tartó, kiemelkedő teljesítményéért, borainak állandó, kiváló minőségéért, azok hazai és külföldi sikereiért, a borszakmáért tett erőfeszítéseikért adományozható. A Magyar Bor Akadémia elnöke, Koch Csaba ünnepi köszöntőjében kiemelte, hogy a kétkörös szavazás alapján igen nagy merítéssel került odaítélésre ez a díj. Első körben közel 900, az ágazat elismert, tekintélyes személyiségei, jelentős szakmai szervezetek tagjai, a vendéglátás és a gasztronómia kiemelkedő személyei csakúgy, mint a szaksajtó képviselői szavazhattak. A második körben a Magyar Bor Akadémia tagjai és korábbi Év bortermelője címmel rendelkező borászok voksolhattak. Az elmúlt évben Günzer Tamás harmadik alkalommal került a jelöltek közé, hangsúlyozta Koch Csaba, és így 24 év után most ismét egy villányi borász nyerte a díjat. Nyitrai dr. Sárdy Diána, a Magyar Bor Akadémia alelnöke a győztesről készített laudációjában elmondta, hogy az ünnepelt 1991-ben édesapjától kapott 0,3 hektáros szőlőt diplomaosztójára, innen indult a borász életút. Ma már a család 75 hektáron termel szőlőt, melyről évente 5000 hektoliter bort készítenek. Egy igazi családi vállalkozás az övék, ahol mindenki megtalálta a számára ideális munkát: a gyerekek közül Gina a marketinggel foglalkozik, Roland a főborász, az édesanya, Mariann pedig a vendéglátás mellett a könyvelést felügyeli. Legkiemelkedőbb boraik közé a Bocor Grandior Merlot, a Mátyás Cuvée, az Ördögárok Merlot, a Bocor Chardonnay és a Bocor Cuvée tartozik. A borászat számos borversenyen szerepelt már nagyszerű eredménnyel. A teljes cikk [itt olvasható](#).

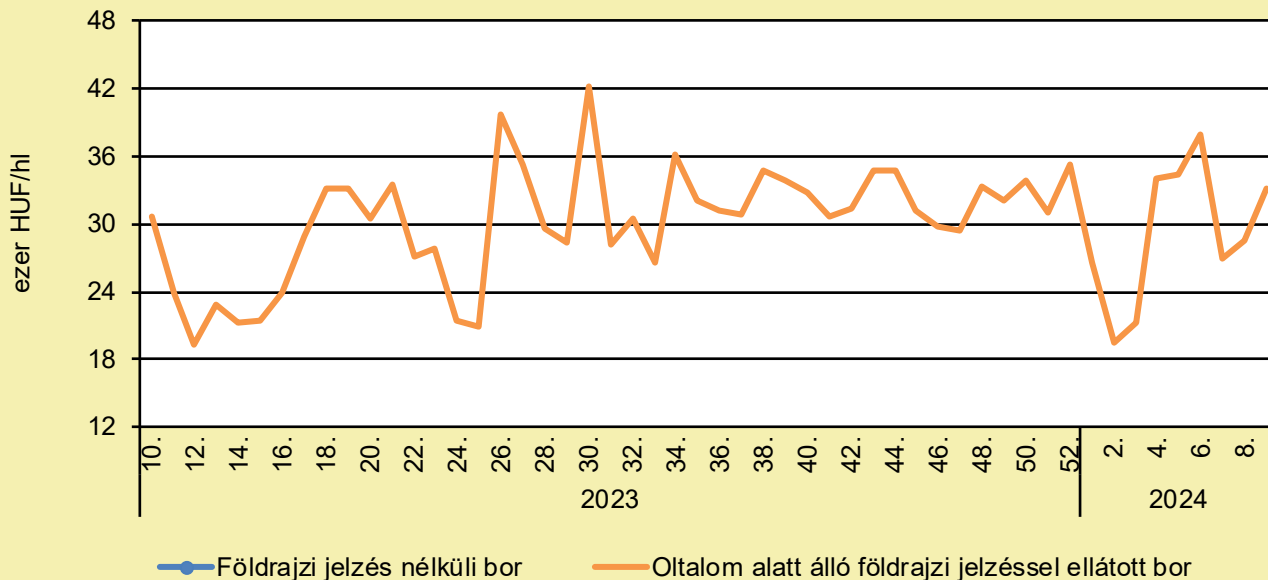
MAGYAR BOROK SIKERÉTŐL VOLT HANGOS A SAKURA BORVERSENY

(novenyvedoszer.hu, március 5.)

Aranyérmet kapott a Dereszla Pincészet száraz Furmintja a Japánban nemrégiben megrendezett Sakura Nemzetközi Borversenyen. A bor nem ismeretlen az országban, ugyanis lassan egy évtizede szállítják ki nagy mennyiségben Bodrogkeresztúrról. Az ázsiai országban az egy főre eső borfogyasztás igen alacsony szinten mozog – három liter személyenként – annak ellenére, hogy a bor iránti érdeklődés egyre nagyobb. Japán minden évben több száz millió liter bort importál, ebből arra lehet következtetni, hogy komolyan foglalkoznak a borrajongók egy-egy fajta alaposabb megismerésével – ehhez nyújt segítséget számukra a minden évben megrendezendő Sakura Borverseny, amelynek a különlegessége, hogy kizárólag női borkóstolók vesznek részt a bíráló bizottságban. Kalocsai László, a Dereszla Pincészet birtokigazgatója szerint a rendezvényre nagyon odafigyel a japán piac, mivel a világ minden részéről érkeznek rá minták. Idén újdonság volt, hogy jelentős mennyiségű tételt neveztek be a Kárpát-medencéből, elsősorban Szlovákiából, Szlovéniából és Romániából. „A száraz furmint az egyik legnépszerűbb borunk, melyet Japánba szállítunk. Ez az ország az, amelyre stabilan számíthatunk. Fontos azonban, hogy egyszerre több országban is jelen legyünk, mert a világpiaci folyamatokat látva bármikor változás következhet be például egy-egy nemzet borfogyasztási szokásaiban, ezért tudatosan törekszünk a minél szélesebb portfólió kialakítására. Ma már majdnem ötven országba szállítjuk a borainkat és ebben Japánnak kiemelt jelentősége van, ugyanis az értékesítési rangsorban a hatodik legfontosabb piacunknak számít” – összegezte Kalocsai László. Két éve, szintén a Sakura Wine Awardson a Dereszla Pincészet félszáraz furmintja kapta a kiemelkedő boroknak járó dupla aranyérmet. A nemzetközi sajtó a versenyt már akkor is úgy összegezte, hogy az ott született eredmények nem csak Japán, hanem a világ más borfogyasztó országaiban is meghatározóak. A teljes cikk [itt olvasható](#).

BOR

A fehérborok feldolgozó értékesítési ára Magyarországon (2023–2024)



Forrás: AKI PÁIR (a legfrissebb adatokért kattintson a linkre: <https://pair.aki.gov.hu>)

A belföldön termelt fehérborok feldolgozó értékesítési árának változása Magyarországon (HUF/hl)

	2023. 9. hét	2024. 8. hét	2024. 9. hét	2024. 9. hét/ 2023. 9. hét (százalék)	2024. 9. hét/ 2024. 8. hét (százalék)
Földrajzi jelzés nélküli bor
Oltalom alatt álló földrajzi jelzéssel ellátott bor	32 842	28 488	33 185	101,04	116,49

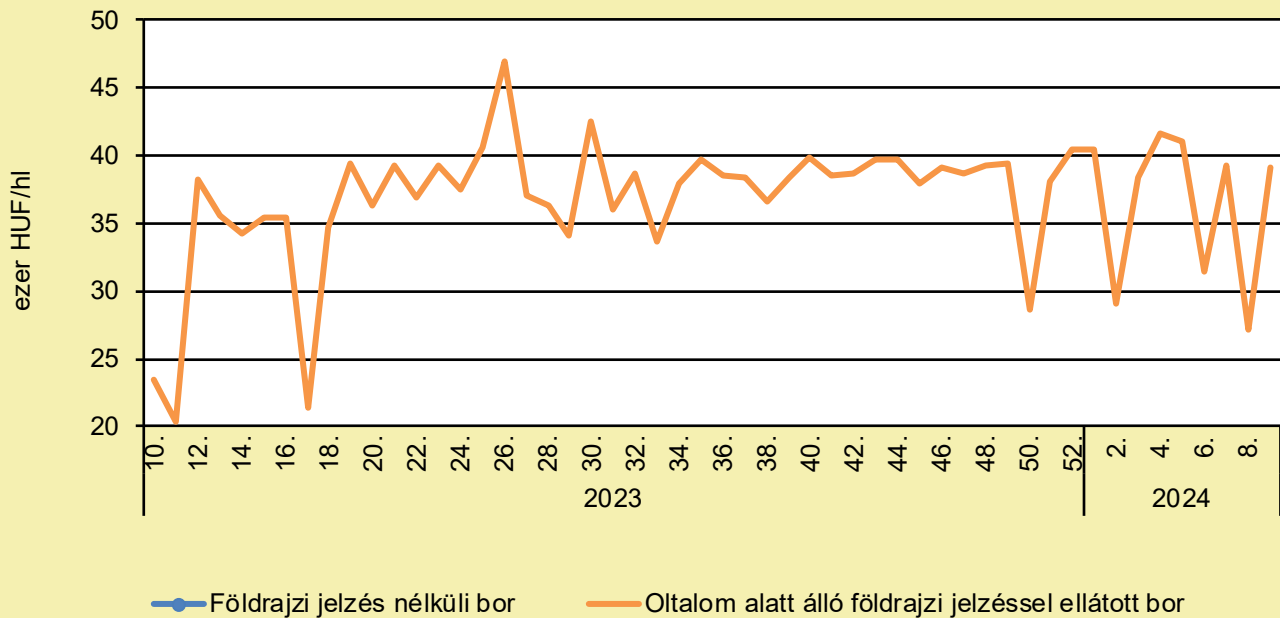
... = Adatvédelmi korlátok miatt nem közölhető adat.

Megjegyzés: A feldolgozó értékesítési ár az áfát és a szállítási költséget nem tartalmazza.

Forrás: AKI PÁIR (a legfrissebb adatokért kattintson a linkre: <https://pair.aki.gov.hu>)

BOR

A vörös- és rozéborok feldolgozó értékesítési ára Magyarországon (2023–2024)



Forrás: AKI PÁIR (a legfrissebb adatokért kattintson a linkre: <https://pair.aki.gov.hu>)

A belföldön termelt vörös- és rozéborok feldolgozó értékesítési árának változása Magyarországon (HUF/hl)

	2023. 9. hét	2024. 8. hét	2024. 9. hét	2024. 9. hét/ 2023. 9. hét (százalék)	2024. 9. hét/ 2024. 8. hét (százalék)
Földrajzi jelzés nélküli bor
Oltalom alatt álló földrajzi jelzéssel ellátott bor	36 872	27 142	39 120	106,10	144,13

... = Adatvédelmi korlátok miatt nem közölhető adat.

Megjegyzés: A feldolgozó értékesítési ár az áfát és a szállítási költséget nem tartalmazza. 2024 9. hetében az OFJ-borok nagyobb része üvegpalackos kiszerezésű volt.

Forrás: AKI PÁIR (a legfrissebb adatokért kattintson a linkre: <https://pair.aki.gov.hu>)

ERDŐGAZDÁLKODÁS

KORLÁTOZOTT ERDŐLÁTOGATÁSSAL VÉDIK A GEMENCI SZARVASOKAT

(sokszinuvidek.24.hu/teol.hu, március 3.)

A Gemenc Zrt. tájékoztatása szerint Gemencen két fontos zoológiai esemény is zajlik mostanában: már hullajtják agancsaikat a gímszarvasok, a vaddisznókocák pedig megfiáltak. Ez a két tény óvatosságra inti az erdészeket és a vadgazdálkodót, hiszen ilyenkor az erdei állatok kiszolgáltatottabbak, akár életveszélybe is kerülhetnek. A felelős vadgazdálkodás és az aktív természetvédelem elveit követve, a vadállomány védelmében rendelte el a Gemenc Zrt. az erdőjárési korlátozásokat március tizedikéig. A Gemenc Zrt. a [weboldalán tette közzé](#), hogy csak a közleményben és a térképen is megjelölt utakat használhatják a turisták.

BORZASZTÓ ÁLLAPOTBAN A HAZAI ERDŐK: AGGASZTÓ JELENTÉS KÉSZÜLT A HELYZETRŐL

(agroinform.hu, március 2.)

A Nemzeti Földügyi Központ (NKF) Erdészeti Főosztályának munkatársai elkészítették a hazai erdők 2023-as egészségi állapot-felmérését, mindezt a 16x16 km-es Erdővédelmi Hálózat (EVH I. szint) alapján. Az Erdészeti Mérő- és Megfigyelő Rendszer részét képező EVH-t először 1988-ban készítették el, azóta éves adatokat szolgáltat Magyarország erdeinek egészségi állapotáról. A megfigyelt abiotikus és biotikus károk mellett képet ad azoknak idő- és térbeli változásairól is. Az évente közzétett jelentés a folyamatokról több szempontból is képes átfogó képet nyújtani. Többek között csoportosítja az erdőkárokat a károsított részek szerint, mint a levélkárok, a törzs-, valamint a gyökfőkárok. Emellett számba veszi még a károkozókat, rovarokat, gombákat, az erdei vadakat, illetve az abiotikus károkat egyaránt. Bemutatják benne a főbb fafajcsoportok egészségi állapotát is. A jelentés ezeket az adatokat értékeli tágabb idő- és térbeli kontextusba helyezve. Mindenki emlékszik még a 2022-es év borzalmas aszályára, ami után talán nem meglepő, hogy 2023-ban sok pozitív változás történt a hazai erdőkben, ennek ellenére hosszú távon továbbra is növekvő trendet mutat az erdőkárok mértéke és azok kiterjedése. Néhány faj esetében ugrászerű romlást állapítottak meg. A legnagyobb veszélyben a tölgyfajok vannak, amelyek esetében évek óta folyamatos az egészségromlás. A mintapontokon egészséges kocsánytalan tölgy gyakorlatilag már nem is volt látható. Ami az akácokat illeti, a vizsgált évek átlaga szerint az egészségesebb fafajok közé tartoznak, a gyertyánok állapota közelített az aszály előtti értékekhez, de még így is elmaradt a sokéves átlagtól.

TERMŐFÖLD ÉS VÍZGAZDÁLKODÁS

SEMMIT SEM KELL FIZETNIÜK A GAZDÁKNAK, KÖNNYEBB LESZ AZ ÖNTÖZÉS (agroinform.hu/Agrárminisztérium, március 1.)

Teljes mértékben mentesíti a kormány a gazdálkodókat az állami tulajdonú vízellátási hálózatokon keresztül történő mezőgazdasági vízszolgáltatás díja alól az idei esztendőben is – jelentette be Nagy István agrárminiszter. A vízszolgáltatási díj az állami tulajdonú vízellátási hálózatok révén biztosított – akár közbenső szolgáltatókon keresztül – vizek felhasználásához kapcsolódik, így a kedvezmény azon termelők számára érhető el, akik állami mezőgazdasági vízszolgáltató közreműködésével felszíni vízből, azaz valamely folyóból vagy csatornából kapják az öntözéshez szükséges vizet – fűzte hozzá a miniszter.

HOGYAN VÁSÁROLHATUNK ÁLLAMI TERMŐFÖLDET? (agroinform.hu/MAGOSZ, február 28.)

Amennyiben állami földet szándékozunk vásárolni, akkor az eljárás módja attól függ, hogy 10 hektár alatti vagy fölötti területtel rendelkezik az adott parcella (vagy az abban található állami tulajdoni hányad). Ha 10 hektár alatti területről van szó, akkor nem kell arra várni, hogy meghirdessék az adott földet, hanem ajánlatot tehetünk a Nemzeti Földügyi Központ (NFK) felé. Az ehhez szükséges formanyomtatvány [itt érhető el](#) („Vételi ajánlat”). Az ajánlat megtétele után történik az értébecslés és az NFK döntése az adásvételi szerződés megkötéséről, majd ezt követően sor kerül a kifüggesztésre (az elővásárlásra jogosultak ebben a 30 napos határidőben tehetnek elfogadó nyilatkozatot). 10 hektár fölötti területnél termőföld árverés útján vásárolható, azonban itt nem kerül sor kifüggesztésre, tekintettel arra, hogy az elővásárlási jog csak az árverésen gyakorolható. A 10 hektár fölötti parcellák esetében az értékesítésüket követően hiába kerülnek ki az állam tulajdonából az ingatlanok, az államot 20 éves időtartamra visszavásárlási jog illeti meg. Fontos, hogy ez csak a 10 hektár fölötti ingatlanokat terheli, nem áll fenn azoknál az államtól vásárolt földeknél, amelyek a 10 hektárt nem haladják meg.

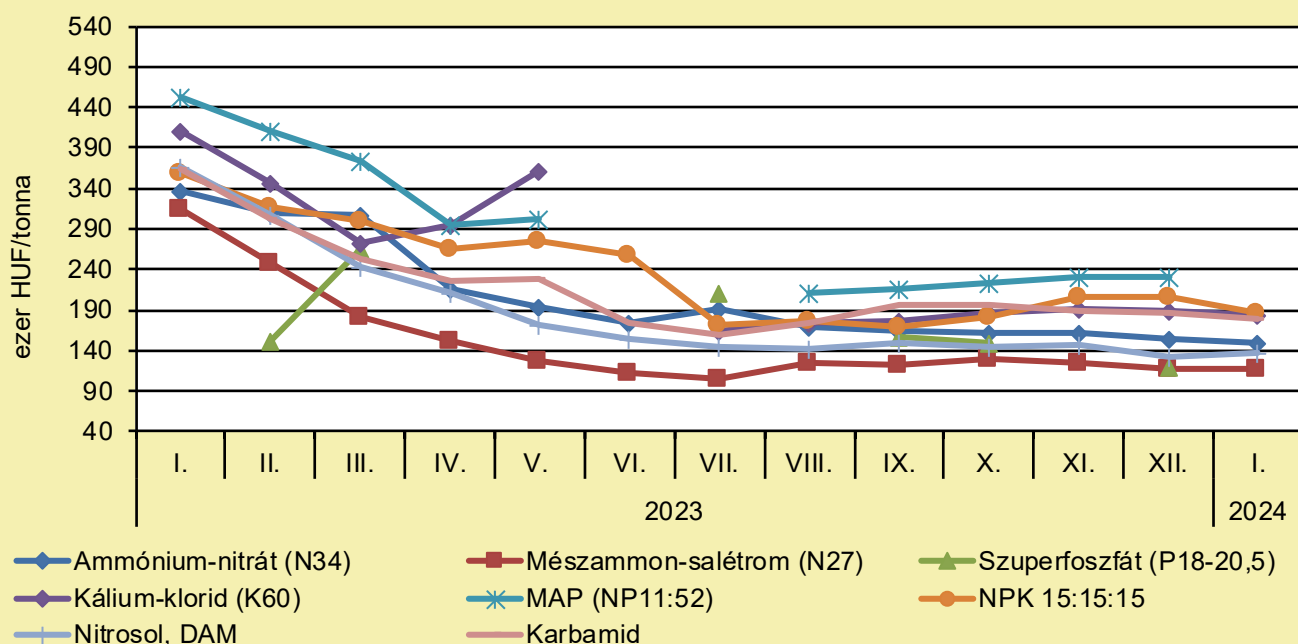
TÁPANYAGELLÁTÁS

MEZŐGAZDASÁGI INPUTOK 2024. JANUÁR HAVI FORGALMA

(Agrárstatisztikai Információs Rendszer, ASIR lekérdezhető adatok, 2024. január)

2024 januárjában az egy hónappal korábbihoz képest másfélszer több műtrágyát értékesítettek a forgalmazók a megfigyelt termékekből. Az elmúlt év januárjához viszonyítva pedig 2,2-szer több fogyott a vizsgált műtrágyákból. A tárgyhónapban a legkeresettebb műtrágya az előző hónapokhoz hasonlóan a mészammon-salétrom (MAS) volt. A második legnagyobb tételben a karbamidot értékesítették. A teljes havi értékesítés 89 százalékát a MAS és a karbamid forgalma adta. Az előző év januárjához viszonyítva a MAS iránti kereslet közel a 2 és félszeresére nőtt, míg a karbamidé mintegy a másfélszeresére. A kálium-klorid forgalma a tárgyév megfigyelt hónapjában 10-szer volt nagyobb, mint 2023 januárjában. Az ammónium-nitrát (AN) aránya a tárgyhónapban 1:6 volt a karbamidhoz képest, míg egy évvel korábban ez az arány 1:12-höz alakult. Az értékesítési árak a vizsgált hónapban tovább csökkentek (-1-9 százalékkal) vagy nem változtak, ellenben a Nitrosol, DAM ára 4 százalékkal nőtt. A megfigyelt termékek értékesítési ára a múlt év januárjához mérten legalább a felére vagy az alá esett, a szuperfoszfát esetében az értékesítés minimális volt, így az áráról nem közölhető korrekt adat. A legnagyobb mértékben pedig – 62,6 százalékkal – a MAS ára csökkent.

Az egyszerű és az összetett műtrágyák értékesítési átlagára ÁFA nélkül



Megjegyzés: A témában friss adatokat előreláthatóan a NAK 13. heti Piaci és Árinformációk kiadványában talál.
Forrás: AKI Agrárstatisztikai Osztály adatgyűjtése alapján

TÁPANYAGELLÁTÁS

MIÉRT TUDNAK HATÉKONYAN MŰKÖDNI A TALAJJOLTÓBAKTÉRIUM-KÉSZÍTMÉNYEK?

(agroinform.hu/Magyar Talajvédelmi Baktérium-gyártók és -forgalmazók Szakmai Szövetsége, március 3.)

A talajbaktérium-készítményeket két nagy csoportra oszthatjuk. Az egyikbe a vetés előtt kijuttatandó készítmények tartoznak, a másikba pedig a talajban lévő növénymaradványok szakszerű elbontására szolgáló készítmények. A vetés előtt kijuttatandó készítményekben olyan baktériumtörzsek szerepelnek, amelyek többféle jótékony hatással bírnak a növénytermesztés szempontjából. A nitrogénkötő baktériumok, amelyek akár gyökérhez kötöttek, akár szabadon élnek, képesek jelentős mennyiségben megkötni a levegőből a nitrogént. A foszfor- és káliumfeltáró törzsek is nagyon fontos szerepet játszanak a tápanyag-utánpótlásban. Ez a két elem viszonylag nagy mennyiségben, de kötötten van jelen a talajban, ezeket a növények csak a mikrobák által tudják felvenni. Emellett számos más elem felvételében segítenek a készítményekben lévő baktériumok: a cink és a vas mellett különböző vitaminokat és egyéb mikroelemeket tudnak a növények számára biztosítani. A talajban élő baktériumok egy sor olyan anyagot termelnek, amelyek mind a növények, mind a talaj szempontjából rendkívül fontosak. A teljes cikk [itt olvasható](#).

VETŐMAG

KINYITOTTÁK AZ „ÍTÉLETNAPI VETŐMAGBANKOT”

(hvg.hu/MTI, február 27.)

Rekordmennyiségű vetőmag érkezett új hozzájáruló országokból kedden az ismert élelmiszernövények magvait őrző Spitzbergák Nemzetközi Magbunkerbe – közölte a létesítményt a norvég hatóságokkal közösen üzemeltető Crop Trust. A tájékoztatás szerint az „ítéletnapi vetőmagbankként” is emlegetett magbunkerbe 23 magbank adományozott magvakat, kilenc közülük először. A norvég kormány által létrehozott, a permafroszt rétegében lévő barlangokban felépített magbunkerben az ismert élelmiszernövények magvait tárolják egy esetleges globális katasztrófa – például háború, járványok vagy éghajlatváltozás – esetére. A bejelentés szerint a hozzájárulók között vannak bosznia-hercegovinai, kameruni, indonéziai, nigériai, kazahsztáni, kenyai, madagaszkári és zambiai magbankok, az adományok pedig a többi között kukorica, bab, rizs és árpamagokat tartalmaznak. A most érkezett szállítmányok zöme a BOLD nevű tízéves globális élelmiszer- és tápanyagbiztonsági program keretében érkezett a magbunkerbe. Az új szállítmányokkal együtt már 77 ország 111 magbankja biztosította növényvilágának tartalékát a tárolóban – jelentette be a norvég mezőgazdasági minisztérium. A szárazföldi Európa és az Északi-sark között félúton található magbunkerbe 2008-as megnyitása óta a világ minden részéről érkeztek minták, 2015 és 2019 között pedig kulcsfontosságú szerepe volt a harcok által megtépzott szíriai vetőmagraktárak visszatöltésében. A magbunker termeit évente csupán háromszor nyitják meg, hogy ezzel is korlátozzák a mesterségesen –18 Celsius-fok alatt tartott magok kitétséget a külvilágnak.

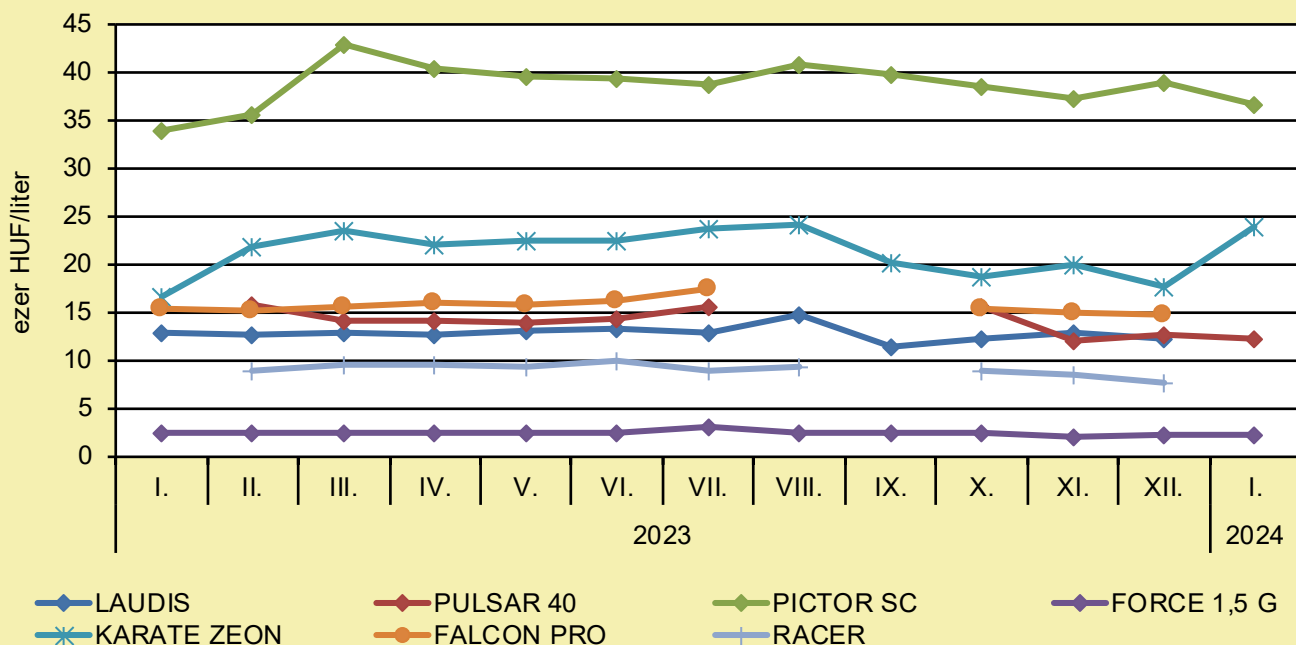
NÖVÉNYVÉDELEM

MEZŐGAZDASÁGI INPUTOK 2024. JANUÁR HAVI FORGALMA

(Agrárstatisztikai Információs Rendszer, ASIR lekérdezhető adatok, 2024. január)

2024 januárjában a megfigyelt szerek értékesített volumene az egyötödére esett az egy hónappal korábbi növényvédőszer-forgalomhoz képest. Míg a gombaölők és a gyomirtók iránti kereslet közel a felére csökkent, addig a rovarölők a tizedére apadt. A legtöbbet a gombaölők közül a Pictor SC-ből, a rovarölőknél a Force 1,5 G-ből, a gyomirtó szerek közül pedig a Roundup Megából adtak el a forgalmazók. Az előbb felsorolt szerek végeztek az első helyen a gomba- és a rovarölőknél is 2023 januárjában, azonban a gyomirtók közül a Gardoprim Plus Gold volt a legkeresettebb termék. Az egy évvel korábbi értékesítésekhez mérten a tárgy hónapban Pictor SC-ből kétharmadával, Force 1,5 G-ből 96 százalékkal értékesítettek kevesebbet, míg Roundup Megából közel kétszer annyit adtak el. A talajfertőtlenítő szerek közül 2023 januárjában volt Ercole-ből értékesítés a megfigyelt forgalmazók körénél, ám a tárgy hónapban nem vásároltak belőle a gazdák. A 2024. januári összes növényvédőszer-eladás az egy évvel korábbinak közel a tizedére esett. Ez a Force 1,5 G iránti kereslet-visszaesésnek volt köszönhető. A tárgyhavi értékesítési árak az egy hónappal korábbihoz képest ismét vegyesen mozogtak. A legnagyobb mértékben, 35,7 százalékkal a Karate Zeon ára nőtt, a Mospilan 20 SC ára viszont 35,4 százalékkal csökkent. A 2024. januári értékesítési árak fele-fele arányban voltak magasabbak, illetve alacsonyabbak az egy évvel korábbihoz képest. A publikálható adatok szerint a Mospilan 20 SC ára csökkent a leginkább, ezzel szemben a Karate Zeoné 45 százalékkal emelkedett.

Egyes növényvédő szerek értékesítési ára ÁFA nélkül



Megjegyzés: A témában friss adatokat előreláthatóan a NAK 13. heti Piaci és Árinformációk kiadványában talál.
Forrás: AKI Agrárstatisztikai Osztály adatgyűjtése

NÖVÉNYVÉDELEM

TUDNIVALÓK A NÖVÉNYVÉDŐ SZEREK ÉS NÖVÉNYVÉDELMI HATÁSÚ KÉSZÍTMÉNYEK DRÓNOS KIJUTTATÁSÁNAK KÉRELMEZÉSÉRŐL

(Nébih, február 29.)

A vonatkozó jogszabály rögzíti, hogy pilóta nélküli légi járművel (drónnal) kizárólag pilóta nélküli légi járművel való kijuttatásra engedélyezett növényvédő szer és növényvédő szernek nem minősülő növényvédelmi hatású termék (készítmény) juttatható ki. Ebből következik, hogy a földi vagy a „klasszikus” légi (repülőgéppel és helikopterrel történő) kijuttatásra engedélyezett növényvédő szerek és készítmények alapvetően nem alkalmazhatók ilyen célból. A használatuk csak azt követően lehetséges, ha a meglévő érvényes engedélyokiratokat kiterjesztik a drónnal történő kijuttatásra. Az engedélyokirat kiterjesztését az érintett szer vagy készítmény engedélytulajdonosa vagy annak hivatalos hazai képviselője kérelmezheti. A kiterjesztésre vonatkozó kérelmet a Nébih-hez kell benyújtani az alábbiak szerint:

- elektronikus úton,
- benyújtandó dokumentumok:
 - hivatalos kérelem,
 - a Pest Vármegyei Kormányhivatal által kiadott kísérleti engedély,
 - az Útmutató a pilóta nélküli légi járművel végzett GEP hatékonysági és elsodródási vizsgálatokhoz dokumentumban előírt adatok és vizsgálati eredmények.

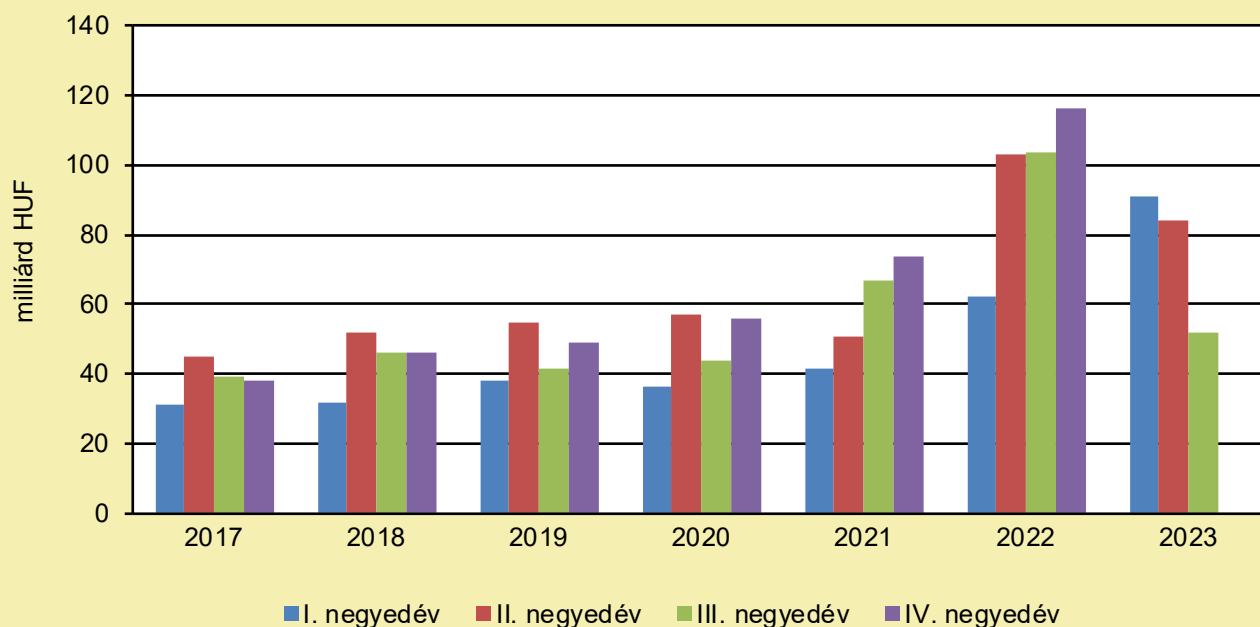
AGROTECHNIKA

A GÉPÉRTÉKESÍTÉS ALAKULÁSA 2023. I–III. NEGYEDÉVBEN

(AKI Statisztikai jelentések, Mezőgazdasági gépek forgalma, 2023/4. szám)

Az egyéni gazdaságok és a társas vállalkozások 226,5 milliárd forint értékben vásároltak új mezőgazdasági gépeket és eszközöket a 2023. január–szeptemberi időszakban, ez 16 százalékkal maradt el az egy évvel korábbi forgalomtól. Ugyanebben az időszakban alkatrészekre 67,5 milliárd forintot fordítottak, ami 7 százalékos növekedés a 2022. január–szeptemberi időszakhoz képest. A mezőgazdasági termelők továbbra is az erőgépek beszerzésére költötték a legtöbb pénzt, ami a mezőgazdasági gépberuházások összértékének 58 százalékát tette ki. A teljes értékesítésen belül a traktorok 31, a gabonakombájnok pedig 15 százalékos részarányt képviseltek.

A forgalmazó szervezetek mezőgazdaságigép-értékesítése mezőgazdasági végfelhasználóknak



Megjegyzés: A témában friss adatokat előreláthatóan a NAK 12. heti Piaci és Árinformációk kiadványában talál.
Forrás: AKI Agrárstatisztikai Osztály adatgyűjtése alapján

ISMÉT EZ A TRAKTOR LETT 2023-BAN A GAZDÁK KEDVENCE NÉMETORSZÁGBAN!

(agroinform.hu/Fendt, március 4.)

A traktoreladási adatokkal együtt az év elején mindig kiderül az is, hogy az előző évben melyik traktor volt a német gazdák kedvence. Nos, ez 2023-ban a Fendt 724 Vario Gen6. A típus immár 10. alkalommal nyerte el a megtisztelő címet, azaz 10 éve töretlenül áll a népszerűségi lista élén. A Németországban 2023-ban regisztrált 30 345 traktorral a piac szinte változatlan maradt 2022-höz képest. 2022-ben csak egy géppel fogyott kevesebb, akkor 30 344 traktor talált gazdára. A német gazdák 6140 új Vario traktort regisztráltak, ezzel a Fendt piaci részesedése 20,2 százalék a teljes statisztikát tekintve. A márka 2011-ben mutatta be a Fendt 724 Vario modellt a nyilvánosságnak.

TELJESEN ELEKTROMOS GYOMIRTÓ PERMETEZŐ A JOHN DEERE ÉS A GUSS KÍNÁLATÁBAN

(futurefarming.com/magro.hu, március 3.)

A John Deere és a GUSS Automation bemutatta a világ első és egyetlen teljesen elektromos, autonóm, gyümölcsösökhöz tervezett gyomirtó permetezőjét, az Electric GUSS-t a február 13. és 15. között a kaliforniai Tulare-ben megrendezett 2024-es World Ag Expón. A 2023-ban piacra dobott autonóm GUSS gyomirtó permetezőre építve ez a teljesen elektromos és autonóm permetező lehetővé teszi a termelők számára, hogy távoli forrásból irányítsanak több permetezőt. Az újonnan bemutatott gép tartalmaz egy pontpermetezésű gyomirtó rendszert, amely azonosítja a klorofillt a gyomokban, és csak ott permetez, ahol észlelik. A John Deere és a Guss szerint ez az észlelési technológia jelentősen csökkenti a felhasznált teljes mennyiséget. Ez a gyomnyomástól függően akár 90%-os anyagmegtakarítást is eredményezhet. Csökkenti a működési költségeket és az anyagsodródást, növeli a fenntarthatóságot, és hozzájárul az alkalmazottak fokozott biztonságához. A permetezőgép mérete 23'6" hosszú, 6'4" magas, működési szélessége 8'4"-19". A hidraulikus vezérlésű, állítható magasságú szórókeretek 18'-22' sortávolságot tesznek lehetővé, és felfelé dönthetők a permetezéshez. Az egyes fák és szőlők jelenlétének érzékelésével, valamint a permetezés mennyiségének automatikus beállításával a fa mérete és lombsűrűsége alapján a Smart Apply segít optimalizálni a védelmet és elkerülni a túlzott permetezést, ami átlagosan akár 50%-os vegyszer- és vízmegtakarítást eredményez.

MALOM- ÉS SÜTŐIPAR

BRUTÁLIS MÉRTÉKBEN DRÁGULT A LEGFONTOSABB MAGYAR ALAPÉLELMISZER

(portfolio.hu, február 29.)

A kenyér inflációja az egyik legfájdalmasabb az élelmiszer-dráguláson belül, ugyanis jövedelmi szinttől függetlenül – már csak kulturális okok miatt is – minden háztartás kosarában megtalálható, azt helyettesíteni nem nagyon lehet. Magyarországon a kenyér európai és régiós összevetésben is brutális mértékben drágult az elmúlt években. A kenyerek ára – a Központi Statisztikai Hivatal (KSH) adatai szerint – 2023-ban átlagosan 35,6 százalékkal nőtt itthon, míg az egyéb péksüteményeké 29,6 százalékkal. Ez magasabb a 25,9 százalékos teljes élelmiszer-inflációnál és duplája a teljes fogyasztói árindexnek. Egy kiló fehér kenyér ára hosszú időn át 200 és 300 forint között mozgott, 2007-től egészen 2018-ig. 2019-ben átlépte a 300 forintot, 2021-ben a 400-at, tavaly előtt a 600-at, tavaly pedig már a 900-at, ami azt jelenti, hogy egészen biztosan sokan találkoztak 1000 forint feletti árakkal is. Az EU-ban az elmúlt 5 évben a kenyerek mindössze 37 százalékkal drágultak, az eurózónában pedig ennél is kisebb mértékben 29,5 százalékkal. Ezzel szemben Magyarországon tavaly márciusban 148 százalékos volt az áremelkedés, vagyis két és félszeres, idén januárban ez mérséklődött 124 százalékra.

EGYRE KEVESEBB KENYERET FOGYASZTUNK, MI LEHET ENNEK AZ OKA?

(agroinform.hu/behir.hu, március 3.)

A kisebb pékségek főleg a minőségi termékekkel, valamint a speciális fogyasztói igények kielégítésével tudják megnyerni maguknak a vásárlókat. A szakboltok kínálata szinte minden esetben a fogyasztói igényeknek megfelelően változik, bővül. A pékségek egy nagy része már kovászos technológiát használ, a választékot pedig a vásárlók igényeihez igazítják. Talán ennek köszönhető, hogy egyre több a gluténmentes alternatíva, a szénhidrát-csökkentett pékáru vagy éppen a magvas termék. A vevők érdeklődését az innovatív termékekkel próbálják meg felkelteni, hiszen a vásárlókat manapság nem könnyű megtartani. A statisztikai adatok szerint az utóbbi években enyhén csökkent a kenyérfogyasztás a hazai lakosság körében. Ennek okai a Covid, valamint az orosz–ukrán háború. Az európai szinten tapasztalt magas infláció szintén hatással volt a kenyérfogyasztásra, hiszen míg előtte évente nagyjából 72 kilogrammot fogyasztottunk, addig ez a szám ma már csak 50-52 kilogrammra tehető. A fogyasztói szokások átalakultak, a vásárlók már nem napi szinten vesznek kenyeret, hanem inkább két-három napra előre betáraznak belőle. Ami viszont érdekesség, hogy a kenyerek vásárlásának aránya a péksüteményekhez képest megnőtt. Itt szintén az infláció játszik szerepet a fogyasztás szerkezetének átalakulásában.

TAKARMÁNYIPAR

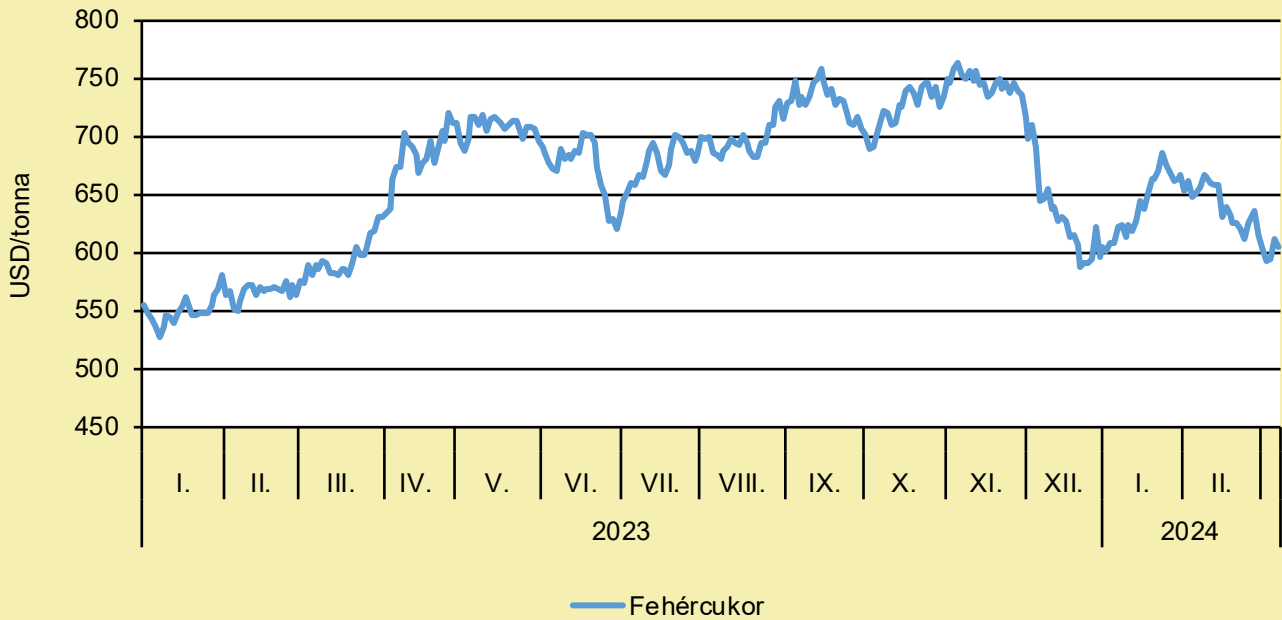
GIGABERUHÁZÁS KECSKEMÉTEN: 1 MILLIÁRDBÓL FEJLESZTETT A TAKARMÁNYIPARI CÉG

(MTI/agronaplo.hu, március 1.)

Közel egymilliárd forintos beruházással új csarnokot épített és gyártóeszközöket szerzett be, napelemes rendszert telepített és kutatás-fejlesztésbe is kezdett a takarmánygyár építői és technológiai szolgáltatásairól ismert Abraziv Kft. Mondik Zsolt, a kecskeméti székhelyű cég egyik ügyvezetője kiemelte: a projekt mintegy 323 millió forint feltételesen vissza nem térítendő támogatást nyert el a Magyar multi programból. Ezt egészítette ki a vállalkozás vezetése több mint 645 millió forinttal. A legnagyobb volumen az ingatlanberuházás volt, amelynek keretében egy 860 négyzetméter alapterületű szerelőcsarnok és egy hozzá kapcsolódó 200 négyzetméteres szociális blokk épült. Mindezek mellett kifejlesztettek egy nagy teljesítményű őrlőművet állati takarmány gyártásához. A berendezés hiányt pótol, az általa elérhető minőség kedvező hatással van az állatok tápanyag-hasznosító képességére. Az új típusú őrlőmű univerzális, más iparágakban is alkalmazható például a hulladékfeldolgozásban akár műanyag (PE), akár nyomtatott áramköri alaplappal visszaőrlésére.

CUKORIPAR

A fehércukor legközelebbi határidőre szóló jegyzése a londoni árutőzsdén (2023–2024)



Forrás: LIFFE

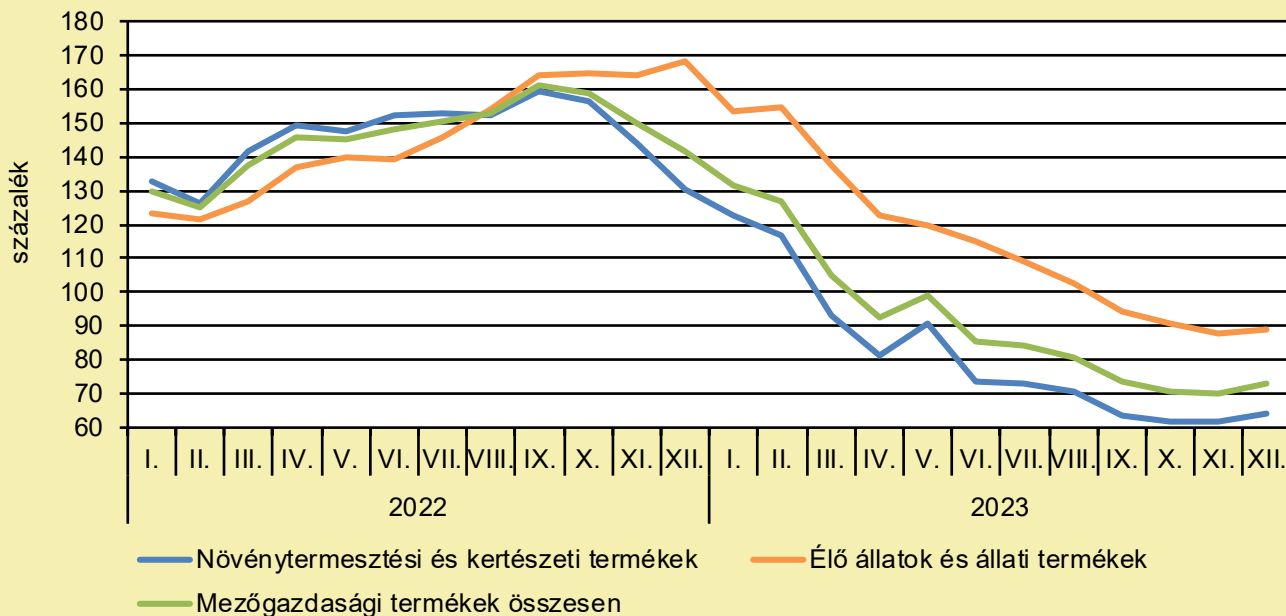
SZAKMAILAG IS A CSÚCSRA ÉRT A GYERMELYI PÁLINKA EST

(dorogimedence.hu, február 29.)

A 14. alkalommal megszervezett eseményre 4 országból 106 nevező 590 mintát küldött be, melyeket két napon át vizsgálta a szakértői zsűri, hogy az értékelő lapokra a legpontosabb elemzések kerüljenek. A pálinkák és párlatok minősége évről évre javul, ez jól látszik az eredményeken is: 7 különdíjat, 63 arany, 46 ezüst, valamint 24 bronzérmeket adtak át. Kosztka Ernő cigánymeggy párlata a „Komárom-Esztergom vármegye legfinomabb pálinkája” különdíjat kapta. „Gyermely legfinomabb pálinkáját” az idei évben Szabó Bence készítette, mégpedig áfonyából. A tavalyi év folyamán pálinka érzékszervi szakértői képzést szervezett a Magyar Magánfőzők Pálinka Egyesülete Nagy Attila elnök irányításával. Több mint húsz fő tett sikeres vizsgát, így valósulhatott meg az a régóta dédelgetett álom, hogy a pálinka- és párlatverseny zsűrijében csak okleveles bírák minősítsenek. Ez az egyéni bírálattal lebonyolított minősítési rendszer csak az Országos Pálinka és Törkölypálinka versenyen zajlott eddig.

AGRÁRÁGAZAT ÁLTALÁBAN

A mezőgazdasági termelői árak alakulása
(előző év azonos időszaka = 100 százalék)



Megjegyzés: A témában a következő friss adatokat a NAK 11. heti Piaci és Árinformációk kiadványában találja.
Forrás: KSH-adatok alapján AKI-szerkesztés

MEGJELENT AZ ÚJ PÁLYÁZATOKHOZ TARTOZÓ ÁRBEVÉTEL-SZÁMÍTÁSI MÓDSZERTAN

(NAK, március 4.)

A KAP Stratégiai terv alapján megjelenő beruházási támogatások esetében a pályázók akkor adhatják be a kérelmüket, ha a benyújtás előtti évben árbevételük legalább 40%-a mezőgazdasági tevékenységből származott. Ezzel kapcsolatban már elérhető az árbevétel arányának kiszámításához szükséges módszertan. Az utóbbi évekhez viszonyítva nagy különbség, hogy az eladásra vásárolt mezőgazdasági áruk nettó árbevételét is figyelembe veszik a mezőgazdasági árbevétel számításánál. Az eddigiekhez hasonlóan sem a számlálóban, sem a nevezőben nem szerepelhet az áfa, a kompenzációs felár, valamint a támogatások értéke. A mezőgazdasági nettó árbevételbe nem számít bele a nem saját termelésű szőlő feldolgozása. A módszertant tartalmazó közlemény [itt érhető el](#).

ÉLELMISZERIPAR ÁLTALÁBAN

FOLYTATÓDOTT A SZUPERMENTA FEHÉRJEPOR TERMÉKTESZTJE: AZ EREDMÉNYEK MOST SEM FELHŐTLENEK

(Nébih, március 1.)

A Szupermenta program legfrissebb terméktesztjén állati eredetű, tejsavófehérje-alapú fehérjeporokat vizsgáltak a Nemzeti Élelmiszerlánc-biztonsági Hivatal (Nébih) szakemberei a Magyar Testnevelési és Sporttudományi Egyetem Sport-táplálkozástudományi Központ együttműködésével. A tesztelt 21 csokoládézű fehérjepor közül 20 termék nem felelt meg maradéktalanul a jelölési előírásoknak. Továbbá probléma akadt még többek között a fehérje-, aminosav- és édesítőszer-tartalommal, valamint a weboldalakon szereplő jelölésekkel is. A Nébih laboratóriumaiban végzett élelmiszer-biztonsági és -minőségi vizsgálatok részeként – többek között – a termékek fehérje-, cukor-, édesítőszer-, aminosav-, nehézfém-, valamint vitamin- és ásványianyag-tartalmát is megvizsgálták. A porok fehérjetartalma 67,9% és 86,7% közötti volt. A mérési eredmények négy esetben nem feleltek meg a csomagoláson feltüntetett értéknek, ugyanis a termékek valós fehérjetartalma az alsó tűréshatár alatt volt. A laboratóriumi vizsgálatokból kiderült, hogy öt termékben a mért aminosav mennyisége eltért a csomagoláson feltüntetett értéktől. Egy fehérjepor szukralóz édesítőszer-tartalma pedig meghaladta a rendeletben meghatározott határértéket. További információk, érdekességek és a részletes vizsgálati eredmények elérhetőek a [Nébih Szupermenta termékteszt oldalán](#).

ELÉRHETŐ A KMÉ-VÉDJEJYRE PÁLYÁZÓ VÁLLALKOZÓKNAK KÉSZÜLT KIADVÁNY

(NAK, március 4.)

Új, komplex információs kiadvány készült a KMÉ (Kiváló Minőségű Élelmiszer) iránt érdeklődő vállalkozásoknak. Az online tájékoztató segíti a pályázók gördülékenyebb csatlakozását a nemzeti minőségrendszerhez, valamint bemutatja a KMÉ alappilléreit és legfőbb értékeit. Végigvezet a teljes pályázati folyamaton, valamint összefoglalja a védjegyhasználattal kapcsolatos tudnivalókat. A pályázói tájékoztató kiadvány hasznos információi [itt tekinthetők meg](#).

LEBBENCSTŐL A DURUMIG: ELTÉRŐEK A MAGYAROK TÉSZTAFOGYASZTÁSI SZOKÁSAI

(agroforum.hu/NAK, február 29.)

A Nemzeti Agrárgazdasági Kamara körképe szerint a külföldi trenddel ellentétben itthon a 4 és 8 tojasos tészták a legkelendőbbek, emellett folyamatosan erősödik a durum, a teljeskiőrlésű és az úgynevezett funkcionális tészták piaca is. Hazánkban jelenleg közel 150 cég foglalkozik száraztészta gyártásával, mintegy 2000 munkavállalót foglalkoztatva. Ezen cégek körülbelül fele kézművesnek nevezhető, hiszen éves szinten 50 tonna alatti gyártási kapacitással rendelkeznek, míg a nagyobb cégek éves volumene ezer vagy akár több tízezer tonnát is elérhet. Az elmúlt évek tapasztalatai alapján itthon átlagosan mintegy 50 ezer tonna száraztészta fogy el egy év alatt. Fogyasztás szempontjából az őszi és a téli időszak erősebb, a nyári szabadságok, iskolai szünetek időszaka visszafogottabb forgalmat eredményez. Ünnepek előtt, a karácsonyi, húsvéti időszakban jobban megugrik a kereslet, de sok múlik az áruházláncok aktuális akciós tervén is. Az elmúlt időszak gazdaságra gyakorolt hatásai miatt az árérzékenység még inkább felerősödött a fogyasztók körében. Míg korábban a legtöbben a bevált márkát keresték a boltokban, ma már jellemzően az ár alapján döntenek a vásárlók.

ÉLELMISZER-KERESKEDELEM

EBBŐL AZ ÉLELMISZARBŐL VÁSÁROLUNK A LEGTÖBBET HÚSVÉT ELŐTT (storeinsider.hu, március 5.)

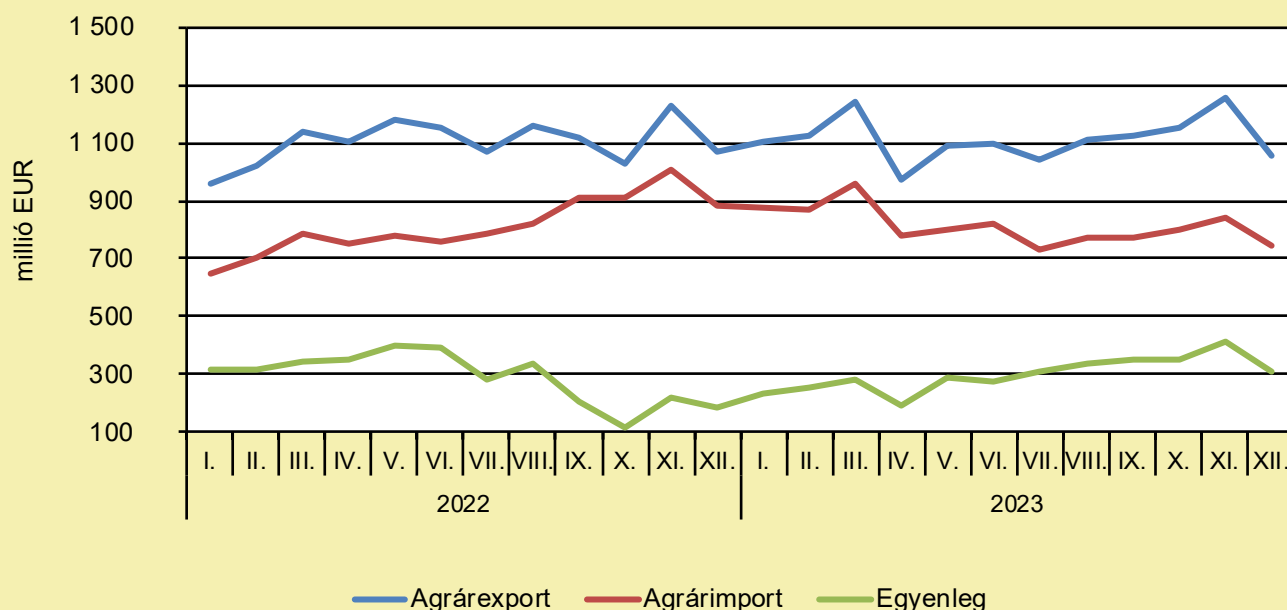
Az élelmiszer-kiskereskedelemben egyértelműen az édességek generálják a legnagyobb forgalmat húsvét előtt – derül ki a Tesco adataiból. Az ebben az időszakban szintén keresett hús- és tejtermékek csak ezután következnek a forgalmi rangsorban az áruházláncnál, de az év többi részéhez képest a kosarakban ilyenkor nagyobb arányban található üdítők és szeszesitalok is. A Tescónál mintegy 80 ezer kilogramm csokinyuszi fogy húsvét előtt, ezenkívül mintegy 300 tonna sonka kerül az üzletek polcaira, melyek közül a leggyakrabban keresettek a kötözött lapocka és a frikandó. Természetesen a tojás sem hiányozhat az áruházak kínálatából, melyből húsvét előtt az éves értékesített mennyiség 15 százaléka fogy – jellemzően M-es méretben.

ÉLELMISZER-KÜLKERESKEDELEM

(KSH-adatok alapján AKI-szerkesztés, február)

A mezőgazdasági és élelmiszeripari termékek exportértéke 1,1 százalékkal, importértéke 15,3 százalékkal csökkent, az egyenleg pedig 66,1 százalékkal volt több 2023 decemberében az előző év azonos időszakához képest. A mezőgazdasági és élelmiszeripari termékek kivitelének értéke 1054 millió eurót, behozatalának értéke 746 millió eurót tett ki, az agrár-külkereskedelem aktívuma 308 millió euró volt 2023 tizenkettedik hónapjában, azaz 123 millió euróval több, mint egy évvel korábban.

Az agrár-külkereskedelem havonkénti alakulása



Megjegyzés: A témában a következő friss adatokat a NAK 14. heti Piaci és Árinformációk kiadványában találja.
Forrás: KSH-adatok alapján AKI-szerkesztés

Felelős kiadó:



NEMZETI
AGRÁRGAZDASÁGI
KAMARA

Nemzeti Agrárgazdasági Kamara
H-1115 Budapest, Bartók Béla út 105–113.
Telefon: +36 80 900 365 (zöld szám)
www.nak.hu
piac@nak.hu

A kiadványt összeállítja és szerkeszti:



Agrárközgazdasági Intézet
H-1093 Budapest, Zsil utca 3–5.
Telefon: (+36 1) 217-1011
www.aki.gov.hu
aki@aki.gov.hu