

2024/5. HÉT

NAK PIACI ÉS ÁRINFORMÁCIÓK

A NEMZETI AGRÁRGAZDASÁGI KAMARA PIACFIGYELŐ HÍRSZOLGÁLATA

Állattenyésztés



NEMZETI
AGRÁRGAZDASÁGI
KAMARA



Agrárközgazdasági
Intézet

KÖSZÖNTŐ



Tisztelt Tagunk!

A [Nemzeti Agrárgazdasági Kamara](#) (NAK) legfontosabb feladata, hogy hasznos és értékteremtő szolgáltatásokkal segítse tagjait. Ezek egyike piacfigyelő hírszolgálatunk, a NAK Piaci és Árinformációk.

Heti rendszerességgel frissülő összeállításunk célja, hogy hozzájáruljunk tagjaink magas színvonalú, naprakész informáltságához és ezen keresztül megalapozott üzleti döntéseihez. Kiadványunkban ágazatonként rendszerezve nyújtjuk át Önnek az adott hétre vonatkozó legfrissebb piaci és szakmai információkat – külön a növénytermesztési és az állattenyésztési szektorra.

Felhívom figyelmét, hogy a korábban megjelent összeállítások is folyamatosan elérhetők a NAK honlapján található [archívumban](#).

Őszintén remélem, hogy kiadványunkkal hasznos segítséget tudunk Önnek nyújtani munkájához, vállalkozása sikerességéhez. Visszajelzéseit, javaslatait szívesen fogadjuk a piac@nak.hu e-mail címre.

Üdvözlettel:
Györfy Balázs

TARTALOMJEGYZÉK

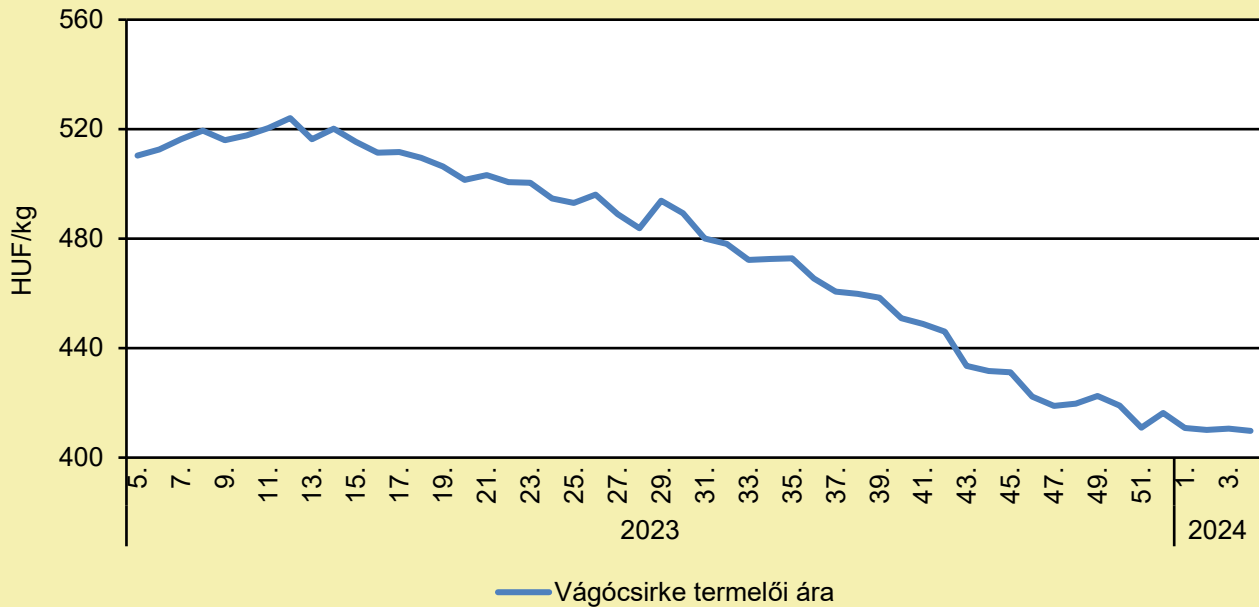
RÖVIDÍTÉSEK JEGYZÉKE	4
BROJLER	5
PULYKA	11
EGYÉB SZÁRNYAS	13
TOJÁS	14
SERTÉS	19
TEJELŐ TEHÉN	26
HÚSMARHA	33
JUH ÉS KECSKE	41
TAKARMÁNYIPAR	47
HALÁSZAT	48
AGRÁRÁGAZAT ÁLTALÁBAN	50
ÉLELMISZERIPAR ÁLTALÁBAN	52
ÉLELMISZER-KERESKEDELEM	53

RÖVIDÍTÉSEK JEGYZÉKE

AKI	Agrárközgazdasági Intézet
AKI PÁIR	Agrárközgazdasági Intézet Piaci Árinformációs Rendszer
EU	European Union (<i>Európai Unió</i>)
AM	Agrárminisztérium
KSH	Központi Statisztikai Hivatal
MNB	Magyar Nemzeti Bank
MTI	Magyar Távíráti Iroda
USDA	United States Department of Agriculture (<i>az Amerikai Egyesült Államok Mezőgazdasági Minisztériuma</i>)

BROJLER

A vágócsirke termelői ára Magyarországon (2023–2024)



Forrás: AKI PÁIR (a legfrissebb adatokért kattintson a linkre: <https://pair.aki.gov.hu>)

A vágócsirke termelői árának változása Magyarországon (HUF/kg)

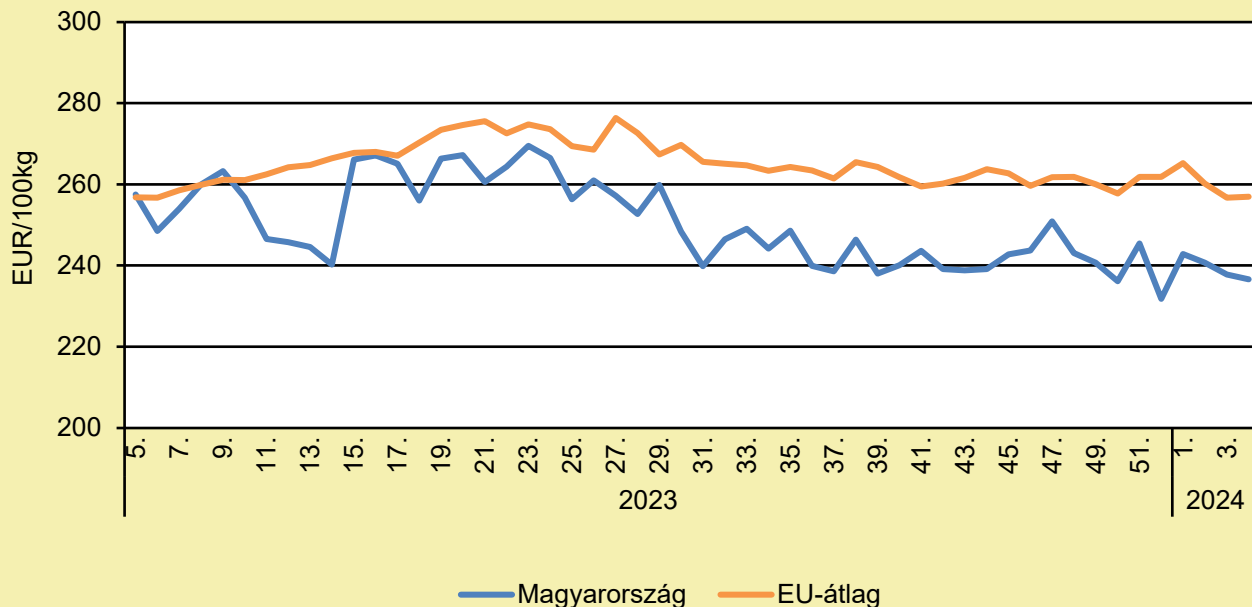
	2023. 4. hét	2024. 3. hét	2024. 4. hét	2024. 4. hét/ 2023. 4. hét (százalék)	2024. 4. hét/ 2024. 3. hét (százalék)
Vágócsirke	508,4	410,6	409,8	80,6	99,8

Megjegyzés: Az élősúlyos termelői ár az áfát és a szállítási költséget nem tartalmazza.

Forrás: AKI PÁIR (a legfrissebb adatokért kattintson a linkre: <https://pair.aki.gov.hu>)

BROJLER

Az egész csirke (65 százalékos) feldolgozói értékesítési ára Magyarországon és az EU-ban (2023–2024)



Forrás: AKI PÁIR (a legfrissebb adatokért kattintson a linkre: <https://pair.aki.gov.hu>)

Az egész csirke (65 százalékos) feldolgozói értékesítési árának változása Magyarországon és az EU-ban (EUR/100 kg)

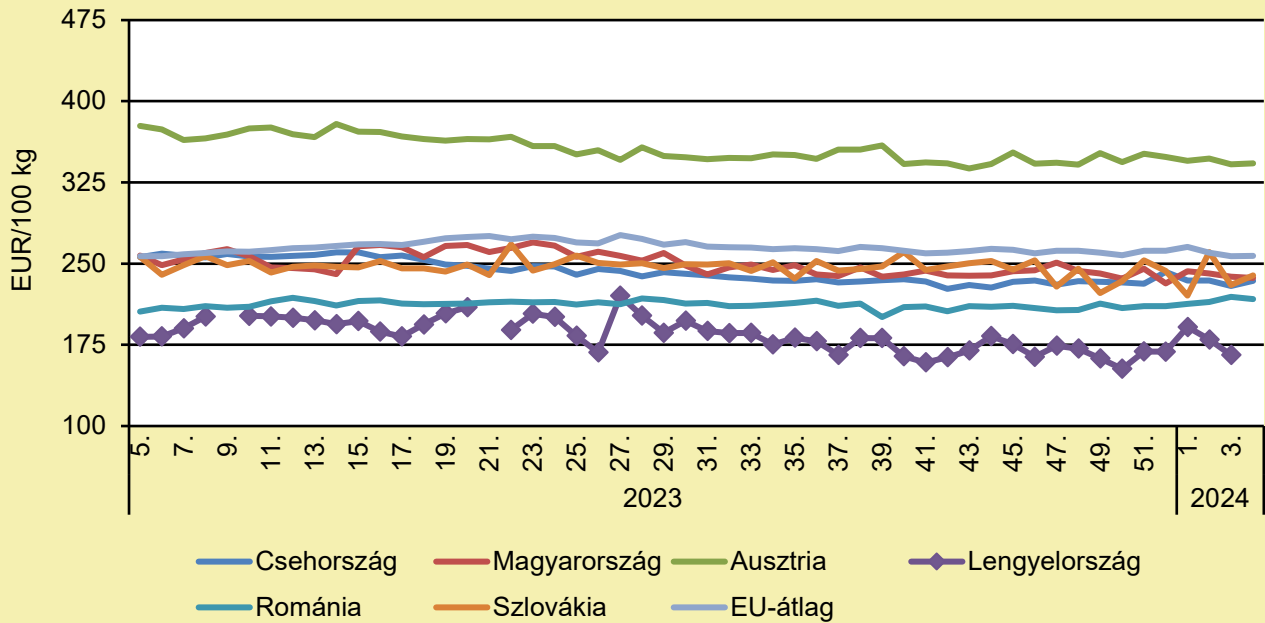
	2023. 4. hét	2024. 3. hét	2024. 4. hét	2024. 4. hét/ 2023. 4. hét (százalék)	2024. 4. hét/ 2024. 3. hét (százalék)
Magyarország	250,5	237,8	236,6	94,5	99,5
EU	257,1	256,7	257,0	100,0	100,1

Megjegyzés: Az ár az áfát nem tartalmazza.

Forrás: AKI PÁIR (a legfrissebb adatokért kattintson a linkre: <https://pair.aki.gov.hu>)

BROJLER

Az egész csirke (65 százalékos) feldolgozói értékesítési ára Közép-Európában (2023–2024)



Forrás: Európai Bizottság

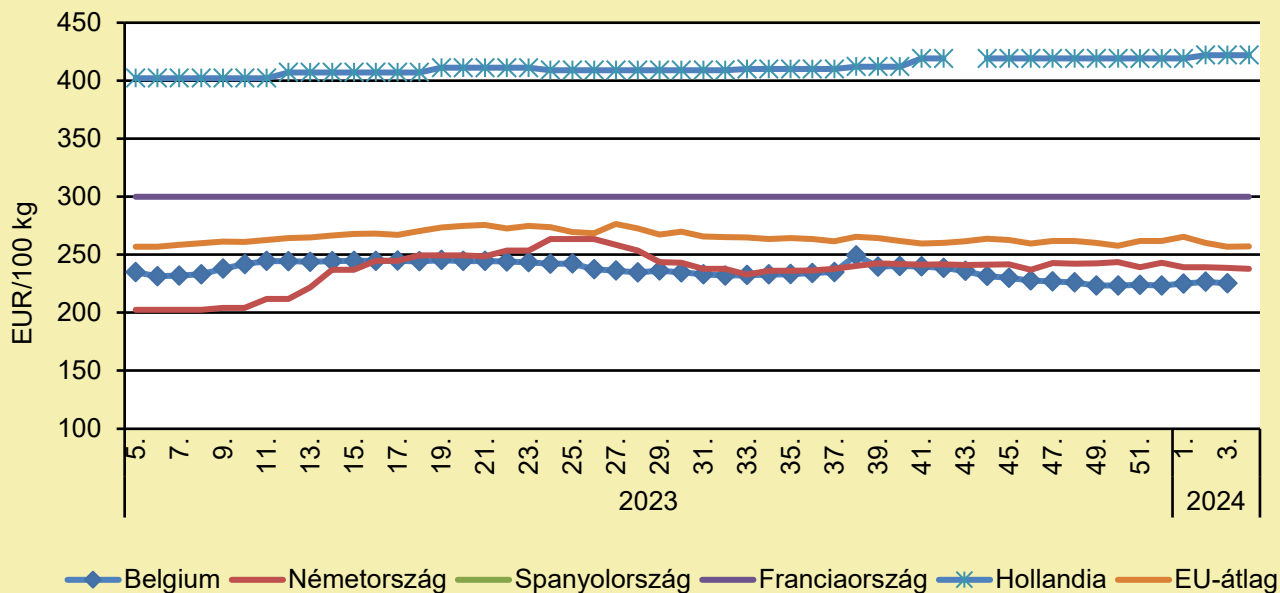
Az egész csirke (65 százalékos) feldolgozói értékesítési árának változása Közép-Európában (EUR/100 kg)

	2023. 4. hét	2024. 3. hét	2024. 4. hét	2024. 4. hét/ 2023. 4. hét (százalék)	2024. 4. hét/ 2024. 3. hét (százalék)
Csehország	255,7	229,2	233,9	91,5	102,1
Magyarország	250,5	237,8	236,6	94,5	99,5
Ausztria	370,9	341,8	342,6	92,4	100,3
Lengyelország	178,1	165,6	–	–	–
Románia	204,3	219,3	217,1	106,3	99,0
Szlovákia	250,4	230,1	239,0	95,5	103,9
EU	257,1	256,7	257,0	100,0	100,1

Megjegyzés: Az ár az áfát nem tartalmazza.
Forrás: Európai Bizottság

BROJLER

Az egész csirke (65 százalékos) feldolgozó értékesítési ára Nyugat- és Dél-Európában (2023–2024)



Forrás: Európai Bizottság

Az egész csirke (65 százalékos) feldolgozó értékesítési árának változása Nyugat- és Dél-Európában (EUR/100 kg)

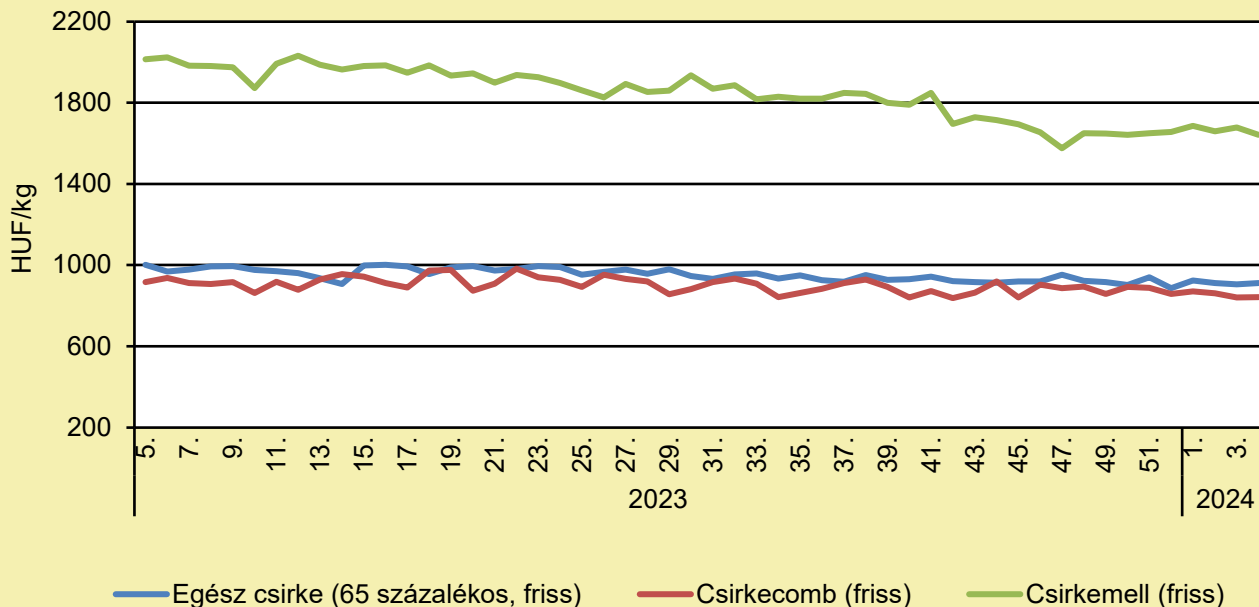
	2023. 4. hét	2024. 3. hét	2024. 4. hét	2024. 4. hét/ 2023. 4. hét (százalék)	2024. 4. hét/ 2024. 3. hét (százalék)
Belgium	234,6	225,3	–	–	–
Németország	402,0	422,0	422,0	105,0	100,0
Spanyolország	207,3	238,7	237,9	114,7	99,7
Franciaország	300,0	300,0	300,0	100,0	100,0
Hollandia	–	–	–	–	–
EU	257,1	256,7	257,0	100,0	100,1

Megjegyzés: Az ár az áfát nem tartalmazza.

Forrás: Európai Bizottság

BROJLER

A csirkehúsok feldolgozó értékesítési ára Magyarországon (2023–2024)



Forrás: AKI PÁIR (a legfrissebb adatokért kattintson a linkre: <https://pair.aki.gov.hu>)

A csirkehúsok feldolgozó értékesítési árának változása Magyarországon (HUF/kg)

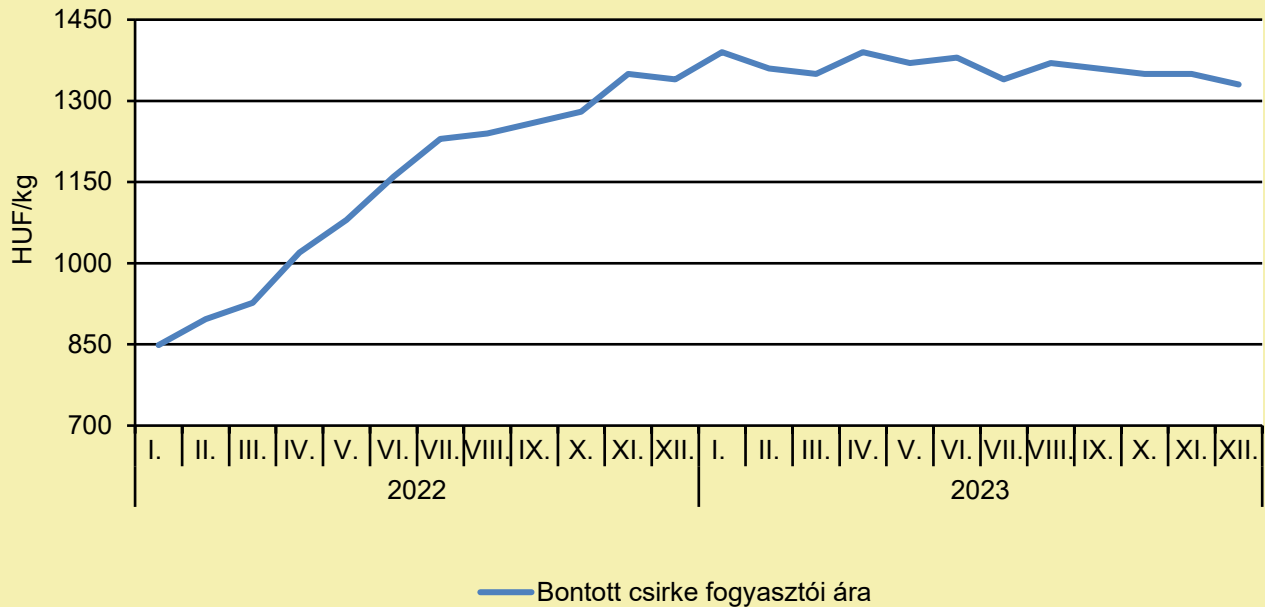
	2023. 4. hét	2024. 3. hét	2024. 4. hét	2024. 4. hét/ 2023. 4. hét (százalék)	2024. 4. hét/ 2024. 3. hét (százalék)
Egész csirke (65 százalékos, friss)	981,5	905,2	910,8	92,8	100,6
Csirkecomb (friss)	881,3	839,8	842,6	95,6	100,3
Csirkemell (friss)	2 021,3	1 678,8	1 641,6	81,2	97,8

Megjegyzés: Az ár az áfát nem tartalmazza.

Forrás: AKI PÁIR (a legfrissebb adatokért kattintson a linkre: <https://pair.aki.gov.hu>)

BROJLER

A bontott csirke fogyasztói ára Magyarországon (2023–2024)



Forrás: KSH

A bontott csirke fogyasztói árának változása Magyarországon (HUF/kg)

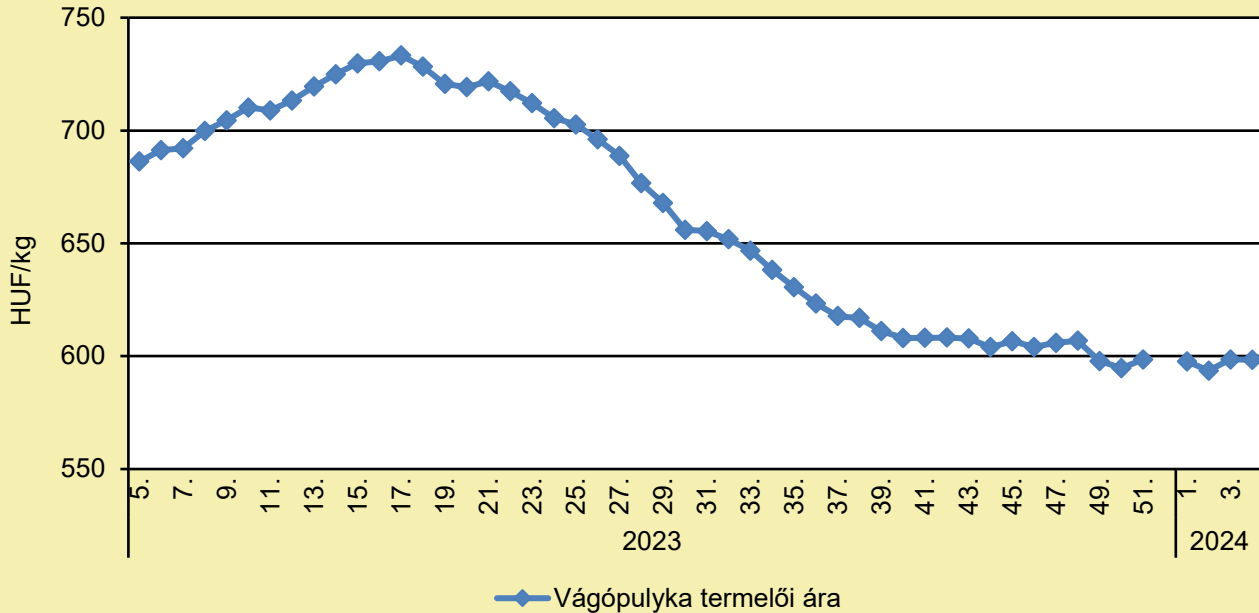
	2022. december	2023. november	2023. december	2023. december/ 2022. december (százalék)	2023. december/ 2023. november (százalék)
Bontott csirke	1 340	1 350	1 330	99,3	98,5

Megjegyzés: Az ár az áfát tartalmazza. A témában a következő friss adatokat a NAK 6. heti Piaci és Árinformációk kiadványában találja.

Forrás: KSH

PULYKA

A vágópulyka termelői ára Magyarországon (2023–2024)



Forrás: AKI PÁIR (a legfrissebb adatokért kattintson a linkre: <https://pair.aki.gov.hu>)

A vágópulyka termelői árának változása Magyarországon (HUF/kg)

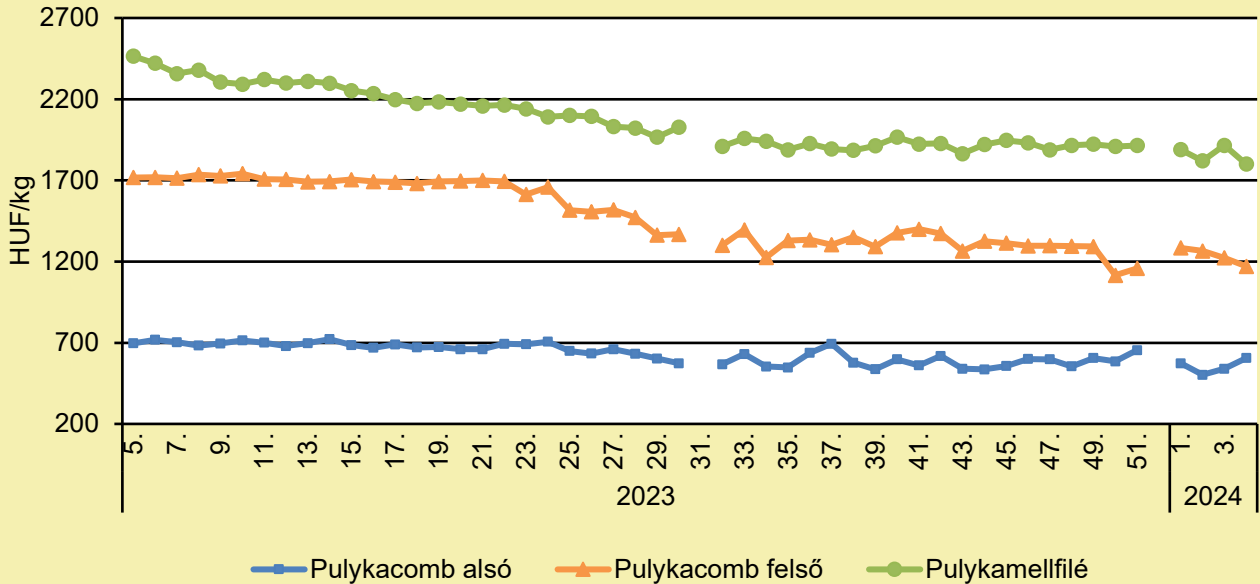
	2023. 4. hét	2024. 3. hét	2024. 4. hét	2024. 4. hét/ 2023. 4. hét (százalék)	2024. 4. hét/ 2024. 3. hét (százalék)
Vágópulyka	681,2	598,5	598,4	87,8	100,0

Megjegyzés: Az ár az áfát nem tartalmazza.

Forrás: AKI PÁIR (a legfrissebb adatokért kattintson a linkre: <https://pair.aki.gov.hu>)

PULYKA

A pulykahúsok feldolgozói értékesítési ára Magyarországon (2023–2024)



Forrás: AKI PÁIR (a legfrissebb adatokért kattintson a linkre: <https://pair.aki.gov.hu>)

A pulykahúsok feldolgozói értékesítési árának változása Magyarországon (HUF/kg)

	2023. 4. hét	2024. 3. hét	2024. 4. hét	2024. 4. hét/ 2023. 4. hét (százalék)	2024. 4. hét/ 2024. 3. hét (százalék)
Pulykacomb alsó	712,5	539,7	605,7	85,0	112,2
Pulykacomb felső	1 728,9	1 223,6	1 170,6	67,7	95,7
Pulykamellfilé	2 499,8	1 916,3	1 801,3	72,1	94,0

Megjegyzés: Az ár az áfát nem tartalmazza.

Forrás: AKI PÁIR (a legfrissebb adatokért kattintson a linkre: <https://pair.aki.gov.hu>)

EGYÉB SZÁRNYAS

A MAGYAR BAROMFIÁGAZATNAK FEGYELMEZETT INTEGRÁCIÓBAN KELL RÉSZT VENNIE

(agrotrend.hu, január 20.)

Ahhoz, hogy a magyar baromfiágazat megfeleljen a piaci igényeknek, egy nagyon komoly, fegyelmezett integrációban kell részt vennie – jelentette ki az agrárminiszter a Bács-Kiskun vármegyei Bácsalmáson. Nagy István a Bács-Tak cégcsoport bácsalmási víziszárnyasokat nevelő telepének átadásán elmondta: minden forrás rendelkezésre áll ahhoz, hogy újjászülessen Magyarországon a baromfiágazat. A kormány célja, hogy az ágazat versenyképes legyen a világpiacon – hangsúlyozta. Felhívta a figyelmet arra, hogy az integráció mellett fejlesztés is kell ahhoz, hogy a változó világ kihívásaira és az állategészségügyi nehézségekre „válaszoljon” az ágazat. Nagy István emlékeztetett: 2021-ben a kormány meghirdette a mezőgazdasági és élelmiszeripari fejlesztési programját a vidékfejlesztési program keretében, amely kiemelt figyelmet fordít az állattartó gazdaságokra, köztük a baromfitartókra. A baromfiágazatban több mint 400 kérelmet támogatott a kormány összesen csaknem 180 milliárd forinttal – részletezte a miniszter. Hozzátette, 2020-ban megjelent egy pályázati felhívás az állattartó telepek fejlesztésének támogatására is, amelynek keretében összesen több mint 400 milliárd forint támogatás érkezett a vállalkozókhoz. E pályázatnak lett nyertese a Bács-Tak csoport is, amely 2,4 milliárd forint támogatást kapott, a most átadott beruházás felét finanszírozták a támogatásból. „A magyar mezőgazdaság megújításának a pillanatában vagyunk, a gazdák éljenek bátran a pályázati lehetőségekkel” – hangsúlyozta a miniszter, majd hozzátette: 2027-ig még csaknem 2900 milliárd forintnyi forrás áll rendelkezésre, a 600 milliárd forintos uniós vidékfejlesztési támogatást a magyar kormány további 2300 milliárd forinttal egészíti ki. Bányai Gábor, a térség országgyűlési képviselője, területfejlesztési kormánybiztos úgy fogalmazott, hogy az agrárszakemberek a világ egyik legfontosabb ügyét képviselik: egészséges élelmiszert teremtenek elő. Hozzátette: szükség van az ilyen cégekre, mindig kell új célokat és fejlesztési lehetőségeket keresni. A kormánynak lesz arra forrása, hogy a magyar gazdaság bármelyik részét fejlessze – szögezte le a kormánybiztos. Kiss István, a Bács-Tak cégcsoport vezetője elmondta, a beruházással húsz darab 1500 négyzetméteres ólat hoztak létre a telepen. 2024-ben terveik szerint összesen 12 millió víziszárnyast fognak tartani a cég telephelyein – tette hozzá. A Bács-Tak Magyarország egyik vezető víziszárnyas-tenyésztő, -előállító és értékesítő cégcsoportja, amely zárt, vertikális integrációban dolgozik. Ez azt jelenti, hogy a keverék takarmánygyártástól a baromfinevelésen és feldolgozáson keresztül az értékesítésig mindent a csoporthoz tartozó cégek végeznek. A cégcsoport tevékenységét Dél-Magyarországon végzi összesen 17 telephelyen, illetve időszaktól függően mintegy 50-100 bérnevelővel áll szerződéses kapcsolatban. Összesen csaknem 500 munkavállalója van, és időszaktól függően 150-200 fő kölcsönzött munkaerőt is alkalmaz. A csoport évente közel 30 ezer tonna pecsenyekacsát és húslibát dolgoz fel, illetve értékesít, amelynek közel kétharmada exportra, azon belül Nyugat-Európába kerül. A csoport jelenlegi formájában 2007-óta működik.

SORRA FERTŐZŐDNEK MEG A TELEPEK MAGYARORSZÁGON A JÁRVÁNY MIATT

(agrarszektor.hu, január 24.)

Már több mint 1,5 millió állatot öltek le Magyarországon azóta, hogy 2023 novemberében ismét megjelent a magas patogenitású madárinfluenza vírusa hazánkban, a betegség jelenlétét mostanra csaknem 75 baromfitartó telepen igazolták – tájékoztatott a Nemzeti Élelmiszerlánc-biztonsági Hivatal (Nébih). Kiemelték, a telepek nagy része nem egymástól, hanem a vadmadaraktól fertőződött meg. Megtudtuk többek között azt is, hogy habár több országban is elkezdtek kidolgozni vakcinát a madárinfluenza ellen, Magyarországon még nem engedélyezett ezek használata, aminek szakmai és kereskedelmi okai egyaránt vannak.

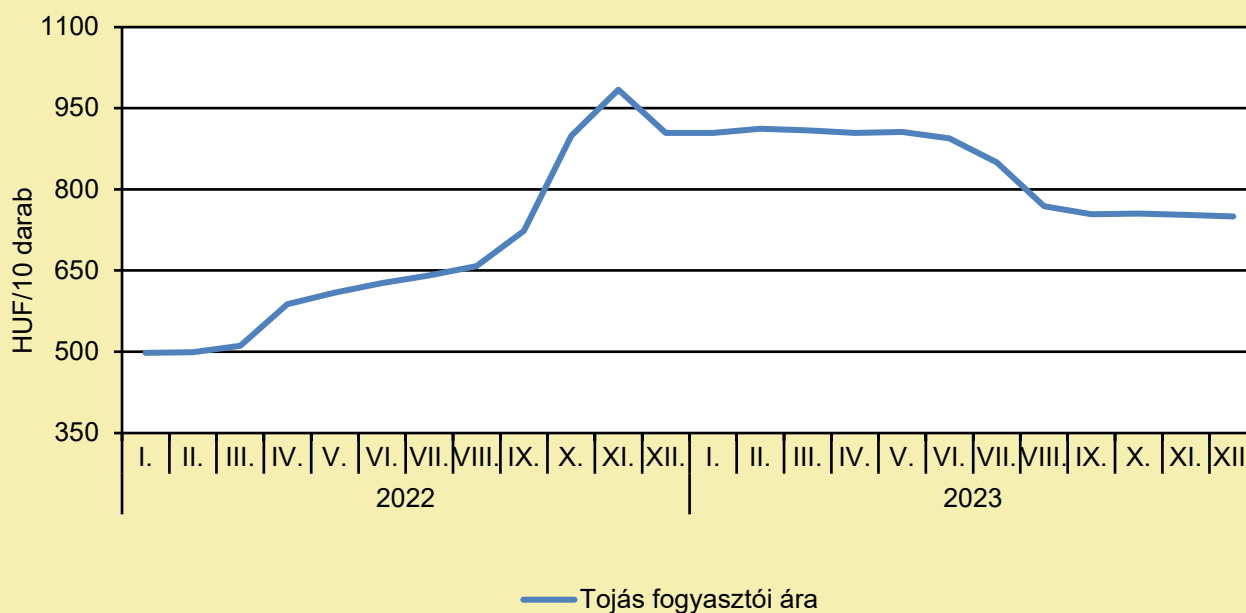
TOJÁS

TÚRÓGYÁRTÁS TOJÁSFEHÉRJÉBŐL

(magyarmezogazdasag.hu, január 27.)

Néhány éve a Capriovus Kft. eljutott oda, hogy a tojásból tejtermék-helyettesítőket kezdtek el gyártani. Így alakult ki, hogy tyúktojásfehérjéből túrót állítanak elő. Hazánkban az elfogyasztott tojástermékek 15 százaléka a feldolgozott tojástermékekből kerül a gyomrukba, míg Nyugat-Európában ez az arány több mint kétszeres, az USA-ban pedig többszörös. Hazánkban évente 2,3 milliárd darab tojást használunk el étkezési célra, amiből az itthoni regisztrált termés 1,2 milliárd darab. A többi helyzete vitatott. Egy része import, viszont létezik egy statisztikailag pontosan ki nem mutatott, inkább csak becsült adat, miszerint idehaza különböző szektorokban még előállíthatunk 600-800 millió étkezési tojást. A bizonytalanságot az okozza, hogy a 350 tojótyúknál kevesebbet tartó termelők nyilvántartása nagyon esetleges, valamint nem jelenik meg a statisztikában az 50 tojótyúknál kevesebbet tartók, tehát a háztáji termelése sem. Ebből a mennyiségből a Szigetcsépi Capriovus Kft. évente mintegy 200-250 millió darabot dolgoz fel és értékesít. Márkanévet választottak, ez a ToTu, és készítettek tojásból sajtot, tejfölt, túrót.

A tojás fogyasztói ára Magyarországon (2023–2024)



Forrás: KSH

A tojás fogyasztói árának változása Magyarországon (HUF/10 darab)

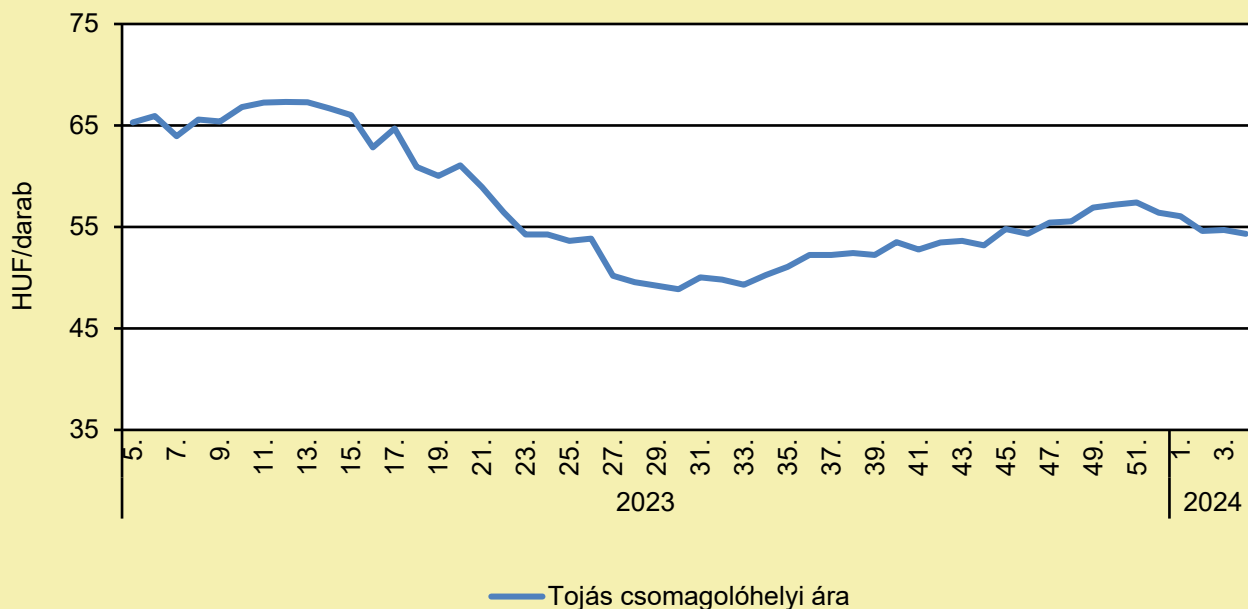
	2022. december	2023. november	2023. december	2023. december/ 2022. december (százalék)	2023. december/ 2023. november (százalék)
Tojás	904	753	750	83,0	99,6

Megjegyzés: Az ár az áfát tartalmazza. A témában a következő friss adatokat a NAK 6. heti Piaci és Árinformációk kiadványában találja.

Forrás: KSH

TOJÁS

A tojás (barna héjú, ketreces, M+L) csomagolóhelyi ára Magyarországon (2023–2024)



Forrás: AKI PÁIR (a legfrissebb adatokért kattintson a linkre: <https://pair.aki.gov.hu>)

A tojás (barna héjú, ketreces, M+L) csomagolóhelyi árának változása Magyarországon (HUF/darab)

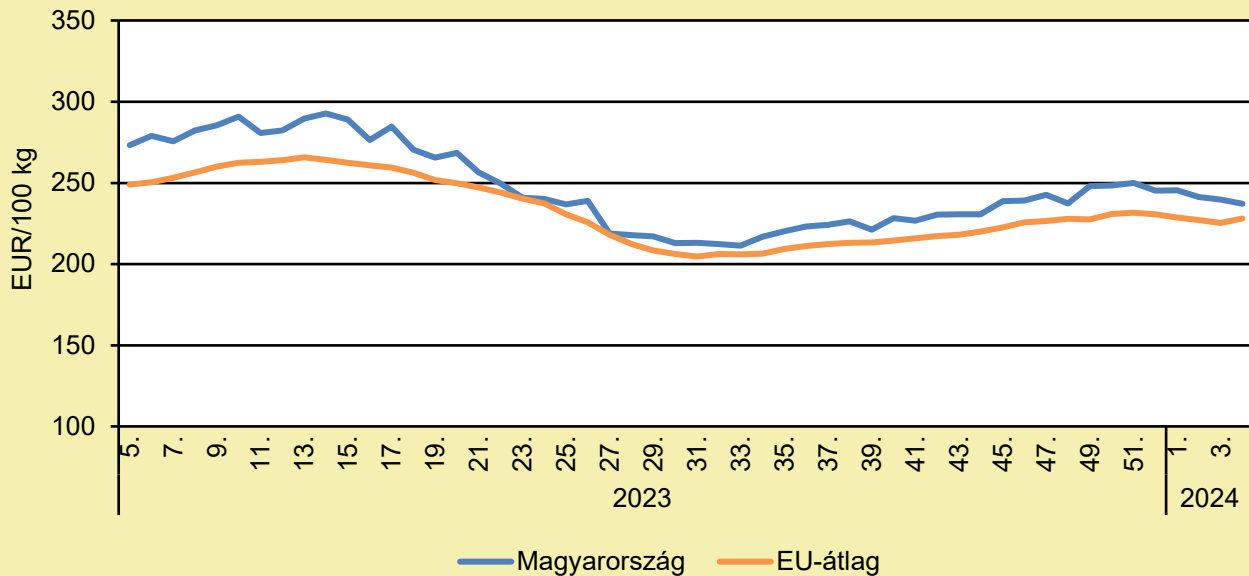
	2023. 4. hét	2024. 3. hét	2024. 4. hét	2024. 4. hét/ 2023. 4. hét (százalék)	2024. 4. hét/ 2024. 3. hét (százalék)
Tojás	66,5	54,7	54,3	81,7	99,3

Megjegyzés: Az ár az áfát nem tartalmazza.

Forrás: AKI PÁIR (a legfrissebb adatokért kattintson a linkre: <https://pair.aki.gov.hu>)

TOJÁS

A tojás (M+L) csomagolóhelyi ára Magyarországon és az EU-ban (2023–2024)



Forrás: Európai Bizottság, AKI PÁIR

A tojás (M+L) csomagolóhelyi árának változása Magyarországon és az EU-ban (EUR/100 kg)

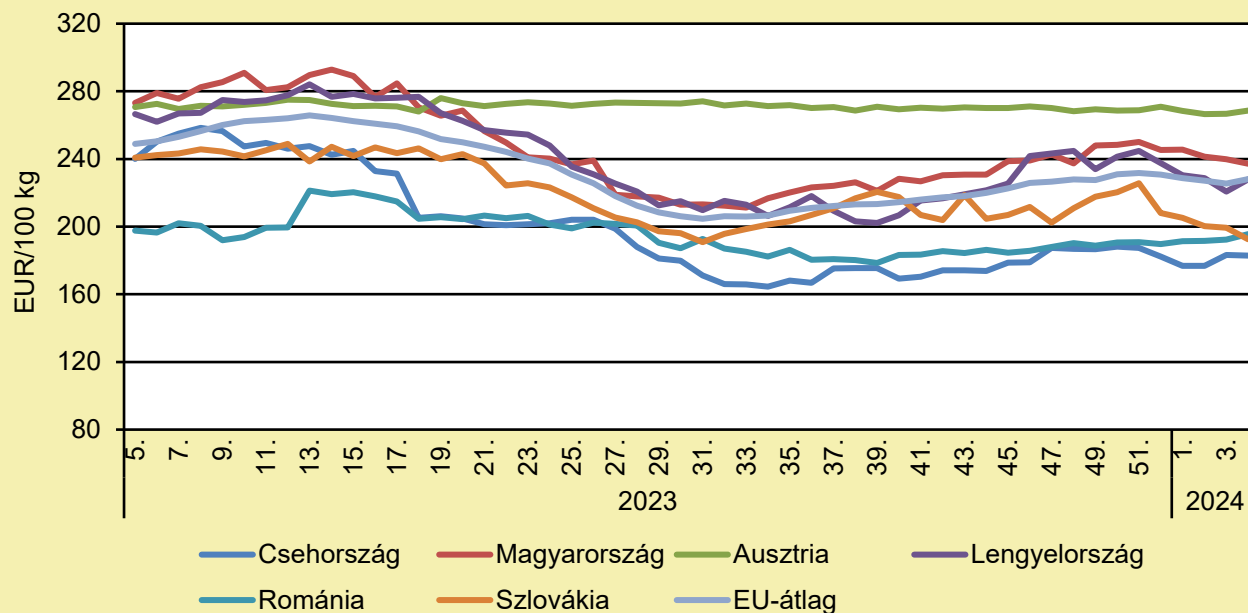
	2023. 4. hét	2024. 3. hét	2024. 4. hét	2024. 4. hét/ 2023. 4. hét (százalék)	2024. 4. hét/ 2024. 3. hét (százalék)
Magyarország	278,2	239,8	237,1	85,2	98,9
EU	247,7	225,4	228,1	92,1	101,2

Megjegyzés: Az ár az áfát nem tartalmazza.

Forrás: Európai Bizottság, AKI PÁIR

TOJÁS

A tojás (M+L) csomagolóhelyi ára Közép-Európában (2023–2024)



Forrás: Európai Bizottság

A tojás (M+L) csomagolóhelyi árának változása Közép-Európában (EUR/100 kg)

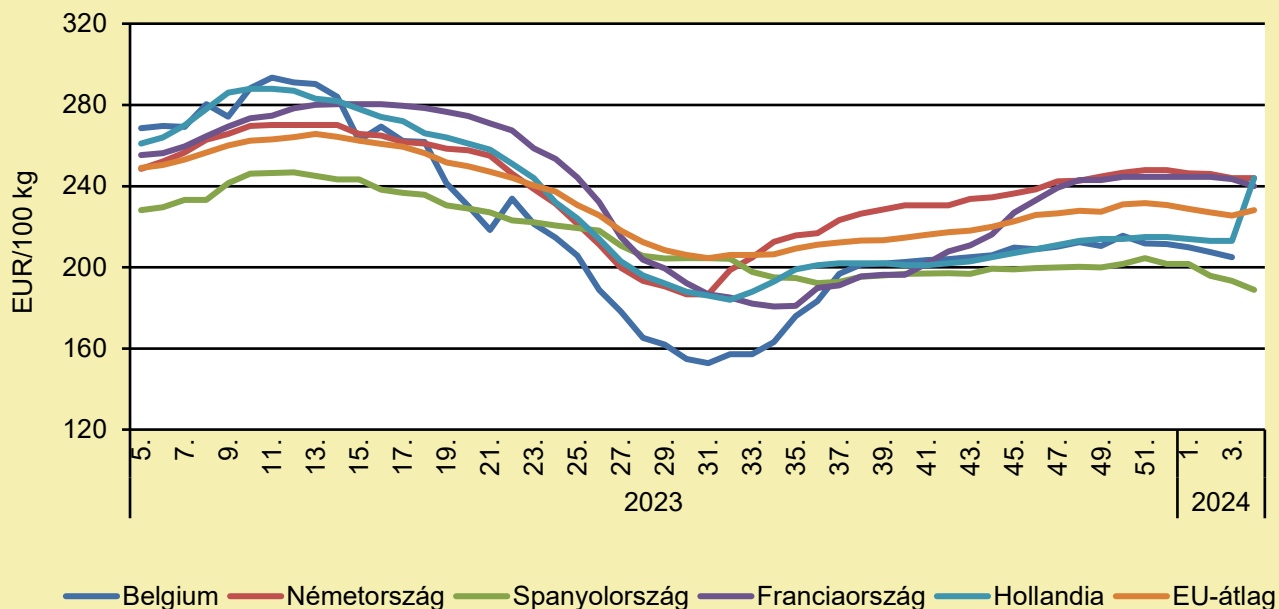
	2023. 4. hét	2024. 3. hét	2024. 4. hét	2024. 4. hét/ 2023. 4. hét (százalék)	2024. 4. hét/ 2024. 3. hét (százalék)
Csehország	236,4	183,2	182,8	77,3	99,8
Magyarország	278,2	239,8	237,1	85,2	98,9
Ausztria	270,9	266,8	268,7	99,2	100,7
Lengyelország	261,5	220,8	227,9	87,2	103,2
Románia	197,9	192,3	195,6	98,8	101,7
Szlovákia	237,4	199,3	192,5	81,1	96,6
EU	247,7	225,4	228,1	92,1	101,2

Megjegyzés: Az ár az áfát nem tartalmazza.

Forrás: Európai Bizottság

TOJÁS

A tojás (M+L) csomagolóhelyi ára Nyugat- és Dél-Európában (2023–2024)



Forrás: Európai Bizottság

A tojás (M+L) csomagolóhelyi árának változása Nyugat- és Dél-Európában (EUR/100 kg)

	2023. 4. hét	2024. 3. hét	2024. 4. hét	2024. 4. hét/ 2023. 4. hét (százalék)	2024. 4. hét/ 2024. 3. hét (százalék)
Belgium	270,6	205,0	–	–	–
Németország	247,0	244,0	244,0	98,8	100,0
Spanyolország	227,8	193,4	188,9	82,9	97,7
Franciaország	255,3	243,5	240,0	94,0	98,6
Hollandia	260,0	213,0	244,0	93,8	114,6
EU	247,7	225,4	228,1	92,1	101,2

Megjegyzés: Az ár az áfát nem tartalmazza.

Forrás: Európai Bizottság

SERTÉS

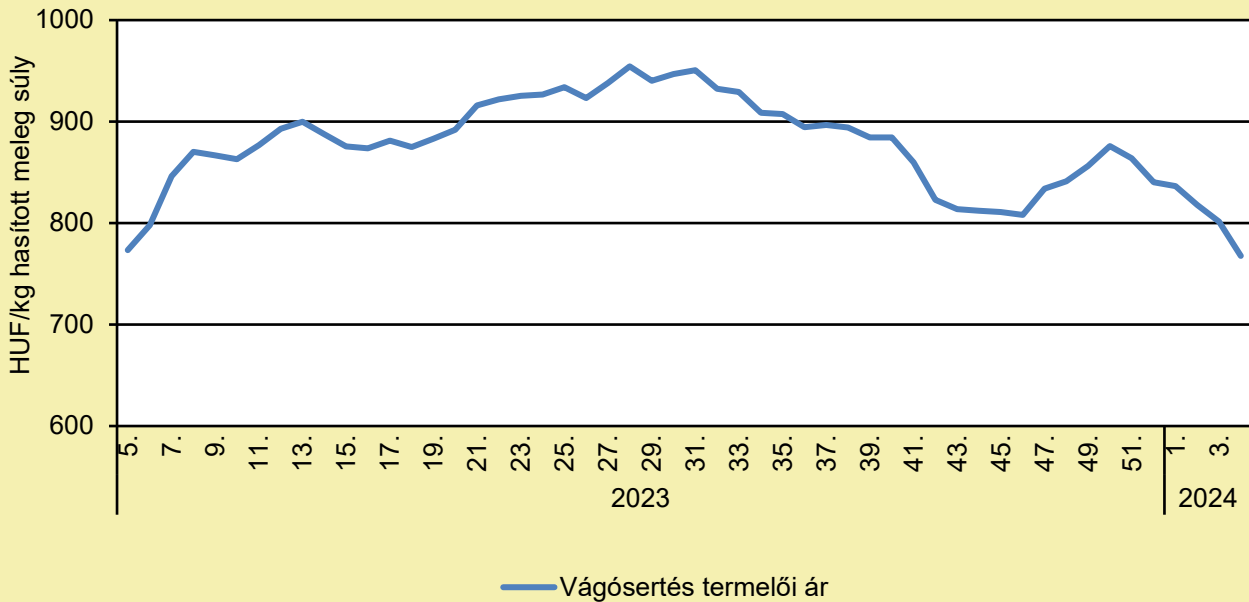
GENERÁCIÓVÁLTÓ SERTÉSFARM GERENDÁSON

(magyarmezogazdasag.hu, január 26.)

Viczián János lakhelyén, Gerendáson és családjában is nagy hagyományai vannak a sertéstartásnak. Az elmúlt ötven év során sok változást és nehézséget megélt, de talán sosem volt olyan bizonytalan a jövőt illetően, mint mostanában. Viczián János egész életében állattenyésztéssel foglalkozott. A szakiskola után végigjárta a szövetkezeti ranglétrát a gyakornoktól a főállattenyésztői szintig, 2000-ben pedig családi vállalkozást alapított. A családi gazdaságban elsősorban sertéstenyésztéssel foglalkoznak, jelenleg az átlagos állomány 100 koca és 1000 hízó. Növénytermesztést mintegy 100 hektáron folytatnak. Gazdálkodásuk ezen ágazatának legfontosabb feladata az állatok minőségi takarmányellátása, de a család biztos megélhetéséhez is hozzájárul. A gazdaságban Viczián János és három fia dolgozik. A legfiatalabb programozó, a középső agrármérnök, falugazdász, a legidősebb pedig gépész. A teljes cikk [itt olvasható](#).

SERTÉS

A hazai termelésből származó vágósertés termelői ára Magyarországon (2023–2024)



Forrás: AKI PÁIR (a legfrissebb adatokért kattintson a linkre: <https://pair.aki.gov.hu>)

A hazai termelésből származó vágósertés termelői árának változása Magyarországon (HUF/kg hasított meleg súly)

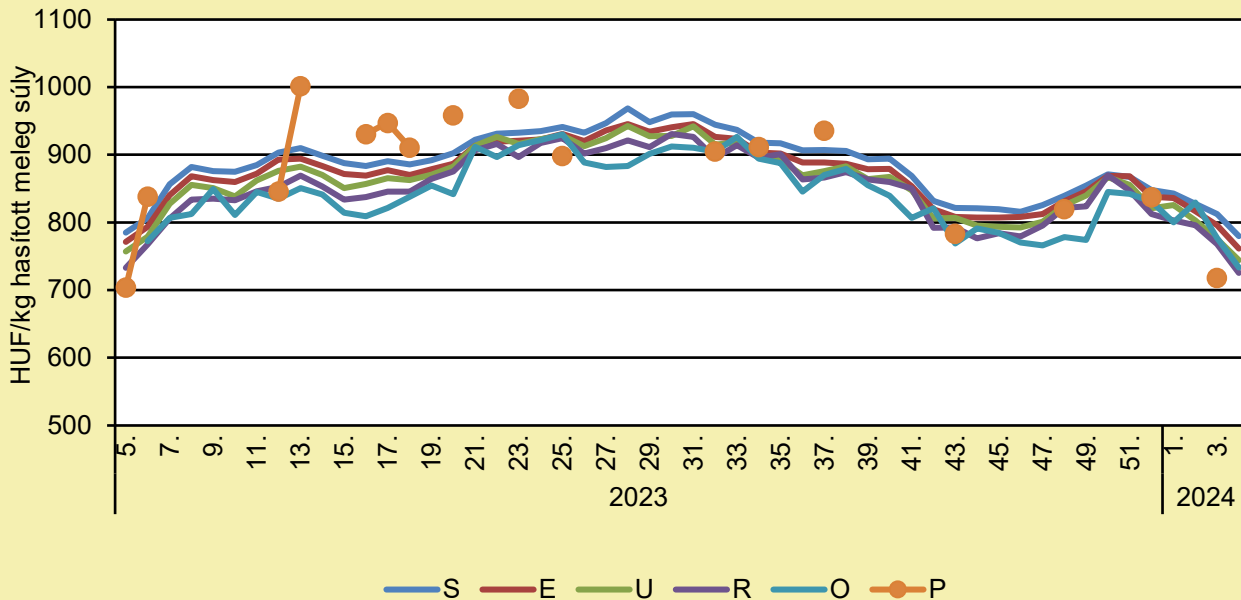
	2023. 4. hét	2024. 3. hét	2024. 4. hét	2024. 4. hét/ 2023. 4. hét (százalék)	2024. 4. hét/ 2024. 3. hét (százalék)
Hazai vágósertés	782,7	801,3	767,6	98,1	95,8

Megjegyzés: A termelői ár az áfát és a szállítási költséget nem tartalmazza.

Forrás: AKI PÁIR (a legfrissebb adatokért kattintson a linkre: <https://pair.aki.gov.hu>)

SERTÉS

A hazai termelésből származó vágósertés termelői ára minőségi kategóriánként Magyarországon (2023–2024)



Forrás: AKI PÁIR (a legfrissebb adatokért kattintson a linkre: <https://pair.aki.gov.hu>)

A hazai termelésből származó vágósertés minőségi kategóriánkénti termelői árának változása Magyarországon (HUF/kg hasított meleg súly)

	2023. 4. hét	2024. 3. hét	2024. 4. hét	2024. 4. hét/ 2023. 4. hét (százalék)	2024. 4. hét/ 2024. 3. hét (százalék)
„S” osztály	793,8	812,4	779,5	98,2	95,9
„E” osztály	777,4	795,6	761,4	97,9	95,7
„U” osztály	762,9	775,6	744,0	97,5	95,9
„R” osztály	749,8	767,9	725,4	96,7	94,5
„O” osztály	702,6	777,1	733,4	104,4	94,4
„P” osztály

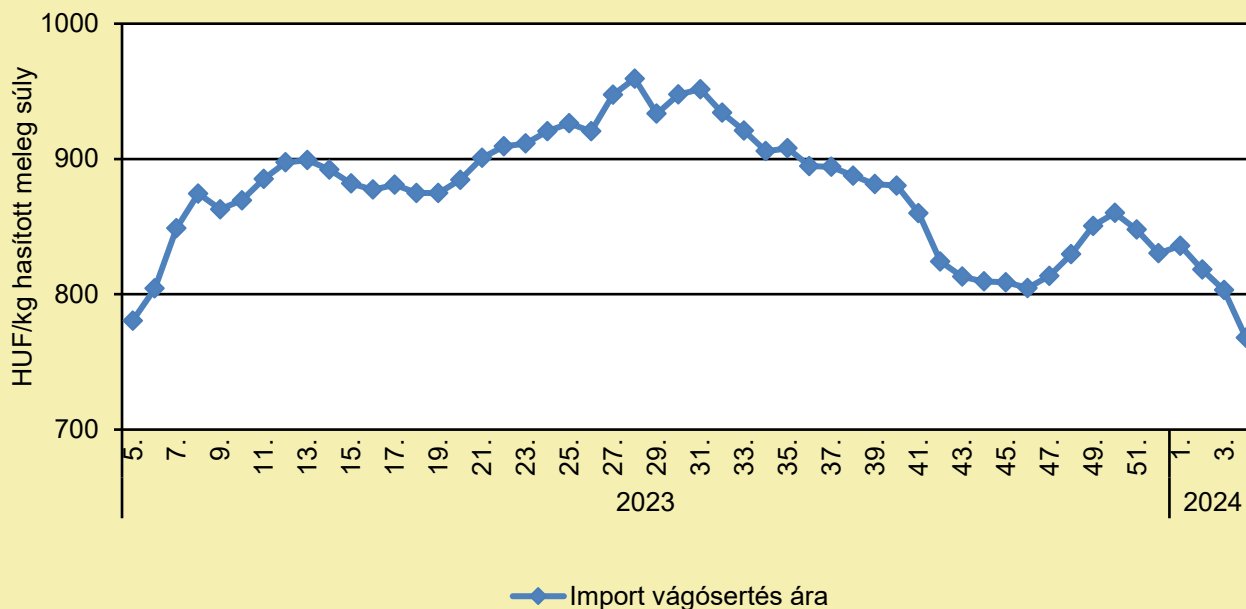
... = Adatvédelmi korlátok miatt nem közölhető adat.

Megjegyzés: A termelői ár az áfát és a szállítási költséget nem tartalmazza.

Forrás: AKI PÁIR (a legfrissebb adatokért kattintson a linkre: <https://pair.aki.gov.hu>)

SERTÉS

Az importból származó vágósertés vágóhídi belépési ára Magyarországon (2023–2024)



Forrás: AKI PÁIR (a legfrissebb adatokért kattintson a linkre: <https://pair.aki.gov.hu>)

Az importból származó vágósertés vágóhídi belépési árának változása Magyarországon (HUF/kg hasított meleg súly)

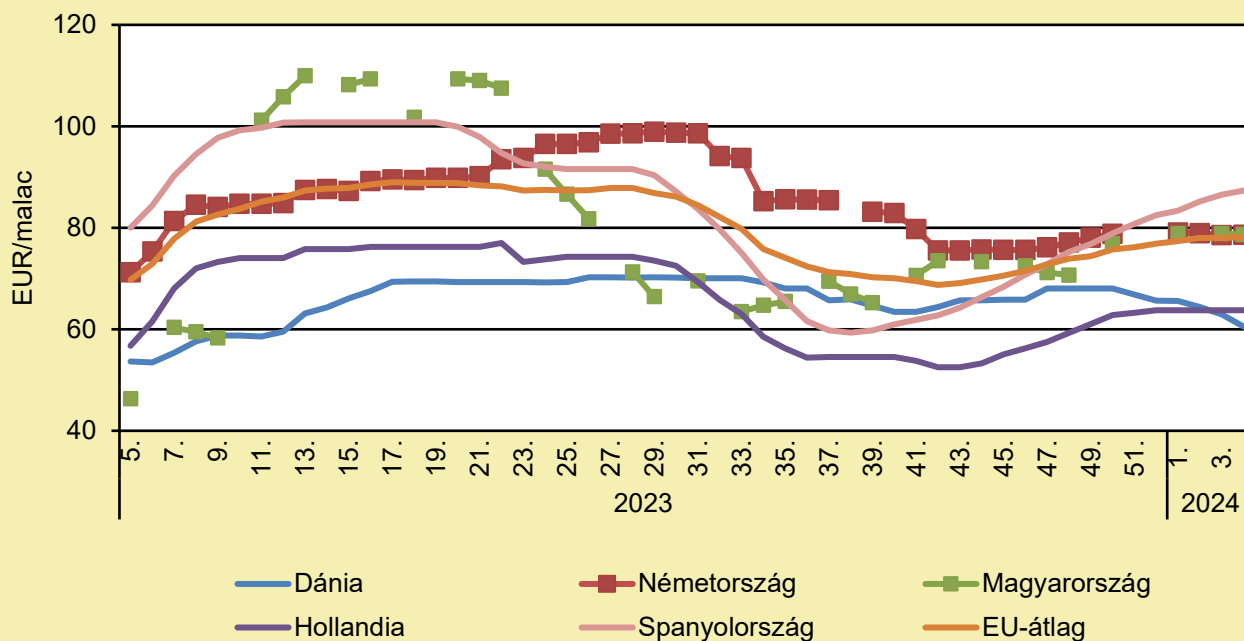
	2023. 4. hét	2024. 3. hét	2024. 4. hét	2024. 4. hét/ 2023. 4. hét (százalék)	2024. 4. hét/ 2024. 3. hét (százalék)
Import vágósertés	780,5	803,1	768,0	98,4	95,6

Megjegyzés: A sertések termelői ára a vágóhíd kapujában, a szállítási költséget tartalmazza, az áfát nem.

Forrás: AKI PÁIR (a legfrissebb adatokért kattintson a linkre: <https://pair.aki.gov.hu>)

SERTÉS

Malacárak Magyarországon és az EU-ban (2023–2024)



Forrás: Európai Bizottság

A malacárak változása Magyarországon és az EU-ban (EUR/malac)

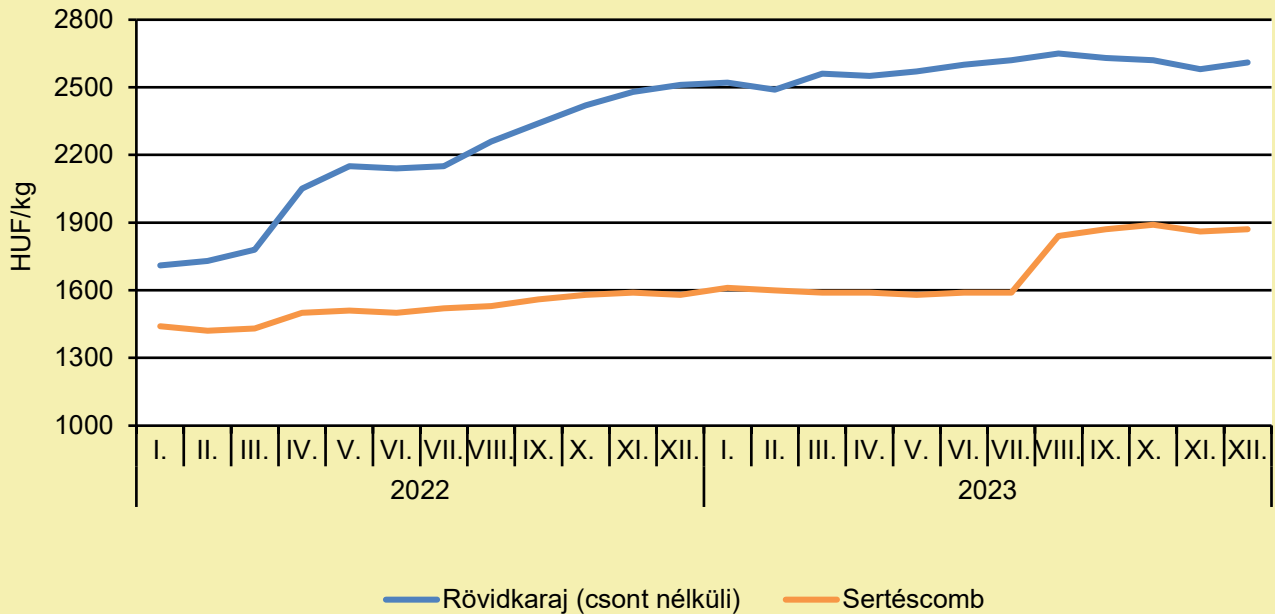
	2023. 4. hét	2024. 3. hét	2024. 4. hét	2024. 4. hét/ 2023. 4. hét (százalék)	2024. 4. hét/ 2024. 3. hét (százalék)
Dánia	54,8	62,9	60,5	110,3	96,2
Németország	68,5	78,5	78,6	114,7	100,1
Magyarország	–	78,8	78,7	–	99,8
Hollandia	53,8	63,8	63,8	118,6	100,0
Spanyolország	77,0	86,5	87,3	113,4	100,9
EU-átlag	67,7	78,0	78,1	115,5	100,2

Megjegyzés: Az ár az áfát nem tartalmazza.

Forrás: Európai Bizottság

SERTÉS

A sertéshúsok fogyasztói ára Magyarországon (2022–2023)



Forrás: KSH

A sertéshúsok fogyasztói árának változása Magyarországon (HUF/kg)

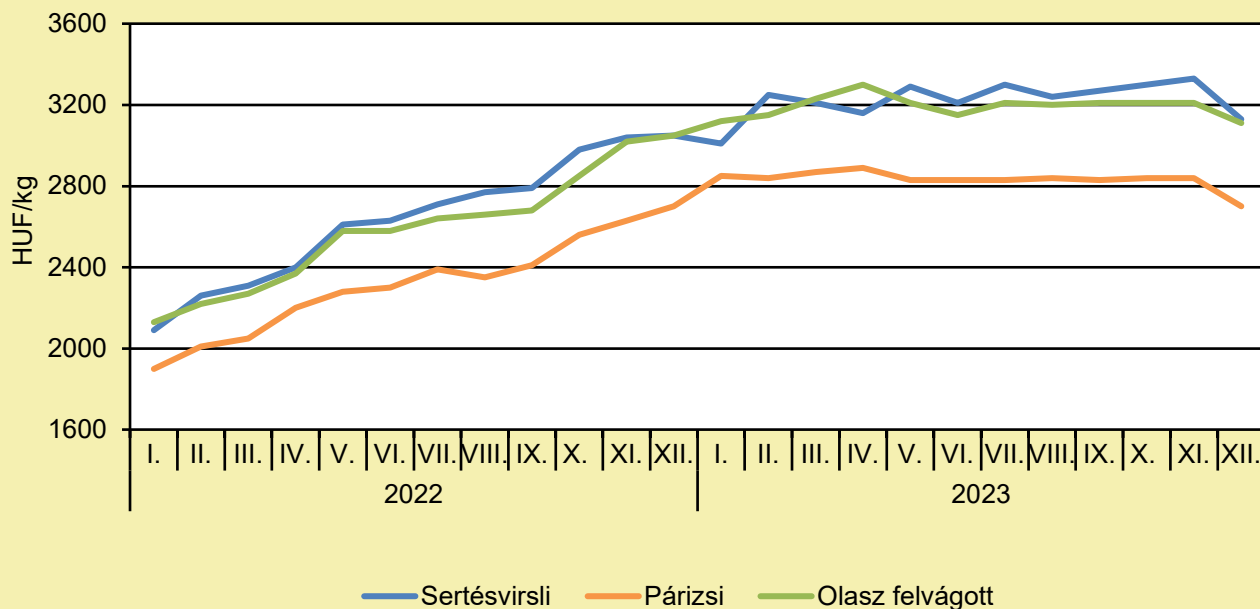
	2022. december	2023. november	2023. december	2023. december/ 2022. december (százalék)	2023. december/ 2023. november (százalék)
Rövidkaraj	2 510	2 580	2 610	104,0	101,2
Sertéscomb	1 580	1 860	1 870	118,4	100,5

Megjegyzés: Az ár az áfát tartalmazza. A témában a következő friss adatokat a NAK 6. heti Piaci és Árinformációk kiadványában találja.

Forrás: KSH

SERTÉS

A húskészítmények fogyasztói ára Magyarországon (2022–2023)



Forrás: KSH

A húskészítmények fogyasztói árának változása Magyarországon (HUF/kg)

	2022. december	2023. november	2023. december	2023. december/ 2022. december (százalék)	2023. december/ 2023. november (százalék)
Sertésvirslisli	3 050	3 330	3 130	102,6	94,0
Párizsi	2 700	2 840	2 700	100,0	95,1
Olasz felvágott	3 050	3 210	3 110	102,0	96,9

Megjegyzés: Az ár az áfát tartalmazza. A témában a következő friss adatokat a NAK 6. heti Piaci és Árinformációk kiadványában találja.

Forrás: KSH

TEJELŐ TEHÉN

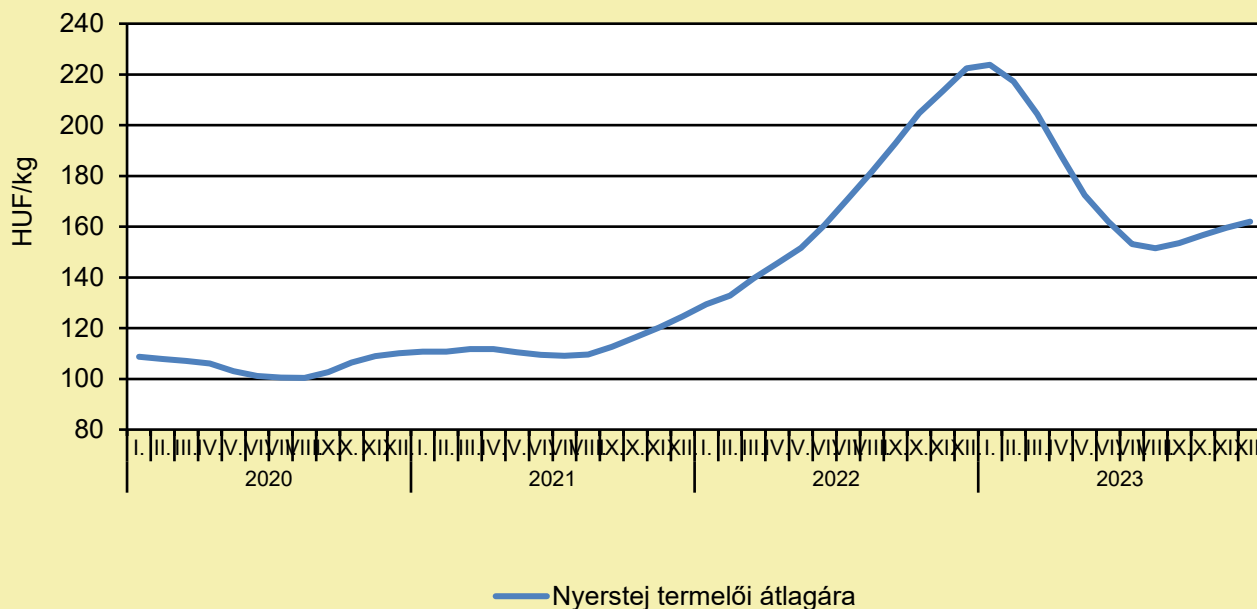
TELJESÍTETLEN ÍGÉRET MARADT ROMÁNIÁBAN A DIÁKOKNAK SZÁNT TEJ-KIFLI-GYÜMÖLCSPROGRAM

(kronikonline.ro, január 26.)

Hiába várták az elemista, a gimnáziumi és a középiskolás tanulók tavaly szeptember óta a tej-kifli-gyümölcsprogram újraindulását, mert az ország sok megyéjében erre nem került sor. Több erdélyi megyében még a közbeszerzés sem zárult le. Többek között Kolozs megyében sem, ahol a 2023–2024-es tanévben egyetlen iskola sem kapott kiflit, tejet vagy gyümölcsöt. A nagyobb gond az, hogy a megyei tanács illetékesei szerint április előtt remény sincs arra, hogy elindíthassák a programot. A bukaresti kormány 2023 májusában hirdette meg nagy csinnadrattával 31. számú kormányrendeletét, amely a 2023–2029-es időszakra szabályozza a tej-kifli-gyümölcsprogramot. Mint mindig, az új jogszabály szépséghibájának ezúttal is az alkalmazási előírások elmaradása bizonyult. A nyári szabadságolások idején, augusztus 8-án megjelent és a 652. számot viselő kormányintézkedés tartalmazta a májusi kormányrendelet alkalmazási tudnivalóit, a közbeszerzések meghirdetési módját, a helyi és megyei önkormányzatok szerepvállalását stb. Ebből derült ki az az alapinformáció is, hogy egy adag gyümölcsért 0,7 lejt, az iskolatejért 1,11 lejt, a kifliért vagy más pékáru darabjáért 0,65 lejt fizethet ki a közbeszerzést meghirdető önkormányzat. Vákár István, a Kolozs megyei önkormányzat RMDSZ-es alelnöke a Krónikának elmondta, az új kormányrendelet értelmében lehetőség nyílt arra, hogy a helyi önkormányzatok helyi termelőktől szerezzék be az iskolák számára szükséges élelmiszereket. „Amikor ezt felajánlottuk a polgármesteri hivataloknak, a legtöbben annyira nehézkesnek és bonyolultnak találták az eljárást, hogy végül nem vállalták, így – a legtöbb romániai megyéhez hasonlóan – a feladat ellátása nálunk is a megyei önkormányzatra hárult” – összegzi az előzményeket Vákár István. Több tejfeldolgozó cég által alapított klaszter érdeklődött a közbeszerzés iránt, de végül egyetlen vállalat sem jelentkezett, mert a megyében nincs olyan tejadagoló-csomagoló gépsor, ami a kisméretű 1-1,5 dl-es iskolás tejesdobozokat tudná tölteni. Kérdéses tehát, hogyan sikerült a tej beszállítását az idei tanévben megoldani a Kolozs megyei iskolák számára. Megkerestük Tasnádi István Kolozs megyei alprefektust is, aki a kormány területi kirendeltségeként felügyeli a kormányprogramok helyi megvalósítását. Az alispán sajnálatosnak nevezte, hogy a diákok Kolozs megyében sem jutottak hozzá a kormányprogramban szavatolt élelmiszerekhez, de mint fogalmazott, nem lehet átlépni a közbeszerzési folyamatok szigorú előírásain. A mezőgazdasági minisztérium által felügyelt kormányprogram keretösszege összesen 150 millió euró. Az eredeti tervek szerint a tanulóknak hetente két adag gyümölcshöz, öt adag péksüteményhez és öt adag iskolatejhez kellett volna hozzájutniuk. További részletek [itt olvashatók](#).

TEJELŐ TEHÉN

A nyerstej termelői átlagára Magyarországon (2020–2023)



Forrás: AKI PÁIR (a legfrissebb adatokért kattintson a linkre: <https://pair.aki.gov.hu>)

A nyerstej termelői átlagárának változása Magyarországon (HUF/kg)

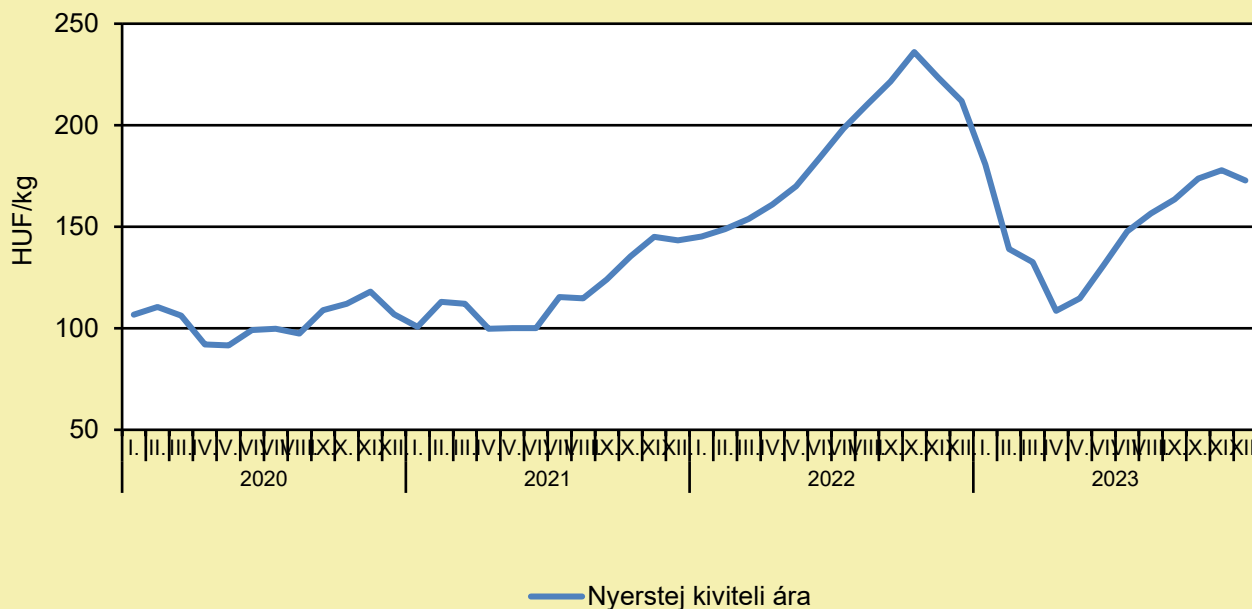
	2022. december	2023. november	2023. december	2023. december/ 2022. december (százalék)	2023. december/ 2023. november (százalék)
Nyerstej	222,4	159,6	162,0	72,8	101,5

Megjegyzés: Az ár az áfát és a szállítási költséget nem tartalmazza. A témában a következő friss adatokat a NAK 8. heti Piaci és Árinformációk kiadványában találja.

Forrás: AKI PÁIR (a legfrissebb adatokért kattintson a linkre: <https://pair.aki.gov.hu>)

TEJELŐ TEHÉN

A nyerstej kiviteli ára Magyarországon (2020–2023)



Forrás: AKI PÁIR (a legfrissebb adatokért kattintson a linkre: <https://pair.aki.gov.hu>)

A nyerstej kiviteli árának változása Magyarországon (HUF/kg)

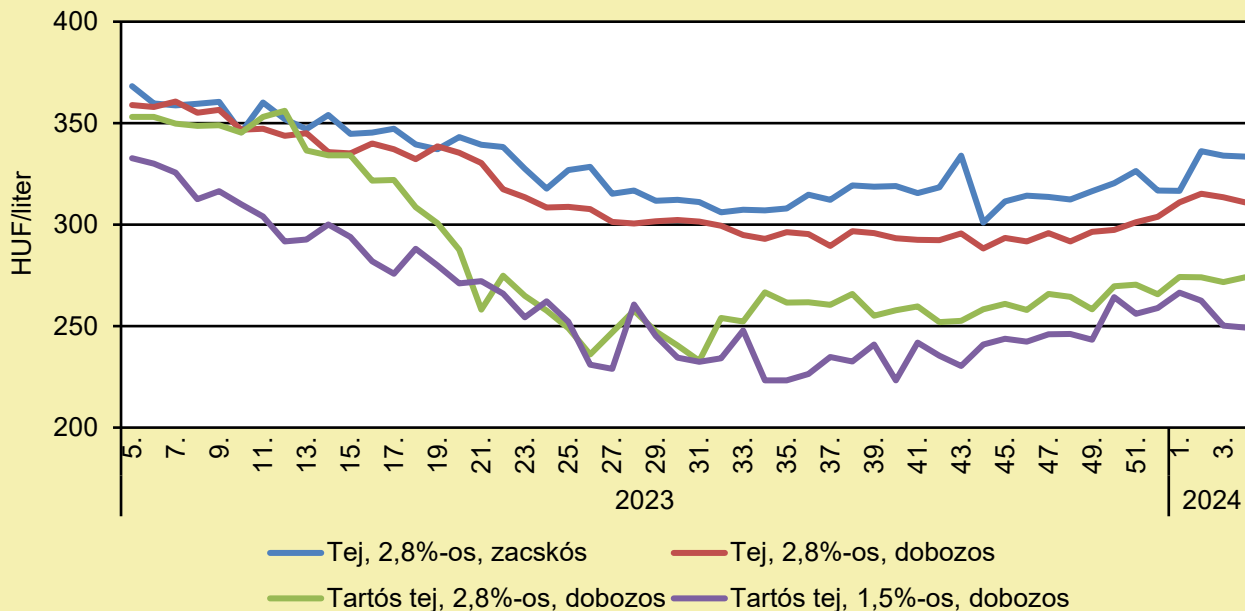
	2022. december	2023. november	2023. december	2023. december/ 2022. december (százalék)	2023. december/ 2023. november (százalék)
Nyerstej	212,0	177,8	172,7	81,5	97,2

Megjegyzés: Az ár az áfát és a szállítási költséget nem tartalmazza. A témában a következő friss adatokat a NAK 8. heti Piaci és Árinformációk kiadványában találja.

Forrás: AKI PÁIR (a legfrissebb adatokért kattintson a linkre: <https://pair.aki.gov.hu>)

TEJELŐ TEHÉN

A folyadéktej feldolgoói értékesítési ára Magyarországon (2023–2024)



Forrás: AKI PÁIR (a legfrissebb adatokért kattintson a linkre: <https://pair.aki.gov.hu>)

A folyadéktej feldolgoói értékesítési árának változása Magyarországon (HUF/liter)

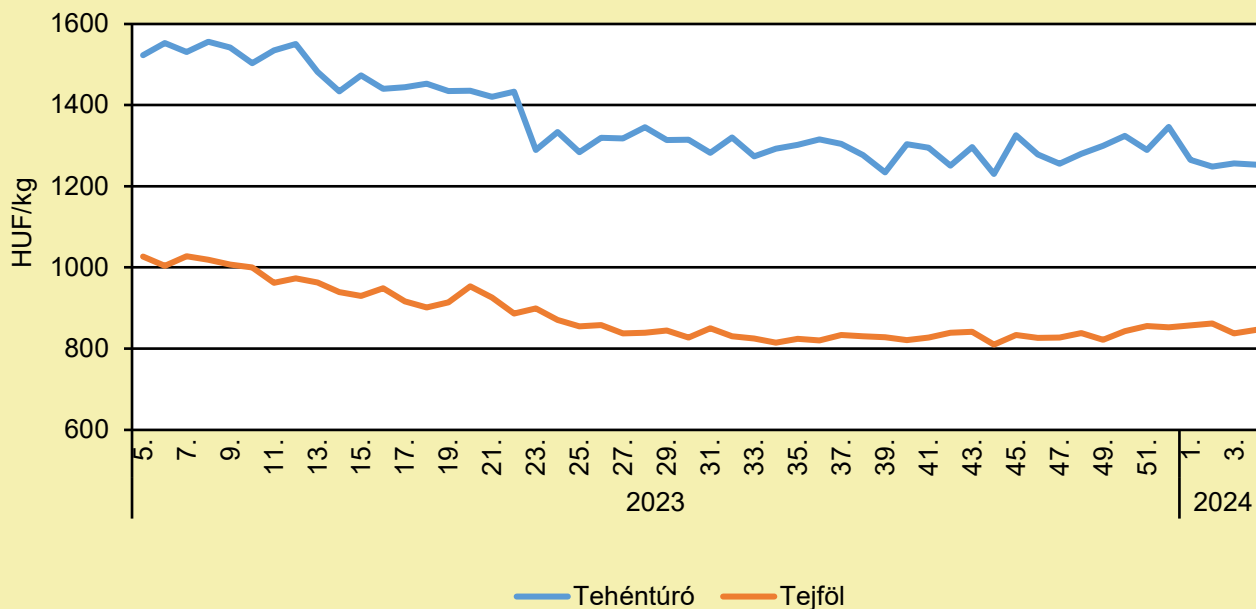
	2023. 4. hét	2024. 3. hét	2024. 4. hét	2024. 4. hét/ 2023. 4. hét (százalék)	2024. 4. hét/ 2024. 3. hét (százalék)
Tej, 2,8%-os, zacskós	372,6	334,0	333,6	89,5	99,9
Tej, 2,8%-os, dobozos	359,3	313,5	311,1	86,6	99,2
Tartós tej, 2,8%-os, dobozos	349,5	271,7	274,0	78,4	100,9
Tartós tej, 1,5%-os, dobozos	323,7	250,2	249,4	77,1	99,7

Megjegyzés: Az ár az áfát nem tartalmazza.

Forrás: AKI PÁIR (a legfrissebb adatokért kattintson a linkre: <https://pair.aki.gov.hu>)

TEJELŐ TEHÉN

A tehéntúró és a tejföl feldolgozó értékesítési ára Magyarországon (2023–2024)



Forrás: AKI PÁIR (a legfrissebb adatokért kattintson a linkre: <https://pair.aki.gov.hu>)

A tehéntúró és a tejföl feldolgozó értékesítési árának változása Magyarországon (HUF/kg)

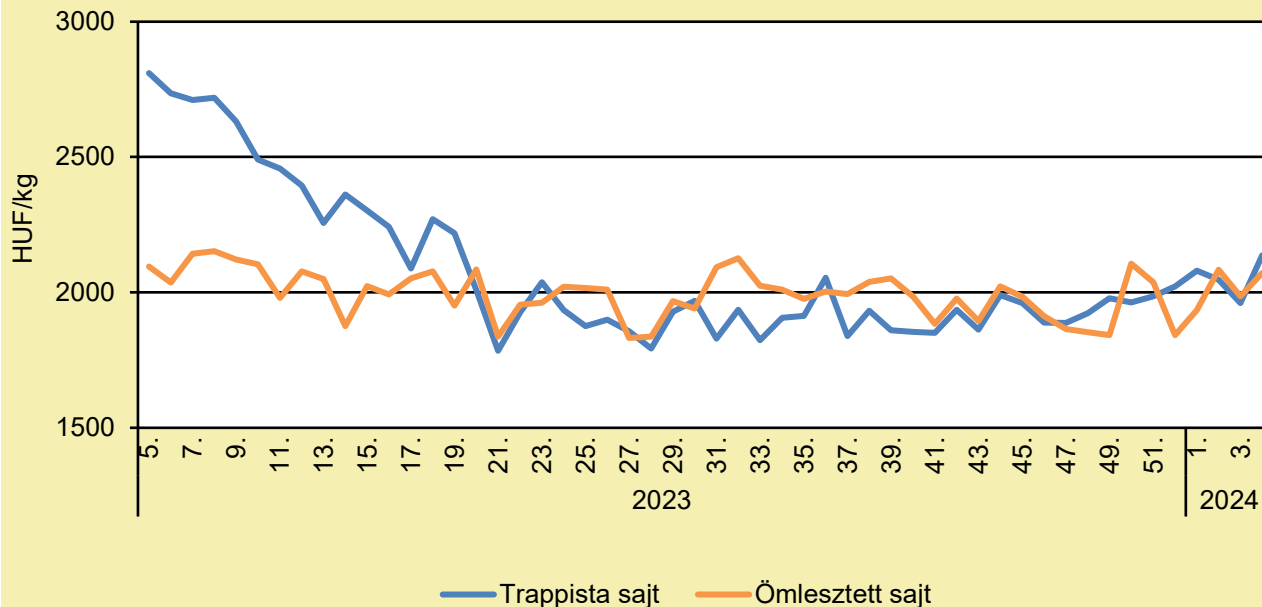
	2023. 4. hét	2024. 3. hét	2024. 4. hét	2024. 4. hét/ 2023. 4. hét (százalék)	2024. 4. hét/ 2024. 3. hét (százalék)
Tehéntúró	1 579,5	1 256,5	1 253,2	79,3	99,7
Tejföl	1 006,2	837,5	845,9	84,1	101,0

Megjegyzés: Az ár az áfát nem tartalmazza,

Forrás: AKI PÁIR (a legfrissebb adatokért kattintson a linkre: <https://pair.aki.gov.hu>)

TEJELŐ TEHÉN

A trappista és az ömlesztett sajt feldolgozó értékesítési ára Magyarországon (2023–2024)



Forrás: AKI PÁIR (a legfrissebb adatokért kattintson a linkre: <https://pair.aki.gov.hu>)

A trappista és az ömlesztett sajt feldolgozó értékesítési árának változása Magyarországon (HUF/kg)

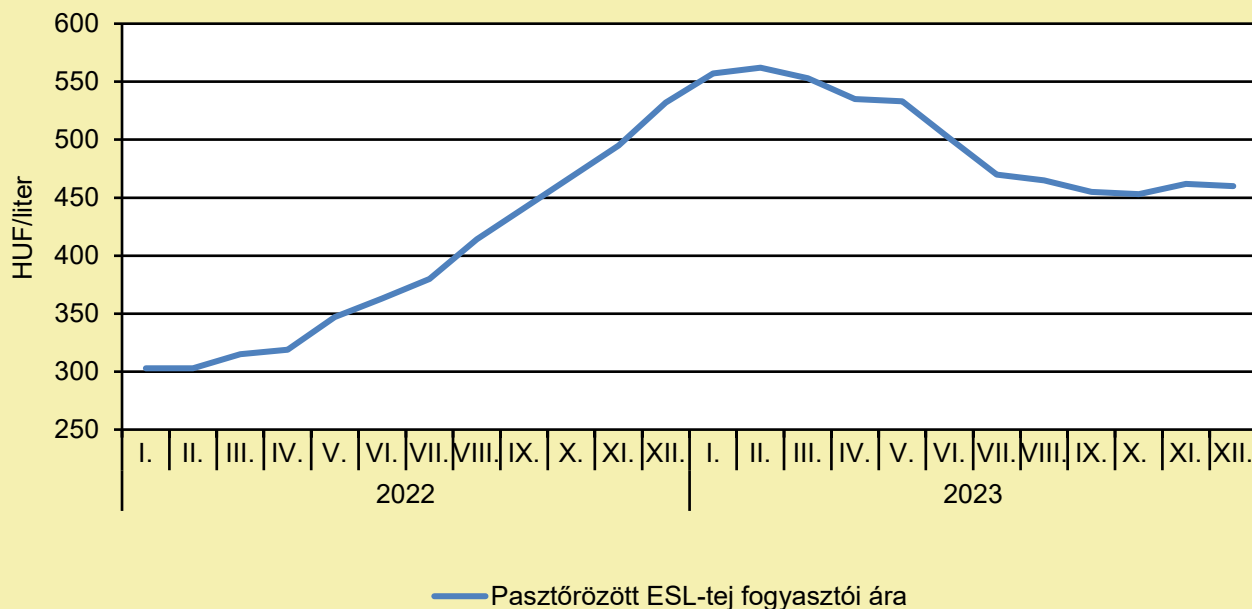
	2023. 4. hét	2024. 3. hét	2024. 4. hét	2024. 4. hét/ 2023. 4. hét (százalék)	2024. 4. hét/ 2024. 3. hét (százalék)
Trappista sajt	2 774,2	1 960,6	2 137,4	77,0	109,0
Ömlesztett sajt	2 110,0	1 984,9	2 072,3	98,2	104,4

Megjegyzés: Az ár az áfát nem tartalmazza.

Forrás: AKI PÁIR (a legfrissebb adatokért kattintson a linkre: <https://pair.aki.gov.hu>)

TEJELŐ TEHÉN

A pasztőrözött tej fogyasztói ára Magyarországon (2023–2024)



Forrás: KSH

A pasztőrözött tej fogyasztói árának változása Magyarországon (HUF/liter)

	2022. december	2023. november	2023. december	2023. december/2022. december (százalék)	2023. december/2023. november (százalék)
Pasztőrözött ESL-tej	532	462	460	86,5	99,6

Megjegyzés: 2018. januártól a 2,8% zsírtartalmú pasztőrözött ESL-tej (hosszanfriss tej) fogyasztói ára kerül megfigyelésre. Az ár az áfát tartalmazza. A témában friss adatokat a NAK 6. heti Piaci és Árinformációk kiadványában talál.

Forrás: KSH

HÚSMARHA

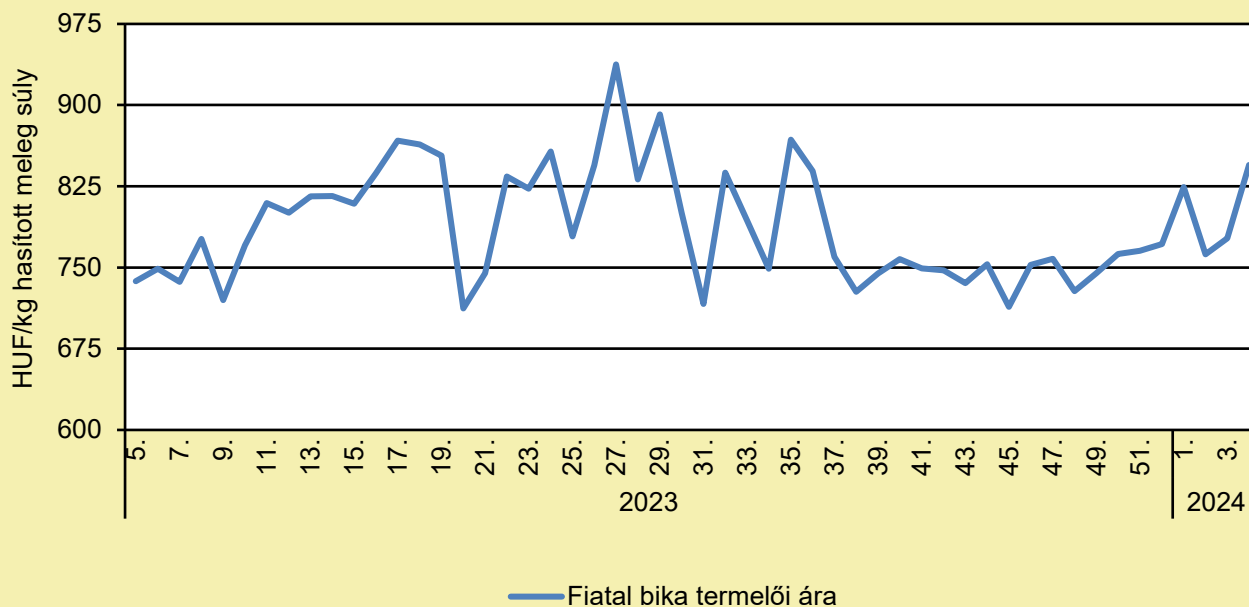
MEGHÓDÍTJA MAGYARORSZÁGOT EZ A SZALÁMI

(agrarszektor.hu, január 29.)

A felvágottak a mindennapi étkezéseink szerves részei, éppen ezért nagyon fontos, hogy milyen szalámit vagy sonkát fogyasztunk. A boltok polcai is tele vannak ezekkel a termékekkel, amik főként sertésből vagy baromfiból készülnek. Ám nem ez az egyetlen módja annak, hogy hozzájuk jussunk. A nemzeti parkok termékei speciális igényeket elégítenek ki, egy szűk, de prémiumkategóriát kereső vásárlói kör számára jó alternatívát jelentenek például a szürkemarha húsból készült termékek. Mint megtudtuk, a Hortobágyi Nemzeti Park Igazgatóság (HNPI) tulok-, szürkemarha- és bivalyszalámit árusítanak kétféle ízesítésben (csemege és csípős). Ezek a termékek prémiumminőséget képviselnek, emellett biotermékeknek is számítanak. A „Látogatóközpont és a Hortobágyi Vadaspark ajándékboltjaiban folyamatosan tudnak az érdeklődők vásárolni a szalámikból, amire az igény egyre nagyobbak mutatkozik. Már nemcsak magánszemélyek – sokszor visszatérő vásárlók – keresik a szalámit, hanem intézmények is nagy tételben keresik, például az év végi munkatársaknak való céges ajándékcsomagba” – fogalmazott Károlyi Gábor, a HNPI Területkezelési Osztályának osztályvezetője. Ami pedig a termékek árát illeti, súlykategóriánként eltér, de 2900 és 3100 forint között változik. Ezek a szalámik jelentősen különböznek a boltban kapható felvágottaktól, de felmerülhet bennünk a kérdés, hogy mégis miben. A hortobágyi tulok esetében például nemcsak egy unikális fajtáról van szó (házánk egyetlen állománya itt található), hanem a tartási körülményeik is egyediek. A kötelezően előírt éves kezeléseken kívül csak minimális emberi behatások mellett élnek életüket a Przewalski vadlovakkal együtt egy 3000 hektáros elkerített területen, hasonló területi kezelési funkciót betöltve az egykor itt élt, de kipusztított őstulokhoz. De a bivaly- és a szürkemarha-állományt is a nemzeti park védett területein tartják a legeltetési időszakban, ezzel is hozzájárulva a természetvédelem munkájához a szikes puszták egészségének fenntartásával, garantálva ezen Európában is egyedi élőhelytípus hosszú távú megőrzését. „A hortobágyi tulok egész évben csak a Pentezugi bioszféra-rezervátum területén megtermő növényeket fogyasztja, semmilyen gyógyszermennyel nincsenek kezelve az állományok, húsup így leginkább a vadhúsok ízvilágára emlékeztet. Ezenkívül a három típusú szalámi tartósítószer nélkül készül, habár ezzel az eltarthatósága csökken valamennyire a hagyományos forgalomban kapható szalámikkal szemben” – fejtette ki Károlyi Gábor.

HÚSMARHA

A fiatal bika termelői ára Magyarországon (2023–2024)



Forrás: AKI PÁIR (a legfrissebb adatokért kattintson a linkre: <https://pair.aki.gov.hu>)

A fiatal bika termelői árának változása Magyarországon (HUF/kg hasított meleg súly)

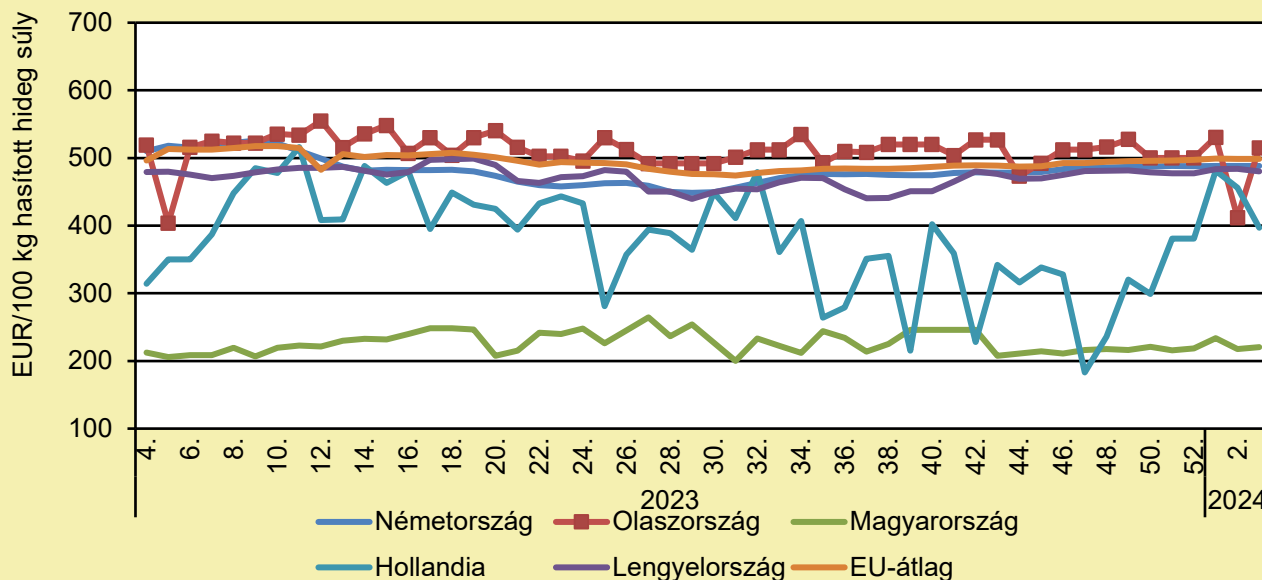
	2023. 4. hét	2024. 3. hét	2024. 4. hét	2024. 4. hét/ 2023. 4. hét (százalék)	2024. 4. hét/ 2024. 3. hét (százalék)
Fiatal bika	777,5	776,9	844,6	108,6	108,7

Megjegyzés: Az ár az áfát és a szállítási költséget nem tartalmazza.

Forrás: AKI PÁIR (a legfrissebb adatokért kattintson a linkre: <https://pair.aki.gov.hu>)

HÚSMARHA

A fiatal bika vágóhídi belépési ára Magyarországon és a fiatal bika „R3” vágóhídi belépési ára az EU-ban (2023–2024)



Forrás: Európai Bizottság

A fiatal bika vágóhídi belépési árának változása Magyarországon és az EU-ban (EUR/100 kg hasított hideg súly)

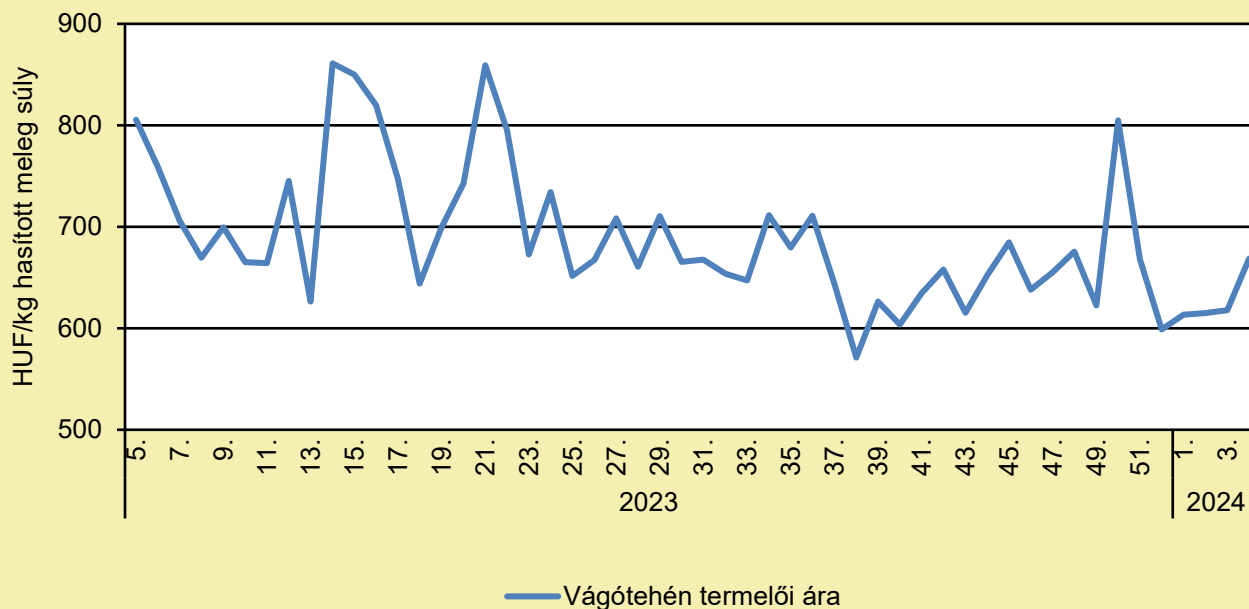
	2023. 3. hét	2024. 2. hét	2024. 3. hét	2024. 3. hét/ 2023. 3. hét (százalék)	2024. 3. hét/ 2024. 2. hét (százalék)
Németország	531,0	488,1	488,3	92,0	100,0
Olaszország	533,1	411,8	515,1	96,6	125,1
Magyarország	217,5	217,6	220,2	101,3	101,2
Hollandia	449,0	456,0	397,0	88,4	87,1
Lengyelország	484,4	483,7	480,3	99,2	99,3
EU	517,4	498,7	498,4	96,3	99,9

Megjegyzés: Az ár a szállítási költséget tartalmazza, az áfát nem.

Forrás: Európai Bizottság

HÚSMARHA

A vágótehén termelői ára Magyarországon (2023–2024)



Forrás: AKI PÁIR (a legfrissebb adatokért kattintson a linkre: <https://pair.aki.gov.hu>)

A vágótehén termelői árának változása Magyarországon (HUF/kg hasított meleg súly)

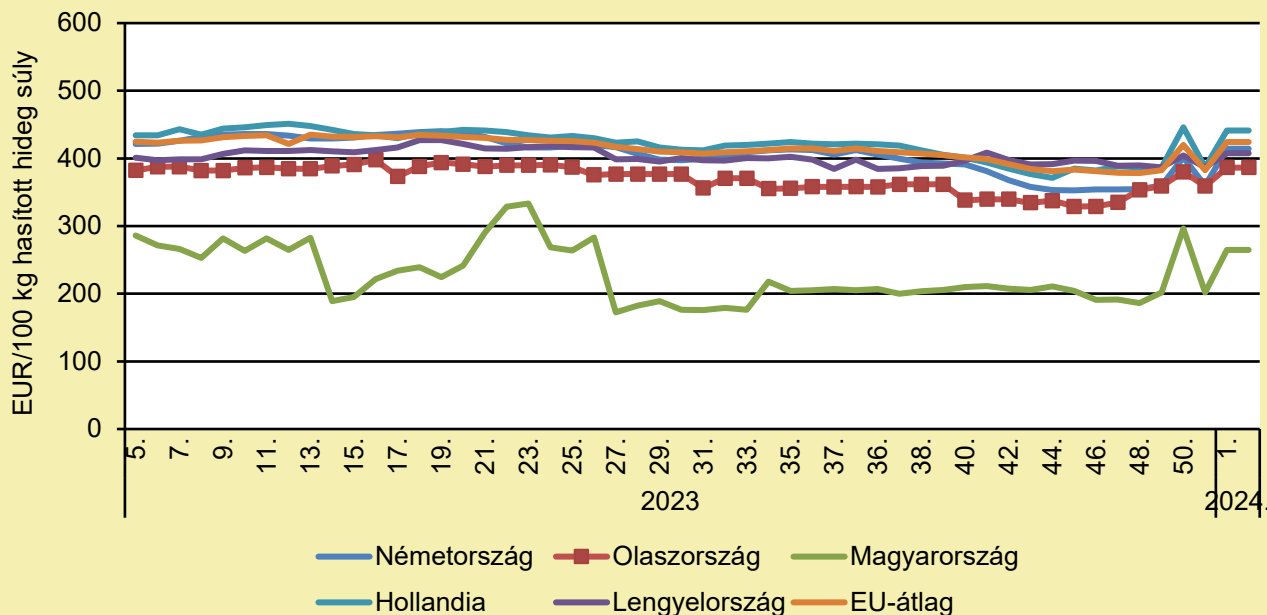
	2023. 4. hét	2024. 3. hét	2024. 4. hét	2024. 4. hét/ 2023. 4. hét (százalék)	2024. 4. hét/ 2024. 3. hét (százalék)
Vágótehén	855,3	617,7	668,5	78,2	108,2

Megjegyzés: Az ár az áfát és a szállítási költséget nem tartalmazza.

Forrás: AKI PÁIR (a legfrissebb adatokért kattintson a linkre: <https://pair.aki.gov.hu>)

HÚSMARHA

A vágótehén „O3” vágóhídi belépési ára Magyarországon és az EU-ban (2023–2024)



Forrás: Európai Bizottság

A vágótehén „O3” vágóhídi belépési árának változása Magyarországon és az EU-ban (EUR/100 kg hasított hideg súly)

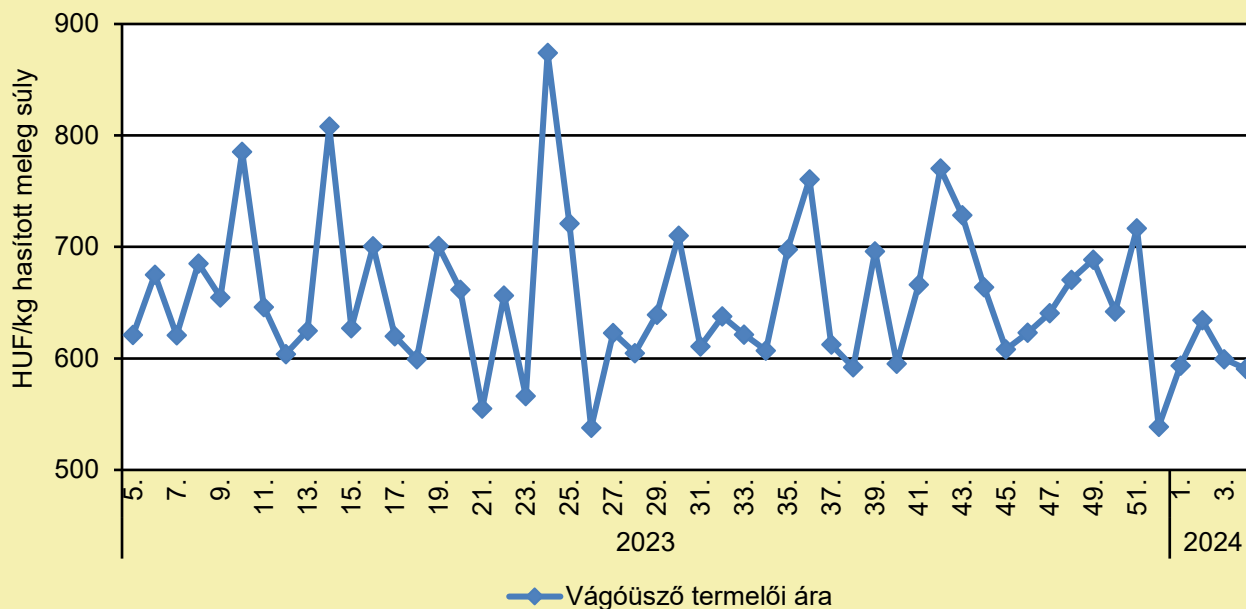
	2023. 3. hét	2024. 2. hét	2024. 3. hét	2024. 3. hét/ 2023. 3. hét (százalék)	2024. 3. hét/ 2024. 2. hét (százalék)
Németország	420,9	359,7	369,1	87,7	102,6
Olaszország	382,9	364,6	364,0	95,1	99,8
Magyarország	271,0	202,8	195,9	72,3	96,6
Hollandia	433,0	392,0	398,0	91,9	101,5
Lengyelország	402,9	386,7	384,6	95,4	99,4
EU	424,5	384,6	387,5	91,3	100,8

Megjegyzés: Az ár a szállítási költséget tartalmazza, az áfát nem.

Forrás: Európai Bizottság

HÚSMARHA

A vágóüsző termelői ára Magyarországon (2023–2024)



Forrás: AKI PÁIR (a legfrissebb adatokért kattintson a linkre: <https://pair.aki.gov.hu>)

A vágóüsző termelői árának változása Magyarországon (HUF/kg hasított meleg súly)

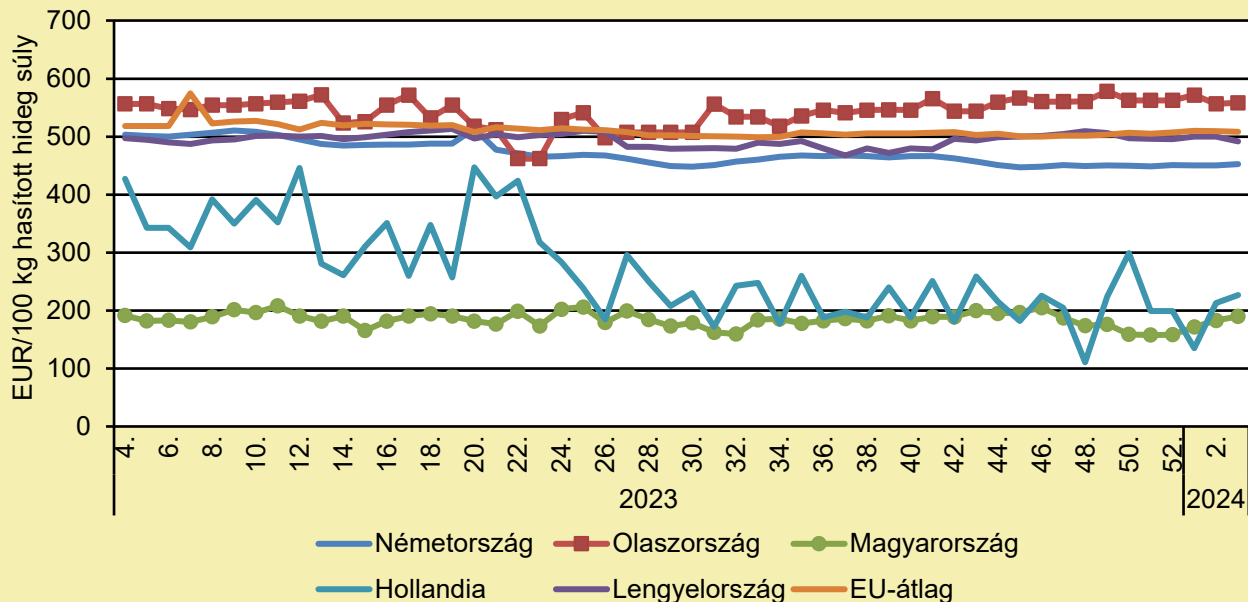
	2023. 4. hét	2024. 3. hét	2024. 4. hét	2024. 4. hét/ 2023. 4. hét (százalék)	2024. 4. hét/ 2024. 3. hét (százalék)
Vágóüsző	778,7	599,4	590,6	75,8	98,5

Megjegyzés: A termelői ár az áfát és a szállítási költséget nem tartalmazza.

Forrás: AKI PÁIR (a legfrissebb adatokért kattintson a linkre: <https://pair.aki.gov.hu>)

HÚSMARHA

A vágóüsző vágóhídi belépési ára Magyarországon és a vágóüsző „R3” vágóhídi belépési ára az EU-ban (2023–2024)



Forrás: Európai Bizottság

A vágóüsző vágóhídi belépési árának változása Magyarországon és az EU-ban (EUR/100 kg hasított hideg súly)

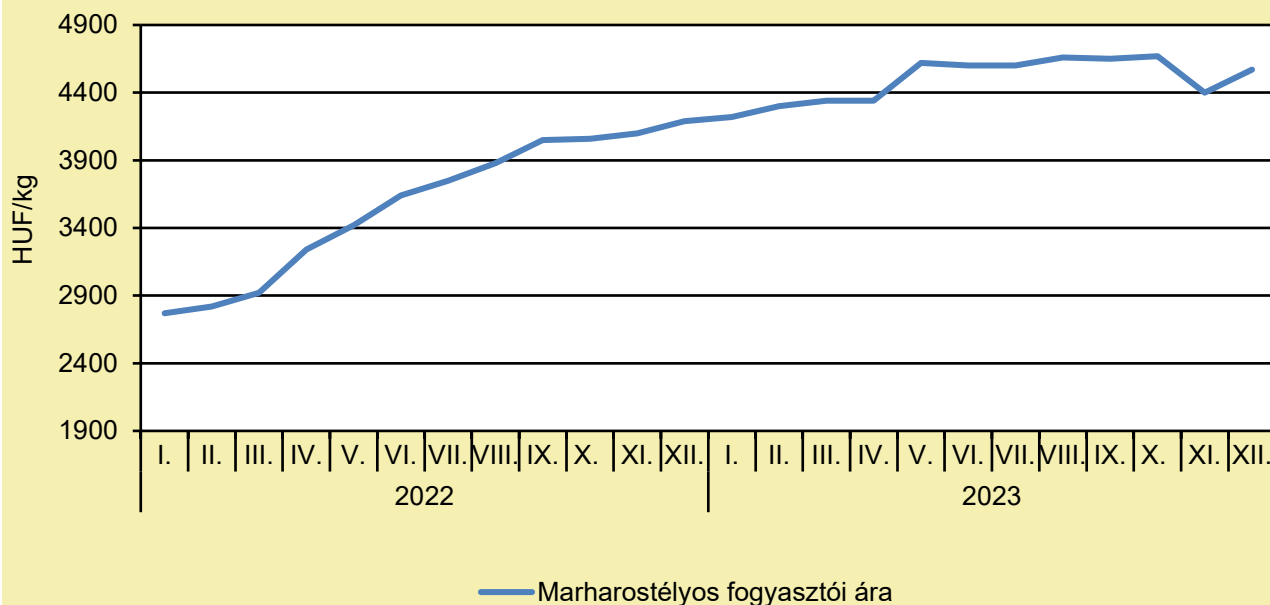
	2023. 3. hét	2024. 2. hét	2024. 3. hét	2024. 3. hét/ 2023. 3. hét (százalék)	2024. 3. hét/ 2024. 2. hét (százalék)
Németország	507,1	450,3	452,4	89,2	100,5
Olaszország	554,8	556,6	558,4	100,6	100,3
Magyarország	180,3	172,5	162,0	89,8	93,9
Hollandia	386,0	213,0	227,0	58,8	106,6
Lengyelország	497,0	500,2	492,0	99,0	98,3
EU	521,4	509,3	508,5	97,5	99,8

Megjegyzés: Az ár a szállítási költséget tartalmazza, az áfát nem.

Forrás: Európai Bizottság

HÚSMARHA

A marharostélyos fogyasztói ára Magyarországon (2022–2023)



Forrás: KSH

A marharostélyos fogyasztói árának változása Magyarországon (HUF/kg)

	2022. december	2023. november	2023. december	2023. december/ 2022. december (százalék)	2023. december/ 2023. november (százalék)
Marharostélyos	4 190	4 400	4 570	109,1	103,9

Megjegyzés: Az ár az áfát tartalmazza. A témában a következő friss adatokat a NAK 6. heti Piaci és Árinformációk kiadványában találja.

Forrás: KSH

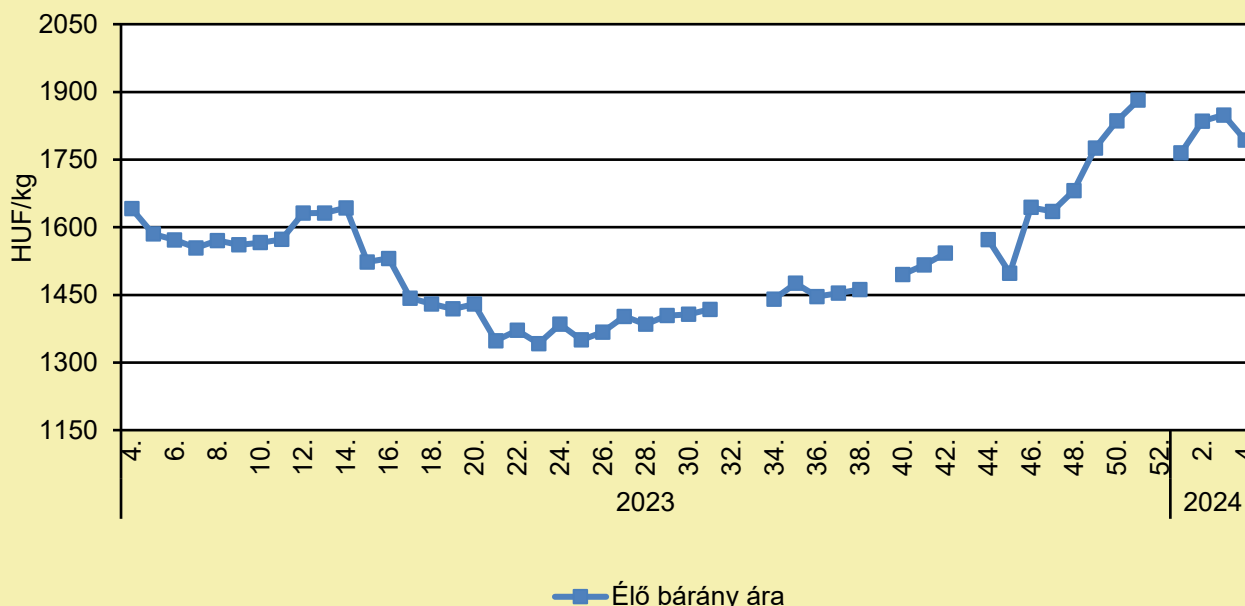
JUH ÉS KECSKE

A LEGÚJABB ISMERETEK ÁTADÁSA JUHÁSZOKTÓL JUHÁSZOKNAK

(allattenyestok.hu, január 31.)

A Debreceni Egyetem, Agrár Kutatóintézetek és Tangazdaság, Debreceni Tangazdaság és Tájkutató Intézet (DE AKIT DTTI) konzorciumi partnerként vesz részt az Európai Unió által finanszírozott Sm@RT – Sm@II Ruminant Technologies nemzetközi, tematikus hálózaton alapuló, kiskérődzők tenyésztésével foglalkozó projektben. A projekt nyolc ország együttműködésével valósul meg (Egyesült Királyság, Ész-torszá, Franciaország, Izrael, Írország, Norvégia, Olaszország és Magyarország), és fő célja, hogy az egyes országok technológiai újdonságait, szemléletmódját és lehetőségeit megismertesse a gazdálkodókkal workshopok és demonstrációs napok formájában hogy az információk gazdálkodóktól gazdálkodóig jussanak. További részletek [itt olvashatók](#).

Az élő bárány termelői ára Magyarországon (2023–2024)



Forrás: AKI PÁIR (a legfrissebb adatokért kattintson a linkre: <https://pair.aki.gov.hu>)

Az élő bárány termelői árának változása Magyarországon (HUF/kg)

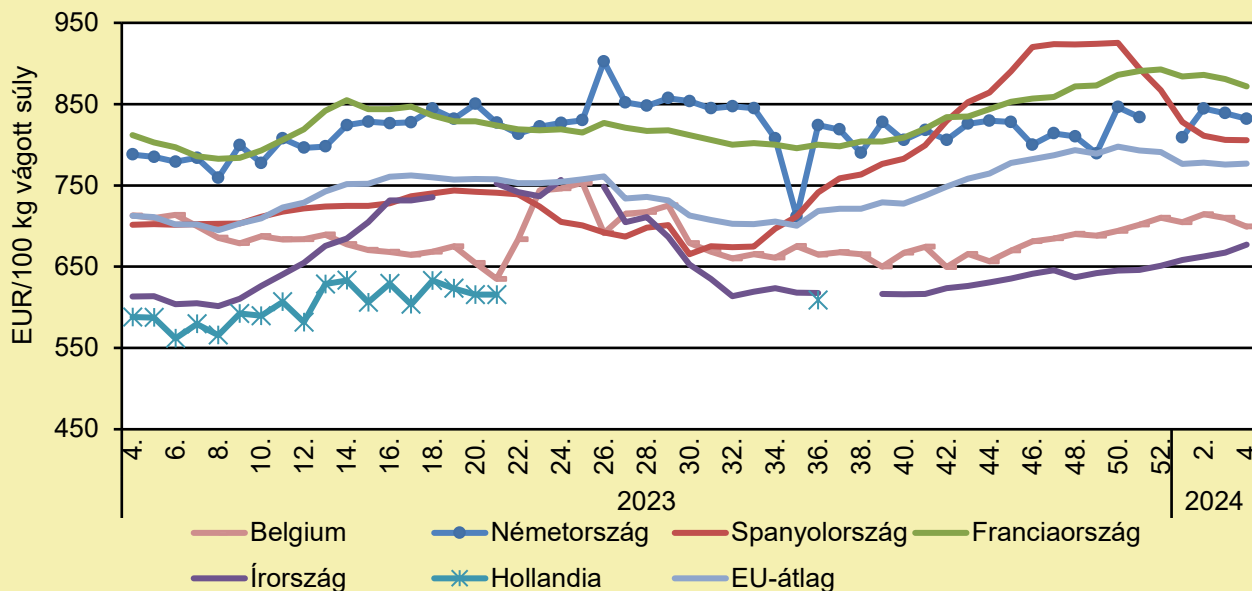
	2023. 4. hét	2024. 3. hét	2024. 4. hét	2024. 4. hét/ 2023. 4. hét (százalék)	2024. 4. hét/ 2024. 3. hét (százalék)
Élő bárány	1 641,3	1 848,9	1 793,5	109,3	97,0

Megjegyzés: A termelői ár az áfát és a szállítási költséget nem tartalmazza.

Forrás: AKI PÁIR (a legfrissebb adatokért kattintson a linkre: <https://pair.aki.gov.hu>)

JUH ÉS KECSKE

A nehéz bárány termelői ára Nyugat- és Dél-Európában (2023–2024)



Forrás: Európai Bizottság

A nehéz bárány termelői árának változása Nyugat- és Dél-Európában (EUR/100 kg vágott súly)

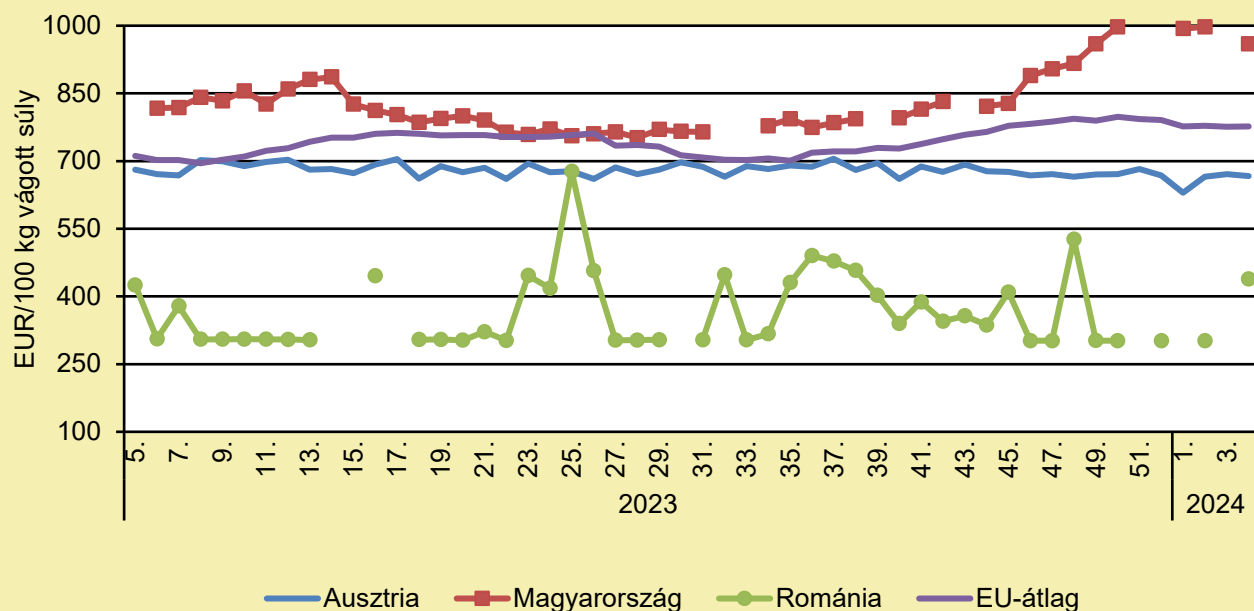
	2023. 4. hét	2024. 3. hét	2024. 4. hét	2024. 4. hét/ 2023. 4. hét százalék	2024. 4. hét/ 2024. 3. hét százalék
Belgium	713,0	709,9	699,4	98,1	98,5
Németország	788,1	839,0	832,1	105,6	99,2
Spanyolország	701,5	806,2	805,8	114,9	100,0
Franciaország	812,0	881,0	872,0	107,4	99,0
Írország	613,4	667,4	677,0	110,4	101,4
Hollandia	588,0	–	–	–	–
EU	712,5	775,7	776,9	109,0	100,2

Megjegyzés: Az ár a szállítási költséget tartalmazza, az áfát nem.

Forrás: Európai Bizottság

JUH ÉS KECSKE

A nehéz bárány termelői ára Közép-Európában (2023–2024)



Forrás: Európai Bizottság

A nehéz bárány termelői ára Közép-Európában (EUR/100 kg vágott súly)

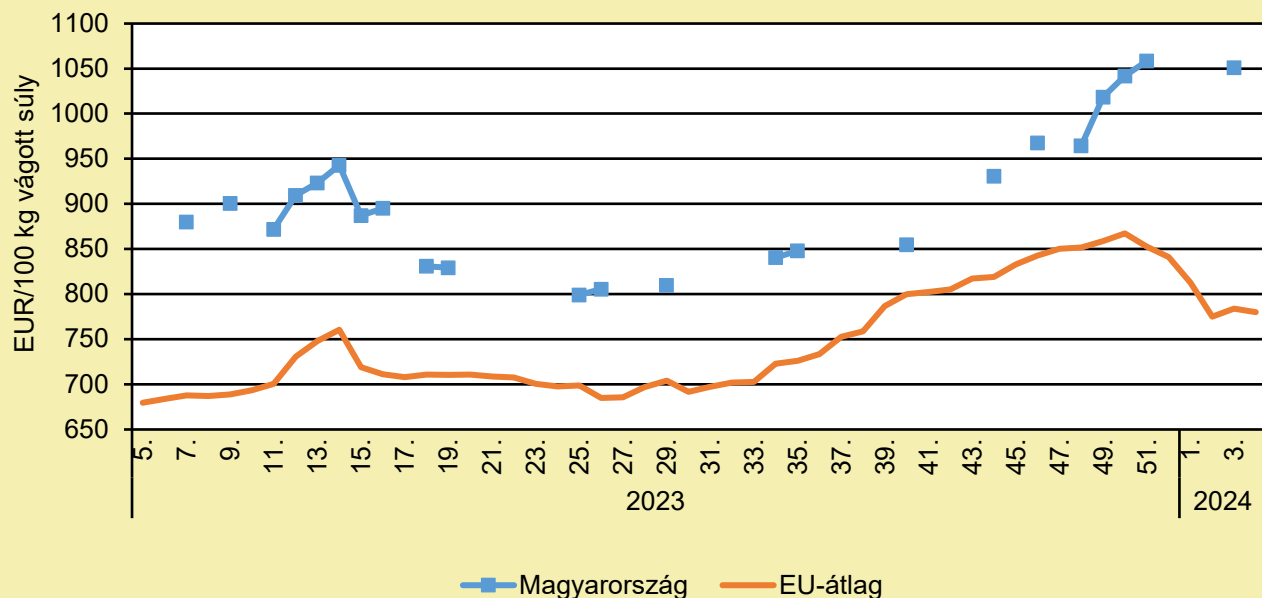
	2023. 4. hét	2024. 3. hét	2024. 4. hét	2024. 4. hét/ 2023. 4. hét (százalék)	2024. 4. hét/ 2024. 3. hét (százalék)
Ausztria	656,0	671,0	667,0	101,7	99,4
Magyarország	860,5	–	959,7	111,5	–
Románia	285,4	–	438,7	153,7	–
EU	712,5	775,7	776,9	109,0	100,2

Megjegyzés: Az ár a szállítási költséget tartalmazza, az áfát nem.

Forrás: Európai Bizottság

JUH ÉS KECSKE

A könnyű bárány termelői ára Magyarországon és az EU-ban (2023–2024)



Forrás: Európai Bizottság

A könnyű bárány termelői árának változása Magyarországon és az EU-ban (EUR/100 kg vágott súly)

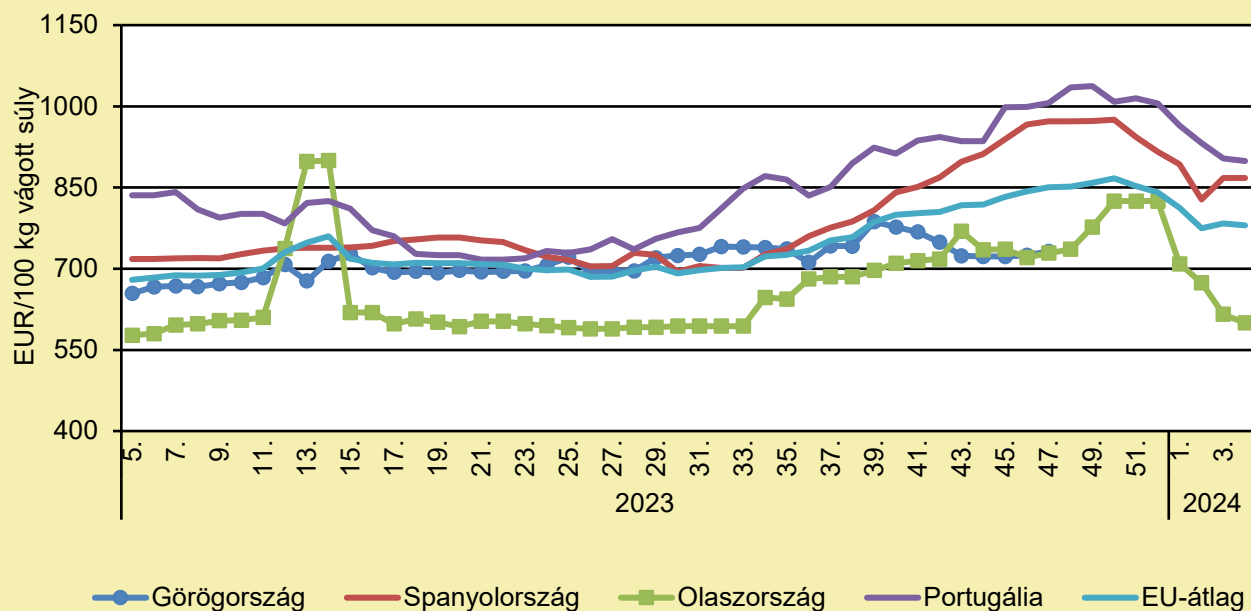
	2023. 4. hét	2024. 3. hét	2024. 4. hét	2024. 4. hét/ 2023. 4. hét százalék	2024. 4. hét/ 2024. 3. hét százalék
Magyarország	910,3	964,5	1 018,3	111,9	105,6
EU	681,7	783,8	780,1	114,4	99,5

Megjegyzés: Az ár a szállítási költséget tartalmazza, az áfát nem.

Forrás: Európai Bizottság

JUH ÉS KECSKE

A könnyű bárány termelői ára Nyugat- és Dél-Európában (2023–2024)



Forrás: Európai Bizottság

A könnyű bárány termelői árának változása Nyugat- és Dél-Európában (EUR/100 kg vágott súly)

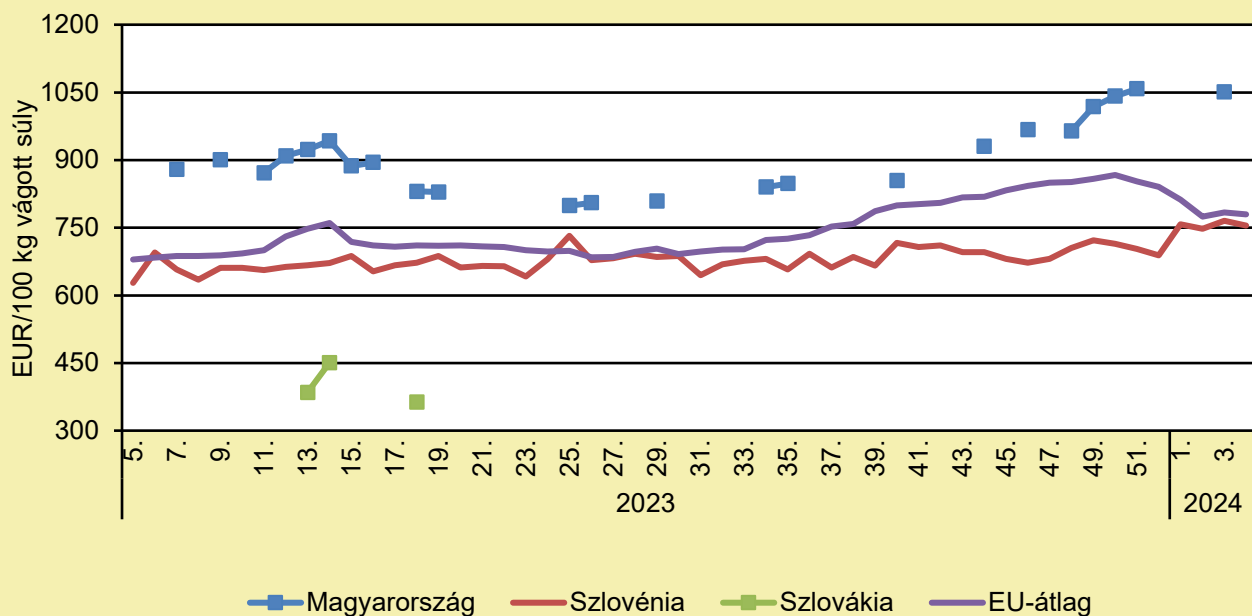
	2023. 4. hét	2024. 3. hét	2024. 4. hét	2024. 4. hét/ 2023. 4. hét százalék	2024. 4. hét/ 2024. 3. hét százalék
Görögország	662,6	–	–	–	–
Spanyolország	718,2	867,6	867,9	120,8	100,0
Olaszország	558,0	616,0	600,0	107,5	97,4
Portugália	900,6	903,8	898,9	99,8	99,5
EU	681,7	783,8	780,1	114,4	99,5

Megjegyzés: Az ár a szállítási költséget tartalmazza, az áfát nem.

Forrás: Európai Bizottság

JUH ÉS KECSKE

A könnyű bárány termelői ára Közép-Európában (2023–2024)



Forrás: Európai Bizottság

A könnyű bárány termelői árának változása Közép-Európában (EUR/100 kg vágott súly)

	2023. 4. hét	2024. 3. hét	2024. 4. hét	2024. 4. hét/ 2023. 4. hét százalék	2024. 4. hét/ 2024. 3. hét százalék
Magyarország	910,3	964,4	1 018,3	111,9	105,6
Szlovénia	631,9	765,4	754,8	119,4	98,6
Szlovákia	–	–	–	–	–
EU	681,7	783,8	780,1	114,4	99,5

Megjegyzés: Az ár a szállítási költséget tartalmazza, az áfát nem.

Forrás: Európai Bizottság

TAKARMÁNYIPAR

FELVERIK AZ ADALÉKANYAGOK ÁRÁT A HUSZI TÁMADÁSOK

(magro.hu/allaboutfeed.net, január 28.)

A Vörös-tengeren a huszi milícia által a közelmúltban kereskedelmi hajók ellen elkövetett támadások veszélybe sodorták az ezen a létfontosságú hajózási térségen áthaladó áruforgalmat. A huszi támadások kockázata felfelé hajtja az adalékanyagok árát is. A lizin és a treonin globális ára emelkedik, mivel a konfliktus súlyosan megterheli az iparág logisztikai költségeit. A takarmány-adalékanyagok piaca már megérezte a válság hatását. A szállítványok most a Szezi-csatorna helyett Dél-Afrikán keresztül közlekednek. A kínai újév hatásával párosulva a fuvar költségek 4-5-szörösére ugrottak 2023 végéhez képest – jelentette a Feedlot. A Feedlot arról is beszámolt, hogy a lizin és a treonin ára emelkedő tendenciát követ mind az azonnali, mind a 2024 második negyedében történő szállításra vonatkozóan. Ugyanakkor a vevők már aláírták a lizinre és treoninra az első negyedévre, illetve egyes esetekben a második negyedév elejére tervezett szerződések nagy részét. Más takarmány-adalékanyagokra egyelőre nem volt hatással a vörös-tengeri válság. A metionin ára az elmúlt hetekben változatlan maradt, míg a valin ára a csökkenés után stabilizálódott. „A valin árának csökkenése azzal függött össze, hogy az egyik fő nyugati beszállító megtagadta a további szállításokat a második negyedévben. Döntését az Ázsiából érkező szállítványozási költségekkel kapcsolatos bizonytalanság befolyásolta” – mondták az elemzők. „A C-vitamin-gyártók még mindig nem közöltek árakat, és a piac egy kicsit stabilizálódott. A legtöbb határidős szerződést azonban az alacsony árak időszakában kötötték” – tették hozzá az elemzők. Több B3-vitamin-beszállító leállította a B3-vitamin kínálását a vásárlóknak, mivel az ára rekordalacsony szintre esett. A mesterségesen létrehozott hiány az azonnali szállítással némi árstabilizációhoz, sőt, a vitamin árának enyhe emelkedéséhez vezetett – közölte a vállalat.

HALÁSZAT

EZ LESZ AZ ÚJ SLÁGERHAL MAGYARORSZÁGON?

(agroinform.hu/pecaverzum.hu, január 28.)

Lévai Ferenc, az Aranyponty Zrt. vezérigazgatója, a Magyar Akvakultúra és Halászati Szakmaközi Szervezet (MA-HAL) szóvivője fejtette ki véleményét a Magyar Országos Horgász Szövetség (Mohosz) azon törekvéséről, hogy a folyókba, tavakba minél több fajta halat telepítsenek. Egyre nagyobb az igény a horgászok részéről a változatos halfogási lehetőségek iránt. A Mohosz ezért szeretné, hogy a hazai haltelepítéseknél a pontyok aránya csak 85 százalék legyen, a többit pedig keszegfélék és ragadozók tegyék ki. Ez ősszel meg is valósult: 500 millió forint értékben 3000 tonna halat telepítettek a Mohosz támogatásával hazai vizekbe. Dérer István, a Mohosz elnökhelyettese 71 százalékos arányról számolt be. Lévai Ferenc azt mondta, egyetértenek e törekvéssel, hiszen a biodiverzitás megőrzése az egyik legfontosabb kérdés. Véleménye szerint fontos helyreállítani, amennyire lehet, vizeink eredeti állapotát, ahol a ponty sokkal kisebb részarányban szerepelt, nem feledkezve meg arról, hogy kettős igényt kell kiszolgálni: egyrészt a horgászt, másrészt magát a természetet, ügyelve arra, hogy maradjon meg valami a természetes fajgazdagságból, és azt javítsuk is.

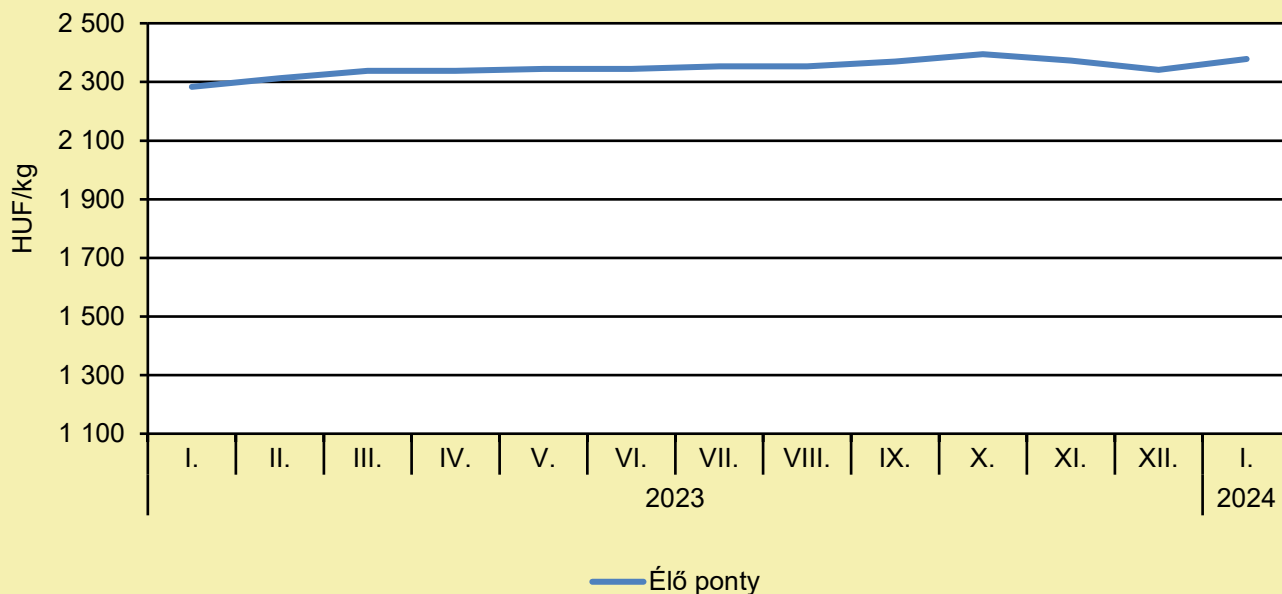
A NÉBIH ÉS A MA-HAL KÖZÖS VÍZIÁLLAT-EGÉSZSÉGÜGYI TANFOLYAMOT ÉS VIZSGÁT INDÍT

(magyarhal.hu, január.30.)

A Nemzeti Élelmiszerlánc-biztonsági Hivatal (Nébih) Állategészségügyi és Állatvédelmi Igazgatósága és a Magyar Akvakultúra és Halászati Szakmaközi Szervezet (MA-HAL) víziállat-egészségügyi tanfolyamot szervez. A képzés célja a résztvevők víziállat-egészségügyi ismereteinek bővítése annak érdekében, hogy a víziállat-egészségügyi felügyeleti feladatokat megfelelő képesítéssel rendelkező víziállat-egészségőrök láthassák el. A tanfolyam időpontja: 2024. március 7., helyszíne: Riz Levente Sport és Rendezvényközpont (1173 Budapest, Pesti út 88.). A tanfolyam díja: MA-HAL tagoknak: 25 000 forint/fő, MA-HAL tagsággal nem rendelkező szervezeteknek és magánszemélyeknek: 35 000 forint/fő. A tanfolyamra jelentkezni adatlap kitöltésével [itt lehet](#). A jelentkezéseket 2024. március 4. 12 óráig tudják fogadni, a tanfolyam maximális létszáma 40 fő.

HALÁSZAT

Az élő ponty fogyasztói átlagárának alakulása Magyarországon



Forrás: AKI

Néhány haltermék fogyasztói átlagárának alakulása Magyarországon (HUF/kg)

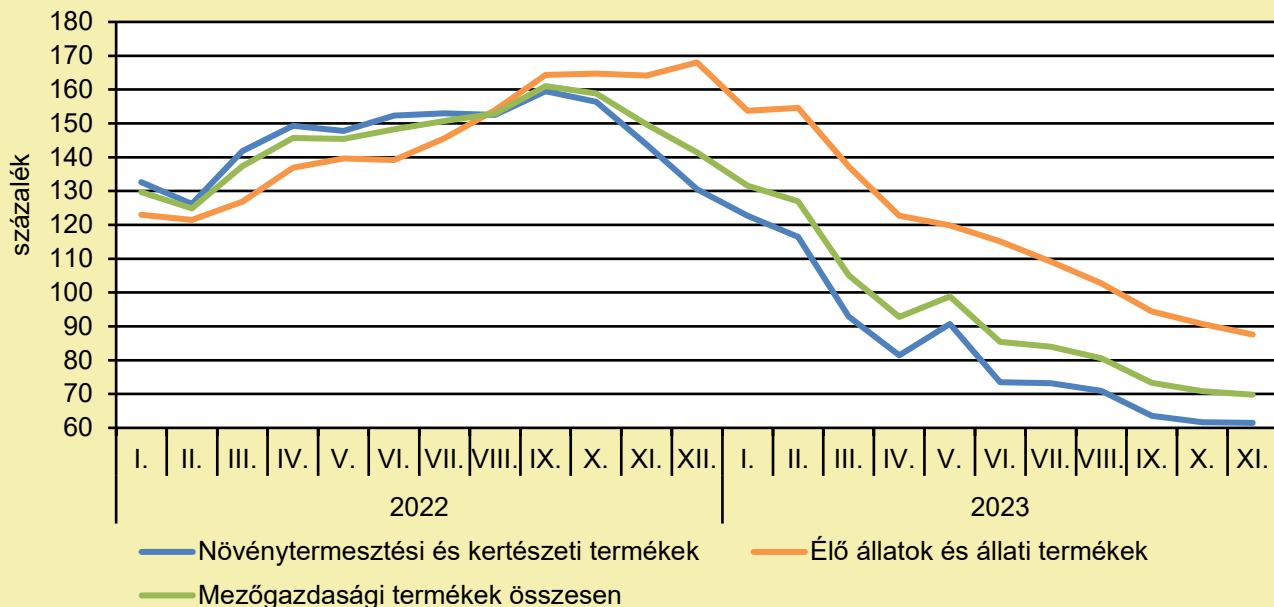
	2023. január	2023. december	2024. január	2024. január/ 2023. január (százalék)	2024. január/ 2023. december (százalék)
Élő ponty	2 284	2 341	2 379	104,2	101,6
Pontyszelet	3 858	3 929	3 982	103,2	101,3
Bőrös afrikai harcsafilé	4 494	4 525	4 618	102,8	102,1
Busatörzs	2 310	2 455	2 265	98,1	92,3
Busaszelet	2 335	2 495	2 468	105,7	98,9
Lazacfilé	8 814	8 733	8 745	99,2	100,1

Megjegyzés: A témában a következő friss adatokat a NAK 8. heti Piaci és Árinformációk kiadványában találja.

Forrás: AKI

AGRÁRÁGAZAT ÁLTALÁBAN

A mezőgazdasági termelői árak alakulása (előző év azonos időszaka = 100 százalék)



Megjegyzés: A témában a következő friss adatokat a NAK 7. heti Piaci és Árinformációk kiadványában találja.
Forrás: KSH-adatok alapján AKI-szerkesztés

AM: MEGVÉDJÜK A HAGYOMÁNYOS VIDÉKI ÉLETMÓDOT

(fruitweb.hu, január 29.)

A mûhús betiltásáról és a hagyományos vidéki értékek megvédéséről is egyeztetett Nagy István agrárminiszter Ettore Prandinivel, a Coldiretti olasz termelõi szervezet elnökével. A tárcavezetõ ismertette, hogy Olaszország betiltotta a szintetikus húsok gyártását és a forgalmazást is, ezt hazánk is tanulmányozza, követendõ példának tartja. A szabályozás kérdése Magyarország uniós elnökségének napirendjén is szerepel. A miniszter szerint meg kell becsülni a normalitást és a gazdák munkáját. A társadalom többségének meg kell értenie, hogy a gazdák nélkül nincs élelmiszer és nincs jövõ sem. Nagy István kitért arra is, hogy soha nem látott mennyiségû forrás áll rendelkezésre a hazai élelmiszeripari beruházások támogatására. A fejlesztések megvalósításában hazánk számít az olasz befektetõkre és technológiai tudásra is. A megbeszélésen az ukrán mezõgazdasági termékek okozta piaci nehézségek kezelése is szóba került. Ennek kapcsán a miniszter arról beszélt, hogy piacfoglalás történik, ebben a helyzetben pedig kötelességünk megvédeni a magyar gazdák érdekeit. Magyarország számára fontos alapelv, hogy az unióba a harmadik országból beáramló élelmiszereknek meg kell felelniük az uniós minõségi elõírásoknak is – tette hozzá.

AGRÁRÁGAZAT ÁLTALÁBAN

AM: JELENTŐS SEGÍTSÉGET NYÚJT AZ AGRÁRTÁMOGATÁSI RENDSZER AZ ALKALMAZKODÁSHOZ

(fruitveb.hu, január 29.)

A mai gazdasági és piaci viszonyok között ahhoz, hogy a gazdálkodók talpon maradjanak, valamilyen alkalmazkodási stratégiát kell választaniuk. Ehhez nyújt jelentős segítséget a hazai agrártámogatási rendszer – mondta a mezőgazdaságért és vidékfejlesztésért felelős államtitkár a 42. AGROmashExpo és AgrárgépShow rendezvényen tartott konferencián. Feldman Zsolt ismertette, hogy a 2023–2027 közötti közös agrárpolitika (KAP) feltételrendszere számos elvárást fogalmaz meg a gazdáknak, azonban emellett megannyi lehetőséget is rejt magában. Juhász Anikó, az Agrárminisztérium helyettes államtitkára bemutatta, hogy az új közös agrárpolitika erősödő uniós zöld elvárásai, amelyek az éghajlatváltozáshoz, a természeti erőforrások használatához, valamint a tájak és a biológiai sokféleség megőrzéséhez kapcsolódnak, mit jelentenek a gyakorlatban, hogyan kezeli azokat a hazai agrártámogatási rendszer. Papp Zsolt György helyettes államtitkár tájékoztatót, hogy tavasszal kívánja az agrártárca megjelentetni a mezőgazdasági és élelmiszeripari beruházások első pályázati csomagját, amely magában foglalja az élelmiszeripar és borászat, a takarmányipar, a kertészet és az állattartás beruházásait segítő felhívásokat.

FIGYELEM! MEGINT HOZZÁNYÚLTAK AZ E-GAZDÁLKODÁSI NAPLÓHOZ

(agraragazat.hu/Nébih, január 30.)

Az újabb csiszolás érinti többek között a szervestrágya-eseményt, az ültetvényeket, a hibaüzenetek egy részét. A Nemzeti Élelmiszerlánc-biztonsági Hivatal (Nébih) a gazdák, gazdaságok visszajelzései és a rendszer ellenőrzése során további [finomításokat](#), [javításokat](#) végez az idén élesített elektronikus Gazdálkodási Napló informatikai rendszerének működésében. A Nébih tájékoztatta a felhasználókat, hogy január 26-án élesedett az eGN rendszer új verziója. A program friss változata több hibát is korrigál.

ÉLELMISZERIPAR ÁLTALÁBAN

ITT AZ ÚJ MÉZ, AMI LETAROLHATJA A BOLTOKAT? NEM IS HINNÉD, MIBŐL KÉSZÜL

(agrarszektor.hu/AgFunderNews, január 26.)

Egy amerikai cég most új megközelítéssel próbál vegán mézhelyettesítővel az európai piacra törni. A kaliforniai eredetű MeliBio olyan mézhelyettesítőket gyárt, amik méhek nélkül készültek, és mind összetételükben, mind állagukban igyekeznek a mézre hasonlítani. Egy szlovén élelmiszeripari céggel, a Narayannal együttműködve az Egyesült Királyságban, Svájcban és Ausztriában szeretné első körben piacra dobni a termékét, hetvenötezer boltba eljuttatni a vegán méz pótlót. Mégis, mi ez a méhek nélkül készült, mézre hasonlító dolog? Az ötletgazda, Darko Mandich azt nyilatkozta, hogy a vegán mézük prototípusát az akác- és vörösherméz ihlette. A termék összetételének 80 százaléka fruktóz és glükóz, 18 százaléka víz. Az ízt pedig egy sor növényi kivonat adja, melyek az összetevők maradék 2 százalékát teszik ki. Az amerikai változatban ezek között található vöröshere, jázmin, golgotavirág (a passiógyümölcs virága), kamilla, homoktövis, van benne glükonsav és még természetes ízanyagok. Az európai változatról annyit lehet tudni, hogy kicsit más lesz, de sokban nem fog különbözni az amerikaiától.

NOBILIS MÁRTON: AZ ÉLELMISZERIPAR FONTOS STRATÉGIAI ÁGAZAT

(agrotrend.hu/MTI, január 28.)

Fontos stratégiai ágazat az élelmiszeripar, amely egy ország szuverenitását is meghatározza – mondta Nobilis Márton, az Agrárminisztérium élelmiszeriparért és kereskedelempolitikáért felelős államtitkára az iCon elnevezésű gazdaságpolitikai konferencián. Az államtitkár hozzátette, hogy minderre a koronavírus-járvány és az orosz-ukrán háború is rávilágított. Az élelmiszeripar egész szegmensének támogatását és fejlesztését tekintve jó helyzetben van az ország, mert az agráriumra az európai uniós források már megérkeztek. Az élelmiszeripar pedig erős részt képvisel – mondta. Nobilis Márton kitért arra is, hogy megvizsgálták azokat az európai országokat, ahol erős az élelmiszeripar, és azt tapasztalták, hogy a támogatás azokban az országokban fentről lefelé történik. A nagy cégeket támogatják kiemelten, amelyek magukkal húzzák a kisebbeket. Ezért hozták létre a Nemzeti bajnokok program tervét. Kiemelte: szeretnék elérni, hogy a nagy magyar élelmiszeripari cégek újra képesek legyenek exportálni, és képesek legyenek ellátni Magyarországot a saját termékeikkel. A multinacionális cégektől joggal várja el a kormány, hogy minél nagyobb arányban tartsanak magyar termékeket a polcaikon. Ezért vezették be azt a szabályt, hogy bizonyos termékeket negyven kilométeren belülről kell megvásárolni. Az államtitkár fontosnak nevezte azt is, hogy amennyiben lehetőség van rá, ezek a kereskedőláncok magyar kézben legyenek, mert tőlük joggal várható el a magyar termékek árusítása.

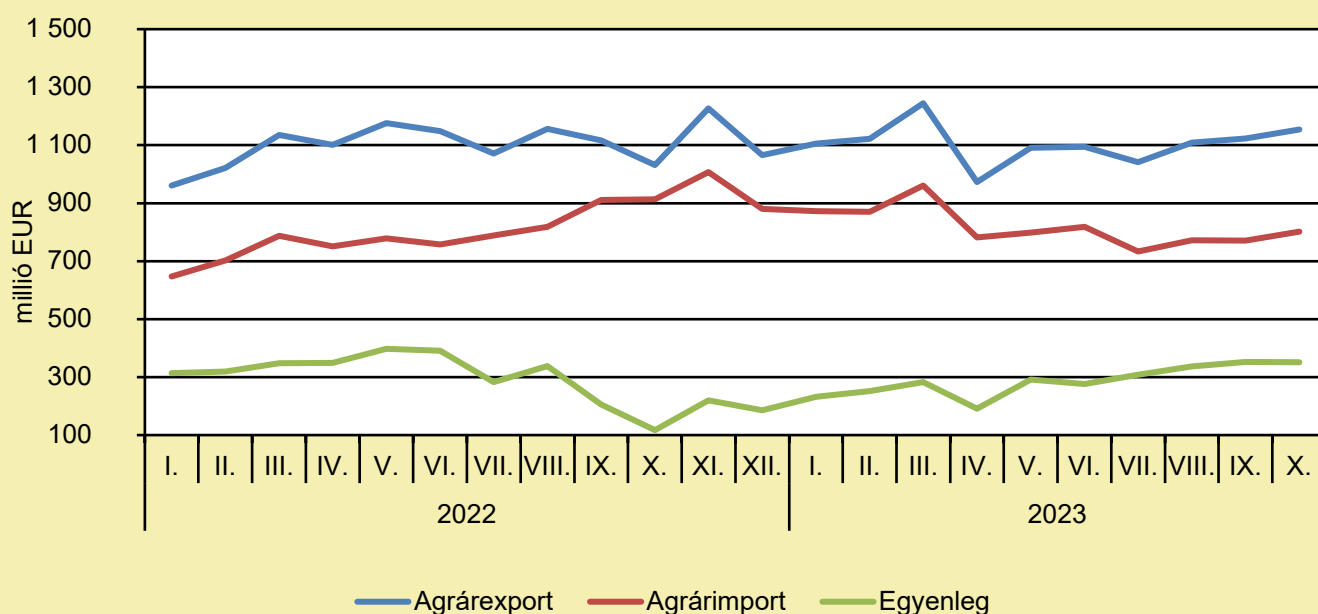
ÉLELMISZER-KERESKEDELEM

ÉLELMISZER-KÜLKERESKEDELEM

(KSH-adatok alapján AKI-szerkesztés, január)

A mezőgazdasági és élelmiszeripari termékek exportértéke 11,9 százalékkal nőtt, importértéke 12,2 százalékkal csökkent, az egyenleg pedig 198,3 százalékkal volt több 2023 októberében az előző év azonos időszakához képest. A mezőgazdasági és élelmiszeripari termékek kivitelének értéke 1154 millió eurót, behozatalának értéke 802 millió eurót tett ki, az agrár-külkereskedelem aktívuma 351 millió euró volt 2023 tizedik hónapjában, azaz 234 millió euróval több, mint egy évvel korábban.

Az agrár-külkereskedelem havonkénti alakulása



Megjegyzés: A témában a következő friss adatokat a NAK 6. heti Piaci és Árinformációk kiadványában találja.
Forrás: KSH-adatok alapján AKI-szerkesztés

HAZÁNK TOVÁBB ERŐSÍTI AZ AGRÁRKAPCSOLATAIT KÍNÁVAL

(agrotrend.hu/Agrárminisztérium, január 24.)

Elkötelezettek vagyunk amellett, hogy a Kína és Magyarország közötti mezőgazdasági és kereskedelmi együttműködés tovább erősödjön, és ennek fontos mérföldköve lenne, ha Kína elfogadná a regionalizációt mind a madárinfluenza, mind a sertéspestis tekintetében – jelentette ki Nagy István agrárminiszter, aki hivatalában fogadta Ma Youxiangot, Kína agrár- és vidékfejlesztési miniszterhelyettesét. A magyar termékek mennyiségi szempontok szerint nem tudnak a kínai piacon versenyezni, de a magyar prémiumtermékek népszerűek. Példaként említette a libamáját, a Tokaji aszút, a mangalicát és a tollat. A közép-európai országok közül hazánk rendelkezik a legtöbb termékcsoporthoz vonatkozó exportengedéllyel Kínába, ami a sertés-, liba-, kacsa-, marha- és nyúlhúsra, illetve az élő lóra, tejre, valamint búzára is kiterjed.

Felelős kiadó:



NEMZETI
AGRÁRGAZDASÁGI
KAMARA

Nemzeti Agrárgazdasági Kamara
H-1115 Budapest, Bartók Béla út 105–113.
Telefon: +36 80 900 365 (zöld szám)
www.nak.hu
piac@nak.hu

A kiadványt összeállítja és szerkeszti:



Agrárközgazdasági Intézet
H-1093 Budapest, Zsil utca 3–5.
Telefon: (+36 1) 217-1011
www.aki.gov.hu
aki@aki.gov.hu