

2024/4. HÉT

NAK PIACI ÉS ÁRINFORMÁCIÓK

A NEMZETI AGRÁRGAZDASÁGI KAMARA PIACFIGYELŐ HÍRSZOLGÁLATA

Állattenyésztés



NEMZETI
AGRÁRGAZDASÁGI
KAMARA



Agrárközgazdasági
Intézet

KÖSZÖNTŐ



Tisztelt Tagunk!

A [Nemzeti Agrárgazdasági Kamara](#) (NAK) legfontosabb feladata, hogy hasznos és értékteremtő szolgáltatásokkal segítse tagjait. Ezek egyike piacfigyelő hírszolgálatunk, a NAK Piaci és Árinformációk.

Heti rendszerességgel frissülő összeállításunk célja, hogy hozzájáruljunk tagjaink magas színvonalú, naprakész informáltságához és ezen keresztül megalapozott üzleti döntéseihez. Kiadványunkban ágazatonként rendszerezve nyújtjuk át Önnek az adott hétre vonatkozó legfrissebb piaci és szakmai információkat – külön a növénytermesztési és az állattenyésztési szektorra.

Felhívom figyelmét, hogy a korábban megjelent összeállítások is folyamatosan elérhetők a NAK honlapján található [archívumban](#).

Őszintén remélem, hogy kiadványunkkal hasznos segítséget tudunk Önnek nyújtani munkájához, vállalkozása sikerességéhez. Visszajelzéseit, javaslatait szívesen fogadjuk a piac@nak.hu e-mail címre.

Üdvözlettel:
Györfy Balázs

TARTALOMJEGYZÉK

RÖVIDÍTÉSEK JEGYZÉKE	4
BROJLER	5
PULYKA	12
EGYÉB SZÁRNYAS	14
TOJÁS	15
SERTÉS	20
TEJELŐ TEHÉN	27
HÚSMARHA	34
JUH ÉS KECSKE	42
TAKARMÁNYIPAR	48
HALÁSZAT	49
AGRÁRÁGAZAT ÁLTALÁBAN	51
ÉLELMISZERIPAR ÁLTALÁBAN	53
ÉLELMISZER-KERESKEDELEM	54

RÖVIDÍTÉSEK JEGYZÉKE

AKI	Agrárközgazdasági Intézet
AKI PÁIR	Agrárközgazdasági Intézet Piaci Árinformációs Rendszer
EU	European Union (<i>Európai Unió</i>)
AM	Agrárminisztérium
KSH	Központi Statisztikai Hivatal
MNB	Magyar Nemzeti Bank
MTI	Magyar Távirati Iroda
USDA	United States Department of Agriculture (<i>az Amerikai Egyesült Államok Mezőgazdasági Minisztériuma</i>)

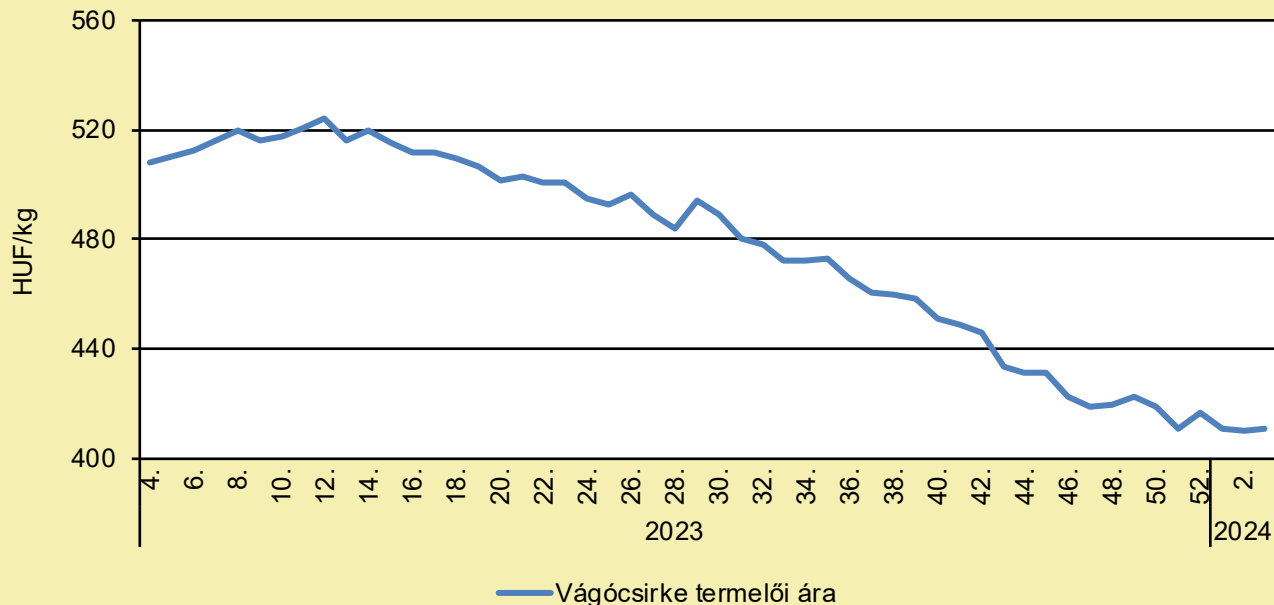
CSONTBÓL KÉSZÜLT CSIRKEFALATOK

(magyarmezogazdasag.hu, január 17.)

A SuperGround nevű finn startup vállalat az állati termékek maximális feldolgozását tűzte ki céljául, ezért legutóbb csontból készült hústermékeket hoztak létre – írta a Euronews. A koncepció elsőre még a legnagyobb húsimádók számára is furcsán hangozhat, ám a céget környezetbarát törekvések vezérik. Azal ugyanis, ha a csontokat is hasznosítják az állat feldolgozásakor, jelentősen lecsökken az egységnyi mennyiségű hús előállításához tartandó állatok száma. Mindemellett kevesebb szemét és üvegházhatású gáz keletkezik. „Hosszú ideje igyekszem összegyűjteni minél több élelmezéssel kapcsolatos problémát. A csontból kemikáliák és enzimek nélkül előállított hús előállítása nagyjából nyolc éve volt már tervben” – nyilatkozta Santtu Vekki, a SuperGround alapítója a Euronews Green-nek. A csontból készült verzió egyik előnye, hogy nagyjából az összes húsban lévő vitamin megtalálható benne, nem denaturált formában. Emellett a „húspaszta” könnyen vegyíthető a már létező, állati húsból készült termékekkel úgy, mint a csirkefalatokkal és különböző haltermékekkel, akár halrúddal. Vekki elmondta, a fogyasztók nem akarnak változást érezni a megszokott ízekben, illatokban, textúrákban. Ám hajlandók elfogadni a receptúrák megváltoztatását, amennyiben az ugyanúgy a régi étkezési élményt és tápanyagtartalmat eredményezi. A vállalat vezetője szerint innovatív találmányuk csaknem ugyanakkora mennyiségben tartalmaz fehérjét és zsírt, mint a hagyományos darált hús. Az általuk készített csirkefalatok legfeljebb 30 százalékos „csonthús” tartalommal bírnak, így aztán megszólalásig hasonlítanak íz, illat és állag szempontjából is a hagyományos nuggetsre. A kutatók úgy vélik, ezzel a módszerrel akár 70 százalékkal is több haszonra tudnak szert tenni a hústermelők mellett, hogy jelentősen hozzájárulnak a klímavédelemhez. Ezért aztán az új technológia mellett a hústermelők számára a költséghatékonysággal is érvelnek. Bármennyire is környezetbarátnak tűnik az ötlet, Jayson Lusk, az Oklahoma-i Egyetem professzora felhívta a figyelmet a darált csirkehúsból készült termékek igen csekély szerepére a piacon. Ennélfogva fogyasztásuk érezhető, nagymértékű lépést nem jelent fenntarthatósági szempontból, pusztán emiatt nem válik jobban fenntarthatóvá a húsfogyasztás. Ám azt is megjegyezte, ettől függetlenül a találmányt roppant érdekesnek találja.

BROJLER

A vágócsirke termelői ára Magyarországon (2023–2024)



Forrás: AKI PÁIR (a legfrissebb adatokért kattintson a linkre: <https://pair.aki.gov.hu>)

A vágócsirke termelői árának változása Magyarországon (HUF/kg)

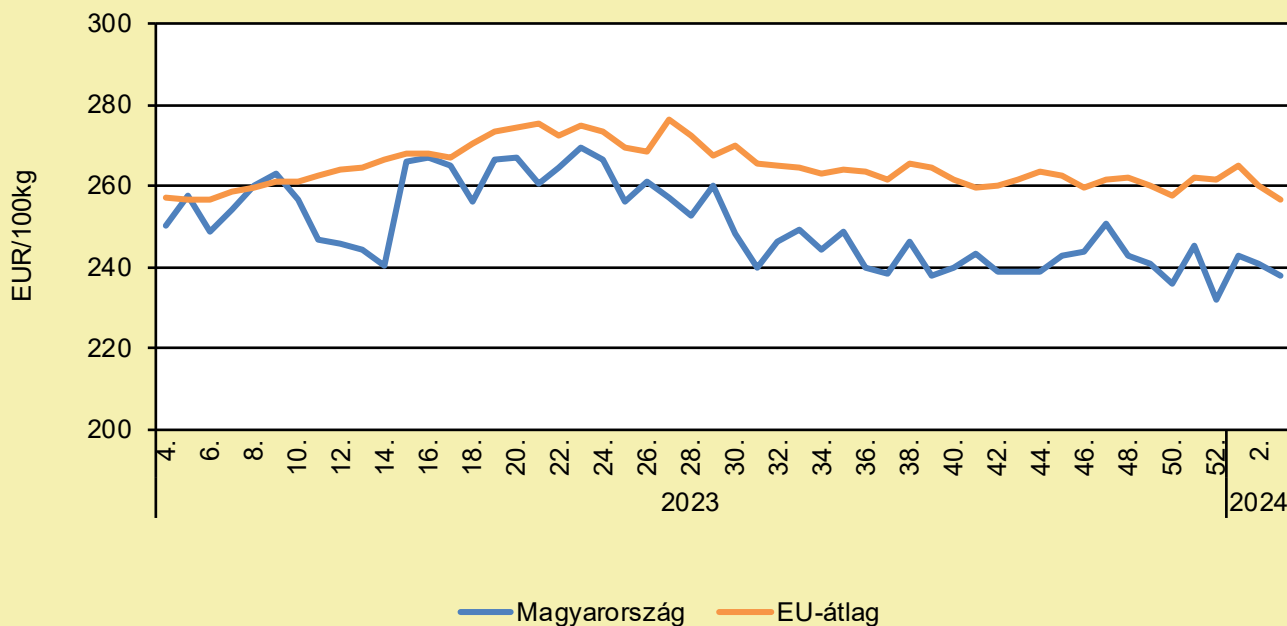
	2023. 3. hét	2024. 2. hét	2024. 3. hét	2024. 3. hét/ 2023. 3. hét (százalék)	2024. 3. hét/ 2024. 2. hét (százalék)
Vágócsirke	518,0	410,1	410,6	79,3	100,1

Megjegyzés: Az élősúlyos termelői ár az áfát és a szállítási költséget nem tartalmazza.

Forrás: AKI PÁIR (a legfrissebb adatokért kattintson a linkre: <https://pair.aki.gov.hu>)

BROJLER

Az egész csirke (65 százalékos) feldolgozói értékesítési ára Magyarországon és az EU-ban (2023–2024)



Forrás: AKI PÁIR (a legfrissebb adatokért kattintson a linkre: <https://pair.aki.gov.hu>)

Az egész csirke (65 százalékos) feldolgozói értékesítési árának változása Magyarországon és az EU-ban (EUR/100 kg)

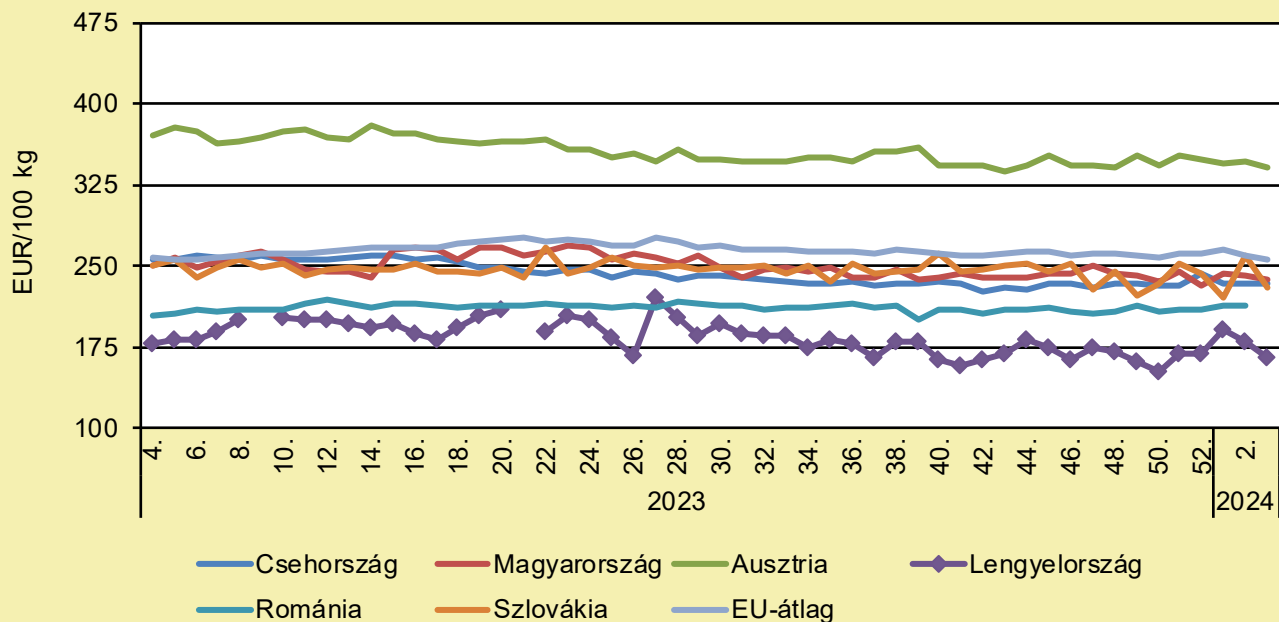
	2023. 3. hét	2024. 2. hét	2024. 3. hét	2024. 3. hét/ 2023. 3. hét (százalék)	2024. 3. hét/ 2024. 2. hét (százalék)
Magyarország	245,4	240,7	237,8	96,9	98,8
EU	253,5	260,2	256,6	101,2	98,6

Megjegyzés: Az ár az áfát nem tartalmazza.

Forrás: AKI PÁIR (a legfrissebb adatokért kattintson a linkre: <https://pair.aki.gov.hu>)

BROJLER

Az egész csirke (65 százalékos) feldolgozó értékesítési ára Közép-Európában (2023–2024)



Forrás: Európai Bizottság

Az egész csirke (65 százalékos) feldolgozó értékesítési árának változása Közép-Európában (EUR/100 kg)

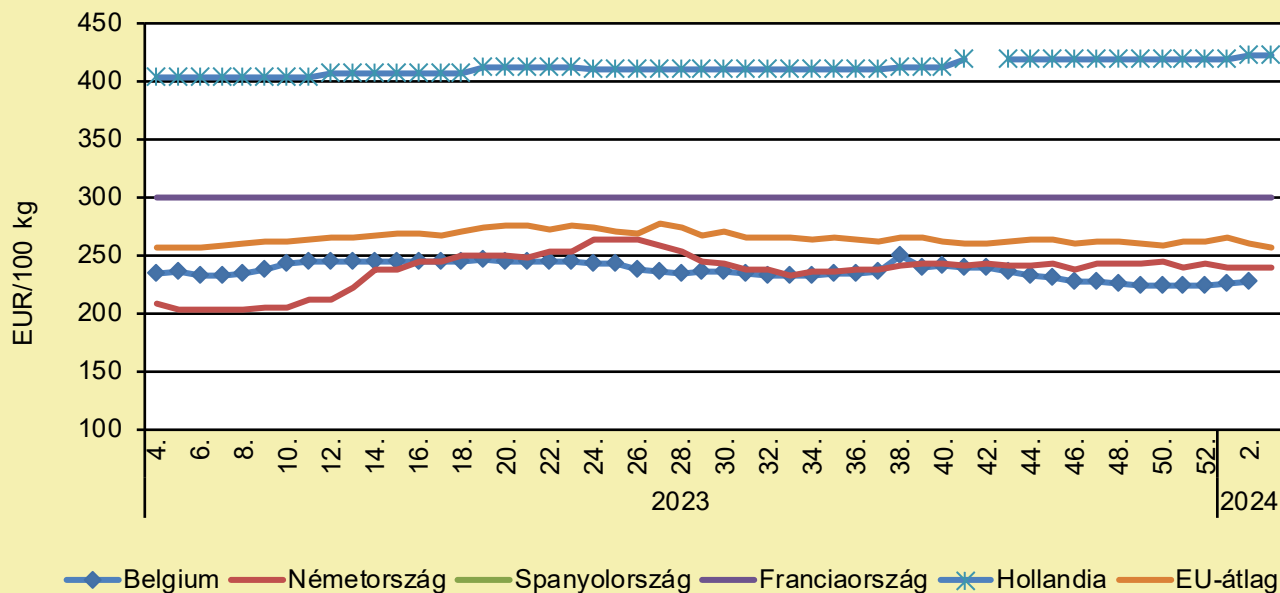
	2023. 3. hét	2024. 2. hét	2024. 3. hét	2024. 3. hét/ 2023. 3. hét (százalék)	2024. 3. hét/ 2024. 2. hét (százalék)
Csehország	253,4	234,3	233,6	92,2	99,7
Magyarország	245,4	240,7	237,8	96,9	98,8
Ausztria	368,4	347,0	341,8	92,8	98,5
Lengyelország	165,6	179,9	165,6	100,0	92,0
Románia	201,7	214,5	–	–	–
Szlovákia	244,3	260,7	230,1	94,2	88,3
EU	253,5	260,2	256,6	101,2	98,6

Megjegyzés: Az ár az áfát nem tartalmazza.

Forrás: Európai Bizottság

BROJLER

Az egész csirke (65 százalékos) feldolgozó értékesítési ára Nyugat- és Dél-Európában (2023–2024)



Forrás: Európai Bizottság

Az egész csirke (65 százalékos) feldolgozó értékesítési árának változása Nyugat- és Dél-Európában (EUR/100 kg)

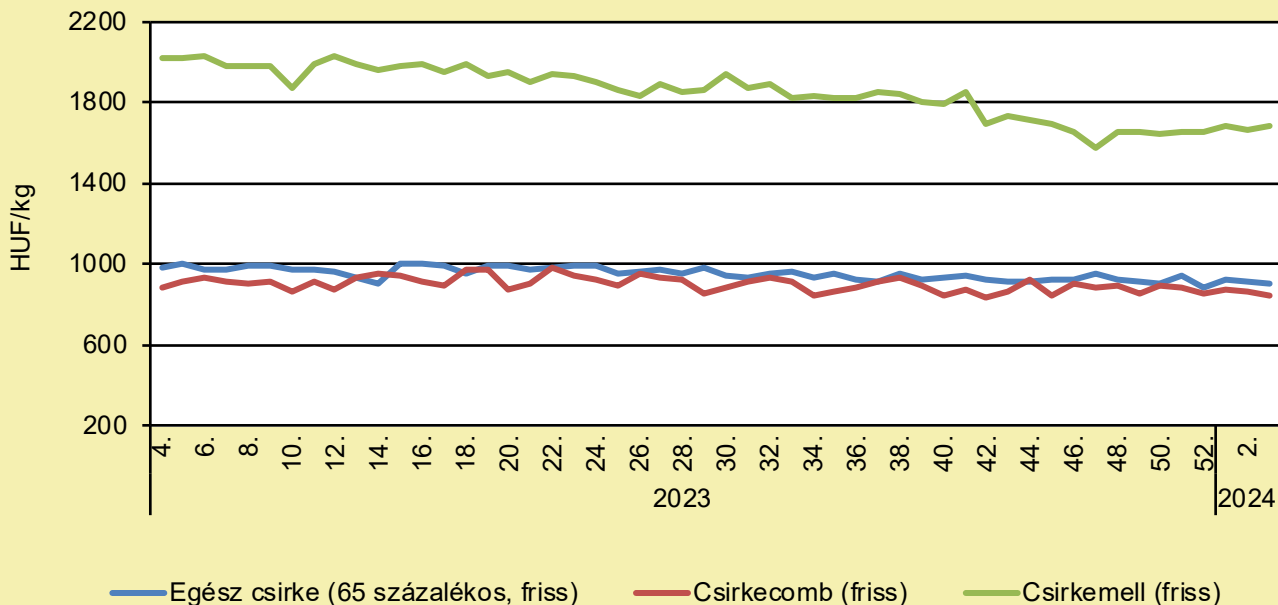
	2023. 3. hét	2024. 2. hét	2024. 3. hét	2024. 3. hét/ 2023. 3. hét (százalék)	2024. 3. hét/ 2024. 2. hét (százalék)
Belgium	236,4	226,6	–	–	–
Németország	402,0	422,0	422,0	105,0	100,0
Spanyolország	207,3	239,2	238,7	115,1	99,8
Franciaország	300,0	300,0	300,0	100,0	100,0
Hollandia	–	–	–	–	–
EU	253,5	260,2	256,6	101,2	98,6

Megjegyzés: Az ár az áfát nem tartalmazza.

Forrás: Európai Bizottság

BROJLER

A csirkehúsok feldolgozói értékesítési ára Magyarországon (2023–2024)



Forrás: AKI PÁIR (a legfrissebb adatokért kattintson a linkre: <https://pair.aki.gov.hu>)

A csirkehúsok feldolgozói értékesítési árának változása Magyarországon (HUF/kg)

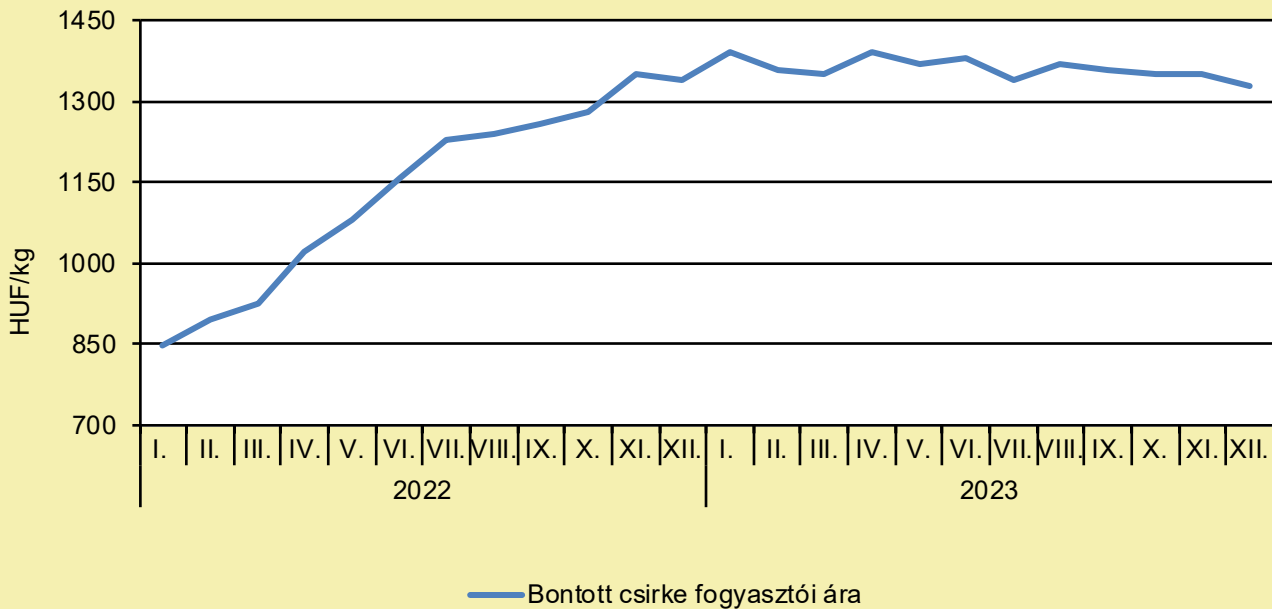
	2023. 3. hét	2024. 2. hét	2024. 3. hét	2024. 3. hét/ 2023. 3. hét (százalék)	2024. 3. hét/ 2024. 2. hét (százalék)
Egész csirke (65 százalékos, friss)	974,4	911,5	905,2	92,9	99,3
Csirkecomb (friss)	931,5	860,3	839,8	90,2	97,6
Csirkemell (friss)	2 083,5	1 659,8	1 678,8	80,6	101,1

Megjegyzés: Az ár az áfát nem tartalmazza.

Forrás: AKI PÁIR (a legfrissebb adatokért kattintson a linkre: <https://pair.aki.gov.hu>)

BROJLER

A bontott csirke fogyasztói ára Magyarországon (2022–2023)



Forrás: KSH

A bontott csirke fogyasztói árának változása Magyarországon (HUF/kg)

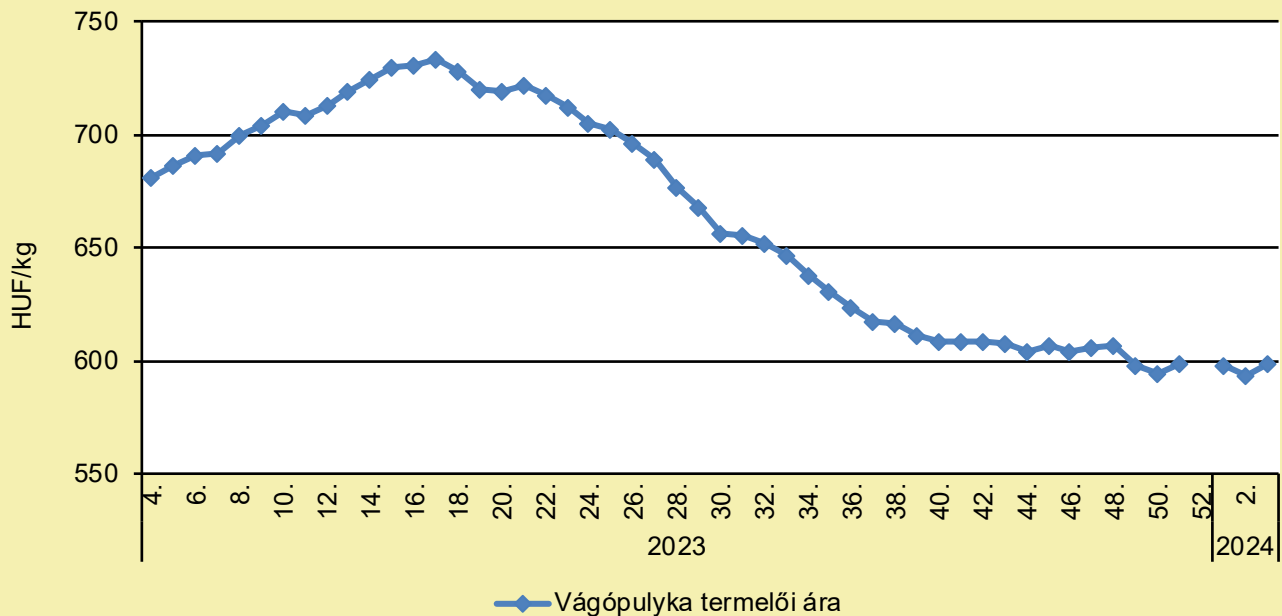
	2022. december	2023. november	2023. december	2023. december/ 2022. december (százalék)	2023. december/ 2023. november (százalék)
Bontott csirke	1 340	1 350	1 330	99,3	98,5

Megjegyzés: Az ár az áfát tartalmazza. A témában a következő friss adatokat a NAK 6. heti Piaci és Árinformációk kiadványában találja.

Forrás: KSH

PULYKA

A vágópulyka termelői ára Magyarországon (2023–2024)



Forrás: AKI PÁIR (a legfrissebb adatokért kattintson a linkre: <https://pair.aki.gov.hu>)

A vágópulyka termelői árának változása Magyarországon (HUF/kg)

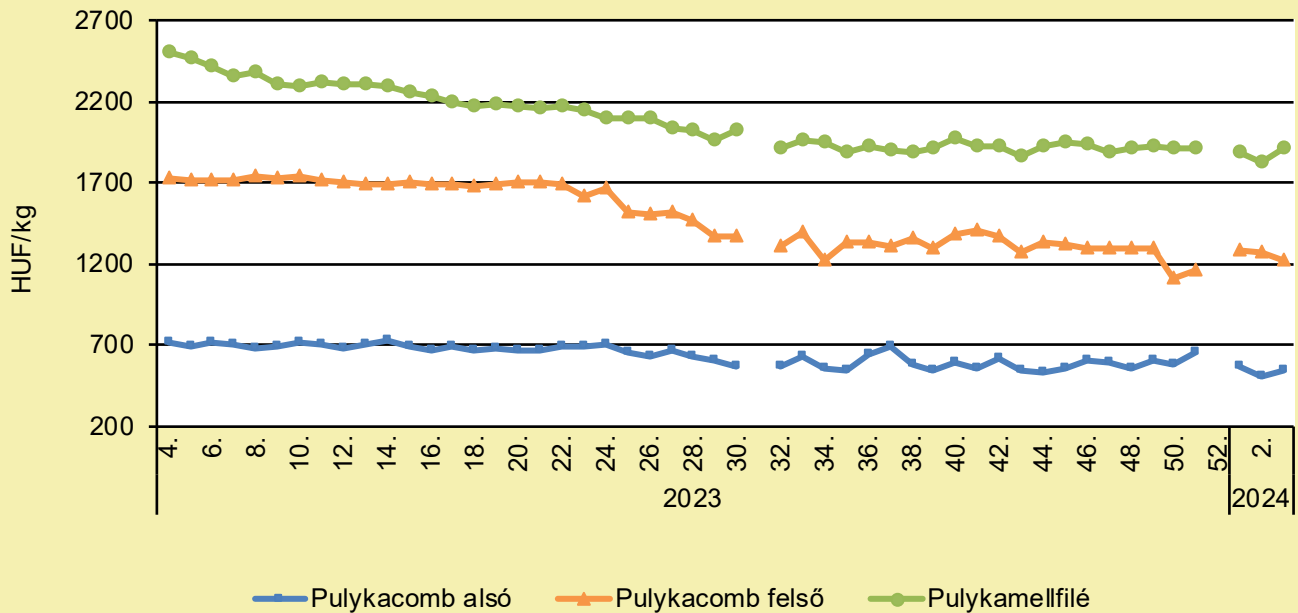
	2023. 3. hét	2024. 2. hét	2024. 3. hét	2024. 3. hét/ 2023. 3. hét (százalék)	2024. 3. hét/ 2024. 2. hét (százalék)
Vágópulyka	681,0	593,6	598,5	87,9	100,8

Megjegyzés: Az ár az áfát nem tartalmazza.

Forrás: AKI PÁIR (a legfrissebb adatokért kattintson a linkre: <https://pair.aki.gov.hu>)

PULYKA

A pulykahúsok feldolgozó értékesítési ára Magyarországon (2023–2024)



Forrás: AKI PÁIR (a legfrissebb adatokért kattintson a linkre: <https://pair.aki.gov.hu>)

A pulykahúsok feldolgozó értékesítési árának változása Magyarországon (HUF/kg)

	2023. 3. hét	2024. 2. hét	2024. 3. hét	2024. 3. hét/ 2023. 3. hét (százalék)	2024. 3. hét/ 2024. 2. hét (százalék)
Pulykacomb alsó	732,1	502,5	539,7	73,7	107,4
Pulykacomb felső	1 688,3	1 265,4	1 223,6	72,5	96,7
Pulykamellfilé	2 509,0	1 820,5	1 916,3	76,4	105,3

Megjegyzés: Az ár az áfát nem tartalmazza.

Forrás: AKI PÁIR (a legfrissebb adatokért kattintson a linkre: <https://pair.aki.gov.hu>)

EGYÉB SZÁRNYAS

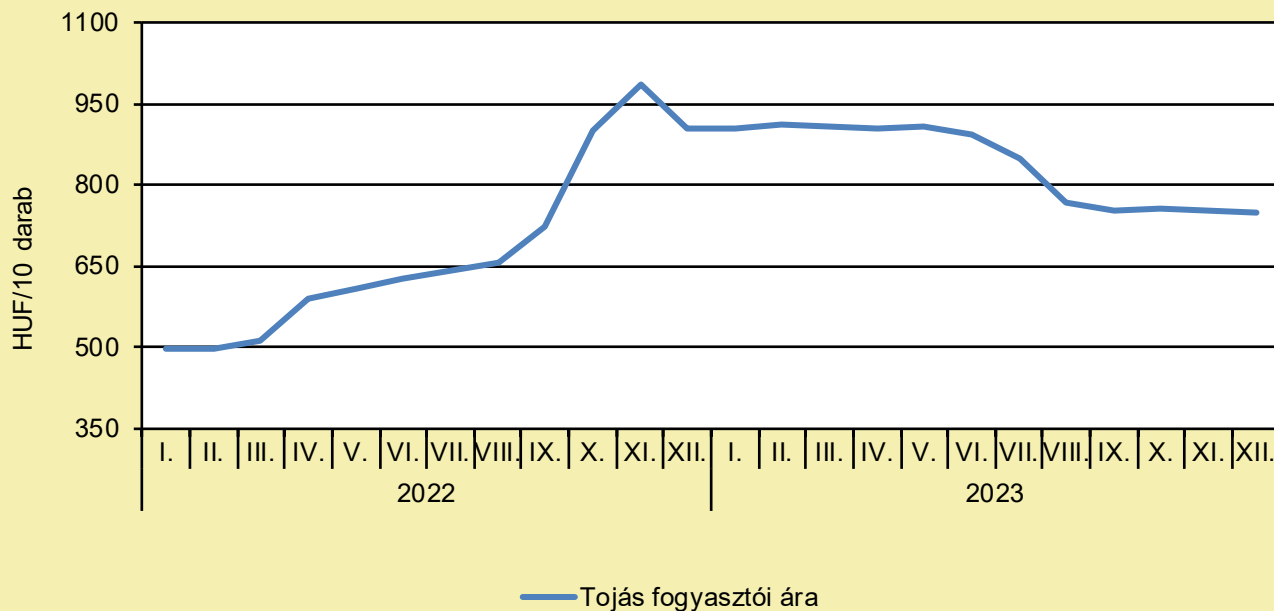
MÁR SOMOGY VÁRMEGYÉBEN IS MEGJELENT A MADÁRINFLUENZA

(Nébih, január 17.)

A Nemzeti Élelmiszerlánc-biztonsági Hivatal (Nébih) laboratóriuma ezúttal Somogy vármegye területén igazolta a magas patogenitású madárinfluenza-vírus jelenlétét. Az érintett állományt már felszámolták. A Somogy vármegyei Kaposvár településen található az a nagyjából 39 ezer hízópulykát számláló telep, ahol az állattartó az állatok megemelkedett elhullását tapasztalta. A Nébih laboratóriuma a vírus H5N1 al-típusát mutatta ki az elhullott állatokból vett mintákból. Az okokat feltáró járványügyi nyomozás még folyamatban van, ugyanakkor az állomány – már a gyanú alapján megkezdett – felszámolása be is fejeződött. Az érintett gazdaság körül a járványügyi szakemberek a szabályoknak megfelelően kijelölték a 3 kilométer sugarú védőkörzetet, valamint meghatározták a 10 kilométer sugarú felügyeleti (megfigyelési) körzetet is. A szóban forgó eset is igazolja, hogy a magas patogenitású madárinfluenza vírusa bárhol megjelenhet az országban. Amennyiben a járványügyi helyzet összességében kedvezően alakul, a hatóság az ország nagy részében rövidesen feloldhatja a korlátozást a jelenleg még az alatt álló területeken. Figyelembe kell azonban venni, hogy a betegség elszórtan továbbra is jelen van hazánkban. A fertőzés elleni védekezés érdekében a járványügyi előírások teljes mértékű betartása a továbbiakban is kiemelt jelentőségű lesz. Az állattartóknak mindent meg kell tenniük annak érdekében, hogy baromfiállományuk se közvetlen, se közvetett módon ne érintkezessen vadon élő madarakkal.

TOJÁS

A tojás fogyasztói ára Magyarországon (2022–2023)



Forrás: KSH

A tojás fogyasztói árának változása Magyarországon (HUF/10 darab)

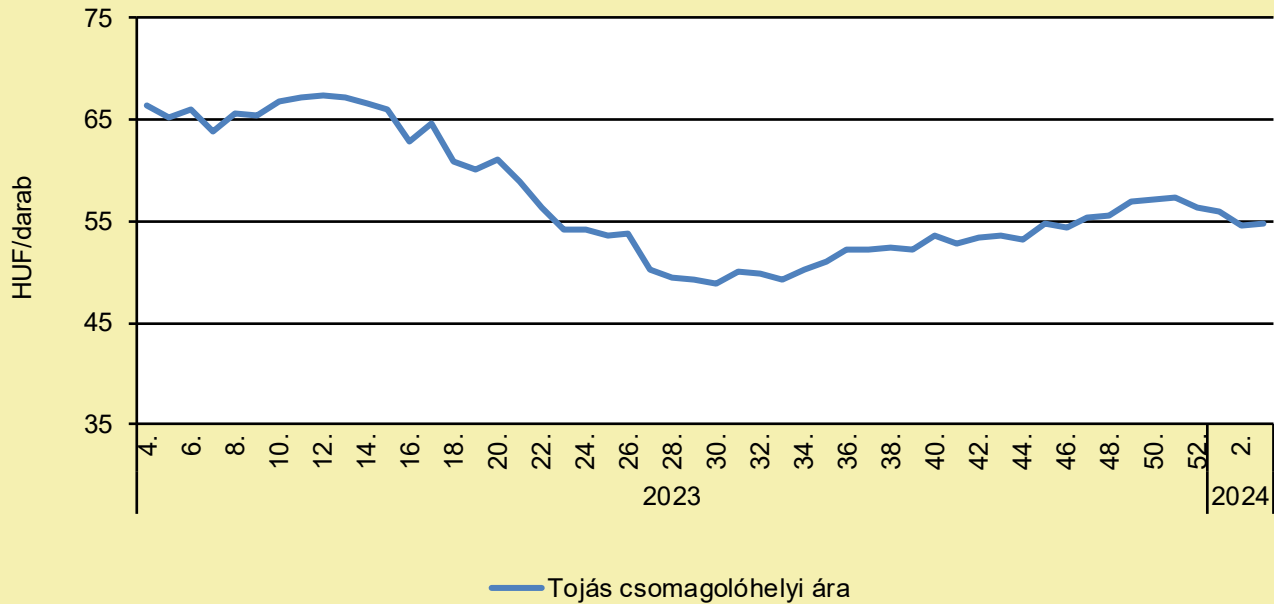
	2022. december	2023. november	2023. december	2023. december/ 2022. december (százalék)	2023. december/ 2023. november (százalék)
Tojás	904	753	750	83,0	99,6

Megjegyzés: Az ár az áfát tartalmazza. A témában a következő friss adatokat a NAK 6. heti Piaci és Árinformációk kiadványában találja.

Forrás: KSH

TOJÁS

A tojás (barna héjú, ketreces, M+L) csomagolóhelyi ára Magyarországon (2023–2024)



Forrás: AKI PÁIR (a legfrissebb adatokért kattintson a linkre: <https://pair.aki.gov.hu>)

A tojás (barna héjú, ketreces, M+L) csomagolóhelyi árának változása Magyarországon (HUF/darab)

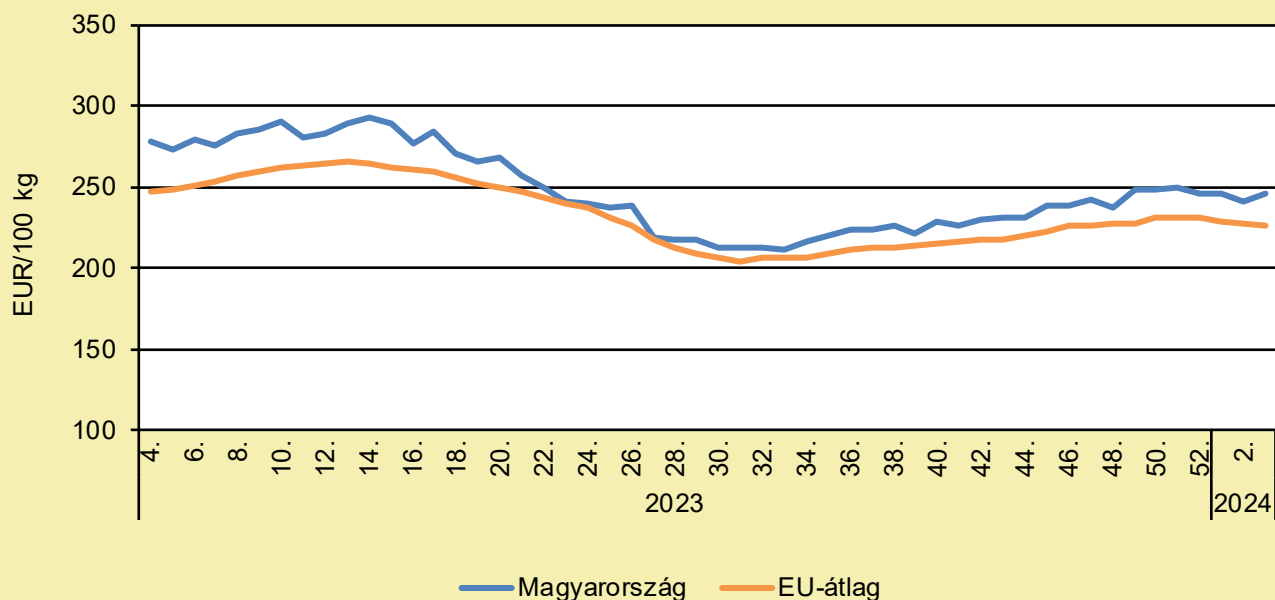
	2023. 3. hét	2024. 2. hét	2024. 3. hét	2024. 3. hét/ 2023. 3. hét (százalék)	2024. 3. hét/ 2024. 2. hét (százalék)
Tojás	66,6	54,6	54,7	82,1	100,2

Megjegyzés: Az ár az áfát nem tartalmazza.

Forrás: AKI PÁIR (a legfrissebb adatokért kattintson a linkre: <https://pair.aki.gov.hu>)

TOJÁS

A tojás (M+L) csomagolóhelyi ára Magyarországon és az EU-ban (2023–2024)



Forrás: Európai Bizottság, AKI PÁIR

A tojás (M+L) csomagolóhelyi árának változása Magyarországon és az EU-ban (EUR/100 kg)

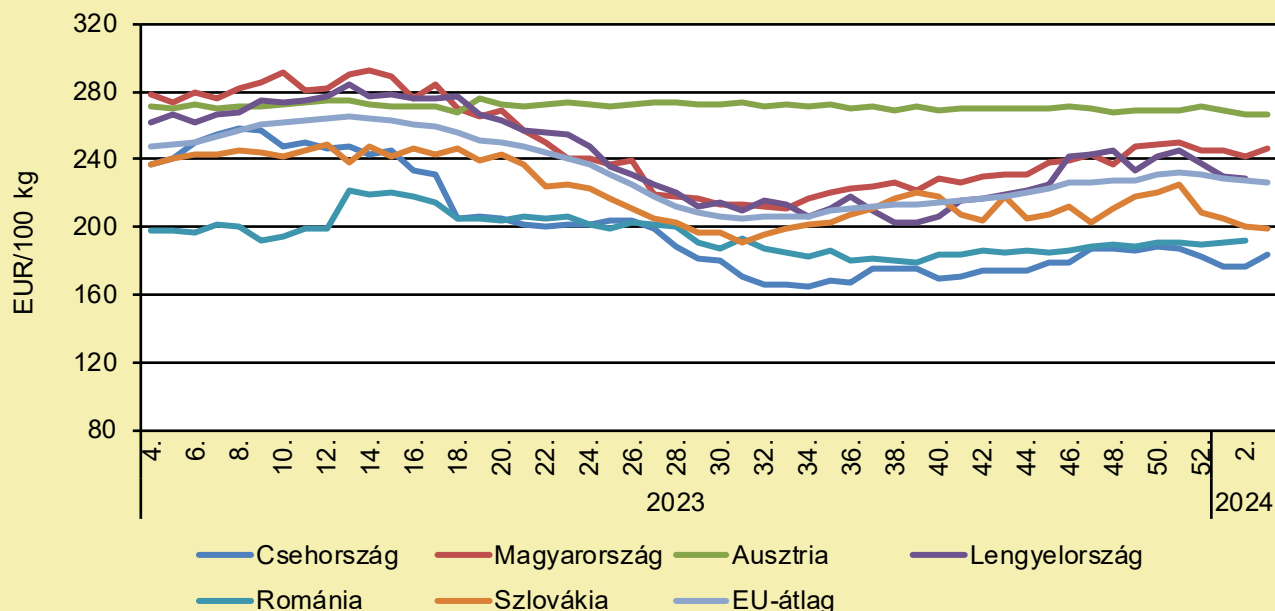
	2023. 3. hét	2024. 2. hét	2024. 3. hét	2024. 3. hét/ 2023. 3. hét (százalék)	2024. 3. hét/ 2024. 2. hét (százalék)
Magyarország	273,6	241,3	246,5	90,1	102,2
EU	248,1	227,4	226,5	91,3	99,6

Megjegyzés: Az ár az áfát nem tartalmazza.

Forrás: Európai Bizottság, AKI PÁIR

TOJÁS

A tojás (M+L) csomagolóhelyi ára Közép-Európában (2023–2024)



A tojás (M+L) csomagolóhelyi árának változása Közép-Európában (EUR/100 kg)

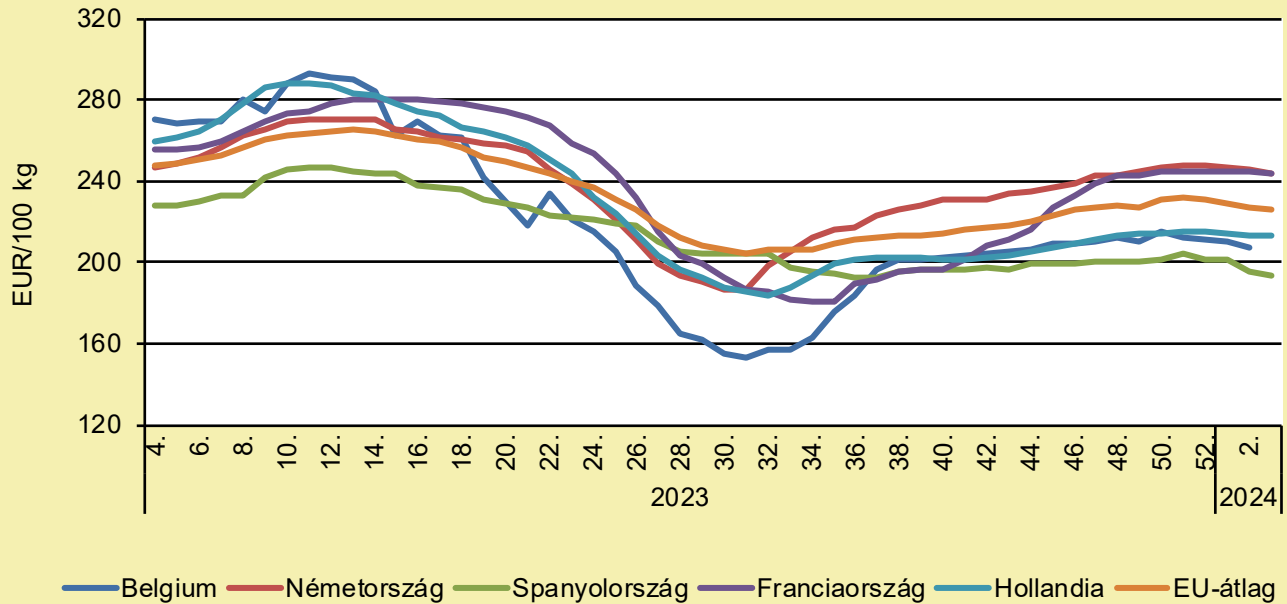
	2023. 3. hét	2024. 2. hét	2024. 3. hét	2024. 3. hét/ 2023. 3. hét (százalék)	2024. 3. hét/ 2024. 2. hét (százalék)
Csehország	232,9	176,8	183,3	78,7	103,7
Magyarország	273,6	241,3	246,5	90,1	102,2
Ausztria	270,1	266,6	266,8	98,8	100,1
Lengyelország	270,4	228,7	–	–	–
Románia	204,0	191,7	–	–	–
Szlovákia	235,4	200,3	199,3	84,7	99,5
EU	248,1	227,4	226,5	91,3	99,6

Megjegyzés: Az ár az áfát nem tartalmazza.

Forrás: Európai Bizottság

TOJÁS

A tojás (M+L) csomagolóhelyi ára Nyugat- és Dél-Európában (2023–2024)



Forrás: Európai Bizottság

A tojás (M+L) csomagolóhelyi árának változása Nyugat- és Dél-Európában (EUR/100 kg)

	2023. 3. hét	2024. 2. hét	2024. 3. hét	2024. 3. hét/ 2023. 3. hét (százalék)	2024. 3. hét/ 2024. 2. hét (százalék)
Belgium	269,8	207,6	–	–	–
Németország	246,1	246,0	244,0	99,1	99,2
Spanyolország	224,9	195,8	193,4	86,0	98,7
Franciaország	255,3	244,6	243,5	95,4	99,5
Hollandia	260,0	213,0	213,0	81,9	100,0
EU	248,1	227,4	226,5	91,3	99,6

Megjegyzés: Az ár az áfát nem tartalmazza.

Forrás: Európai Bizottság

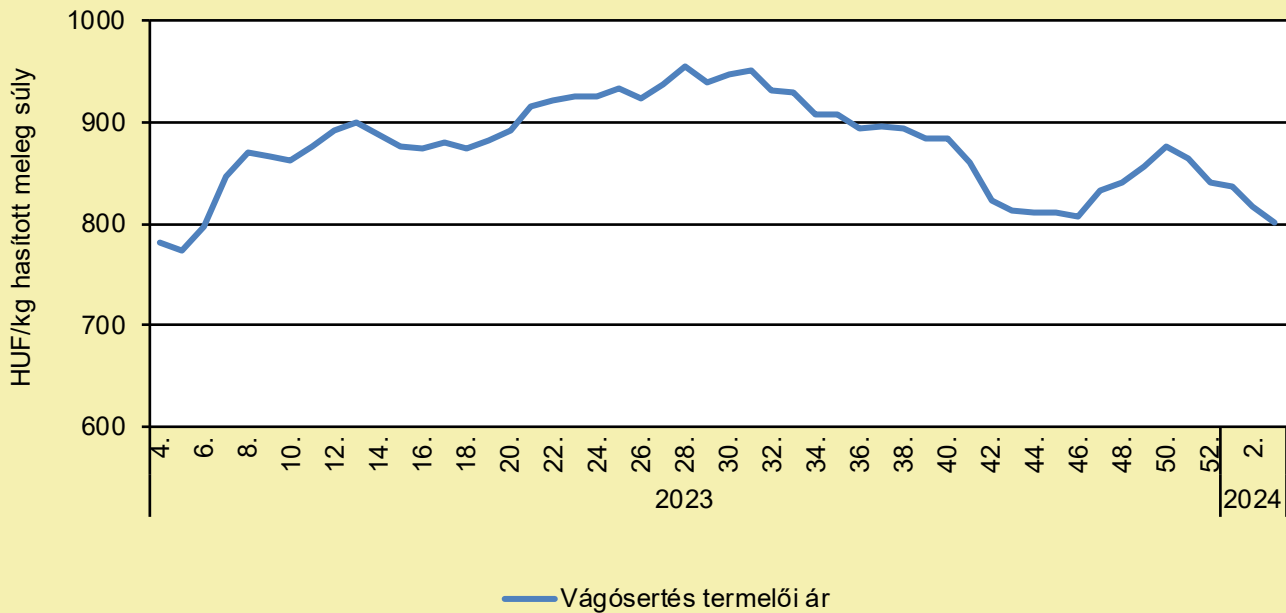
SERTÉS

KÖVÉRRE HÍZIK A SERTÉSPIAC KÍNÁBAN, CSAK ÉPP NEM FOGY ANNYI (agraragazat.hu, január 22.)

Az afrikai sertéspestis (ASP) 2018–2019-ben a tönk szélére juttatta a kínai sertéságazatot. Azóta hatalmas iramban és nem is sikertelenül próbálják helyreállítani a korábbi volument, nemcsak tenyészállatot, hanem takarmányt is elképesztő mennyiségben vásárolnak. Tavalyelőttig részben ez is szerepet játszott az árak globálisan tapasztalható emelkedésében. Az erőfeszítések olyannyira sikerrel jártak, hogy Kína 2023-ban rekord közeli szintre növelte sertéshústermelését. De az árak zuhantak, ami azt jelzi, hogy a piac nem kívánt annyi sertéshúst. Elemzők szerint az iparág volumenét, kibocsátását le kell mérsékelni. Ám a bankok és tisztviselők által támogatott vállalatok egyelőre még inkább készpénzt égetnek el, és várják, hogy az árak ismét emelkedjenek, mintsem húsba vágó intézkedéseket tegyenek. A Kínai Nemzeti Statisztikai Hivatal jelentése szerint 2023-ban 727 millió sertést vágtak le Kínában, ami 3,8 százalékos növekedés 2022-hez képest. A sertéshús előállítása 58 millió tonna volt, 4,6 százalékkal nőtt egy év alatt. A tavalyi sertéshús-kibocsátás 2014 óta a legnagyobb, és meghaladta az 5 éves tervben 2025-re kitűzött 55 millió tonnás célt. A sertésvágás a valaha bejelentett harmadik legmagasabb volt (Kínában csak 2013 és 2014 között vágtak többet). Közben javul a sertéshústermelés hatékonysága is. A statisztikák sertésenként átlagosan 8 kg húst mutatnak, ami 500 grammos növekedés az előző évhez képest, és 2 kilogrammal több, mint 2014-ben. A nehezebb sertések összhangban vannak a széles körben elterjedt „másodlagos hizlalással” (érett sertés tovább hizlalásával), ami az afrikai sertéspestis-járvány óta eltelt 4 év alatt általánossá vált Kínában.

SERTÉS

A hazai termelésből származó vágósertés termelői ára Magyarországon (2023–2024)



Forrás: AKI PÁIR (a legfrissebb adatokért kattintson a linkre: <https://pair.aki.gov.hu>)

A hazai termelésből származó vágósertés termelői árának változása Magyarországon (HUF/kg hasított meleg súly)

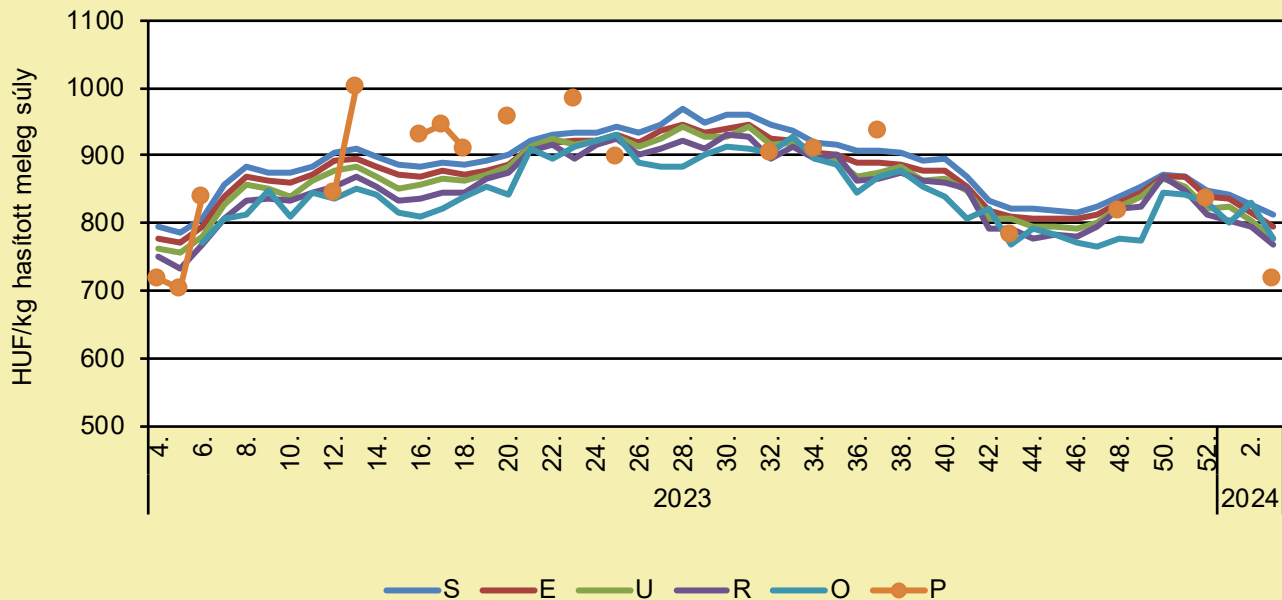
	2023. 3. hét	2024. 2. hét	2024. 3. hét	2024. 3. hét/ 2023. 3. hét (százalék)	2024. 3. hét/ 2024. 2. hét (százalék)
Hazai vágósertés	799,4	817,9	801,3	100,2	98,0

Megjegyzés: A termelői ár az áfát és a szállítási költséget nem tartalmazza.

Forrás: AKI PÁIR (a legfrissebb adatokért kattintson a linkre: <https://pair.aki.gov.hu>)

SERTÉS

A hazai termelésből származó vágósertés termelői ára minőségi kategóriánként Magyarországon (2023–2024)



Forrás: AKI PÁIR (a legfrissebb adatokért kattintson a linkre: <https://pair.aki.gov.hu>)

A hazai termelésből származó vágósertés minőségi kategóriánkénti termelői árának változása Magyarországon (HUF/kg hasított meleg súly)

	2023. 3. hét	2024. 2. hét	2024. 3. hét	2024. 3. hét/ 2023. 3. hét (százalék)	2024. 3. hét/ 2024. 2. hét (százalék)
„S” osztály	808,0	827,3	812,4	100,6	98,2
„E” osztály	797,1	816,5	795,6	99,8	97,4
„U” osztály	782,9	802,7	775,6	99,1	96,6
„R” osztály	768,4	795,7	767,9	99,9	96,5
„O” osztály	781,3	829,4	777,1	99,5	93,7
„P” osztály

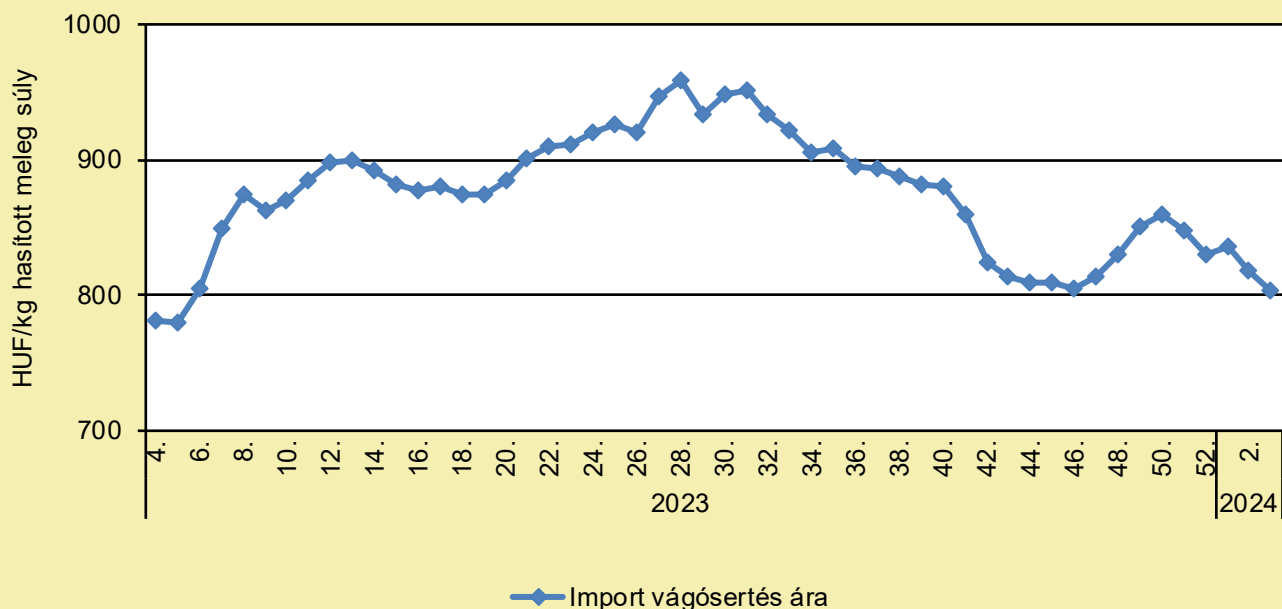
... = Adatvédelmi korlátok miatt nem közölhető adat.

Megjegyzés: A termelői ár az áfát és a szállítási költséget nem tartalmazza.

Forrás: AKI PÁIR (a legfrissebb adatokért kattintson a linkre: <https://pair.aki.gov.hu>)

SERTÉS

Az importból származó vágósertés vágóhídi belépési ára Magyarországon (2023–2024)



Forrás: AKI PÁIR (a legfrissebb adatokért kattintson a linkre: <https://pair.aki.gov.hu>)

Az importból származó vágósertés vágóhídi belépési árának változása Magyarországon (HUF/kg hasított meleg súly)

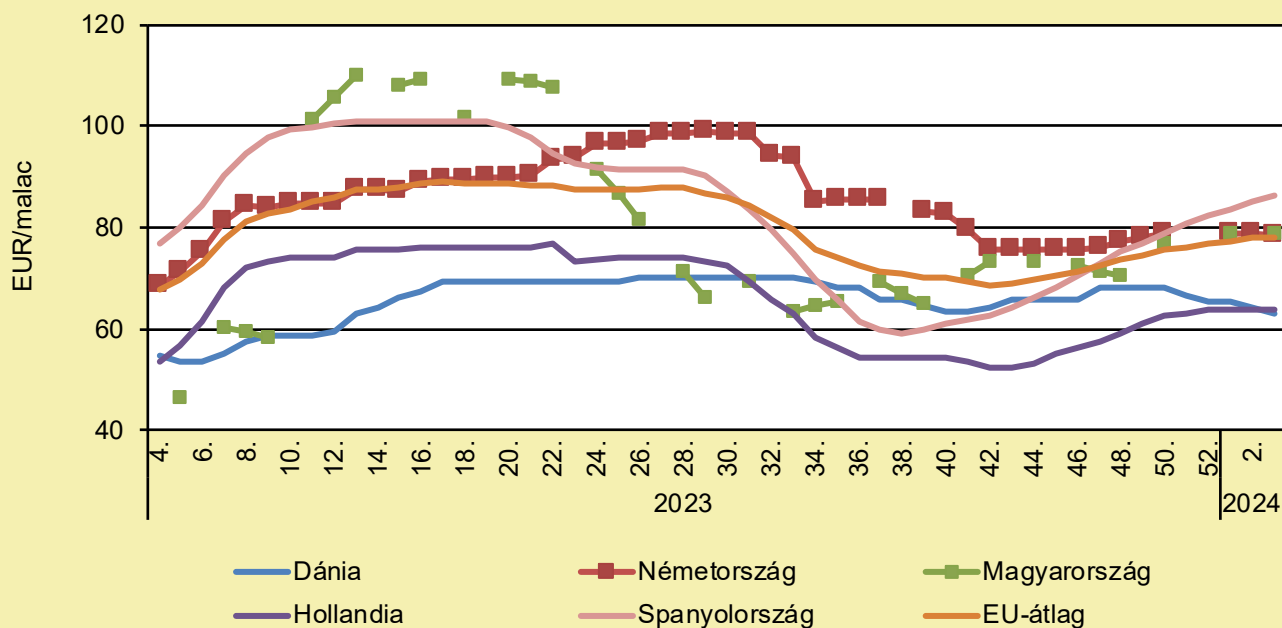
	2023. 3. hét	2024. 2. hét	2024. 3. hét	2024. 3. hét/ 2023. 3. hét (százalék)	2024. 3. hét/ 2024. 2. hét (százalék)
Import vágósertés	796,2	818,3	803,1	100,9	98,1

Megjegyzés: A sertések termelői ára a vágóhíd kapujában, a szállítási költséget tartalmazza, az áfát nem.

Forrás: AKI PÁIR (a legfrissebb adatokért kattintson a linkre: <https://pair.aki.gov.hu>)

SERTÉS

Malacárak Magyarországon és az EU-ban (2023–2024)



Forrás: Európai Bizottság

A malacárak változása Magyarországon és az EU-ban (EUR/malac)

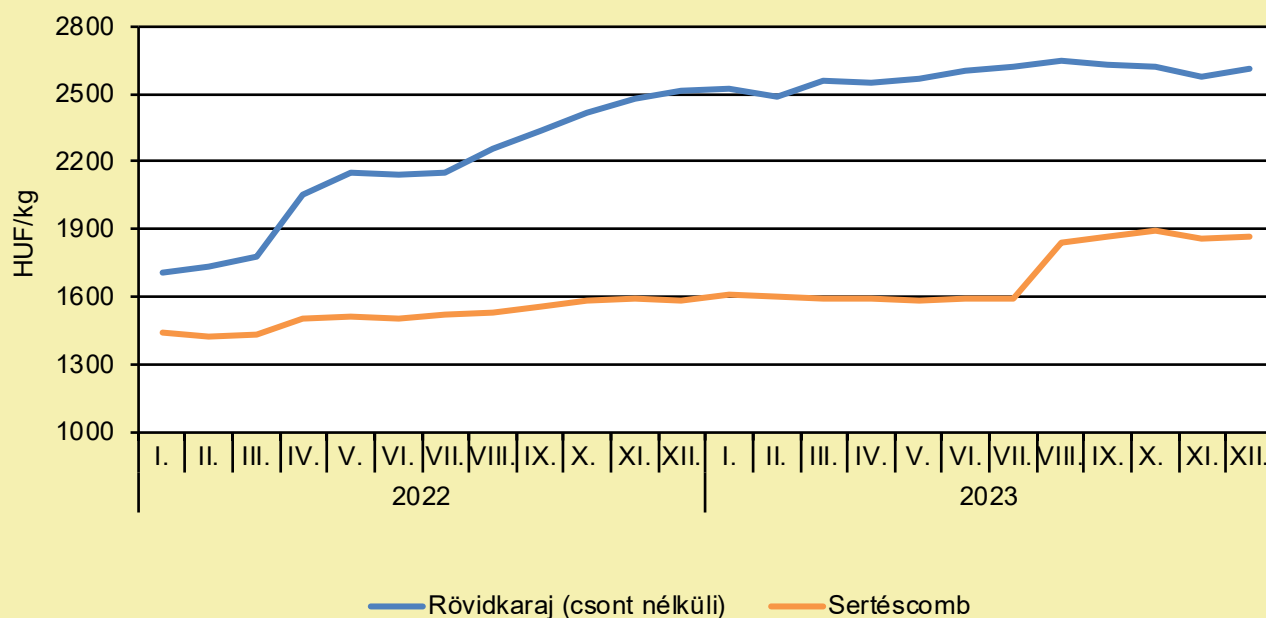
	2023. 3. hét	2023. 2. hét	2024. 3. hét	2024. 3. hét/ 2023. 3. hét (százalék)	2024. 3. hét/ 2024. 2. hét (százalék)
Dánia	57,3	64,4	62,9	109,8	97,7
Németország	66,0	78,9	78,5	118,9	99,5
Magyarország	45,0	–	78,8	175,0	–
Hollandia	52,0	63,8	63,8	122,6	100,0
Spanyolország	74,6	85,2	86,5	115,9	101,6
EU-átlag	66,0	78,0	78,0	118,1	100,0

Megjegyzés: Az ár az áfát nem tartalmazza.

Forrás: Európai Bizottság

SERTÉS

A sertéshúsok fogyasztói ára Magyarországon (2022–2023)



Forrás: KSH

A sertéshúsok fogyasztói árának változása Magyarországon (HUF/kg)

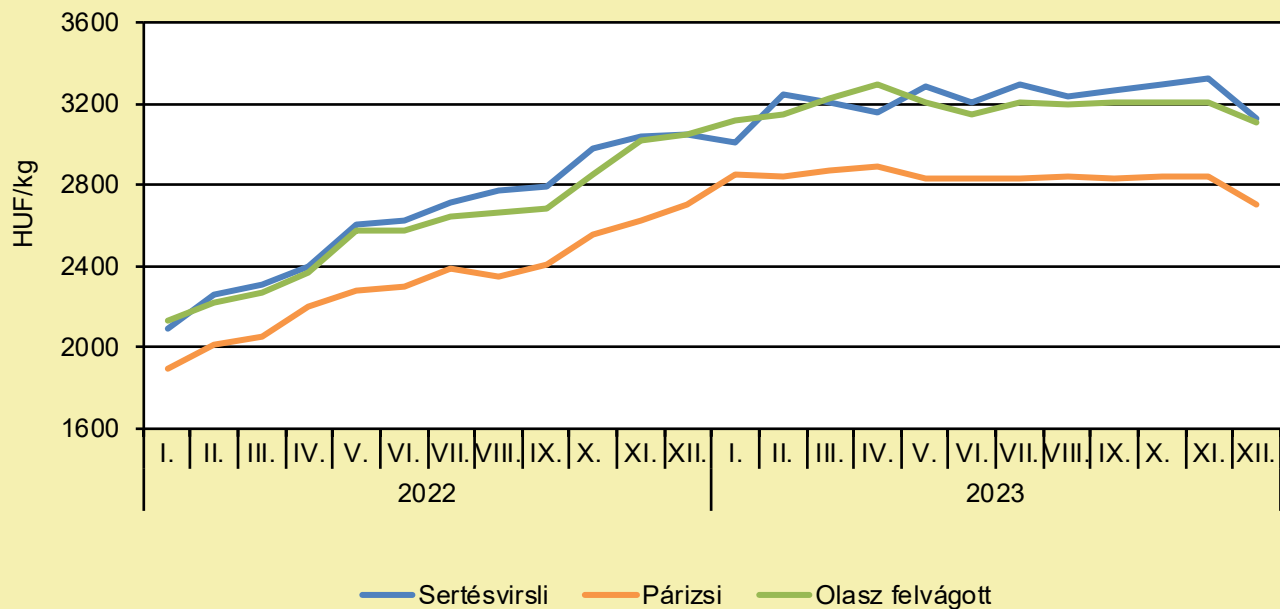
	2022. december	2023. november	2023. december	2023. december/ 2022. december (százalék)	2023. december/ 2023. november (százalék)
Rövidkaraj	2 510	2 580	2 610	104,0	101,2
Sertéscomb	1 580	1 860	1 870	118,4	100,5

Megjegyzés: Az ár az áfát tartalmazza. A témában a következő friss adatokat a NAK 6. heti Piaci és Árinformációk kiadványában találja.

Forrás: KSH

SERTÉS

A húskészítmények fogyasztói ára Magyarországon (2022–2023)



Forrás: KSH

A húskészítmények fogyasztói árának változása Magyarországon (HUF/kg)

	2022. december	2023. november	2023. december	2023. december/ 2022. december (százalék)	2023. december/ 2023. november (százalék)
Sertésvirslí	3 050	3 330	3 130	102,6	94,0
Párizsi	2 700	2 840	2 700	100,0	95,1
Olasz felvágott	3 050	3 210	3 110	102,0	96,9

Megjegyzés: Az ár az áfát tartalmazza. A témában a következő friss adatokat a NAK 6. heti Piaci és Árinformációk kiadványában találja.

Forrás: KSH

TEJELŐ TEHÉN

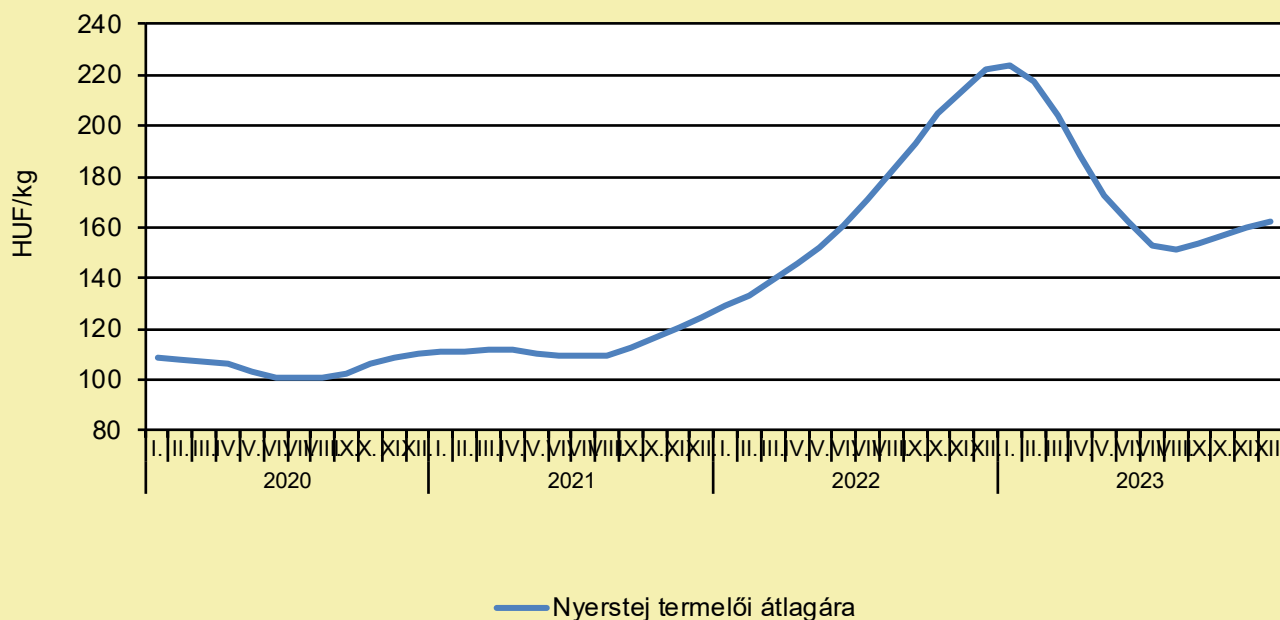
KISZÁMÍTHATÓ ÉVBEN BÍZNAK A TEJTERMELŐK

(teol.hu, január 21.)

Nehéz éveken van túl a hazai tejtermékpálya, amelynek termelési fázisa talán az egyetlen állattartási szegmens volt a múlt évben, amely nem tudott részesülni az állattenyésztés felívelő időszakából. Az elmúlt időszakban az ágazat nagy hullámhegyeket és -völgyeket is megélt. Jelenleg a felvásárlási árak lementek arra a szintre, ami már nem hoz nyereséget a termelőknek, tehát jelen pillanatban a tejtermelők nagy része örül, hogyha nullára kifut. Most a nyerstej átlagára 150 forint felett alakul, ami a 214 forintos 2022-es decemberi átlagárhoz képest hatalmas zuhanás. „Hiába van idén több takarmányunk, mint tavaly volt a nagy aszály miatt, most is nullszaldón vagyunk, mert minden költség megnőtt. Csak egy bálaháló, amely tavaly 70 ezer volt, most 100 ezer forint” – mondta egy Tolna vármegyei családi gazdálkodó. „A másik gondunk az, hogy a tej felvásárlási ára hónapok óta igen alacsony, nem fedezi a költségeket sem, a bevétel nem teszi lehetővé a hosszabb távon kiszámítható működést, sem a fejlesztést. Fontos ugyanakkor, hogy az idei év a takarmányköltségek oldaláról nézve nyugodt évnek tűnik. Ez vonatkozik az abraktakarmányra, szójadarára is, és igaz a tömegtakarmányra is, mert ilyen csapadékos év már régen volt” – fogalmazott a szakértő. Eközben a hazai fogyasztói kereslet szűkösségét nézve a közeljövőben tejtermékárát emelni szinte lehetetlen lesz a szakember szerint, ez pedig visszahat a nyerstejárakra is. Jól kiszámítható, nyugodt év lesz az idei, de ez nem jelenti azt, hogy a jövedelmezőség oldaláról jelentős javulás történne. Arra mindenképp lehet számítani, hogy romlás viszont nem lesz. Arra a kérdésre, hogy a csökkenő takarmányárak nem helyeznek-e nyomást a nyerstej áraira, a szakértő úgy válaszolt: a nemzetközi árak emelkedése miatt ez nem lehetséges most.

TEJELŐ TEHÉN

A nyerstej termelői átlagára Magyarországon (2020–2023)



Forrás: AKI PÁIR (a legfrissebb adatokért kattintson a linkre: <https://pair.aki.gov.hu>)

A nyerstej termelői átlagárának változása Magyarországon (HUF/kg)

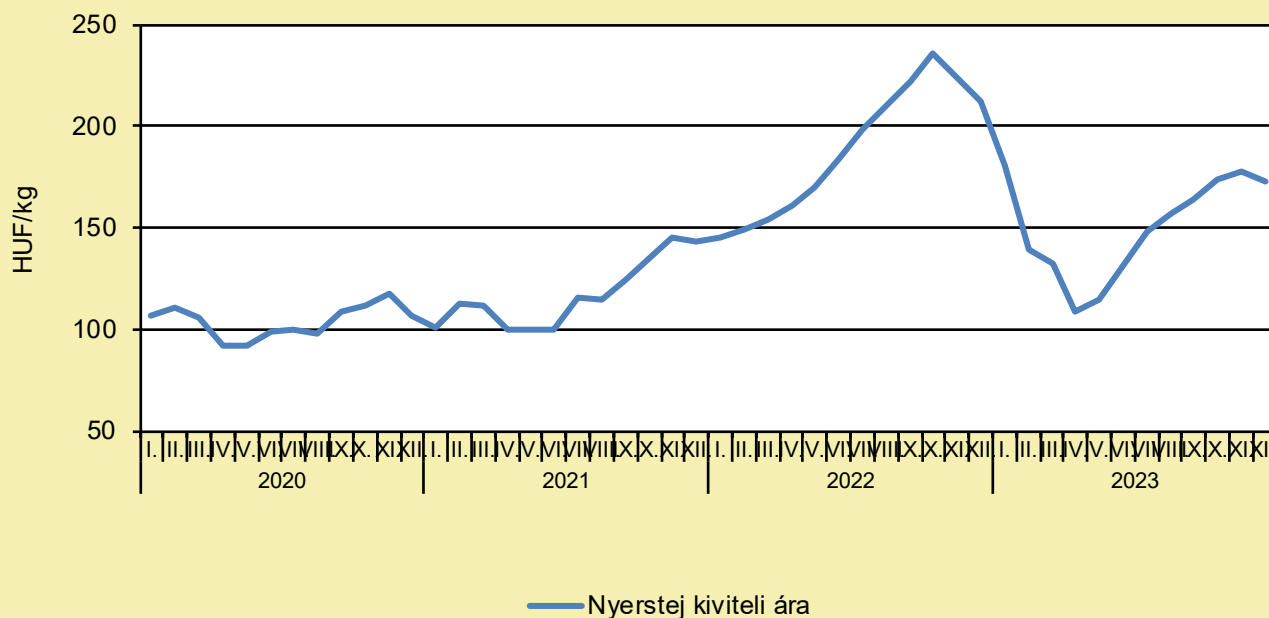
	2022. december	2023. november	2023. december	2023. december/ 2022. december (százalék)	2023. december/ 2023. november (százalék)
Nyerstej	222,4	159,6	162,0	72,8	101,5

Megjegyzés: Az ár az áfát és a szállítási költséget nem tartalmazza. A témában a következő friss adatokat a NAK 8. heti Piaci és Árinformációk kiadványában találja.

Forrás: AKI PÁIR (a legfrissebb adatokért kattintson a linkre: <https://pair.aki.gov.hu>)

TEJELŐ TEHÉN

A nyerstej kiviteli ára Magyarországon (2020–2023)



Forrás: AKI PÁIR (a legfrissebb adatokért kattintson a linkre: <https://pair.aki.gov.hu>)

A nyerstej kiviteli árának változása Magyarországon (HUF/kg)

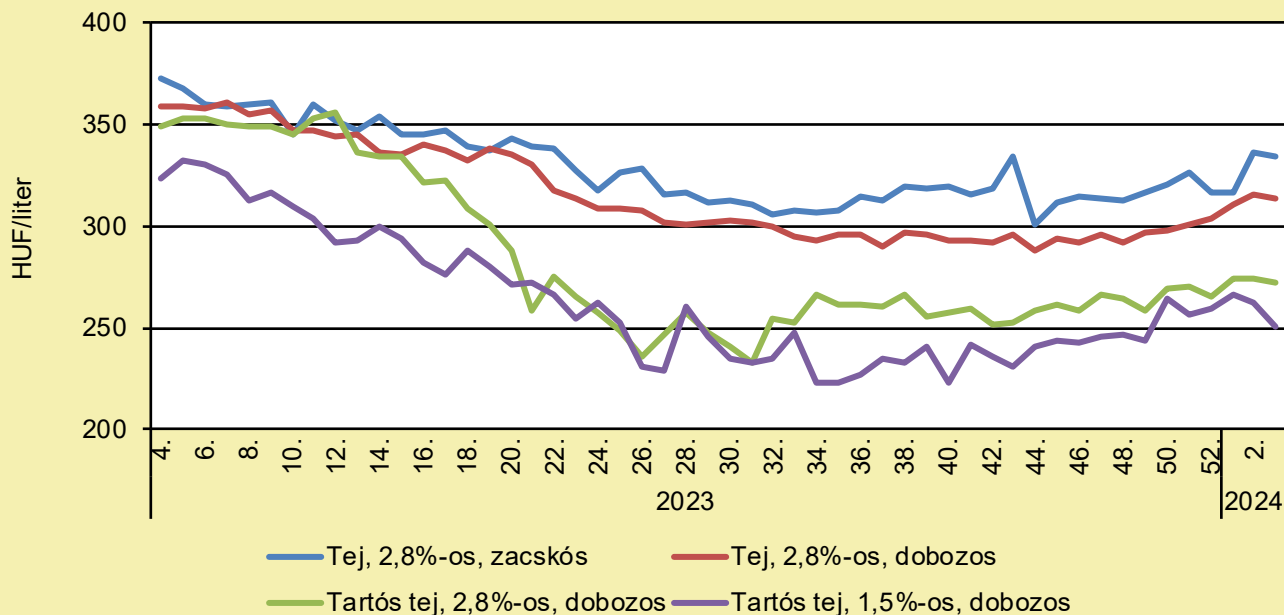
	2022. december	2023. november	2023. december	2023. december/ 2022. december (százalék)	2023. december/ 2023. november (százalék)
Nyerstej	212,0	177,8	172,7	81,5	97,2

Megjegyzés: Az ár az áfát és a szállítási költséget nem tartalmazza. A témában a következő friss adatokat a NAK 8. heti Piaci és Árinformációk kiadványában találja.

Forrás: AKI PÁIR (a legfrissebb adatokért kattintson a linkre: <https://pair.aki.gov.hu>)

TEJELŐ TEHÉN

A folyadéktej feldolgozóinak értékesítési ára Magyarországon (2023–2024)



Forrás: AKI PÁIR (a legfrissebb adatokért kattintson a linkre: <https://pair.aki.gov.hu>)

A folyadéktej feldolgozóinak értékesítési árának változása Magyarországon (HUF/liter)

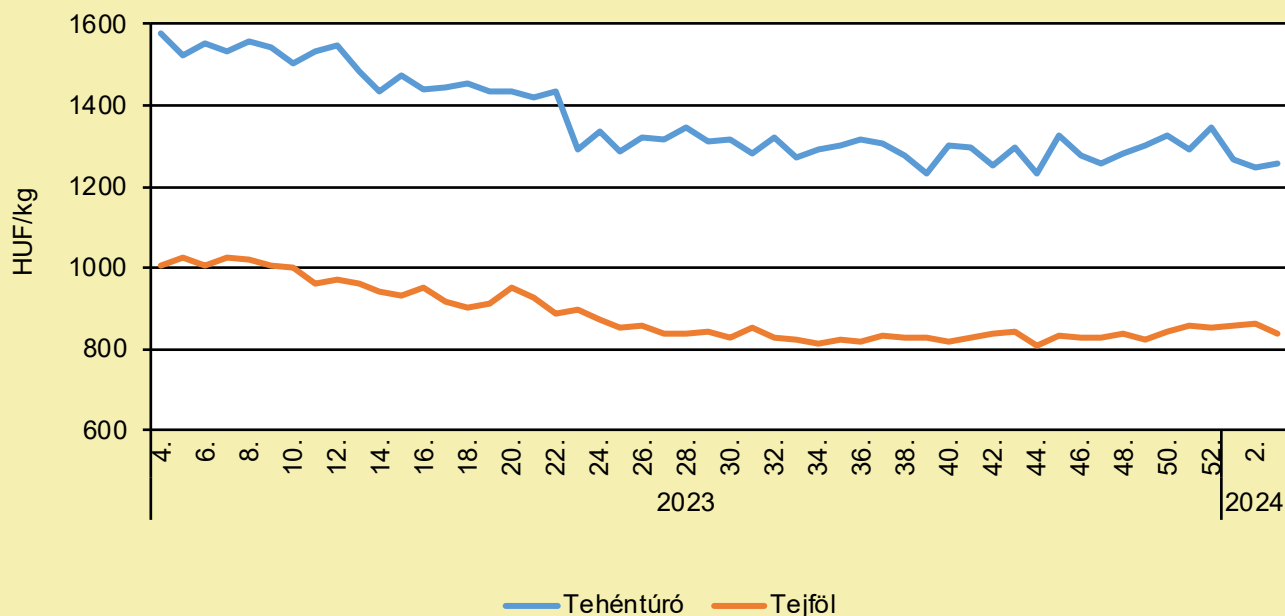
	2023. 3. hét	2024. 2. hét	2024. 3. hét	2024. 3. hét/ 2023. 3. hét (százalék)	2024. 3. hét/ 2024. 2. hét (százalék)
Tej, 2,8%-os, zacskós	367,5	336,2	334,0	90,9	99,3
Tej, 2,8%-os, dobozos	363,1	315,2	313,5	86,3	99,5
Tartós tej, 2,8%-os, dobozos	350,4	274,0	271,7	77,5	99,2
Tartós tej, 1,5%-os, dobozos	329,3	262,6	250,2	76,0	95,3

Megjegyzés: Az ár az áfát nem tartalmazza.

Forrás: AKI PÁIR (a legfrissebb adatokért kattintson a linkre: <https://pair.aki.gov.hu>)

TEJELŐ TEHÉN

A tehéntúró és a tejföl feldolgozó értékesítési ára Magyarországon (2023–2024)



Forrás: AKI PÁIR (a legfrissebb adatokért kattintson a linkre: <https://pair.aki.gov.hu>)

A tehéntúró és a tejföl feldolgozó értékesítési árának változása Magyarországon (HUF/kg)

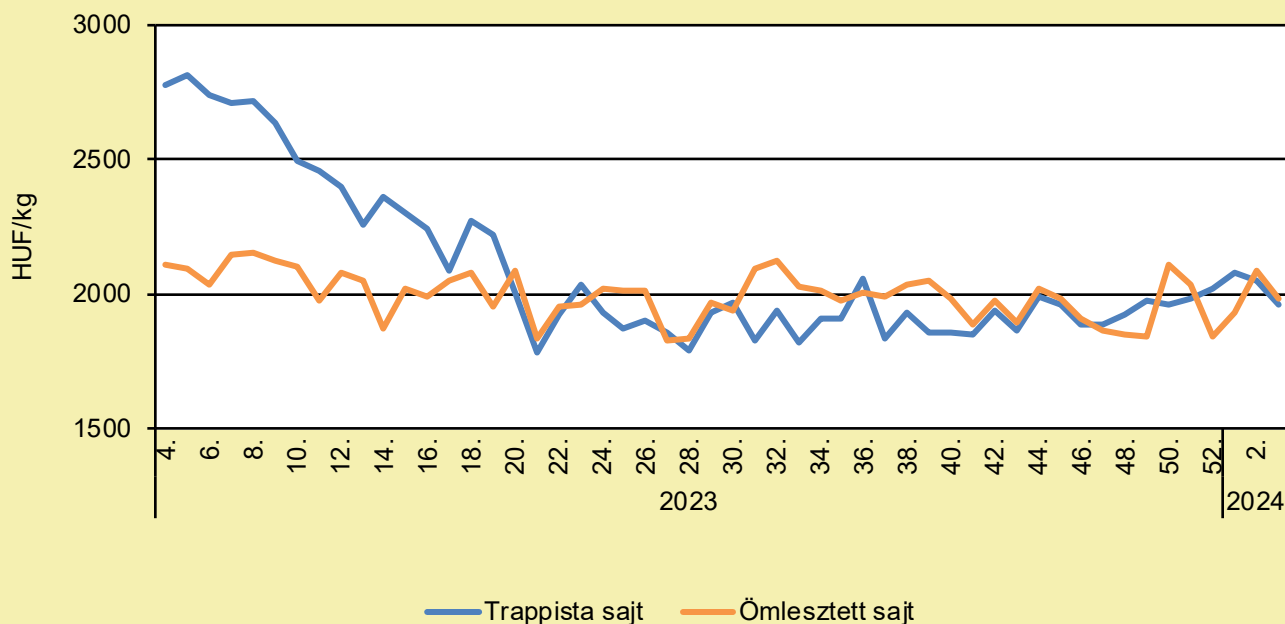
	2023. 3. hét	2024. 2. hét	2024. 3. hét	2024. 3. hét/ 2023. 3. hét (százalék)	2024. 3. hét/ 2024. 2. hét (százalék)
Tehéntúró	1 563,4	1 248,6	1 256,5	80,4	100,6
Tejföl	1 019,0	862,3	837,5	82,2	97,1

Megjegyzés: Az ár az áfát nem tartalmazza,

Forrás: AKI PÁIR (a legfrissebb adatokért kattintson a linkre: <https://pair.aki.gov.hu>)

TEJELŐ TEHÉN

A trappista és az ömlesztett sajt feldolgozó értékesítési ára Magyarországon (2023–2024)



Forrás: AKI PÁIR (a legfrissebb adatokért kattintson a linkre: <https://pair.aki.gov.hu>)

A trappista és az ömlesztett sajt feldolgozó értékesítési árának változása Magyarországon (HUF/kg)

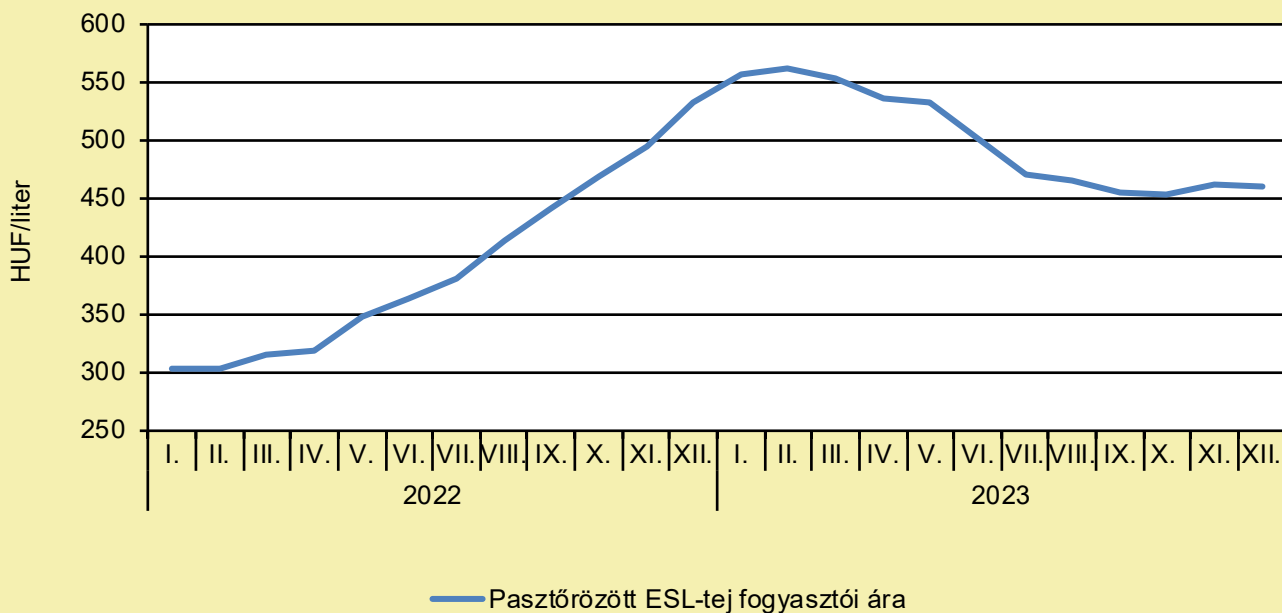
	2023. 3. hét	2024. 2. hét	2024. 3. hét	2024. 3. hét/ 2023. 3. hét (százalék)	2024. 3. hét/ 2024. 2. hét (százalék)
Trappista sajt	2 849,1	2 047,2	1 960,6	68,8	95,8
Ömlesztett sajt	2 205,2	2 084,0	1 984,9	90,0	95,2

Megjegyzés: Az ár az áfát nem tartalmazza.

Forrás: AKI PÁIR (a legfrissebb adatokért kattintson a linkre: <https://pair.aki.gov.hu>)

TEJELŐ TEHÉN

A pasztőrözött tej fogyasztói ára Magyarországon (2022–2023)



Forrás: KSH

A pasztőrözött tej fogyasztói árnak változása Magyarországon (HUF/liter)

	2022. december	2023. november	2023. december	2023. december/ 2022. december (százalék)	2023. december/ 2023. november (százalék)
Pasztőrözött ESL-tej	532	462	460	86,5	99,6

Megjegyzés: 2018. januártól a 2,8% zsírtartalmú pasztőrözött ESL-tej (hosszanfriss tej) fogyasztói ára kerül megfigyelésre. Az ár az áfát tartalmazza. A témában friss adatokat a NAK 6. heti Piaci és Árinformációk kiadványában talál.

Forrás: KSH

HÚSMARHA

SEGÍTSÉG A HÍZOTTBIKA-TARTÓKNAK

(kormany.hu, január 19.)

Január 19-én megkezdődött a húsmarha ágazatban a hízottbika-tartáshoz kapcsolódó, nemzeti költségvetésből finanszírozott támogatásra elkülönített több mint egymilliárd forint kifizetése. A hízott bika átmeneti nemzeti támogatás 2023. évi keretösszege 1,01 milliárd forint, ez a gazdálkodók számára bázisjogosultságokként 15 000 forint kifizetését teszi lehetővé. A Magyar Államkincstár pénteken indította el az összesen mintegy 4300 termelő számára az utalásokat. Az érintett állattartók a támogatást már a frissített bázisjogosultságok után kapják, amelynek megállapítását a 2023. évi egységes kérelmek benyújtási időszakában lehetett igényelni. A húshasznú szarvasmarha ágazat jelentős exportágazat és foglalkoztató, 2023-ban összesen 145,4 milliárd forint értéket termelt, az élő szarvasmarha és a marhahús exportárbevétele 2023 első 10 hónapjában 209 millió euró volt. A forrás likviditási segítséget nyújt a termelési kapacitások fenntartásához.

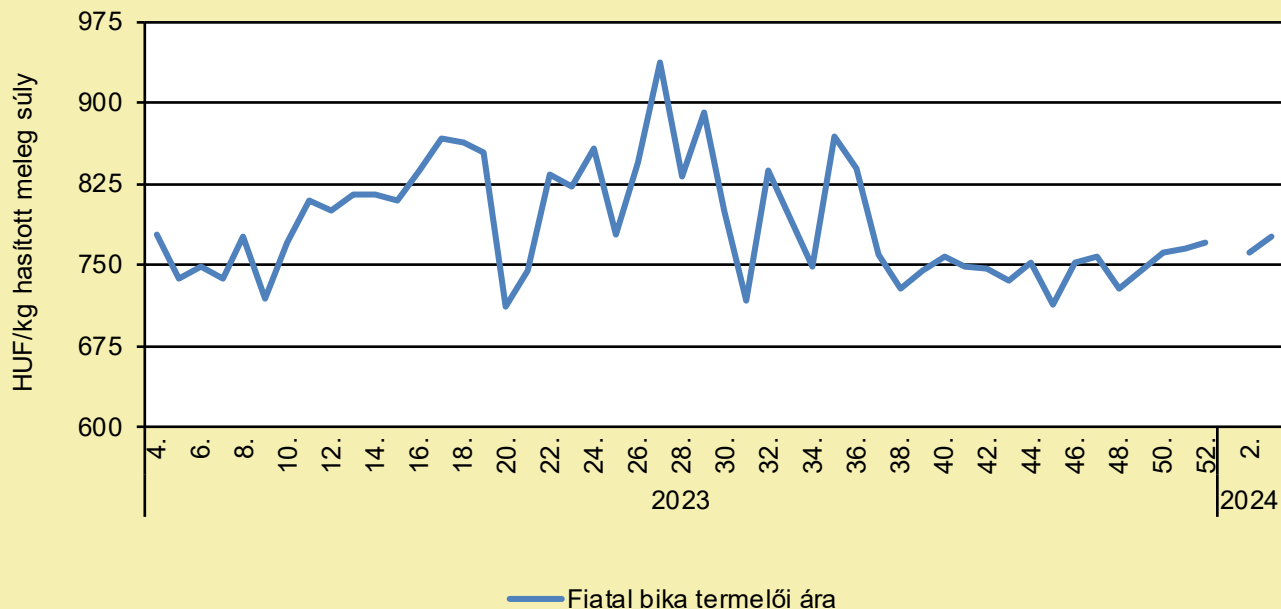
CHAROLAIS TÖRZSTENYÉSZET ÚJKÍGYÓSON

(magyarmezogazdasag.hu, január 22.)

Marossy László és Gábor édesapja, dr. Marossy László humán orvosként dolgozott, de már a '80-as évektől foglalkozott sertéshizlalással. A '90-es években kárpótlási földekre alapozva vásárolt szántókat, és megalapította a NAT-SER Kft.-t, amely jó ideig a Pick Szeged beszállítója is volt. Fiai Keszthelyen szereztek agrárdiplomát, és jelenleg is a családi gazdaságból élnek húsmarhatenyésztőként. A telephelyet, ahol jelenleg is gazdálkodnak, 2000 végén vették át 40 kocával és a szaporulattal. 2500-as bennálló létszámmal is dolgoztak, de 2017-ben úgy döntöttek, hogy befejezik a sertéstenyésztést. Ebben a telepen kialakult PRRS-betegség is szerepet játszott, hiszen óriási munka lett volna a mentesítési program kivitelezése, de ennél is többet nyomott a latban, hogy a sertés ára kitartóan gyenge, illetve hullámzó volt. Mivel ilyen körülmények között nehéz tervezni, beruházni, úgy határoztak, hogy másba fognak. Először vegyes húshasznú szarvasmarha-állományt neveltek, de László kis ideig holstein borjakat is hizlalt otthon. A charolais-ba az Alföldi Állattenyésztési Napokon szeretett bele, és 25 francia származású tenyésztő vásárlásával kezdtek hozzá a tenyésztéshez. Bár az elején többet (de a későbbiekben is) áldozni kell(ett) a genetikára, ám ugyanazzal a munkával nagyobb hasznot, több jövedelmet lehet elérni a tenyésztéssel, mint a hizlalással. A fajtaválasztást pedig az indokolta, hogy a húsmarhafajták közül a charolais bírja legjobban a meleget a világos színe miatt. Kimondottan nyugodt vérmérsékletű, de csontoshús-kihozatalban, karkaszúlyban és tömeggyarapodásban is megelőzi a legtöbb fajtát. A teljes cikk [itt olvasható](#).

HÚSMARHA

A fiatal bika termelői ára Magyarországon (2023–2024)



Forrás: AKI PÁIR (a legfrissebb adatokért kattintson a linkre: <https://pair.aki.gov.hu>)

A fiatal bika termelői árának változása Magyarországon (HUF/kg hasított meleg súly)

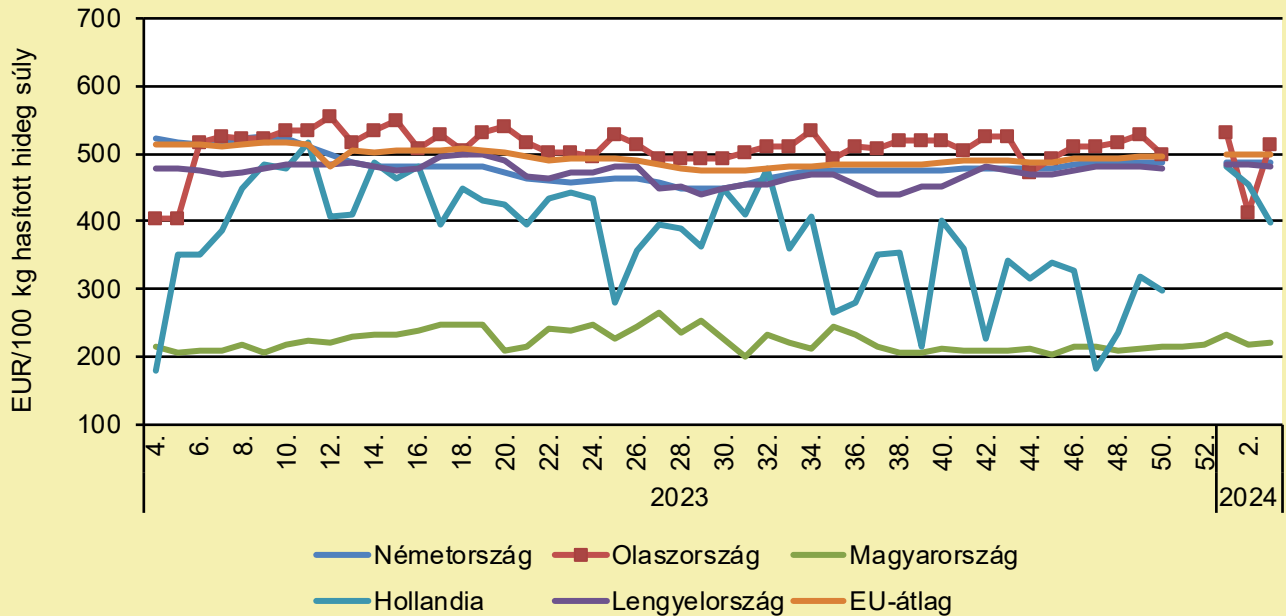
	2023. 3. hét	2024. 2. hét	2024. 3. hét	2024. 3. hét/ 2023. 3. hét (százalék)	2024. 3. hét/ 2024. 2. hét (százalék)
Fiatal bika	806,8	762,2	776,9	96,3	101,9

Megjegyzés: Az ár az áfát és a szállítási költséget nem tartalmazza.

Forrás: AKI PÁIR (a legfrissebb adatokért kattintson a linkre: <https://pair.aki.gov.hu>)

HÚSMARHA

A fiatal bika vágóhídi belépési ára Magyarországon és a fiatal bika „R3” vágóhídi belépési ára az EU-ban (2023–2024)



Forrás: Európai Bizottság

A fiatal bika vágóhídi belépési árának változása Magyarországon és az EU-ban (EUR/100 kg hasított hideg súly)

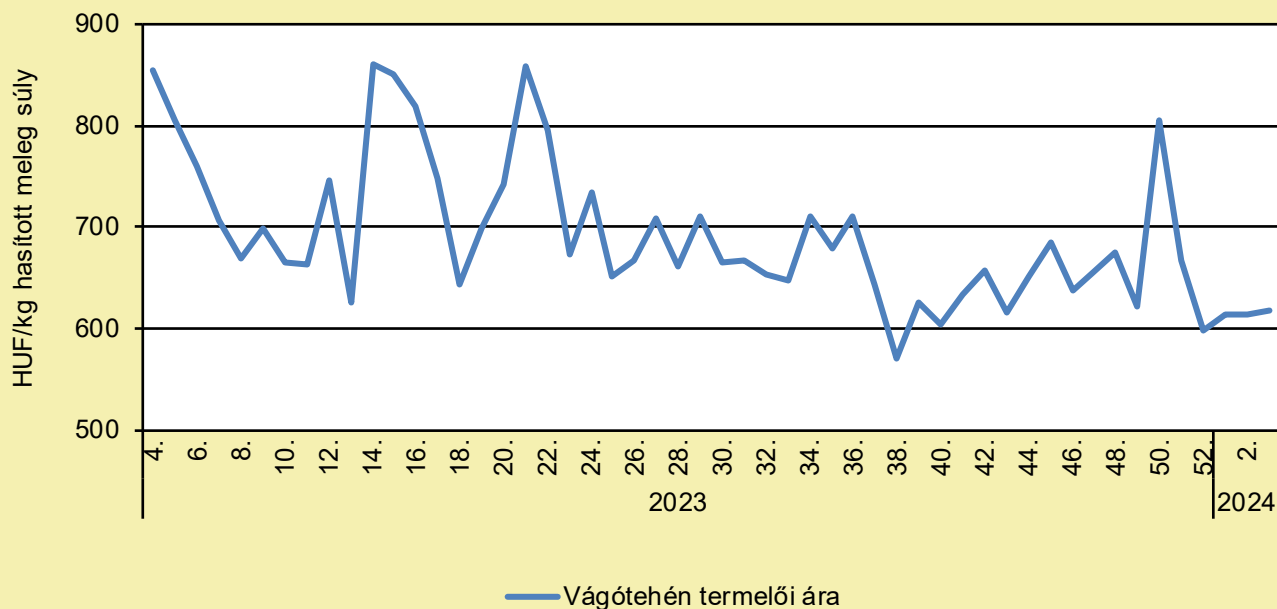
	2023. 3. hét	2024. 2. hét	2024. 3. hét	2024. 3. hét/ 2023. 3. hét (százalék)	2024. 3. hét/ 2024. 2. hét (százalék)
Németország	531,0	488,1	488,3	92,0	100,0
Olaszország	533,1	411,8	515,1	96,6	125,1
Magyarország	217,5	217,6	220,2	101,3	101,2
Hollandia	449,0	456,0	397,0	88,4	87,1
Lengyelország	484,4	483,7	480,3	99,2	99,3
EU	517,4	498,7	498,4	96,3	99,9

Megjegyzés: Az ár a szállítási költséget tartalmazza, az áfát nem.

Forrás: Európai Bizottság

HÚSMARHA

A vágótehén termelői ára Magyarországon (2023–2024)



Forrás: AKI PÁIR (a legfrissebb adatokért kattintson a linkre: <https://pair.aki.gov.hu>)

A vágótehén termelői árának változása Magyarországon (HUF/kg hasított meleg súly)

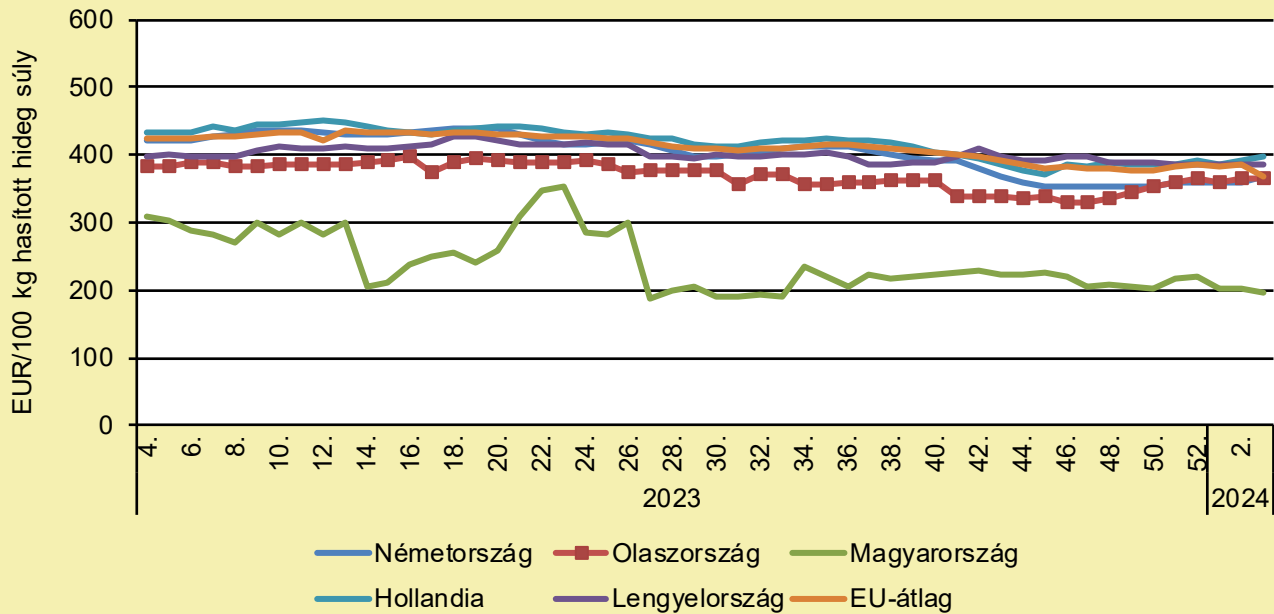
	2023. 3. hét	2024. 2. hét	2024. 3. hét	2024. 3. hét/ 2023. 3. hét (százalék)	2024. 3. hét/ 2024. 2. hét (százalék)
Vágótehén	863,6	614,8	617,7	71,5	100,5

Megjegyzés: Az ár az áfát és a szállítási költséget nem tartalmazza.

Forrás: AKI PÁIR (a legfrissebb adatokért kattintson a linkre: <https://pair.aki.gov.hu>)

HÚSMARHA

A vágótehén „O3” vágóhídi belépési ára Magyarországon és az EU-ban (2023–2024)



Forrás: Európai Bizottság

A vágótehén „O3” vágóhídi belépési árának változása Magyarországon és az EU-ban (EUR/100 kg hasított hideg súly)

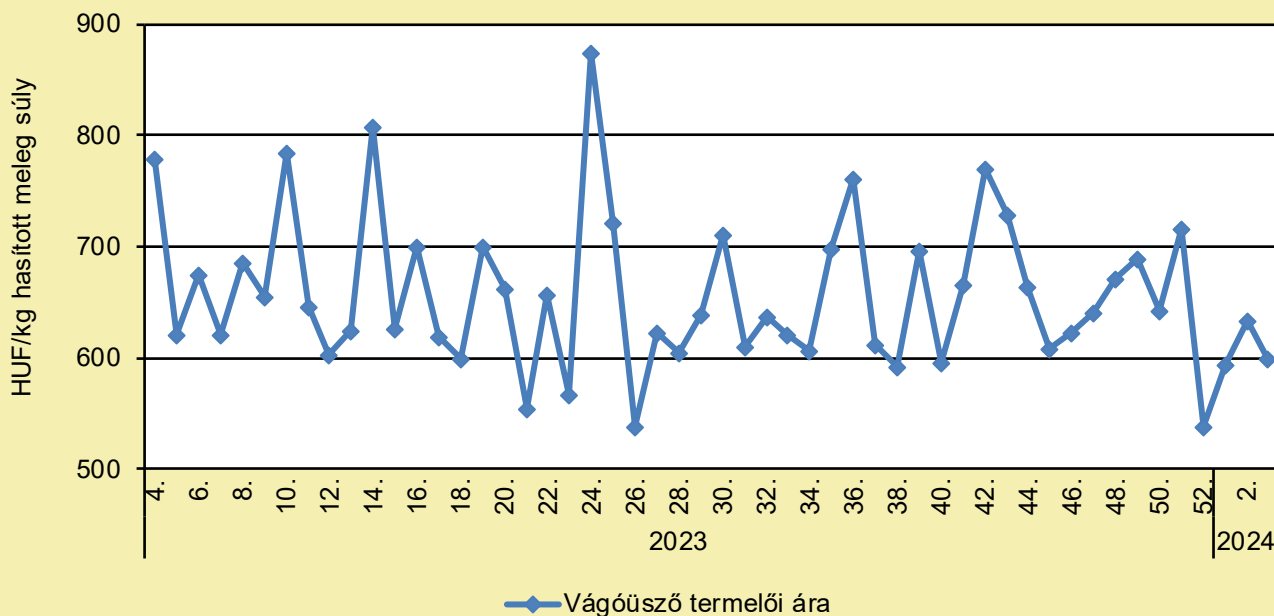
	2023. 3. hét	2024. 2. hét	2024. 3. hét	2024. 3. hét/ 2023. 3. hét (százalék)	2024. 3. hét/ 2024. 2. hét (százalék)
Németország	420,9	359,7	369,1	87,7	102,6
Olaszország	382,9	364,6	364,0	95,1	99,8
Magyarország	271,0	202,8	195,9	72,3	96,6
Hollandia	433,0	392,0	398,0	91,9	101,5
Lengyelország	402,9	386,7	384,6	95,4	99,4
EU	424,5	384,6	367,6	86,6	95,6

Megjegyzés: Az ár a szállítási költséget tartalmazza, az áfát nem.

Forrás: Európai Bizottság

HÚSMARHA

A vágóüsző termelői ára Magyarországon (2023–2024)



Forrás: AKI PÁIR (a legfrissebb adatokért kattintson a linkre: <https://pair.aki.gov.hu>)

A vágóüsző termelői árának változása Magyarországon (HUF/kg hasított meleg súly)

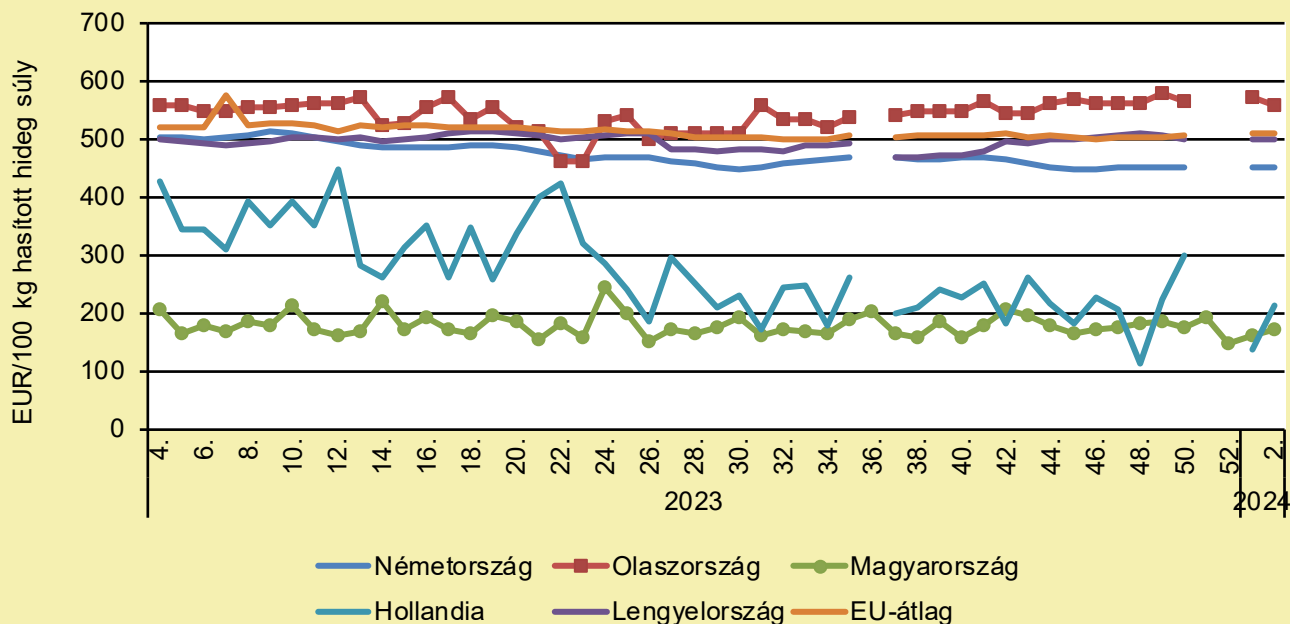
	2023. 3. hét	2024. 2. hét	2024. 3. hét	2024. 3. hét/ 2023. 3. hét (százalék)	2024. 3. hét/ 2024. 2. hét (százalék)
Vágóüsző	662,2	634,2	599,4	90,5	94,5

Megjegyzés: A termelői ár az áfát és a szállítási költséget nem tartalmazza.

Forrás: AKI PÁIR (a legfrissebb adatokért kattintson a linkre: <https://pair.aki.gov.hu>)

HÚSMARHA

A vágóüsző vágóhídi belépési ára Magyarországon és a vágóüsző „R3” vágóhídi belépési ára az EU-ban (2023–2024)



Forrás: Európai Bizottság

A vágóüsző vágóhídi belépési árának változása Magyarországon és az EU-ban (EUR/100 kg hasított hideg súly)

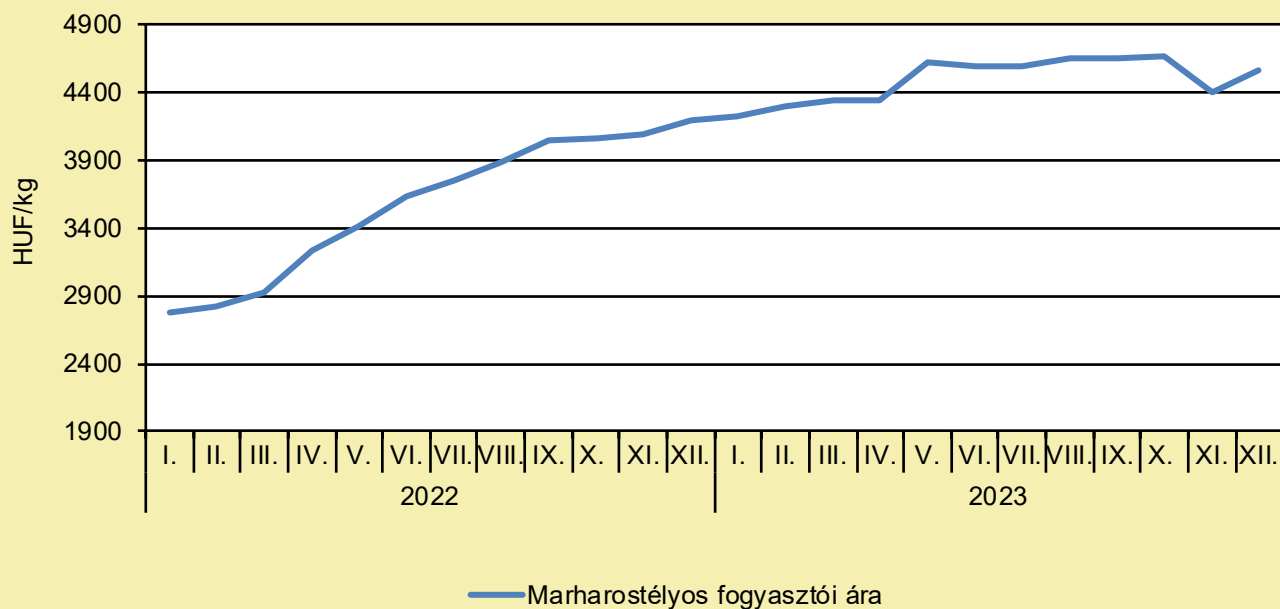
	2023. 3. hét	2024. 2. hét	2024. 3. hét	2024. 3. hét/ 2023. 3. hét (százalék)	2024. 3. hét/ 2024. 2. hét (százalék)
Németország	507,1	450,3	452,4	89,2	100,5
Olaszország	554,8	556,6	558,4	100,6	100,3
Magyarország	180,3	172,5	162,0	89,8	93,9
Hollandia	386,0	213,0	227,0	58,8	106,6
Lengyelország	497,0	500,2	492,0	99,0	98,3
EU	521,4	509,3	508,5	97,5	99,8

Megjegyzés: Az ár a szállítási költséget tartalmazza, az áfát nem.

Forrás: Európai Bizottság

HÚSMARHA

A marharostélyos fogyasztói ára Magyarországon (2022–2023)



Forrás: KSH

A marharostélyos fogyasztói árának változása Magyarországon (HUF/kg)

	2022. december	2023. november	2023. december	2023. december/ 2022. december (százalék)	2023. december/ 2023. november (százalék)
Marharostélyos	4 190	4 400	4 570	109,1	103,9

Megjegyzés: Az ár az áfát tartalmazza. A témában a következő friss adatokat a NAK 6. heti Piaci és Árinformációk kiadványában találja.

Forrás: KSH

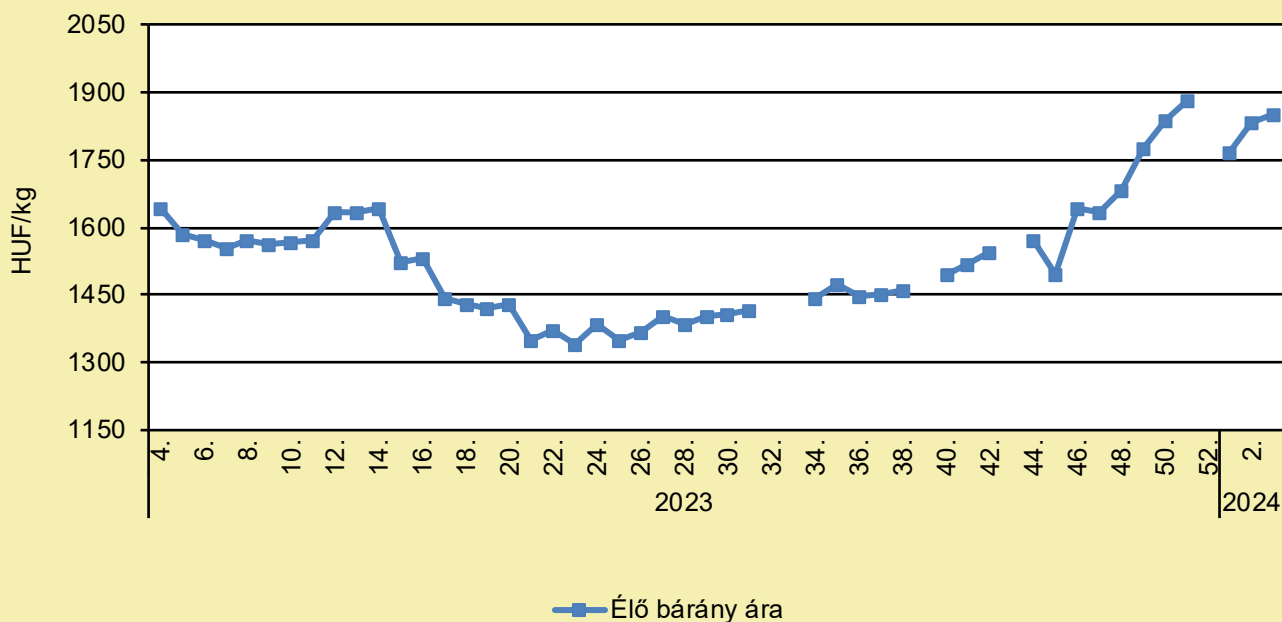
JUH ÉS KECSKE

KASMÍRHÁBORÚ MONGÓLIÁBAN

(magyarmezogazdasag.hu, január 23.)

A kasmír iránti óriási kereslet teszi tönkre a mongóliai tájat. A kasmírháború a luxus iránti igény kielégítésének újabb példája – a divatmárkák a kasmír monopóliumáért versengenek, nem törődve a negatív hatásokkal. A kasmírpiacon értéke 2022-ben 3,5 milliárd euró volt, de a prognózisok szerint 2030-ra várhatóan eléri az 5 milliárd eurót. A kasmírkecske értékes nyersanyagot előállító állat, amelyet szélsőséges éghajlati övezetekben nevelnek a Himalájában és Mongóliában. A kasmírgyapjút a kasmírkecske pehelyszőrből nyerik, és a legkiválóbb gyapjak közt tartják számon. Olykor helytelenül kasmírnak nevezik a különlegesen puha juhgyapjút is, de valódi kasmírgyapjú csakis a kasmírkecske szőrből készül. A kasmírkecske őshazája Tibet, de Mongóliában, Kínában, Indiában, Iránban, Irakban és Közép-Ázsiában is él. Nevét a Kasmírban készített híres sálakról kapta. Háziállat, hegyvidéken 3000–5000 méter magasságokban él. Bundája kevert jellegű, durva felszőrből és rendkívül finom pehelyszőrből áll, ez az utóbbi az értékes nyersanyag. A teljes cikk [itt olvasható](#).

Az élő bárány termelői ára Magyarországon (2023–2024)



Forrás: AKI PÁIR (a legfrissebb adatokért kattintson a linkre: <https://pair.aki.gov.hu>)

Az élő bárány termelői árának változása Magyarországon (HUF/kg)

	2023. 3. hét	2024. 2. hét	2024. 3. hét	2024. 3. hét/ 2023. 3. hét (százalék)	2024. 3. hét/ 2024. 2. hét (százalék)
Élő bárány	...	1 835,3	1 848,9

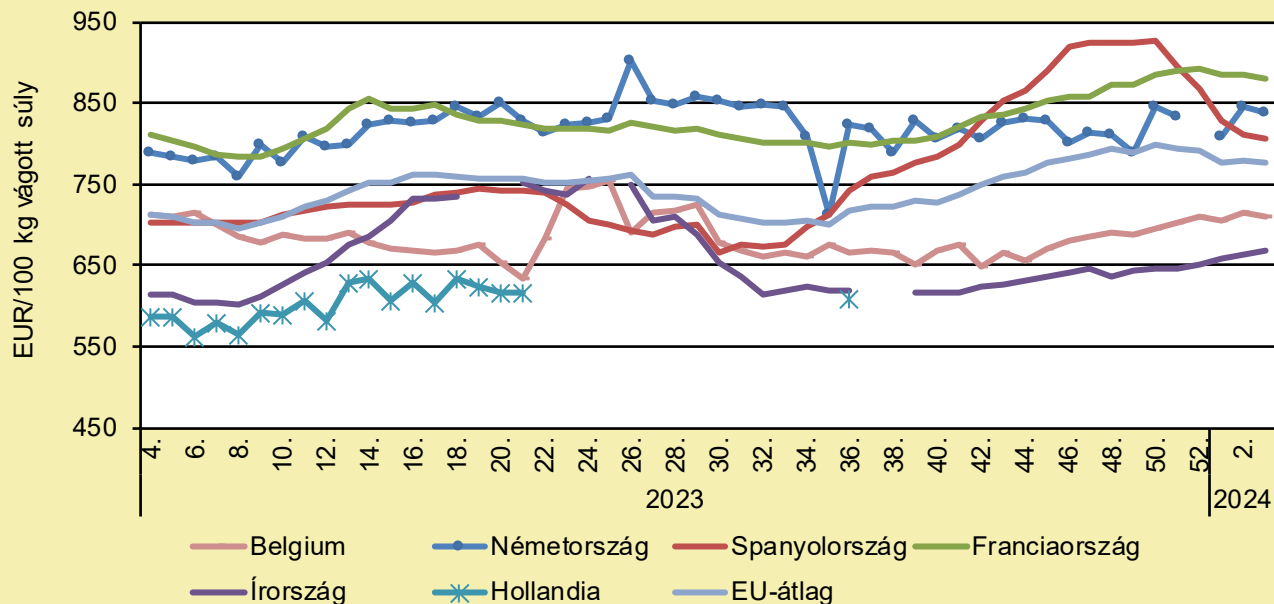
... = Adatvédelmi korlátok miatt nem közölhető adat.

Megjegyzés: A termelői ár az áfát és a szállítási költséget nem tartalmazza.

Forrás: AKI PÁIR (a legfrissebb adatokért kattintson a linkre: <https://pair.aki.gov.hu>)

JUH ÉS KECSKE

A nehéz bárány termelői ára Nyugat- és Dél-Európában (2023–2024)



Forrás: Európai Bizottság

A nehéz bárány termelői árának változása Nyugat- és Dél-Európában (EUR/100 kg vágott súly)

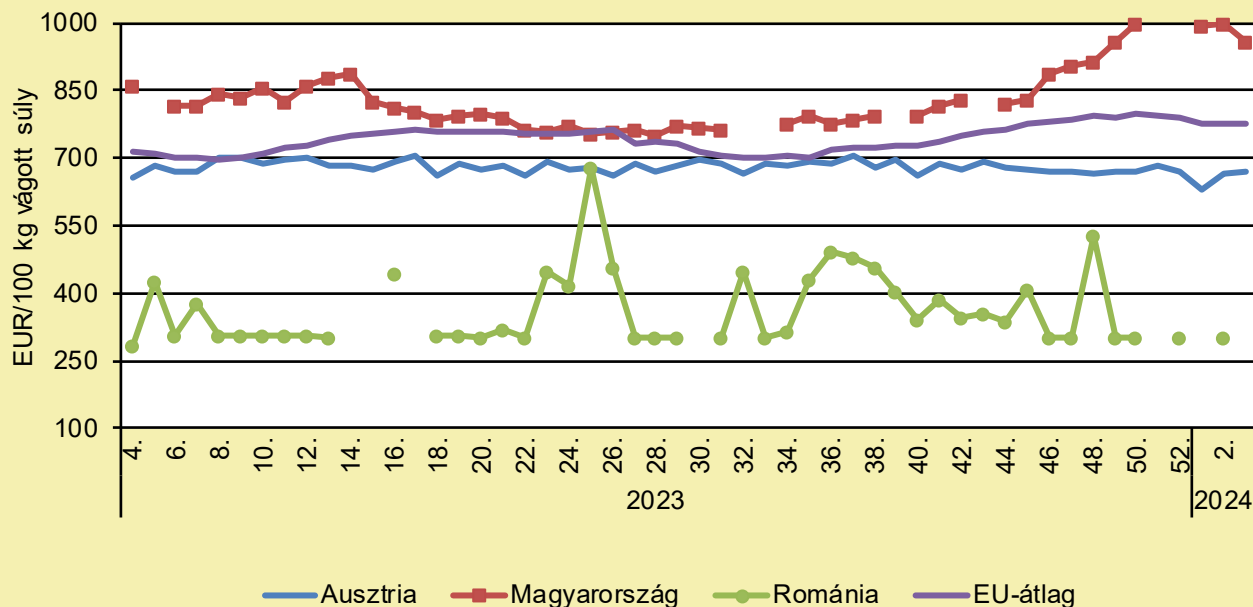
	2023. 3. hét	2024. 2. hét	2024. 3. hét	2024. 3. hét/ 2023. 3. hét százalék	2024. 3. hét/ 2024. 2. hét százalék
Belgium	714,2	714,5	709,9	99,4	99,4
Németország	772,5	844,6	839,0	108,6	99,3
Spanyolország	704,7	811,3	806,2	114,4	99,4
Franciaország	822,0	886,0	881,0	107,2	99,4
Írország	600,2	662,6	667,4	111,2	100,7
Hollandia	587,0	–	–	–	–
EU	711,9	778,0	775,7	109,0	99,7

Megjegyzés: Az ár a szállítási költséget tartalmazza, az áfát nem.

Forrás: Európai Bizottság

JUH ÉS KECSKE

A nehéz bárány termelői ára Közép-Európában (2023–2024)



Forrás: Európai Bizottság

A nehéz bárány termelői ára Közép-Európában (EUR/100 kg vágott súly)

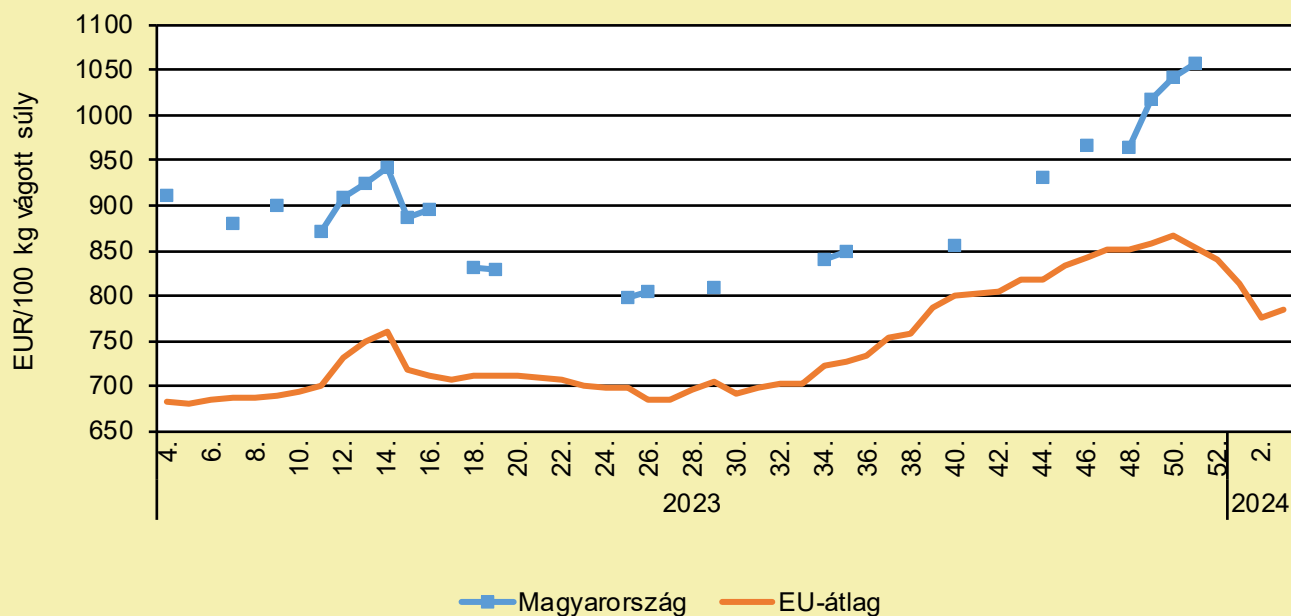
	2023. 3. hét	2024. 2. hét	2024. 3. hét	2024. 3. hét/ 2023. 3. hét (százalék)	2024. 3. hét/ 2024. 2. hét (százalék)
Ausztria	680,0	665,0	671,0	98,7	100,9
Magyarország	–	997,3	959,7	–	96,2
Románia	283,8	301,6	–	–	–
EU	711,9	778,0	775,7	109,0	99,7

Megjegyzés: Az ár a szállítási költséget tartalmazza, az áfát nem.

Forrás: Európai Bizottság

JUH ÉS KECSKE

A könnyű bárány termelői ára Magyarországon és az EU-ban (2023–2024)



Forrás: Európai Bizottság

A könnyű bárány termelői árának változása Magyarországon és az EU-ban (EUR/100 kg vágott súly)

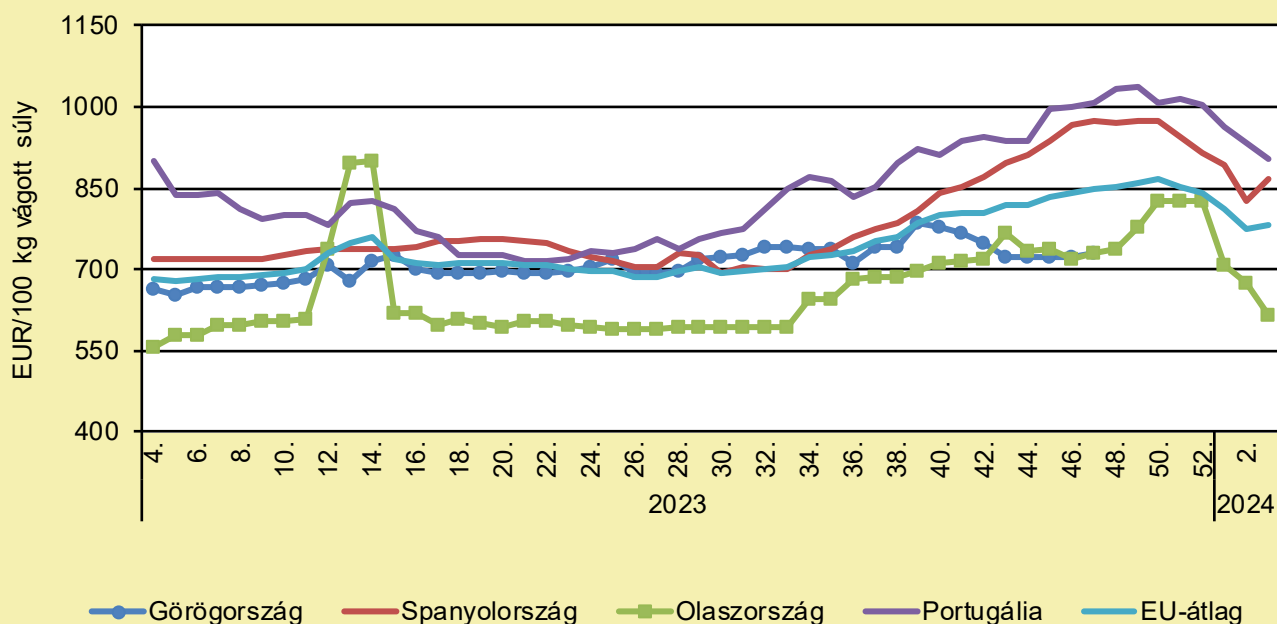
	2023. 3. hét	2024. 2. hét	2024. 3. hét	2024. 3. hét/ 2023. 3. hét százalék	2024. 3. hét/ 2024. 2. hét százalék
Magyarország	–	964,5	1 018,3	–	105,6
EU	685,0	774,9	783,8	114,4	101,1

Megjegyzés: Az ár a szállítási költséget tartalmazza, az áfát nem.

Forrás: Európai Bizottság

JUH ÉS KECSKE

A könnyű bárány termelői ára Nyugat- és Dél-Európában (2023–2024)



Forrás: Európai Bizottság

A könnyű bárány termelői árának változása Nyugat- és Dél-Európában (EUR/100 kg vágott súly)

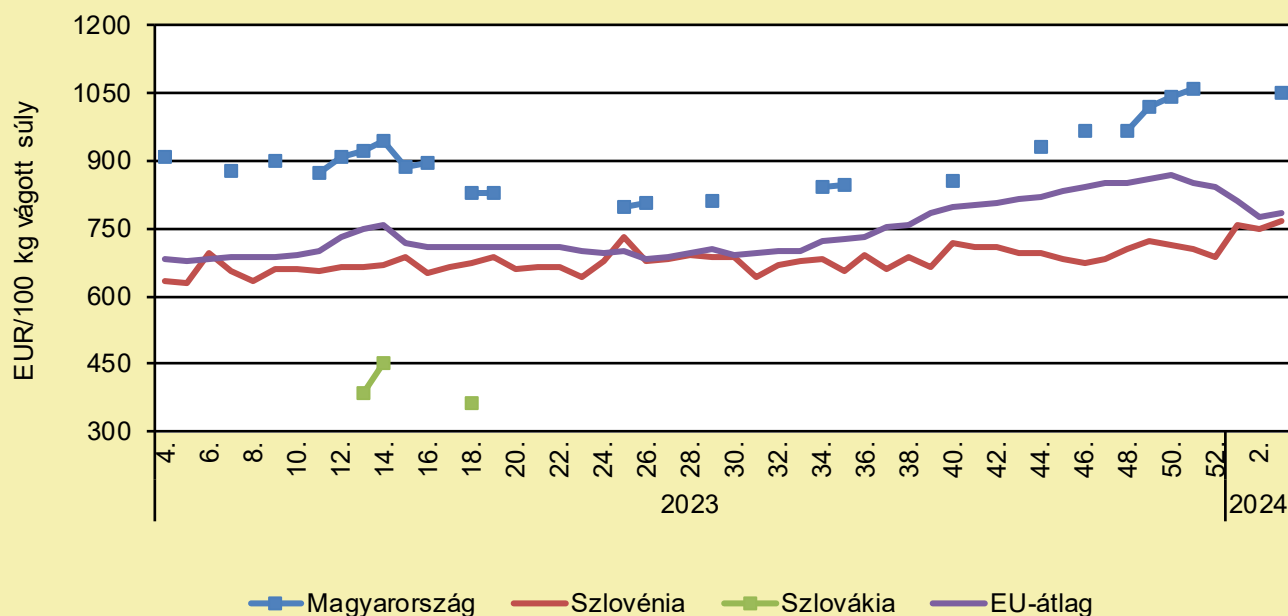
	2023. 3. hét	2024. 2. hét	2024. 3. hét	2024. 3. hét/ 2023. 3. hét százalék	2024. 3. hét/ 2024. 2. hét százalék
Görögország	663,0	–	–	–	–
Spanyolország	721,2	828,1	867,6	120,3	104,8
Olaszország	561,0	674,0	616,0	109,8	91,4
Portugália	960,6	932,0	903,8	94,1	97,0
EU	685,0	774,9	783,8	114,4	101,1

Megjegyzés: Az ár a szállítási költséget tartalmazza, az áfát nem.

Forrás: Európai Bizottság

JUH ÉS KECSKE

A könnyű bárány termelői ára Közép-Európában (2023–2024)



Forrás: Európai Bizottság

A könnyű bárány termelői árának változása Közép-Európában (EUR/100 kg vágott súly)

	2023. 3. hét	2024. 2. hét	2024. 3. hét	2024. 3. hét/ 2023. 3. hét százalék	2024. 3. hét/ 2024. 2. hét százalék
Magyarország	–	964,4	1 018,3	–	105,6
Szlovénia	655,2	747,6	765,4	116,8	102,4
Szlovákia	–	–	–	–	–
EU	685,0	774,9	783,8	114,4	101,1

Megjegyzés: Az ár a szállítási költséget tartalmazza, az áfát nem.

Forrás: Európai Bizottság

TAKARMÁNYIPAR

A FERMENTÁLT TAKARMÁNY MINT LEHETŐSÉG A HASZONÁLLATOK STRESSZMEGELŐZÉSÉRE

(magro.hu, január 18.)

A termelő állat számára a nem megfelelő takarmányozás is egyfajta stresszfaktor. A fázisos takarmányozás alapvető célja, hogy az állat korának, nemének, genetikájának és hasznosítási típusának megfelelő táplálóanyag-igényét kielégítse. Az optimális takarmány-előállítás feltétele a kiváló minőségű alapanyag, amely fizikai szennyezettségtől, mikotoxinoktól mentes, tisztított. Az Agrofeed Kft. a GINOP-2.2.1-18 – 2020-00024 azonosítójú K+F projekt keretén belül egyedülálló megoldást alkotott a hazai takarmánygyártás gyakorlatában. 2023 őszén Szalkszentmártonban adta át fermentáló üzemét. A fejlesztés során megvalósult innovatív, ipari méretű gyártástechnológia többféle gazdasági haszonállat (sertés, brojlercsirke, tojótyúk, víziszárnyas fajok, szarvasmarha, kiskérődzők) részére képes gyártani nedves és szilárd fázisú, hozzáadott értékű takarmány-alapanyagot. A fermentálás takarmányozásban betöltött szerepe sokrétű, a fermentálás típusai, az alkalmazott mikrobák meghatározzák a végtermék tulajdonságait, felhasználhatóságát. A létesített üzemből végzett irányított tejsavas fermentáció egyik előnye, hogy állandó, jó minőségű alapanyag állhat a partnerek rendelkezésére.

EZÉRT FONTOS A PRECÍZIÓS GAZDÁLKODÁS A TAKARMÁNYOZÁSBAN

(agrotrend.hu/novenyvedoszer.hu, január 16.)

Világviszonylatban öt százalékkal csökkent az előállított takarmány mennyisége az elmúlt időszakban. Ez az arány igaz az Európai Unió piacára is. Ennek oka a globális kereskedelmi csatornák változása, az európai sertés- és tejexport visszaszorulása. Hazánkban a csökkenő exportkereslet ellenére is stabil a takarmánypiac, a folyamatos fejlesztéseknek köszönhetően pedig a gyártók egyre jobb piaci pozíciókat érhetnek el. Az elmúlt évek beruházásainak, fejlesztéseinek hatására egyre több korszerű üzem épült hazánkban. A precíziós technológiák használata segíti a gyártókat abban is, hogy csökkenjenek az önköltségeik. Ilyen okos megoldás a precíziós takarmányozás vagy az állatok monitoringozása, mert ezek szinte minden helyzetben óriási jelentőséggel bírnak. A takarmány-előállításnál a szárazság- és fagyűrő fajtákat kell előtérbe helyezni. Nem véletlen, hogy Magyarországon az elmúlt két-három évben a cirok pozíciója egyre jobb. Itthon egyre többen termesztnek szóját, ami kiváló takarmány-alapanyag, és gazdaságosabb a takarmánykukoricánál. Szóját termesztési környezet- és talajvédelmi szempontból is előnyös. A szakemberek szerint hazánk adottságai alapján akár 100 ezer hektáron is lehetne szójaültetvényt létrehozni.

LEGYEN TAKARMÁNYADALÉK A FENYŐLISZT

(magro.hu, január 21.)

Az oroszországi Altaj Kraj kutatócsoportja bebizonyította a fenyőliszt hatékonyságát a szarvasmarhák, a libák és a csirkék takarmányozásában. A tudósok kitartanak amellett, hogy a fenyőfa őrölt zöld tömegének keverékéből készült fenyőliszt értékes takarmányvitamin-forrássá válhat az állatok étrendjében. A fenyőliszt karotinban és cukorban gazdag. Olyan makro- és mikroelemeket tartalmaz, mint a kalcium, a foszfor, a vas, a réz és a mangán. A fenyőlisztnak átfogó hatásmechanizmusa van az állati szervezetben, nevezetesen antioxidáns, vérképző, immunstimuláló, antimikrobiális és gyulladáscsökkentő – állítják a kutatók. A fenyőliszt növekedésserkentőként használható, növelve az állatok termelékenységét, miközben csökkenti a termelési egységre jutó takarmányköltségeket.

HALÁSZAT

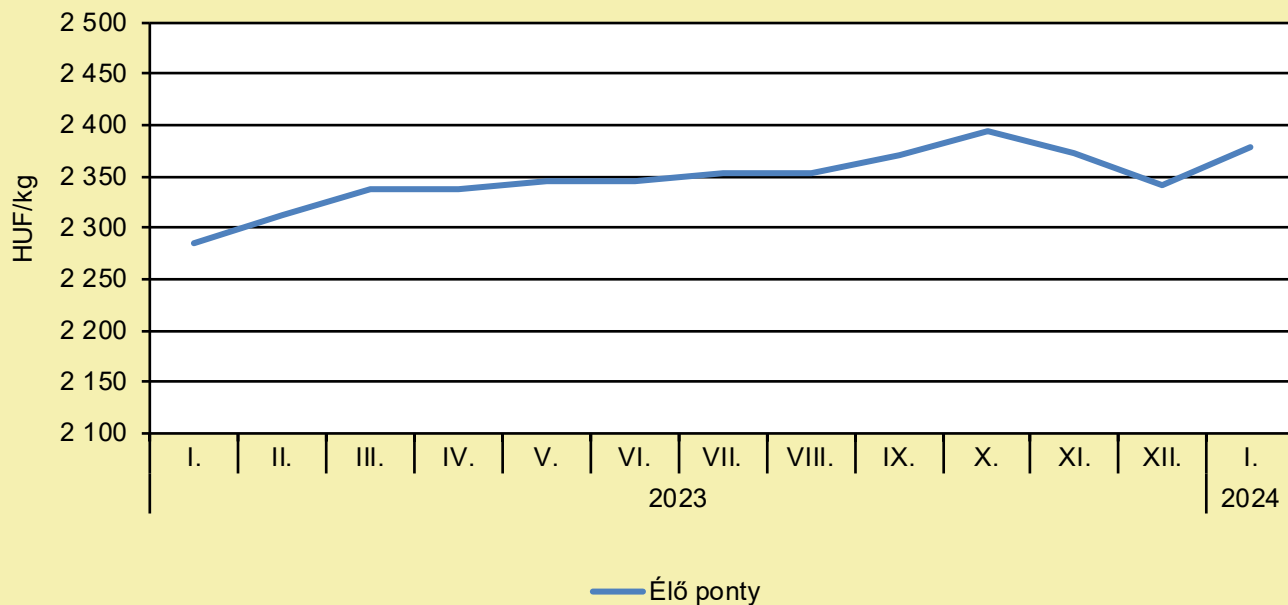
CSÖKKENTI A PONTYTELEPÍTÉSEKET ÉS MEGSZERVEZI A BUSAHALÁSZATOT A MOHOSZ

(pecaverzum.hu, január 19.)

„Évekkel ezelőtt szakemberekkel meghatároztuk a telepíthető halfajokat, illetve azt a kívánalmat, hogy első körben éves szinten 85 százalék alatt legyen a pontytelepítés, a többi pedig a keszégfélék és a ragadozók tegyék ki” – közölte Dérer István, az Országos Horgászszervezeti Központ (OHSZK) főigazgatója, a Magyar Országos Horgász Szövetség (Mohosz) elnökhelyettese. Ősszel újra növekedett a pontyon kívüli telepítések aránya, a következő uniós ciklus fejlesztési pályázatai pedig támogatni fogják a telepítési szerkezet átalakítását is. Örömteli adat, hogy ősszel több mint 500 millió forint értékben közel 3000 tonna Mohosz-támogatott telepítés valósult meg, sőt itt már „csak” 71 százalék volt a ponty aránya. Az adott vízterületet hasznosító szervezetek feladata, hogy a fogott halak összegyűjtését, ártalmatlanítását hogyan oldják meg. A rendszeres szelekciós halászat megszervezése a jövőben elkerülhetetlen, de ha a telepítési számokkal ennek költségét összevetjük, akkor tudjunk róla, hogy az észak-amerikai folyóvizekben a busainvázó – vesztesre álló – csatájának eddigi számlája milliárdos nagyságrendű. Dollárban. Pont ezért megalapozott a horgászszövetség azon kijelentése is, hogy pusztán horgászattal ez az ökológiai probléma természetesen nem megoldható, de ezen közfeladat-ellátáshoz mielőbb jelentős központi források is szükségesek – tette hozzá a Mohosz elnökhelyettese.

HALÁSZAT

Az élő ponty fogyasztói átlagárának alakulása Magyarországon



Forrás: AKI

Néhány haltermék fogyasztói átlagárának alakulása Magyarországon (HUF/kg)

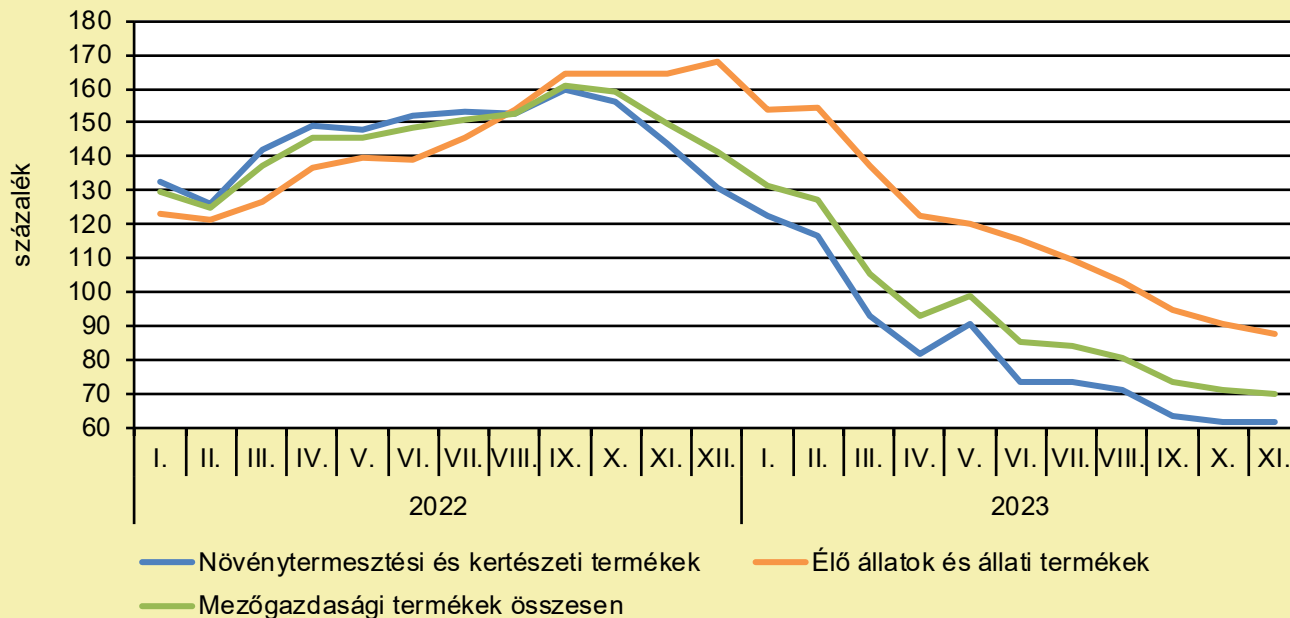
	2023. január	2023. december	2024. január	2024. január/ 2023. január (százalék)	2024. január/ 2023. december (százalék)
Élő ponty	2 284	2 341	2 379	104,2	101,6
Pontyszelet	3 858	3 929	3 982	103,2	101,3
Bőrös afrikai harcsafilé	4 494	4 525	4 618	102,8	102,1
Busatörzs	2 310	2 455	2 265	98,1	92,3
Busaszelet	2 335	2 495	2 468	105,7	98,9
Lazacfilé	8 814	8 733	8 745	99,2	100,1

Megjegyzés: A témában a következő friss adatokat a NAK 8. heti Piaci és Árinformációk kiadványában találja.

Forrás: AKI

AGRÁRÁGAZAT ÁLTALÁBAN

A mezőgazdasági termelői árak alakulása
(előző év azonos időszaka = 100 százalék)



Megjegyzés: A témában a következő friss adatokat a NAK 7. heti Piaci és Árinformációk kiadványában találja.
Forrás: KSH-adatok alapján AKI-szerkesztés

AGRÁRÁGAZAT ÁLTALÁBAN

NŐ A DIGITÁLIS TARTALOM SÚLYA AZ AGRÁRBERUHÁZÁSI PÁLYÁZATOKNÁL (kormany.hu/AM Sajtóiroda, január 22.)

Az adatalapú és precíziós technológiákat alkalmazó gazdálkodás minden olyan gazdálkodó számára elkerülhetetlen, aki olyan terményekkel, áruval kíván a piacon megjelenni, amelyekkel kapcsolatban a nemzetközi verseny globális, az árakat pedig külső és nem magyarországi piaci folyamatok alakítják – fogalmazott Feldman Zsolt, a két hét múlva kezdődő PREGA Konferencia előtt tartott sajtótájékoztatón. Az Agrárminisztérium mezőgazdaságért és vidékfejlesztésért felelős államtitkára hangsúlyozta: a gazdaság szereplői közül talán a gazdálkodók szembesültek a leglátványosabban a környezeti, gazdasági és piaci viszonyok egyszerre történő változékonyságával és kiszámíthatatlanságával. A talpon maradáshoz épp ezért nagyfokú tudatosságra van szükség, felértékelődnek a megújulási képességek, az átgondolt és felelős vállalkozói döntések. A mezőgazdaságban egyszerre kell tekintettel lenni a termelési és gazdasági kérdésekre, a klímaváltozáshoz alkalmazkodásra és a fenntarthatósági szempontú szabályozásokra. Alkalmazkodási stratégiákat kell felvonultatni annak érdekében, hogy minden gazdálkodó lássa a lehetséges alternatívákat. Feldman Zsolt jelezte, hogy a Közös Agrárpolitika Stratégiai Terv alapján 2024-ben meghirdetésre kerülő új, beruházási jellegű pályázati felhívások előkészítése során azon dolgoznak, hogy a projektek értékelésekor azok digitális tartalmát és megalapozottságát jóval nagyobb hangsúllyal bírálják el az eddigiekhez képest. Emellett fontos szándék, hogy minél kevesebb jövőbeni vállalás döntsön egy-egy projekt értékelésekor, sokkal inkább minél több objektív, mérhető, meglévő adatbázisokban rendelkezésre álló dokumentumokkal igazolható eredmény számítsa az értékeléskor. Az ősszel meghirdetésre kerülő új, precíziós gazdálkodást segítő felhívás előkészítése során az Agrárminisztérium fel fogja használni az eddigi pályázati tapasztalatokat, de számos elemében változhat a 2021-ben meghirdetett és megismert szakmai tartalom. Arra törekszünk, hogy olyan kiírás szülessen, amely rugalmasan alkalmazkodik a pályázói igényekhez, ezzel együtt mégis hatékonyan szolgálja a mezőgazdasági üzemek digitális átállását – mondta az államtitkár.

ÚJ MESTERSZAKOT INDÍT A MATE: ITT VANNAK A RÉSZLETEK (agrarszektor.hu, január 20.)

Új agrár-műszaki rendszermérnök mesterszakot indít a Magyar Agrár- és Élettudományi Egyetem (MATE), melyre agrárképzési területen szerzett alaplómával lehet felvételizni 2024. február 15-ig. A képzésre – a MATE felvételi eljárásban meghirdetett további szakjaihoz hasonlóan – a felvi.hu e-felvételi rendszerében lehet jelentkezni. A 3 féléves új képzés elsősorban az agrárdigitalizáció, a termelésben megjelenő mesterségesintelligencia-megoldások, a korszerű mezőgazdasági géprendszerek, valamint a műszaki, technológiai, adattudományi, menedzsment és gazdaságtani ismeretek terén bővíti a hallgatók agrártudományi alapismereteit. A képzés sikeres elvégzése után a végzettek alkalmassá válnak agrárgazdaságok irányítására, műszaki és/vagy gazdasági rendszerfolyamatok, illetve vállalati projektek menedzsmentjének kialakítására és működtetésére vagy akár kutatási és innovációs tevékenységek végzésére is. A tudományos élet iránt érdeklődők pedig a doktori képzésben is folytathatják tanulmányaikat. A képzésre a növénytermesztő mérnöki, a természetvédelmi mérnöki, a gazdasági és vidékfejlesztési agrármérnöki, a vidékfejlesztési agrármérnöki, az állattenyésztő mérnöki, a mezőgazdasági mérnöki és a vadgazda mérnöki alapképzési szakokon végzettek jelentkezését várja a MATE.

ÉLELMISZERIPAR ÁLTALÁBAN

EZEK A MAGYAR ÉLELMISZEREK VOLTAK A LEGNÉPSZERŰBBEK A 88. BERLINI ZÖLD HÉTEN

(agroinform.hu/Agrárminisztérium, január 21.)

A 88. berlini Zöld Hét és az annak keretében megszervezett, több mint 60 ország részvételével lezajlott Mezőgazdasági és Élelmezésügyi Világfórumon Magyarországot Feldman Zsolt, az Agrárminisztérium mezőgazdaságért és vidékfejlesztésért felelős államtitkára képviselte. Az 1926 óta megszervezett nemzetközi élelmiszer-kereskedelmi vásár keretében idén 1400 kiállító mutatta be élelmiszereit és az agrárgazdaság többi ágazatához tartozó termékeit, mintegy 300 ezer látogató számára. A rendezvényen részt vevő magyar cégek visszatérő kiállítói az eseménynek. Termékeik – kürtöskalács, lángos, savanyúságok, húskészítmények, vadhústermékek, csokoládék, szürkemarha-termékek – nagy népszerűségnek örvendnek a vásár látogatói között. Feldman Zsolt a vásár margóján tárgyalásokat folytatott német részről a baden-württembergi tartományi agrárminiszterrel, továbbá az üzbég tárcavezetővel. A tárgyalások a szakmai együttműködések elmélyítését célozták agrárszakmai kérdésekben, a szőlészet-borászat, valamint a vetőmagszektor területein. A bajor agrárminiszterrel és a georgiai tárcavezető helyettessel tovább erősödtek a kétoldalú agrárkapcsolatok. A Német Mezőgazdasági Társaság vezetőivel pedig a német és magyar agrártechnológiai együttműködési lehetőségek kerültek áttekintésre, a Német Raiffeisen Szövetség elnökével a nagy hozzáadott értékű zöldség- és vetőmagtermesztésben használható automatizált gépi technológiákról és felhasználásuk gyakorlati eredményeiről zajlott tapasztalatcsere.

ÚJRA NÖVÉNYEKET AKARNAK A FOGYASZTÓK A NÖVÉNYI ALAPÚ ÉLELMISZEREKBE

(trademagazin.hu, január 22.)

A Whole Foods Market előrejelzése szerint 2024-ben egyre több vállalat fog arra összpontosítani, hogy tiszta összetevőket használjon termékeiben. A Whole Foods Market úgy látja, egyre több vásárló szeretné, ha az általa megvásárolt termékek felismerhető hozzávalókból készülnének. Erre alapozva pedig egyre több vállalat fog újra „növényeket” használni növényi alapú termékeiben. Ennek jegyében a fehérjetartalomra összpontosítva egyre több növényi alapú termékbe kerülnek majd az összetett húsalternatívák helyett olyan összetevők, mint a gomba, a dió, a tempeh és a hüvelyesek. A növényi alapú tejmarkák is elmozdulnak az állati tejjel jellemző krémes állag imitálásának preferálásától, és inkább a tiszta alapanyagokra fókuszálnak – követve például a Three Seed mandulatej példáját, amely mindössze két összetevőt tartalmaz mindenféle más adalékanyagok (például repceolaj) hozzáadása nélkül. A növényi alapú kategóriát az elmúlt években számos kritika érte, mert a fogyasztók számára egyre kevésbé volt egyértelmű az, hogy minek alapján minősül egy termék növényi alapúnak, és hogy az vajon egészséges-e vagy sem.

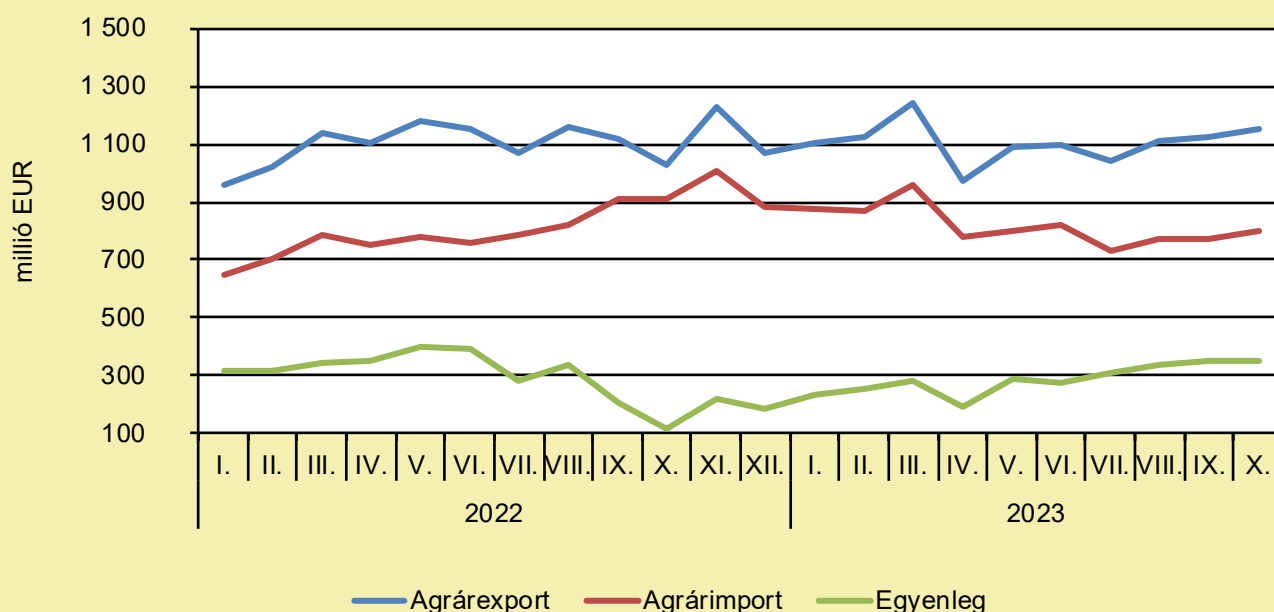
ÉLELMISZER-KERESKEDELEM

ÉLELMISZER-KÜLKERESKEDELEM

(KSH-adatok alapján AKI-szerkesztés, január)

A mezőgazdasági és élelmiszeripari termékek exportértéke 11,9 százalékkal nőtt, importértéke 12,2 százalékkal csökkent, az egyenleg pedig 198,3 százalékkal volt több 2023 októberében az előző év azonos időszakához képest. A mezőgazdasági és élelmiszeripari termékek kivitelének értéke 1154 millió eurót, behozatalának értéke 802 millió eurót tett ki, az agrár-külkereskedelem aktívuma 351 millió euró volt 2023 tizedik hónapjában, azaz 234 millió euróval több, mint egy évvel korábban.

Az agrár-külkereskedelem havonkénti alakulása



Megjegyzés: A témában a következő friss adatokat a NAK 6. heti Piaci és Árinformációk kiadványában találja.
Forrás: KSH-adatok alapján AKI-szerkesztés

ÉLELMISZER-KERESKEDELEM

FÉLÁRON KÍNÁLJA AZ ELŐZŐ NAPI PÉKSÜTEMÉNYEKET ÉS A SZÉPSÉGHI BÁS ZÖLDSÉG-GYÜMÖLCSÖKET AZ ALDI

(storeinsider.hu, január 18.)

Az ALDI Magyarország 2023 nyarán öt üzletében – két budapesti és három vidéki egységben – teszt-jelleggel, másnap 12 óráig 50%-os kedvezménnyel, bezacskózva értékesítette az előző nap a látványpékségekben megmaradt termékeket, illetve a szépséghibás zöldségekből és gyümölcsökből is egységcsomagokat árult kiemelkedő kedvezménnyel. A kedvező vásárlói fogadtatásnak köszönhetően a vállalat 2024-től országszerte, mind a 172 üzletében bevezeti ezt az intézkedést. A pékárucsomagokba kizárólag egyforma sós vagy édes termékek – például csak pogácsa, csak kakaós csiga – kerülhetnek. A már jól ismert „Azon melegében” feliratú papírzacskókba csomagolt termékek a látványpékségek mellett, „A nap fogása” felirat alatt kihelyezve, másnap 12 óráig vásárolhatók meg. A zöldség-gyümölcs esetében az üzletek folyamatosan válogatják a szépséghibás termékeket, így az előre csomagolt, valamint a darabaras lédig termékekkel együtt jelentős, 30–50%-os kedvezménnyel lesznek elérhetőek egy könnyen áttekinthető, nyitott fém kosárban, amelyet naponta többször is megtöltenek a fogyasztásra még alkalmas, kevésbé szép állagú, de kiváló beltartalmú árucikkkel.

Felelős kiadó:



NEMZETI
AGRÁRGAZDASÁGI
KAMARA

Nemzeti Agrárgazdasági Kamara
H-1115 Budapest, Bartók Béla út 105–113.
Telefon: +36 80 900 365 (zöld szám)
www.nak.hu
piac@nak.hu

A kiadványt összeállítja és szerkeszti:



Agrárközgazdasági Intézet
H-1093 Budapest, Zsil utca 3–5.
Telefon: (+36 1) 217-1011
www.aki.gov.hu
aki@aki.gov.hu