

2024/2. HÉT

# NAK PIACI ÉS ÁRINFORMÁCIÓK

A NEMZETI AGRÁRGAZDASÁGI KAMARA PIACFIGYELŐ HÍRSZOLGÁLATA

## Állattenyésztés



NEMZETI  
AGRÁRGAZDASÁGI  
KAMARA



Agrárközgazdasági  
Intézet

# KÖSZÖNTŐ



**Tisztelt Tagunk!**

A [Nemzeti Agrárgazdasági Kamara](#) (NAK) legfontosabb feladata, hogy hasznos és értékteremtő szolgáltatásokkal segítse tagjait. Ezek egyike piacfigyelő hírszolgálatunk, a NAK Piaci és Árinformációk.

Heti rendszerességgel frissülő összeállításunk célja, hogy hozzájáruljunk tagjaink magas színvonalú, naprakész informáltságához és ezen keresztül megalapozott üzleti döntéseihez. Kiadványunkban ágazatonként rendszerezve nyújtjuk át Önnek az adott hétre vonatkozó legfrissebb piaci és szakmai információkat – külön a növénytermesztési és az állattenyésztési szektorra.

Felhívom figyelmét, hogy a korábban megjelent összeállítások is folyamatosan elérhetők a NAK honlapján található [archívumban](#).

Őszintén remélem, hogy kiadványunkkal hasznos segítséget tudunk Önnek nyújtani munkájához, vállalkozása sikerességéhez. Visszajelzéseit, javaslatait szívesen fogadjuk a [piac@nak.hu](mailto:piac@nak.hu) e-mail címre.

Üdvözlettel:  
Györfy Balázs

# TARTALOMJEGYZÉK

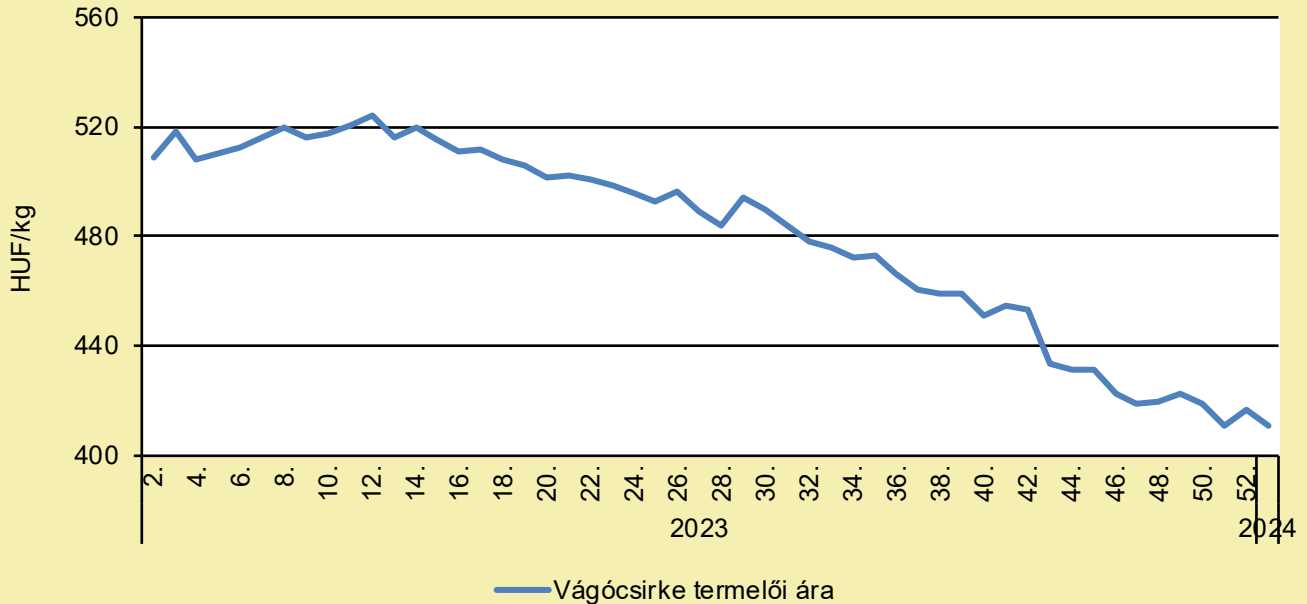
<b>RÖVIDÍTÉSEK JEGYZÉKE</b>	<b>4</b>
<b>BROJLER</b>	<b>5</b>
<b>PULYKA</b>	<b>11</b>
<b>EGYÉB SZÁRNYAS</b>	<b>13</b>
<b>TOJÁS</b>	<b>14</b>
<b>SERTÉS</b>	<b>19</b>
<b>TEJELŐ TEHÉN</b>	<b>26</b>
<b>HÚSMARHA</b>	<b>33</b>
<b>JUH ÉS KECSKE</b>	<b>40</b>
<b>TAKARMÁNYIPAR</b>	<b>46</b>
<b>HALÁSZAT</b>	<b>47</b>
<b>AGRÁRÁGAZAT ÁLTALÁBAN</b>	<b>49</b>
<b>ÉLELMISZERIPAR ÁLTALÁBAN</b>	<b>51</b>
<b>ÉLELMISZER-KERESKEDELEM</b>	<b>52</b>

## RÖVIDÍTÉSEK JEGYZÉKE

AKI	Agrárközgazdasági Intézet
AKI PÁIR	Agrárközgazdasági Intézet Piaci Árinformációs Rendszer
EU	European Union ( <i>Európai Unió</i> )
AM	Agrárminisztérium
KSH	Központi Statisztikai Hivatal
MNB	Magyar Nemzeti Bank
MTI	Magyar Távirati Iroda
USDA	United States Department of Agriculture ( <i>az Amerikai Egyesült Államok Mezőgazdasági Minisztériuma</i> )

# BROJLER

## A vágócsirke termelői ára Magyarországon (2023–2024)



Forrás: AKI PÁIR (a legfrissebb adatokért kattintson a linkre: <https://pair.aki.gov.hu>)

## A vágócsirke termelői árának változása Magyarországon (HUF/kg)

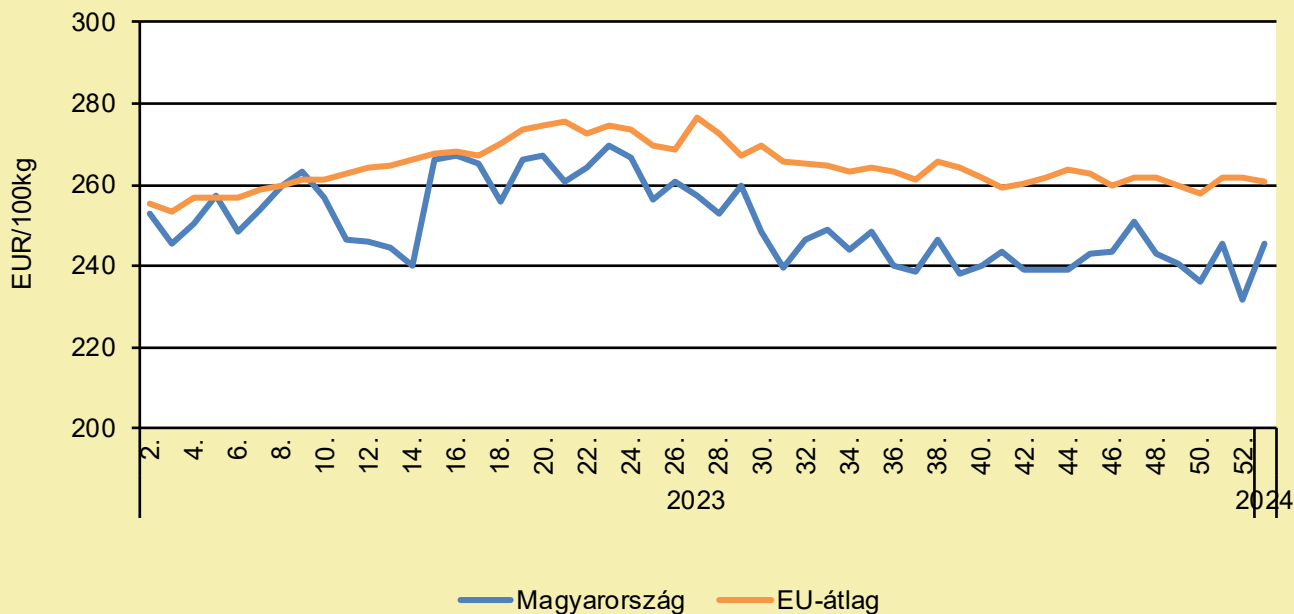
	2023. 1. hét	2023. 52. hét	2024. 1. hét	2024. 1. hét/ 2023. 1. hét (százalék)	2024. 1. hét/ 2023. 52. hét (százalék)
Vágócsirke	503,2	416,4	410,8	81,6	98,7

Megjegyzés: Az élősúlyos termelői ár az áfát és a szállítási költséget nem tartalmazza.

Forrás: AKI PÁIR (a legfrissebb adatokért kattintson a linkre: <https://pair.aki.gov.hu>)

# BROJLER

## Az egész csirke (65 százalékos) feldolgozói értékesítési ára Magyarországon és az EU-ban (2023–2024)



Forrás: AKI PÁIR (a legfrissebb adatokért kattintson a linkre: <https://pair.aki.gov.hu>)

## Az egész csirke (65 százalékos) feldolgozói értékesítési árának változása Magyarországon és az EU-ban (EUR/100 kg)

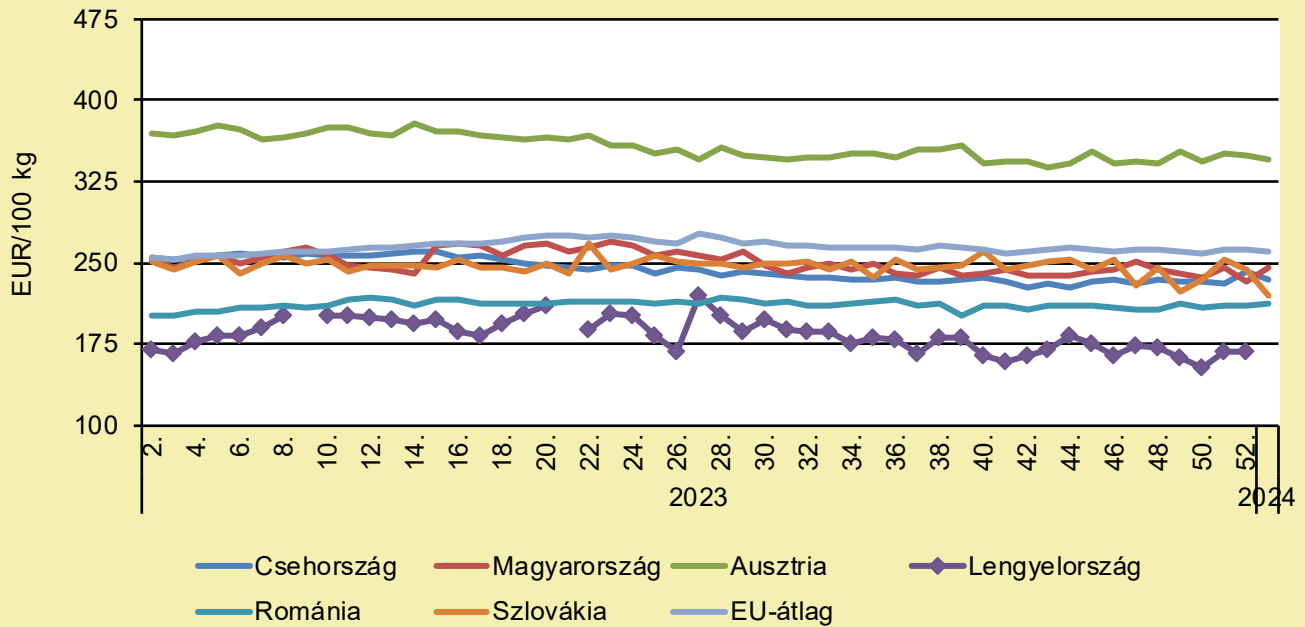
	2023. 1. hét	2023. 52. hét	2024. 1. hét	2024. 1. hét/ 2023. 1. hét (százalék)	2024. 1. hét/ 2023. 52. hét (százalék)
Magyarország	250,4	231,8	245,3	97,9	105,8
EU	261,7	261,8	260,7	99,6	99,6

Megjegyzés: Az ár az áfát nem tartalmazza.

Forrás: AKI PÁIR (a legfrissebb adatokért kattintson a linkre: <https://pair.aki.gov.hu>)

# BROJLER

## Az egész csirke (65 százalékos) feldolgozó értékesítési ára Közép-Európában (2023–2024)



Forrás: Európai Bizottság

## Az egész csirke (65 százalékos) feldolgozó értékesítési árának változása Közép-Európában (EUR/100 kg)

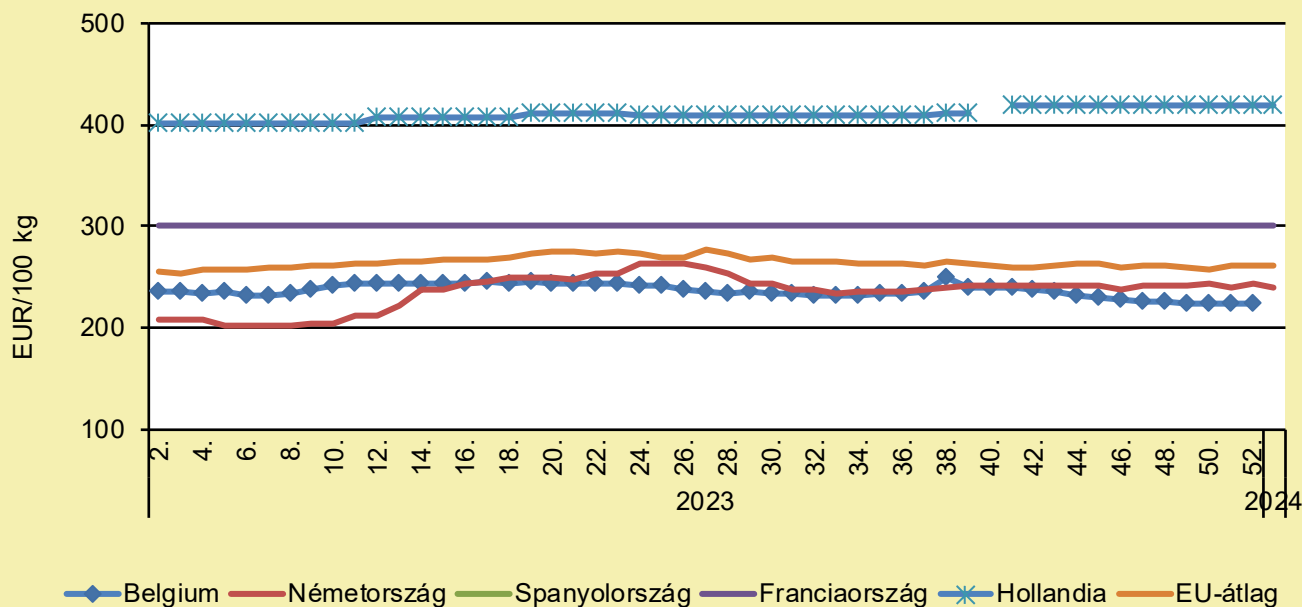
	2023. 1. hét	2023. 52. hét	2024. 1. hét	2024. 1. hét/ 2023. 1. hét (százalék)	2024. 1. hét/ 2023. 52. hét (százalék)
Csehország	253,7	242,4	234,4	92,4	96,7
Magyarország	250,4	231,8	245,3	97,9	105,8
Ausztria	375,7	348,4	345,0	91,8	99,0
Lengyelország	181,9	168,7	-	-	-
Románia	204,5	210,8	212,8	104,0	100,9
Szlovákia	236,4	243,3	220,4	93,2	90,6
EU	261,7	261,8	260,7	99,6	99,6

Megjegyzés: Az ár az áfát nem tartalmazza.

Forrás: Európai Bizottság

# BROJLER

## Az egész csirke (65 százalékos) feldolgozó értékesítési ára Nyugat- és Dél-Európában (2023–2024)



Forrás: Európai Bizottság

## Az egész csirke (65 százalékos) feldolgozó értékesítési árának változása Nyugat- és Dél-Európában (EUR/100 kg)

	2023. 1. hét	2023. 52. hét	2024. 1. hét	2024. 1. hét/ 2023. 1. hét (százalék)	2024. 1. hét/ 2023. 52. hét (százalék)
Belgium	237,2	223,4	–	–	–
Németország	402,0	419,0	419,0	104,2	100,0
Spanyolország	212,4	243,0	239,2	112,6	98,4
Franciaország	300,0	300,0	300,0	100,0	100,0
Hollandia	–	–	–	–	–
EU	261,7	261,8	260,7	99,6	99,6

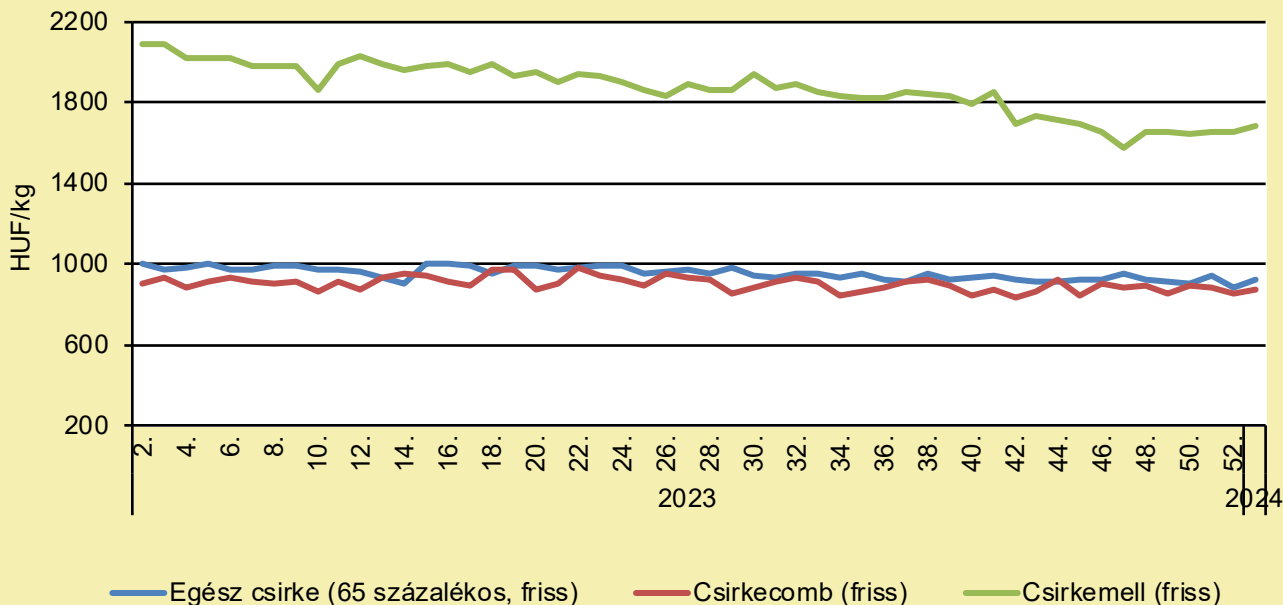
Megjegyzés: Az ár az áfát nem tartalmazza.

Forrás: Európai Bizottság



# BROJLER

## A csirkehúsok feldolgozói értékesítési ára Magyarországon (2023–2024)



Forrás: AKI PÁIR (a legfrissebb adatokért kattintson a linkre: <https://pair.aki.gov.hu>)

## A csirkehúsok feldolgozói értékesítési árának változása Magyarországon (HUF/kg)

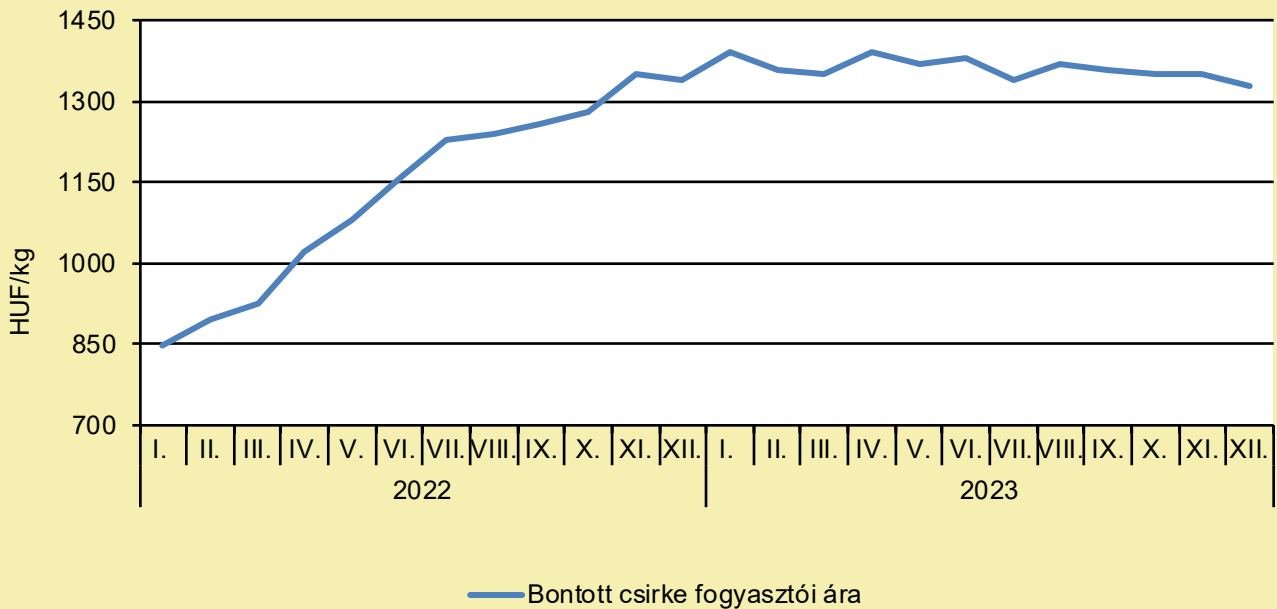
	2023. 1. hét	2023. 52. hét	2024. 1. hét	2024. 1. hét/ 2023. 1. hét (százalék)	2024. 1. hét/ 2023. 52. hét (százalék)
Egész csirke (65 százalékos, friss)	998,7	886,1	924,2	92,5	104,3
Csirkecomb (friss)	884,2	857,9	870,6	98,5	101,5
Csirkemell (friss)	2 044,4	1 655,2	1 686,2	82,5	101,9

Megjegyzés: Az ár az áfát nem tartalmazza.

Forrás: AKI PÁIR (a legfrissebb adatokért kattintson a linkre: <https://pair.aki.gov.hu>)

# BROJLER

## A bontott csirke fogyasztói ára Magyarországon (2022–2023)



Forrás: KSH

## A bontott csirke fogyasztói árának változása Magyarországon (HUF/kg)

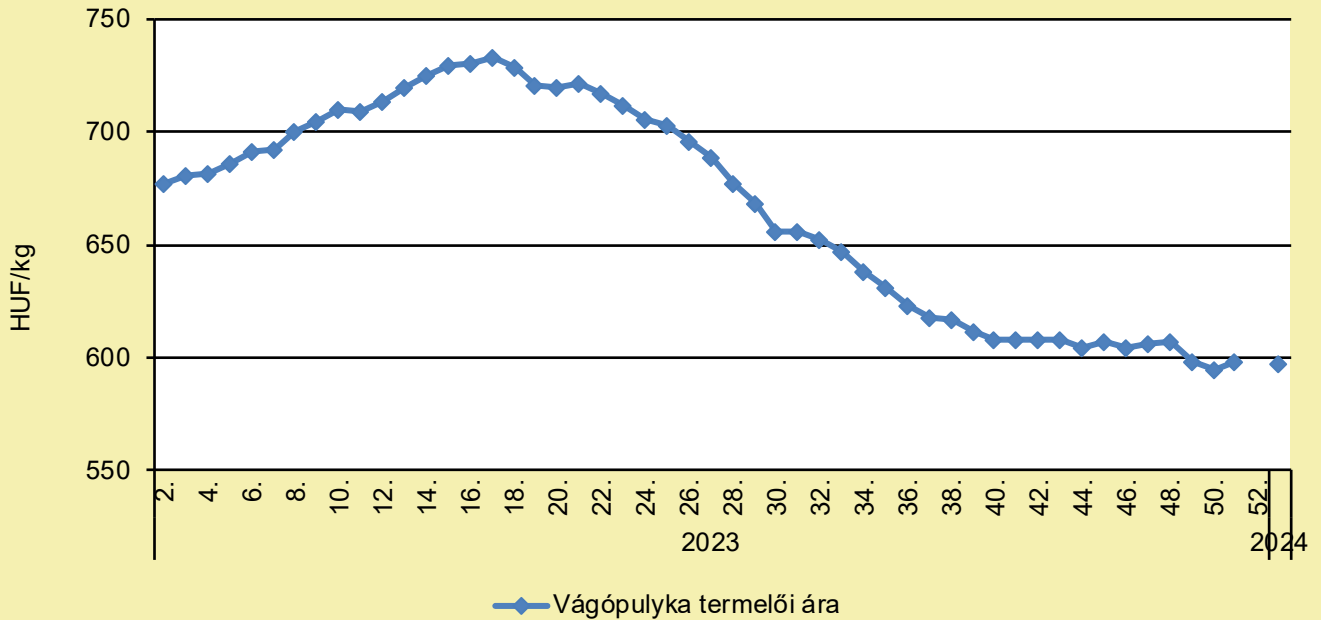
	2022. december	2023. november	2023. december	2023. december/ 2022. december (százalék)	2023. december/ 2023. november (százalék)
Bontott csirke	1 340	1 350	1 330	99,3	98,5

Megjegyzés: Az ár az áfát tartalmazza. A témában a következő friss adatokat a NAK 6. heti Piaci és Árinformációk kiadványában találja.

Forrás: KSH

# PULYKA

## A vágópulyka termelői ára Magyarországon (2023–2024)



Forrás: AKI PÁIR (a legfrissebb adatokért kattintson a linkre: <https://pair.aki.gov.hu>)

## A vágópulyka termelői árának változása Magyarországon (HUF/kg)

	2023. 1. hét	2023. 52. hét	2024. 1. hét	2024. 1. hét/ 2023. 1. hét (százalék)	2024. 1. hét/ 2023. 52. hét (százalék)
Vágópulyka	669,0	...	597,7	89,3	...

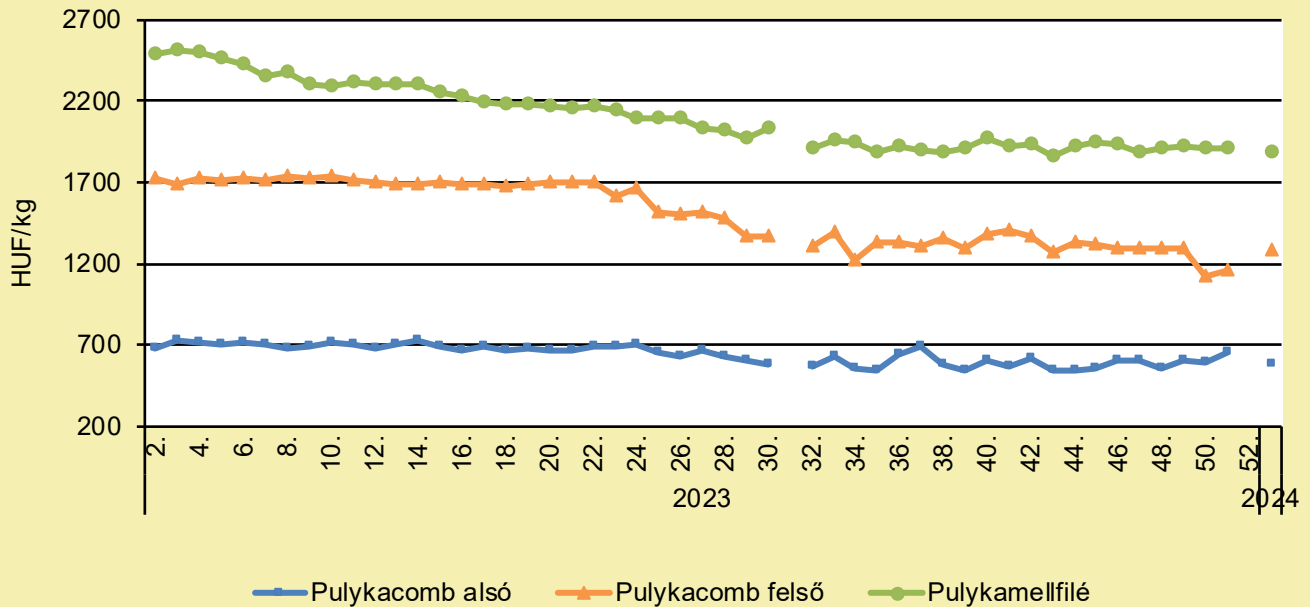
... = Adatvédelmi korlátok miatt nem közölhető adat

Megjegyzés: Az ár az áfát nem tartalmazza.

Forrás: AKI PÁIR (a legfrissebb adatokért kattintson a linkre: <https://pair.aki.gov.hu>)

# PULYKA

## A pulykahúsok feldolgozói értékesítési ára Magyarországon (2023–2024)



Forrás: AKI PÁIR (a legfrissebb adatokért kattintson a linkre: <https://pair.aki.gov.hu>)

## A pulykahúsok feldolgozói értékesítési árának változása Magyarországon (HUF/kg)

	2023. 1. hét	2023. 52. hét	2024. 1. hét	2024. 1. hét/ 2023. 1. hét (százalék)	2024. 1. hét/ 2023. 52. hét (százalék)
Pulykacomb alsó	707,9	...	573,6	81,0	...
Pulykacomb felső	1 711,1	...	1 283,9	75,0	...
Pulykamellfilé	2 510,9	...	1 889,3	75,2	...

... = Adatvédelmi korlátok miatt nem közölhető adat

Megjegyzés: Az ár az áfát nem tartalmazza.

Forrás: AKI PÁIR (a legfrissebb adatokért kattintson a linkre: <https://pair.aki.gov.hu>)

## EGYÉB SZÁRNYAS

### ÚJABB JÁSZ-NAGYKUN-SZOLNOK VÁRMEGYEI TELEPÜLÉSEN MUTATTÁK KI A MADÁRINFLUENZÁT

(Nébih, január 3.)

A Nébih laboratóriuma a magas patogenitású madárinfluenza-vírus (HPAI) jelenlétét ezúttal Jász-Nagykun-Szolnok vármegye korábban még nem érintett területén mutatta ki. Az állomány felszámolása jelenleg is zajlik. A Jász-Nagykun-Szolnok vármegyei Abádszalók településen található, hozzávetőleg 7 ezer példányt számláló fácántelegen az állattartó az állatok étvágytalansága, idegrendszeri tünetei, továbbá a megemelkedett elhullás miatt gyanakodott a madárinfluenzára. Gyanúját a Nébih laboratóriuma igazolta: az elhullott állatokból a vírus H5N1 altípusát mutatta ki. Az érintett állományok felszámolása folyamatban van. Az előírásoknak megfelelően a szakemberek az érintett gazdaság körül kijelölték a 3 kilométer sugarú védőkörzetet, és meghatározták a 10 kilométer sugarú felügyeleti (megfigyelési) körzetet. A betegség megjelenésének okait feltáró járványügyi nyomozás folyamatban van. A fenti eset is jól mutatja, hogy elszórtan továbbra is előfordulnak madárinfluenza-esetek az országban. A Nébih ismételten felhívja az állattartók figyelmét, hogy a baromfiállományok betegségtől való megóvása érdekében továbbra is minden szükséges intézkedést meg kell tenni. Az ágazat és a hatóság közös érdeke a betegség mielőbbi felszámolása és a madárinfluenzától való mentesség visszanyerése. A madárinfluenzával kapcsolatban minden további információ [elérhető itt](#), a Nébih portál tematikus oldalán.

### MADÁRINFLUENZA ÖLT JEGESMEDVÉT

(magyarmezogazdasag.hu, január 8.)

Becslések szerint a madárinfluenza-járvány 2021 óta tartó mutációjában világszerte több ezer emlős pusztult el, köztük számos fekete- és barnamedve. A Guardian cikke szerint az eset Alaszka egyik legészakibb településén, Utqiagvik közelében történt. Az esetet vizsgáló állatorvos elmondása alapján a jegesmedve egy fertőzött madár tetemével táplálkozott. A Kelet-Angliai Egyetem természetvédelmi biológia professor emeritusa arról beszélt, a vírus a ragadozó és dögevő emlősök olyan széles skáláját pusztította el, hogy ez már nem csak egy baromfibetegség.

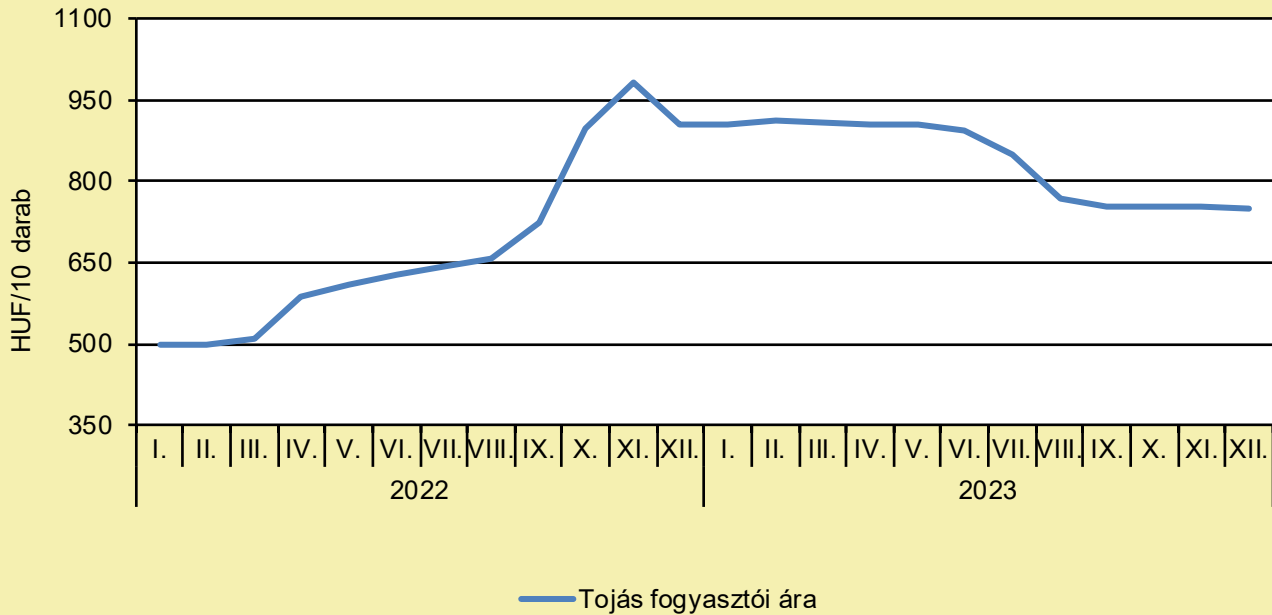
### FRANCIAORSZÁGBAN A VAKCINÁZOTT KACSAK KÖRÉBEN IS KITÖRT AZ ELSŐ HPAI-JÁRVÁNY

(magyarmezogazdasag.hu, január 9.)

A vakcinázási program ellenére megjelent a HPAI a francia kacsállóományban. Az országban a szezon első HPAI-eseteit egy olyan kacsafarmon mutatták ki, ahol a madarakat beoltották a betegség ellen. A 2023/2024-es szezonban a járvány az országban elsőként érinti a kacsákat. Ezzel november vége óta hétre nőtt a franciaországi járványkitörések száma az ország baromfitelepein. A magas patogenitású madárinfluenza baromfiban történő kitörését követő szokásos eljárások szerint Vendée helyi hatósága 3 kilométeres védőkörzetet és 10 kilométeres megfigyelési körzetet jelölt ki a fertőzött helységek körül. Ezekben az övezetekben belül a baromfi és más madarak mozgása tilos – kivéve, ha hatósági engedéllyel rendelkezik –, és megerősítették a felügyeletet. Megtörtént a fertőzött farmon található mintegy 8700 kacsaleölés. A tulajdonos anyagi kártérítést kap az ebből eredő veszteségeiért. Tavaly októberben Franciaország elindította az ország első HPAI elleni védőoltási programját, amely az összes kereskedelmi kacsállóomány kötelező vakcinázását jelenti. December 8-ig az első oltóanyagokat több mint 8,8 millió kacsnak adták be Franciaországban – jelentette a mezőgazdasági minisztérium.

# TOJÁS

## A tojás fogyasztói ára Magyarországon (2022–2023)



Forrás: KSH

## A tojás fogyasztói árának változása Magyarországon (HUF/10 darab)

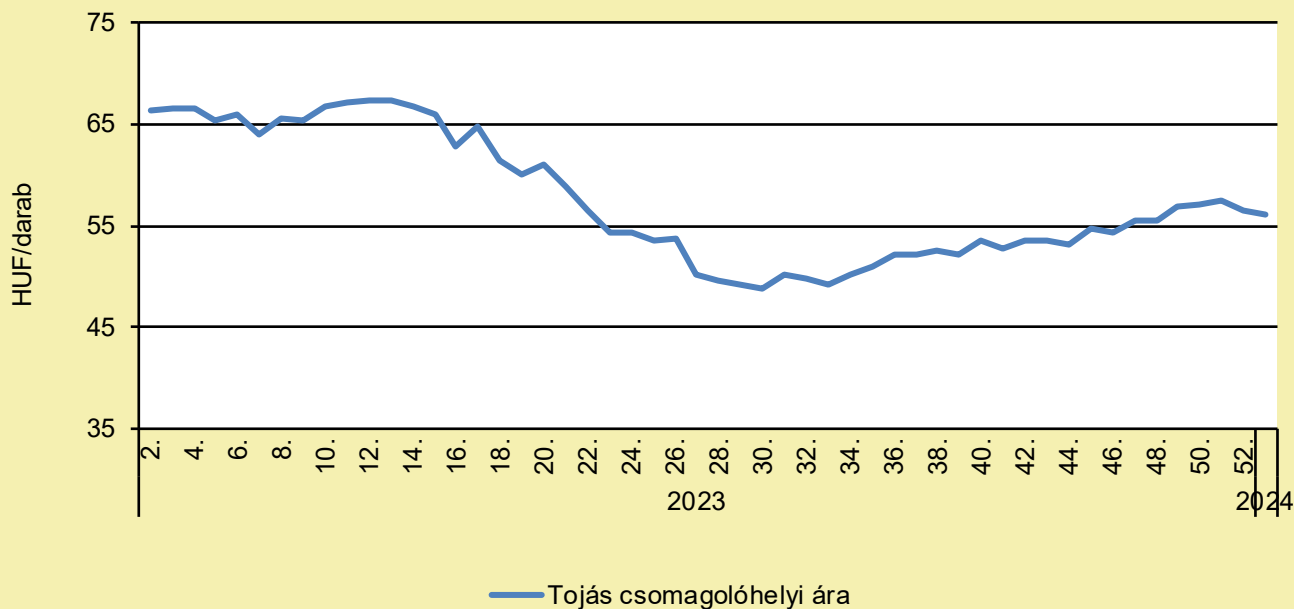
	2022. december	2023. november	2023. december	2023. december/ 2022. december (százalék)	2023. december/ 2023. november (százalék)
Tojás	904	753	750	83,0	99,6

Megjegyzés: Az ár az áfát tartalmazza. A témában a következő friss adatokat a NAK 6. heti Piaci és Árinformációk kiadványában találja.

Forrás: KSH

# TOJÁS

## A tojás (barna héjú, ketreces, M+L) csomagolóhelyi ára Magyarországon (2023–2024)



Forrás: AKI PÁIR (a legfrissebb adatokért kattintson a linkre: <https://pair.aki.gov.hu>)

## A tojás (barna héjú, ketreces, M+L) csomagolóhelyi árának változása Magyarországon (HUF/darab)

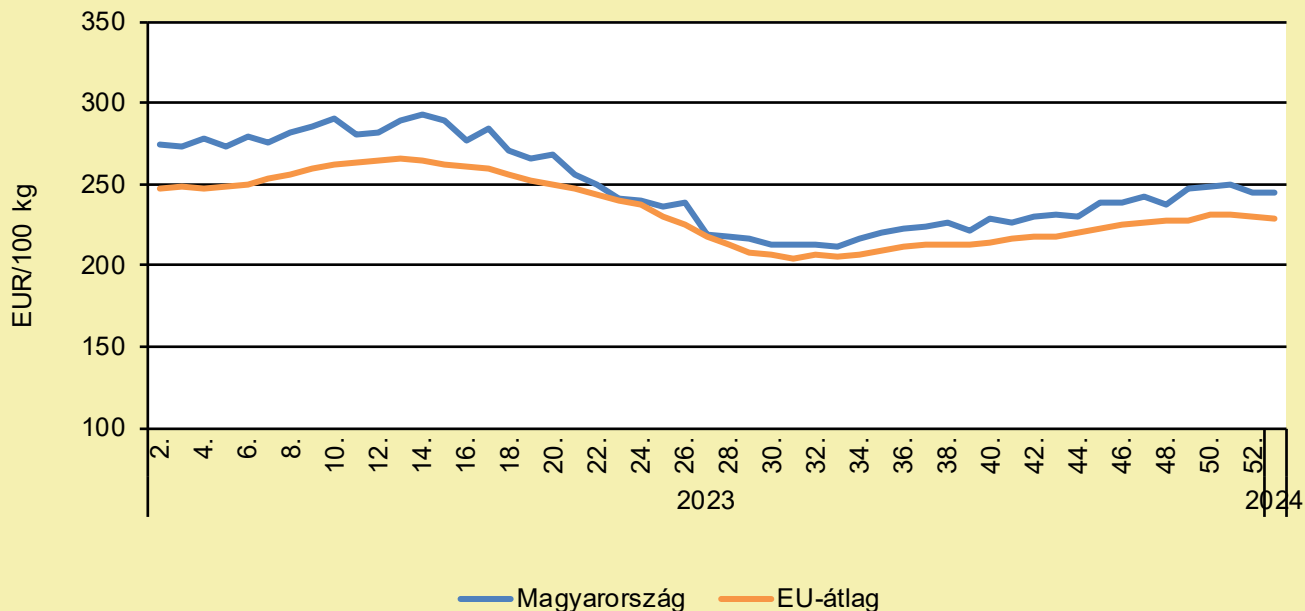
	2023. 1. hét	2023. 52. hét	2024. 1. hét	2024. 1. hét/ 2023. 1. hét (százalék)	2024. 1. hét/ 2023. 52. hét (százalék)
Tojás	68,3	56,4	56,0	82,0	99,4

Megjegyzés: Az ár az áfát nem tartalmazza.

Forrás: AKI PÁIR (a legfrissebb adatokért kattintson a linkre: <https://pair.aki.gov.hu>)

# TOJÁS

## A tojás (M+L) csomagolóhelyi ára Magyarországon és az EU-ban (2023–2024)



Forrás: Európai Bizottság, AKI PÁIR

## A tojás (M+L) csomagolóhelyi árának változása Magyarországon és az EU-ban (EUR/100 kg)

	2023. 1. hét	2023. 52. hét	2024. 1. hét	2024. 1. hét/ 2023. 1. hét (százalék)	2024. 1. hét/ 2023. 52. hét (százalék)
Magyarország	281,5	245,4	245,1	87,1	99,9
EU	247,8	230,4	228,8	92,3	99,3

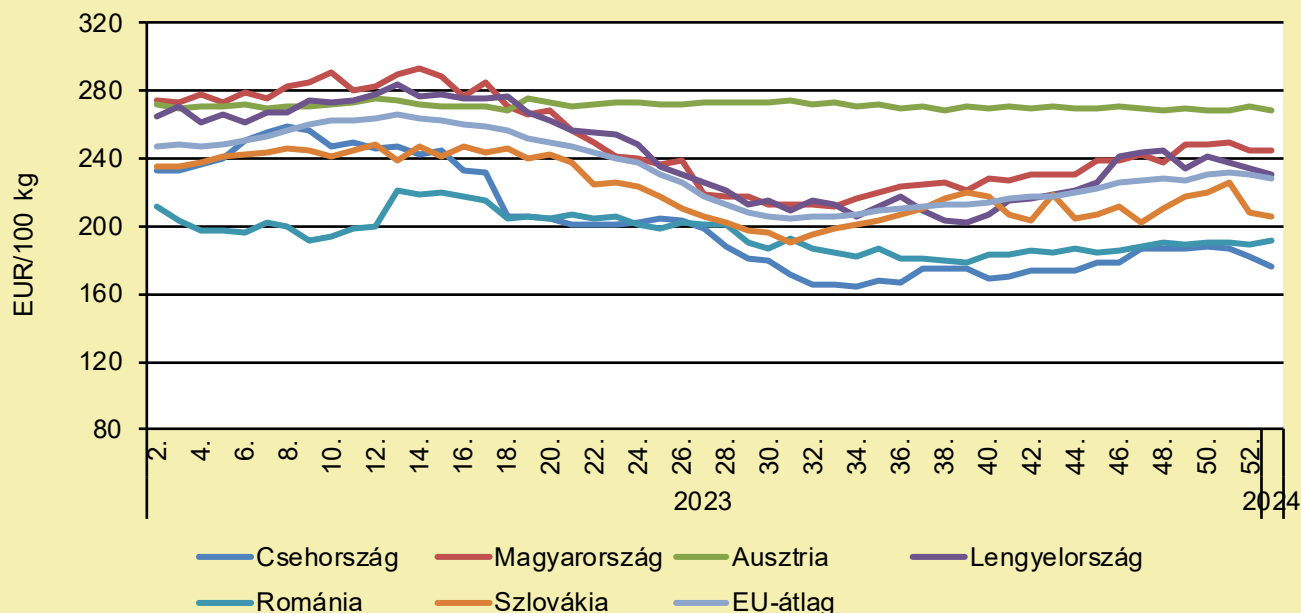
Megjegyzés: Az ár az áfát nem tartalmazza.

Forrás: Európai Bizottság, AKI PÁIR



# TOJÁS

## A tojás (M+L) csomagolóhelyi ára Közép-Európában (2023–2024)



Forrás: Európai Bizottság

## A tojás (M+L) csomagolóhelyi árának változása Közép-Európában (EUR/100 kg)

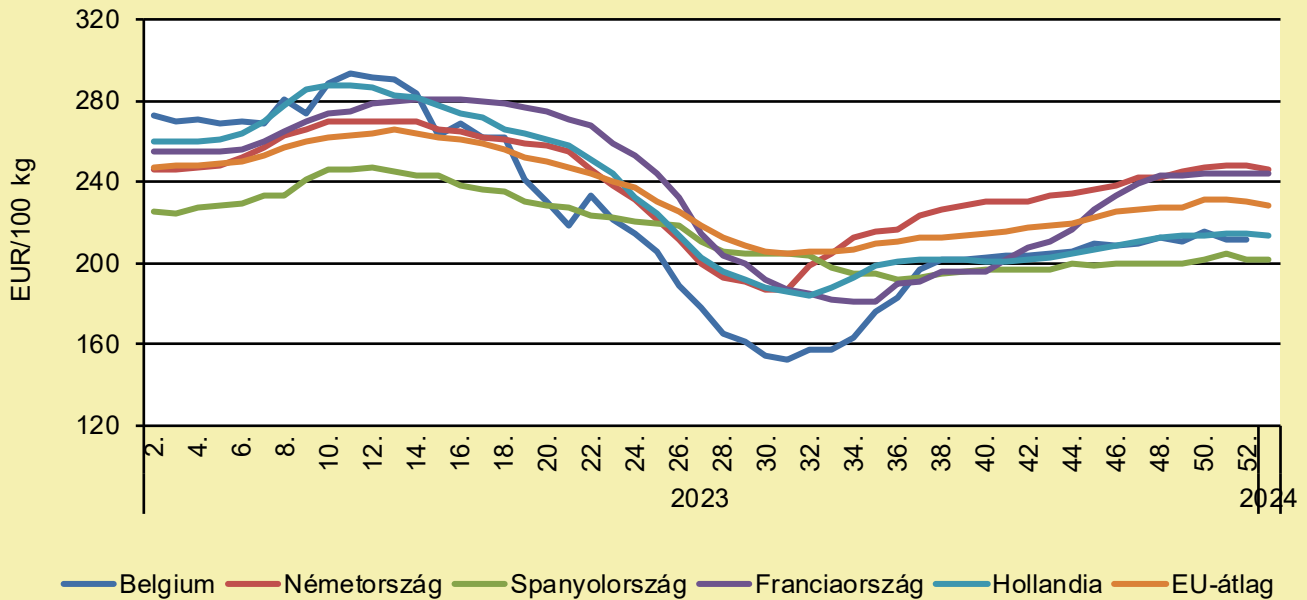
	2023. 1. hét	2023. 52. hét	2024. 1. hét	2024. 1. hét/ 2023. 1. hét (százalék)	2024. 1. hét/ 2023. 52. hét (százalék)
Csehország	229,7	182,3	176,8	77,0	97,0
Magyarország	281,5	245,4	245,1	87,1	99,9
Ausztria	274,4	270,8	268,4	97,8	99,1
Lengyelország	259,8	–	230,3	88,6	–
Románia	208,1	189,7	191,4	92,0	100,9
Szlovákia	245,9	208,0	205,2	83,5	98,7
EU	247,8	230,4	228,8	92,3	99,3

Megjegyzés: Az ár az áfát nem tartalmazza.

Forrás: Európai Bizottság

# TOJÁS

## A tojás (M+L) csomagolóhelyi ára Nyugat- és Dél-Európában (2023–2024)



Forrás: Európai Bizottság

## A tojás (M+L) csomagolóhelyi árának változása Nyugat- és Dél-Európában (EUR/100 kg)

	2023. 1. hét	2023. 52. hét	2024. 1. hét	2024. 1. hét/ 2023. 1. hét (százalék)	2024. 1. hét/ 2023. 52. hét (százalék)
Belgium	274,3	211,5	–	–	–
Németország	247,0	247,9	246,3	99,7	99,4
Spanyolország	224,4	201,8	201,7	89,9	100,0
Franciaország	255,3	244,6	244,6	95,8	100,0
Hollandia	258,0	215,0	214,0	82,9	99,5
EU	247,8	230,4	228,8	92,3	99,3

Megjegyzés: Az ár az áfát nem tartalmazza.

Forrás: Európai Bizottság

# SERTÉS

## FOLYTATÓDIK AZ EURÓPAI SERTÉSPIAC ZSUGORODÁSA

(allattenyestok.hu, január 8.)

Az ASP-től mentes, biztos export sertéshúspiacokkal rendelkező Európa sajnos már a múlté. Az EU korábban a termelésének több mint tizedét (13%-át) exportálta elsősorban Kínába, Dél-Koreába, Hongkongba, Japánba és Szingapúrba. A külpiacok visszaesése mellett a belső kereslet is csökkent az utóbbi években. A nagy kérdés, hogy ez az ágazati depresszió meddig folytatódik, és ebből a folyamatból a magyar sertés-ágazat vajon tud-e profitálni Tavaly év elején, de még nyáron is többen arról írtak, hogy a sertés-ágazat lehet a 2023-as év nyertese. Ha a minden eddiginél magasabb élőállat-felvásárlási árakat, valamint a takarmány- és energiaköltségek csökkenését nézzük, ez igaz is lehetne. Ennek ellenére folyamatosan csökken a hizóelőállítás és emiatt a vágások száma (-8,5%), illetve a sertésállomány (-15%). Százalékos arányban a legnagyobb „vesztes” Dánia, ahol a tavalyi 6% feletti csökkenés után újra csaknem 20%-kal csökkent a vágásszám egy év alatt, de – ha Görögország mértékében elhanyagolható vágásszám-növekedését figyelmen kívül hagyjuk – minden tagállamban csökkent a levágott sertések száma. Különösen látványos a vágásszámok visszaesése az unió korábbi legnagyobb termelője és exportőre, Németország esetében. Az elmúlt három évben nem volt olyan hónap, amelyben a havi vágásszámok ne maradtak volna el az előző év számaitól. Anémettek nem titkoltan elkötelezték magukat az állomány csökkentése mellett: 2030-ig drasztikusan, a korábbinak szinte a felére akarja a kormány csökkenteni a sertésállományt. A többi állattenyésztési ágazatnál is a leépítés a cél. Sokan úgy reagálnak az európai, különösen a német állománycsökkenésre, hogy az jó hír lehet a hazai sertésstartóknak, hiszen csökken a (túl)kínálat az uniós piacon, ez pedig jó hatással lesz a hazai árakra. Nem vitatva a kínálati eltolódás hatását az árakra, óva intünk mindenkit attól, hogy azt gondolja, mostantól könnyebb lesz. A német ágazat átalakulásának rostáján vélhetően a hazai átlagnál jóval hatékonyabb, állatjóléti és járványvédelmi szempontból szigorúbb előírásoknak megfelelő cégek fognak fennmaradni. Ha nem figyelünk, és nem készülünk fel ezekre a változásokra, akkor a hazai ágazatnak öt év múlva a jelenleginél nehezebb versenyben kell majd helytállnia. Nem biztatnánk ezért senkit azzal, hogy az uniós termelés korábban bemutatott nagyméretű csökkentése már garantálja a következő évek egyensúlyát és nyugodt fejlődését.

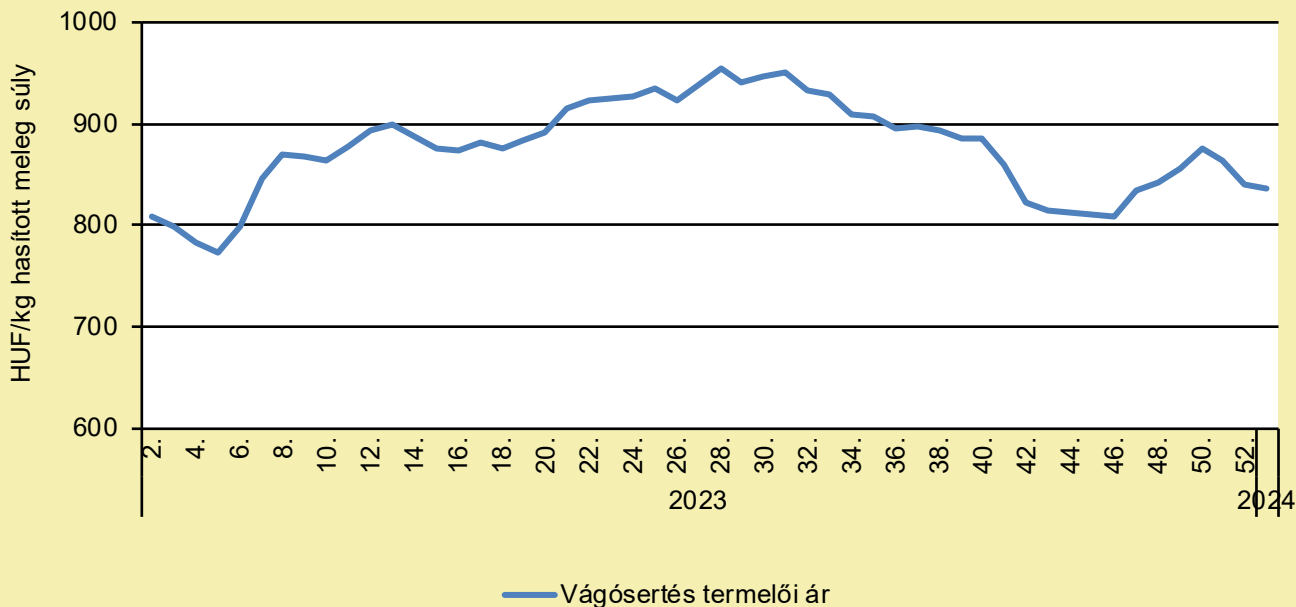
## AZ OSZTRÁK SERTÉSTARTÁS KEDVEZŐ EREDMÉNYE

(agroinform.hu, január 7.)

Az lko.at német nyelvű hírportál beszámolója szerint Ausztriában – a magas tartási költségek és a nehéz gazdasági körülmények ellenére – a sertésstartó gazdák jövedelmi helyzete kedvezően alakult. Az előzetes számítások szerint az egy hizósertésre jutó átlagos fedezeti hozzájárulás (azaz a teljes ráfordítások és az értékesítési árbevétel különbözete) várhatóan plusz 28 euró lesz. A gazdaságok átfogó értékelésében – figyelembe véve a sertésstartók által előállított takarmány értékét is – a gazdáknak mindenképpen pozitív és kielégítő eredményt sikerült elérniük, amihez bizonyos, párhuzamosan fellépő, de gyakorlatilag független, külső körülmények is hozzájárultak. Ilyen külső körülménynek tekinthető elsősorban az EU-tagországok egészére kiterjedő sertéshústermelésnek az utóbbi három évben bekövetkezett mintegy 15 százalékos visszaesése. Amennyiben ezek nem következtek volna be, akkor a magas infláció az osztrák termelésben is súlyos gondokat okozott volna. Mindezekre való tekintettel, a közeli jövőben az osztrák sertéshús jövedelmezőségének enyhe csökkenésére lehet számítani, legalábbis a 2023. évi konjunktúra-hatás egész biztosan nem fog megisméltódni, bár a húsárak várhatóan emelkedni fognak.

# SERTÉS

## A hazai termelésből származó vágósertés termelői ára Magyarországon (2023–2024)



Forrás: AKI PÁIR (a legfrissebb adatokért kattintson a linkre: <https://pair.aki.gov.hu>)

## A hazai termelésből származó vágósertés termelői árának változása Magyarországon (HUF/kg hasított meleg súly)

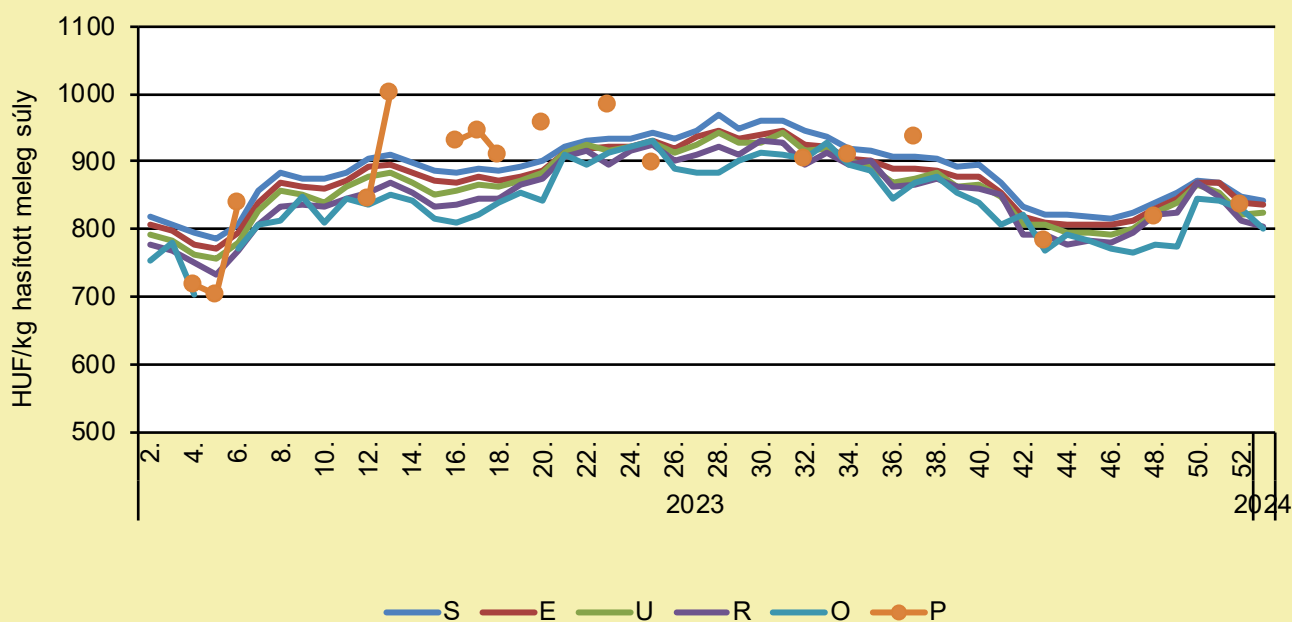
	2023. 1. hét	2023. 52. hét	2024. 1. hét	2024. 1. hét/ 2023. 1. hét (százalék)	2024. 1. hét/ 2023. 52. hét (százalék)
Hazai vágósertés	820,4	840,1	836,3	101,9	99,5

Megjegyzés: A termelői ár az áfát és a szállítási költséget nem tartalmazza.

Forrás: AKI PÁIR (a legfrissebb adatokért kattintson a linkre: <https://pair.aki.gov.hu>)

# SERTÉS

## A hazai termelésből származó vágósertés termelői ára minőségi kategóriánként Magyarországon (2023–2024)



Forrás: AKI PÁIR (a legfrissebb adatokért kattintson a linkre: <https://pair.aki.gov.hu>)

## A hazai termelésből származó vágósertés minőségi kategóriánkénti termelői árának változása Magyarországon (HUF/kg hasított meleg súly)

	2023. 1. hét	2023. 52. hét	2024. 1. hét	2024. 1. hét/ 2023. 1. hét (százalék)	2024. 1. hét/ 2023. 52. hét (százalék)
„S” osztály	830,4	847,8	842,5	101,5	99,4
„E” osztály	821,7	837,8	836,1	101,8	99,8
„U” osztály	807,7	820,6	825,6	102,2	100,6
„R” osztály	790,5	812,5	803,0	101,6	98,8
„O” osztály	...	830,6	799,9	...	96,3
„P” osztály	...	...	...	...	...

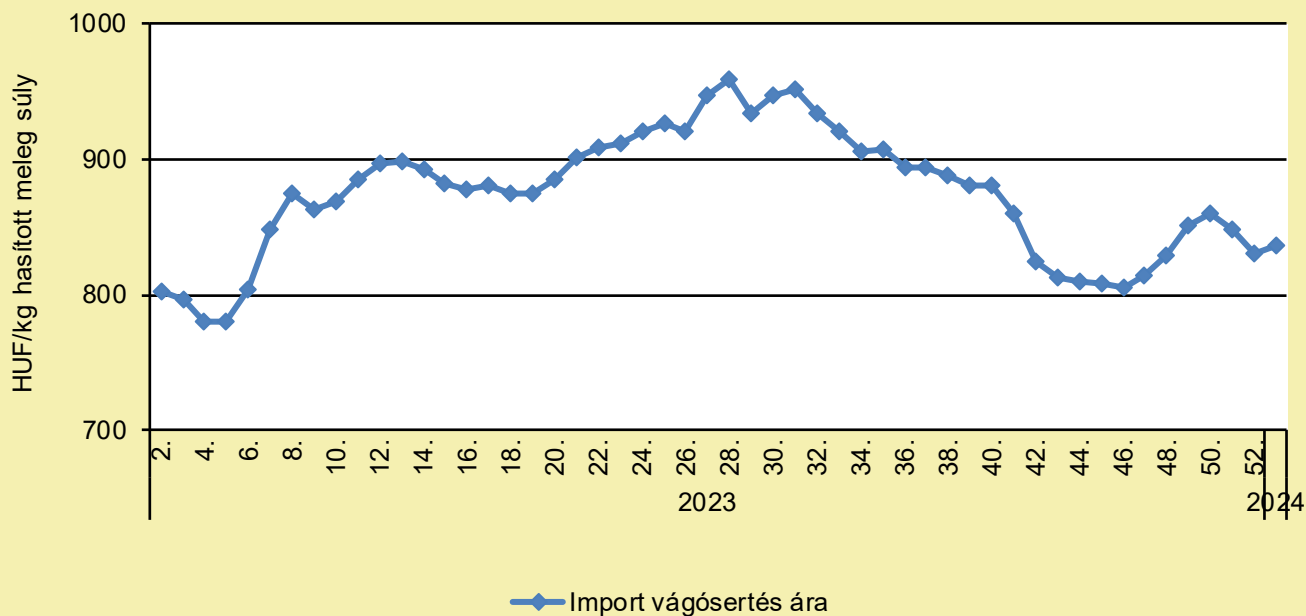
... = Adatvédelmi korlátok miatt nem közölhető adat.

Megjegyzés: A termelői ár az áfát és a szállítási költséget nem tartalmazza.

Forrás: AKI PÁIR (a legfrissebb adatokért kattintson a linkre: <https://pair.aki.gov.hu>)

# SERTÉS

## Az importból származó vágósertés vágóhídi belépési ára Magyarországon (2023–2024)



Forrás: AKI PÁIR (a legfrissebb adatokért kattintson a linkre: <https://pair.aki.gov.hu>)

## Az importból származó vágósertés vágóhídi belépési árának változása Magyarországon (HUF/kg hasított meleg súly)

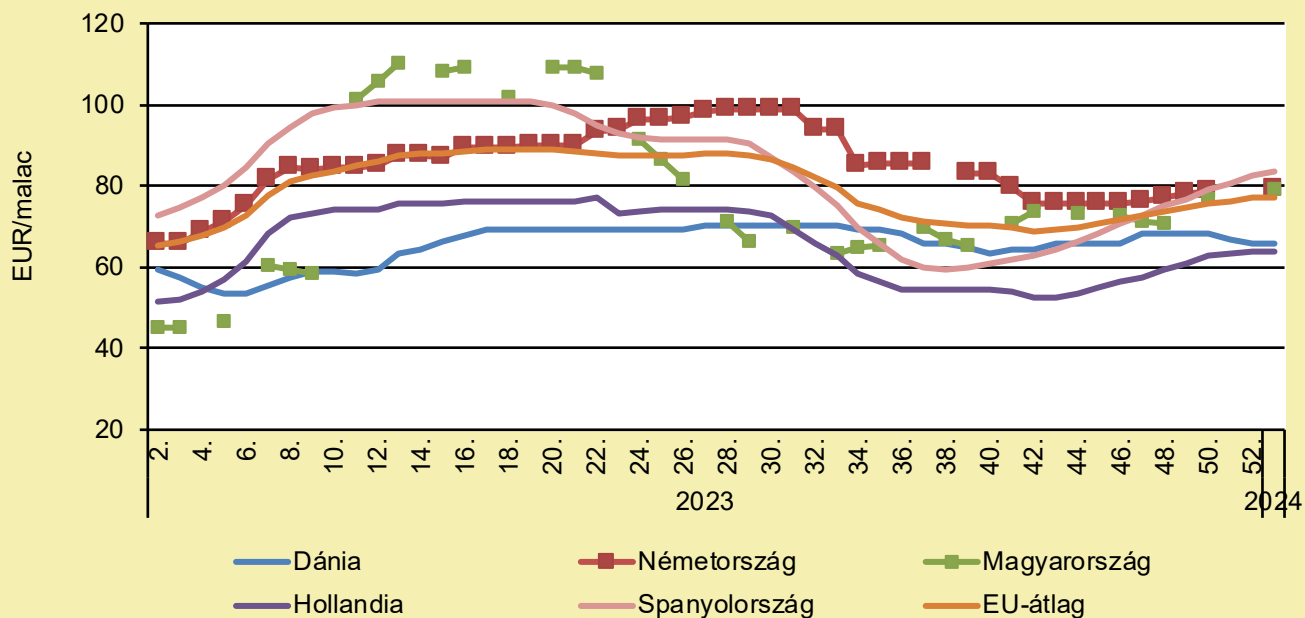
	2023. 1. hét	2023. 52. hét	2024. 1. hét	2024. 1. hét/ 2023. 1. hét (százalék)	2024. 1. hét/ 2023. 52. hét (százalék)
Import vágósertés	802,6	830,3	835,9	104,1	100,7

Megjegyzés: A sertések termelői ára a vágóhíd kapujában, a szállítási költséget tartalmazza, az áfát nem.

Forrás: AKI PÁIR (a legfrissebb adatokért kattintson a linkre: <https://pair.aki.gov.hu>)

# SERTÉS

## Malacárak Magyarországon és az EU-ban (2023–2024)



Forrás: Európai Bizottság

## A malacárak változása Magyarországon és az EU-ban (EUR/malac)

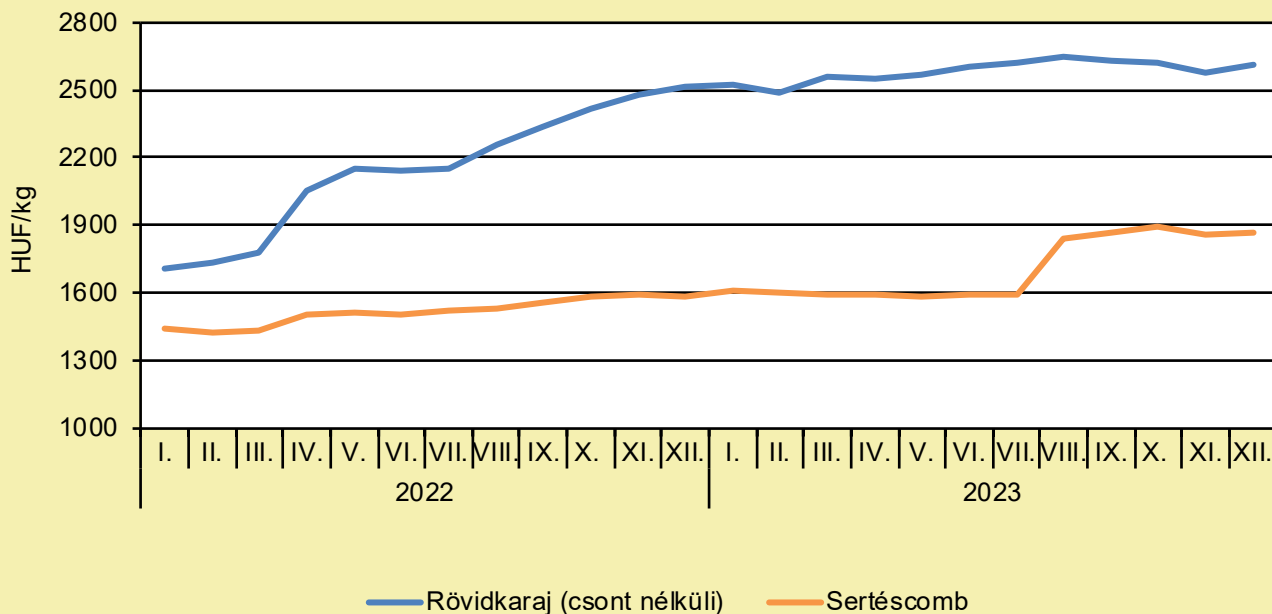
	2023. 1. hét	2023. 52. hét	2024. 1. hét	2024. 1. hét/ 2023. 1. hét (százalék)	2024. 1. hét/ 2023. 52. hét (százalék)
Dánia	64,1	65,6	65,6	102,3	100,0
Németország	62,6	–	79,0	126,2	–
Magyarország	–	–	78,8	–	–
Hollandia	50,8	63,8	63,8	125,6	100,0
Spanyolország	70,4	82,5	83,4	118,4	101,1
EU-átlag	64,4	76,9	77,2	120,0	100,5

Megjegyzés: Az ár az áfát nem tartalmazza.

Forrás: Európai Bizottság

# SERTÉS

## A sertéshúsok fogyasztói ára Magyarországon (2022–2023)



Forrás: KSH

## A sertéshúsok fogyasztói árának változása Magyarországon (HUF/kg)

	2022. december	2023. november	2023. december	2023. december/ 2022. december (százalék)	2023. december/ 2023. november (százalék)
Rövidkaraj	2 510	2 580	2 610	104,0	101,2
Sertéscomb	1 580	1 860	1 870	118,4	100,5

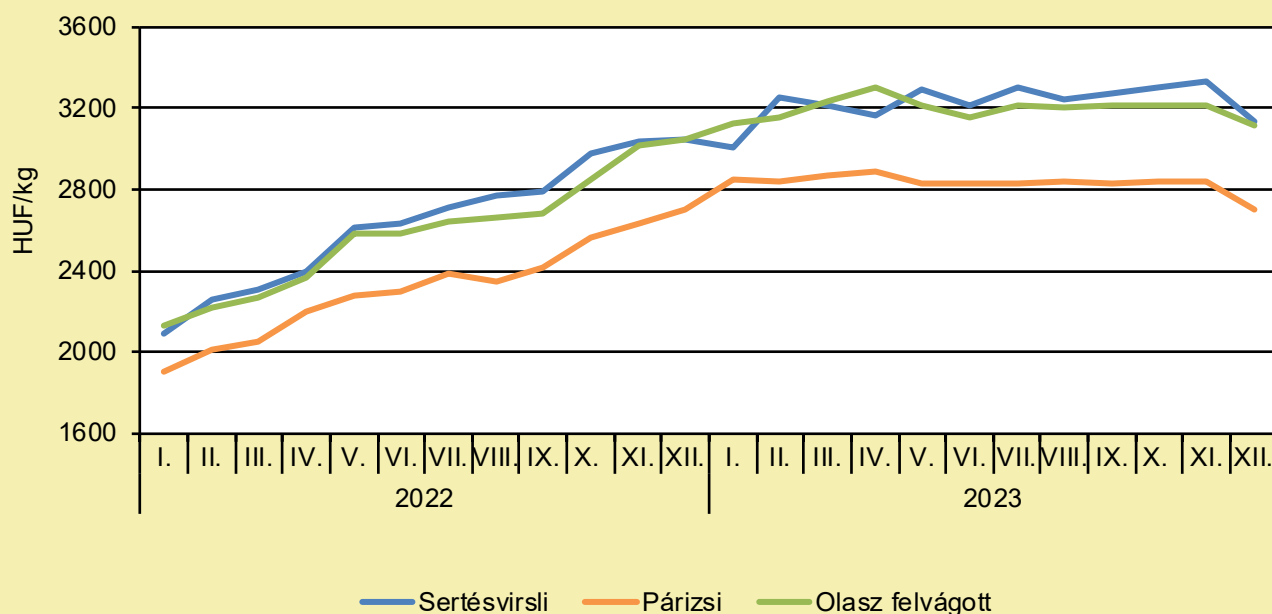
Megjegyzés: Az ár az áfát tartalmazza. A témában a következő friss adatokat a NAK 6. heti Piaci és Árinformációk kiadványában találja.

Forrás: KSH



# SERTÉS

## A húskészítmények fogyasztói ára Magyarországon (2022–2023)



Forrás: KSH

## A húskészítmények fogyasztói árának változása Magyarországon (HUF/kg)

	2022. december	2023. november	2023. december	2023. december/ 2022. december (százalék)	2023. december/ 2023. november (százalék)
Sertésvirslí	3 050	3 330	3 130	102,6	94,0
Párizsi	2 700	2 840	2 700	100,0	95,1
Olasz felvágott	3 050	3 210	3 110	102,0	96,9

Megjegyzés: Az ár az áfát tartalmazza. A témában a következő friss adatokat a NAK 6. heti Piaci és Árinformációk kiadványában találja.

Forrás: KSH

# TEJELŐ TEHÉN

## KIFAKADTAK A MAGYAR TEJESEK: ELDURVULHAT A HELYZET AZ ÁGAZATBAN?

(agrarszektor.hu, január 1.)

Félő, hogy a megnövekedett adminisztrációs teher és az új támogatási rendszer hibái miatt még több kistermelő adja fel a marhatartást – írja a Magyar Állattenyésztők Szövetsége. Sok termelőn segített, hogy a tavalyi átmeneti nemzeti tejtámogatást (ÁNT) a szakmaközi szervezet kérésének engedve, szeptemberben kifizették. A hatékonyan működő, a méretgazdaságosság lehetőségeit kihasználni képes tejtermelő gazdaságok fejlesztését tovább kell ösztönözni, hiszen ezek megfelelő mennyiségű, állandó és jó minőségű alapanyaggal tudják ellátni a nyerstej csaknem háromnegyed részét feldolgozó hazai nagyvállalatokat. Óriási erőfeszítést és anyagi áldozatot követelt a tejtermelés ellenőrzésben, laktációs számításban érintett tenyésztőszervezeteknek az az informatikai üzemeltető váltás, amit a 2022. év elején szinte egyik napról a másikra hajtott végre a Nébih. Emiatt több mint másfél évig nem lehetett a hazai tejtermelő tehenpopuláció adataira alapozva tenyésztértéket becsülni és laktációs eredményeket számolni. További részletek [itt olvashatók](#).

## FOLYTATÓDIK A TEJÁGAZAT KÖZÖSSÉGI MARKETINGALAPJÁNAK MŰKÖDÉSE

(kormany.hu, január 2.)

Az egészség megőrzéséhez az egészséges táplálkozáson keresztül vezet az út, ezért az Agrárminisztérium továbbra is minden eszközzel támogatja a tejfogyasztás népszerűsítését. Ennek érdekében a tárca további három évre fenntartja a Tej Szakmaközi Szervezet és Terméktanácsnál működő közösségi marketingalapba történő, ágazati szereplők általi befizetés kötelezettségét. A tejágazati marketingalap célja a fogyasztók több, gyakoribb és tudatosabb tej- és tejtermékfogyasztásra való ösztönzése, a gyermekek, valamint a fiatalok tej- és tejtermékfogyasztásra motiváló nevelésének támogatása. A forrásoknak köszönhetően lehetőség nyílik a segítségnyújtásra is az egészségtudatos táplálkozás kialakításában a tej és tejtermékek fogyasztásának megszerettetésével, illetve a tejtermékek sokféleségének és egészséges táplálkozásban betöltött szerepének bemutatásával. A marketingalapba való befizetés összegét a megjelent rendelet szabályozza. Ennek mértéke a Magyarország területén működő tejfeldolgozó, valamint nagykereskedelemmel vagy kiskereskedelemmel foglalkozó tejágazati szereplő tej- és tejtermék-forgalmazásából származó, tárgyévet megelőző naptári évben keletkezett nettó árbevételének fél ezreléke.

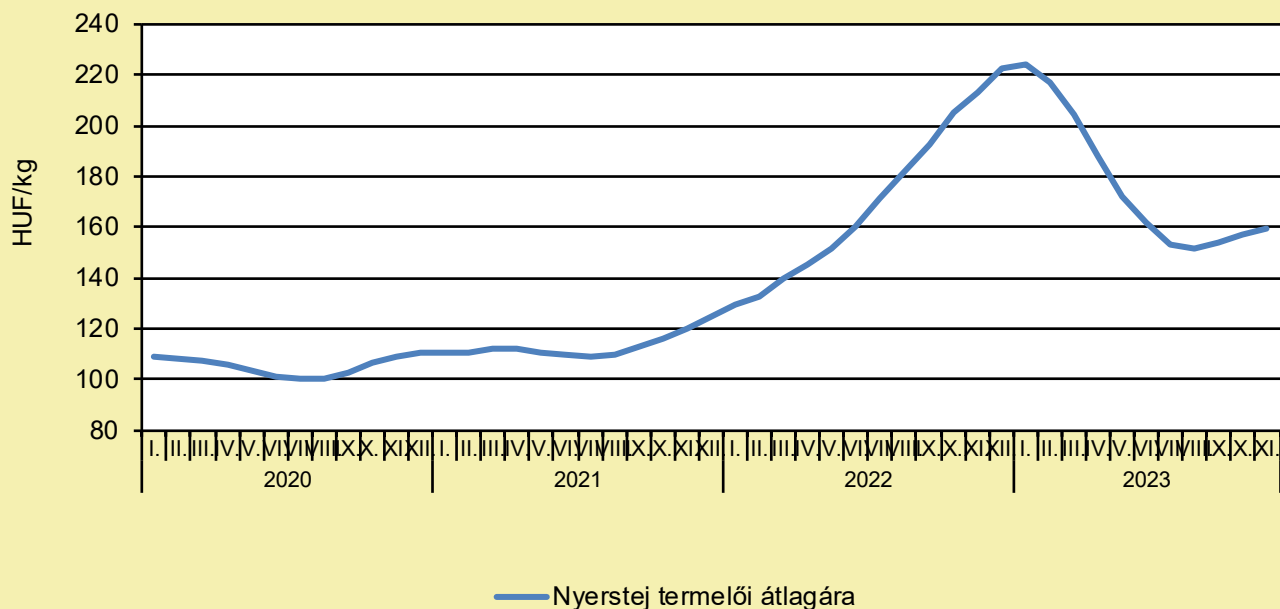
## KÉSZÜLNEK A TEJ FELDOLGOZÁSÁRA ÁLMOSDON

(haon.hu, január 7.)

Tejfeldolgozó üzem technológiai beszerzésének második részére indított közbeszerzést Álmosd önkormányzata. Mint a december 29-ei Közbeszerzési Értesítő írja, a település gazdaságélénkítő program keretében konténeres rendszerű tejfeldolgozó üzem alakított ki, amelyet a szóban forgó eljárásban beszerzendő eszközökkel egészít ki. A nyertes ajánlattevő feladata a szükséges eszközök leszállítása és teljes körű üzembe helyezése; ezek egy nyerstejtartály (min. 2000 liter), egy mobil CIP, egy ipari tároló konténer. Magyar nyelvű kezelési és karbantartási útmutató is szükséges, valamint a kezelő személyek betanítása. Az ajánlatokat január 30-ig várják.

# TEJELŐ TEHÉN

## A nyerstej termelői átlagára Magyarországon (2020–2023)



Forrás: AKI PÁIR (a legfrissebb adatokért kattintson a linkre: <https://pair.aki.gov.hu>)

## A nyerstej termelői átlagárának változása Magyarországon (HUF/kg)

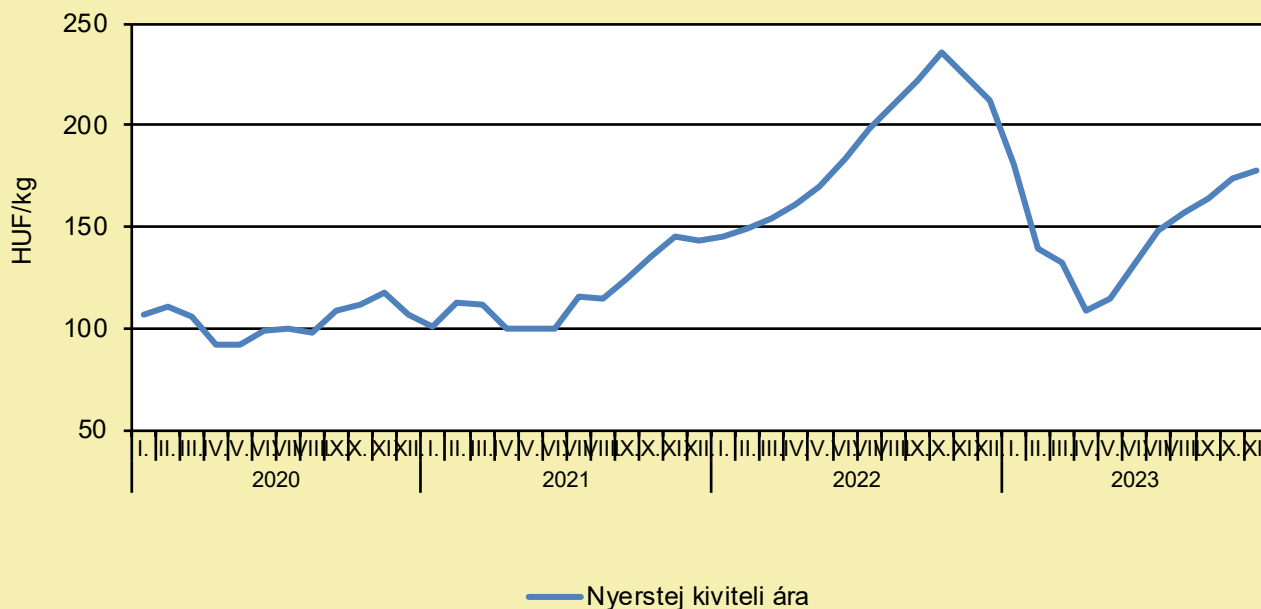
	2022. november	2023. október	2023. november	2023. november/ 2022. november (százalék)	2023. november/ 2023. október (százalék)
Nyerstej	213,4	156,7	159,6	74,8	101,8

Megjegyzés: Az ár az áfát és a szállítási költséget nem tartalmazza. A témában a következő friss adatokat a NAK 3. heti Piaci és Árinformációk kiadványában találja.

Forrás: AKI PÁIR (a legfrissebb adatokért kattintson a linkre: <https://pair.aki.gov.hu>)

# TEJELŐ TEHÉN

## A nyerstej kiviteli ára Magyarországon (2020–2023)



Forrás: AKI PÁIR (a legfrissebb adatokért kattintson a linkre: <https://pair.aki.gov.hu>)

## A nyerstej kiviteli árának változása Magyarországon (HUF/kg)

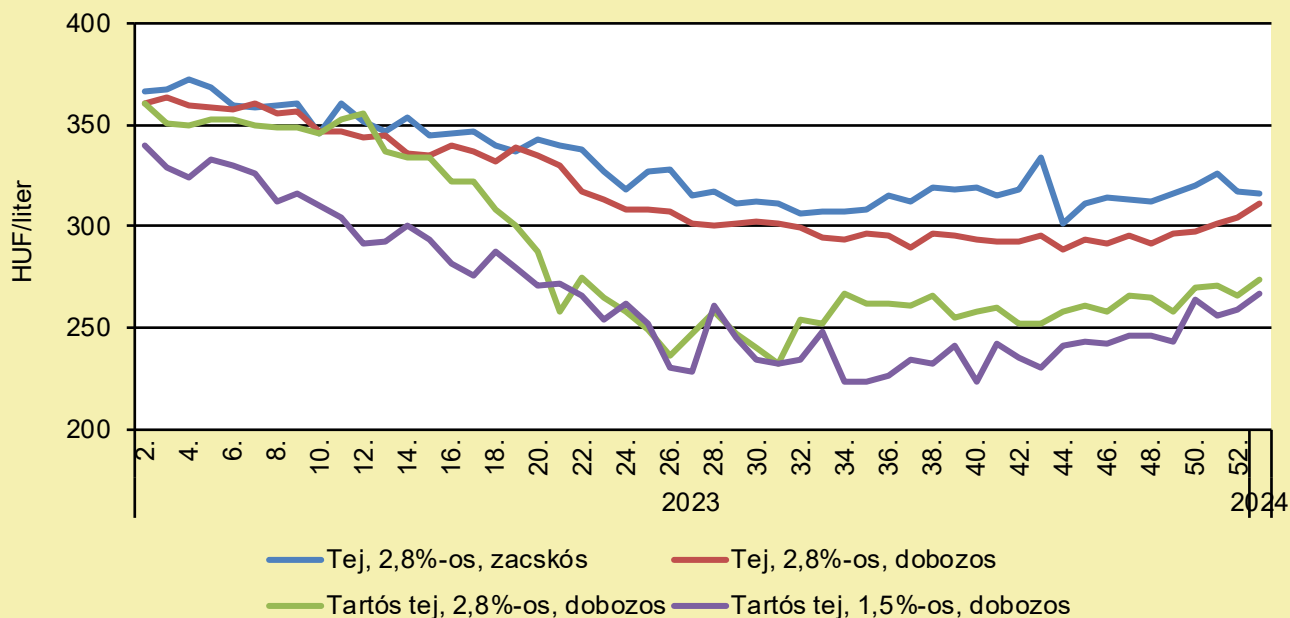
	2022. november	2023. október	2023. november	2023. november/ 2022. november (százalék)	2023. november/ 2023. október (százalék)
Nyerstej	223,6	173,8	177,8	79,5	102,3

Megjegyzés: Az ár az áfát és a szállítási költséget nem tartalmazza. A témában a következő friss adatokat a NAK 3. heti Piaci és Árinformációk kiadványában találja.

Forrás: AKI PÁIR (a legfrissebb adatokért kattintson a linkre: <https://pair.aki.gov.hu>)

# TEJELŐ TEHÉN

## A folyadéktej feldolgozóinak értékesítési ára Magyarországon (2023–2024)



Forrás: AKI PÁIR (a legfrissebb adatokért kattintson a linkre: <https://pair.aki.gov.hu>)

## A folyadéktej feldolgozóinak értékesítési árának változása Magyarországon (HUF/liter)

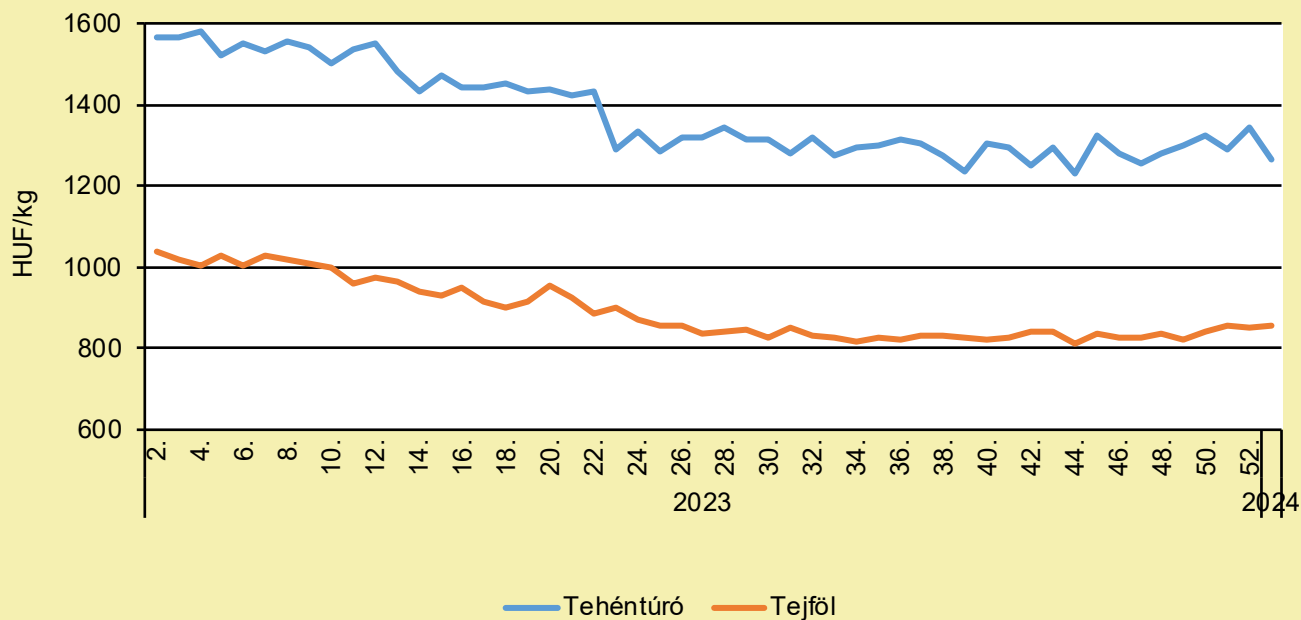
	2023. 1. hét	2023. 52. hét	2024. 1. hét	2024. 1. hét/ 2023. 1. hét (százalék)	2024. 1. hét/ 2023. 52. hét (százalék)
Tej, 2,8%-os, zacskós	360,2	316,9	316,7	87,9	100,0
Tej, 2,8%-os, dobozos	359,2	304,0	311,0	86,6	102,3
Tartós tej, 2,8%-os, dobozos	354,2	265,8	274,2	77,4	103,2
Tartós tej, 1,5%-os, dobozos	332,7	258,9	266,5	80,1	102,9

Megjegyzés: Az ár az áfát nem tartalmazza.

Forrás: AKI PÁIR (a legfrissebb adatokért kattintson a linkre: <https://pair.aki.gov.hu>)

# TEJELŐ TEHÉN

## A tehéntúró és a tejföl feldolgozó értékesítési ára Magyarországon (2023–2024)



Forrás: AKI PÁIR (a legfrissebb adatokért kattintson a linkre: <https://pair.aki.gov.hu>)

## A tehéntúró és a tejföl feldolgozó értékesítési árának változása Magyarországon (HUF/kg)

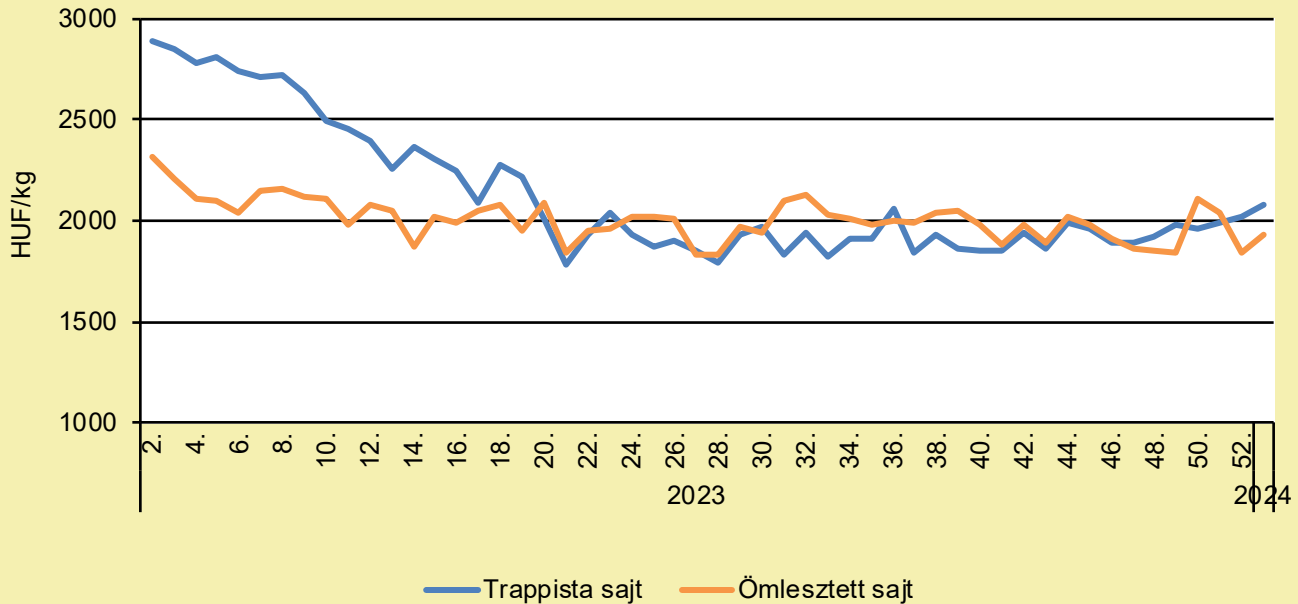
	2023. 1. hét	2023. 52. hét	2024. 1. hét	2024. 1. hét/ 2023. 1. hét (százalék)	2024. 1. hét/ 2023. 52. hét (százalék)
Tehéntúró	1 545,8	1 346,5	1 264,8	81,8	93,9
Tejföl	1 028,5	852,7	857,6	83,4	100,6

Megjegyzés: Az ár az áfát nem tartalmazza,

Forrás: AKI PÁIR (a legfrissebb adatokért kattintson a linkre: <https://pair.aki.gov.hu>)

# TEJELŐ TEHÉN

## A trappista és az ömlesztett sajt feldolgozó értékesítési ára Magyarországon (2023–2024)



Forrás: AKI PÁIR (a legfrissebb adatokért kattintson a linkre: <https://pair.aki.gov.hu>)

## A trappista és az ömlesztett sajt feldolgozó értékesítési árának változása Magyarországon (HUF/kg)

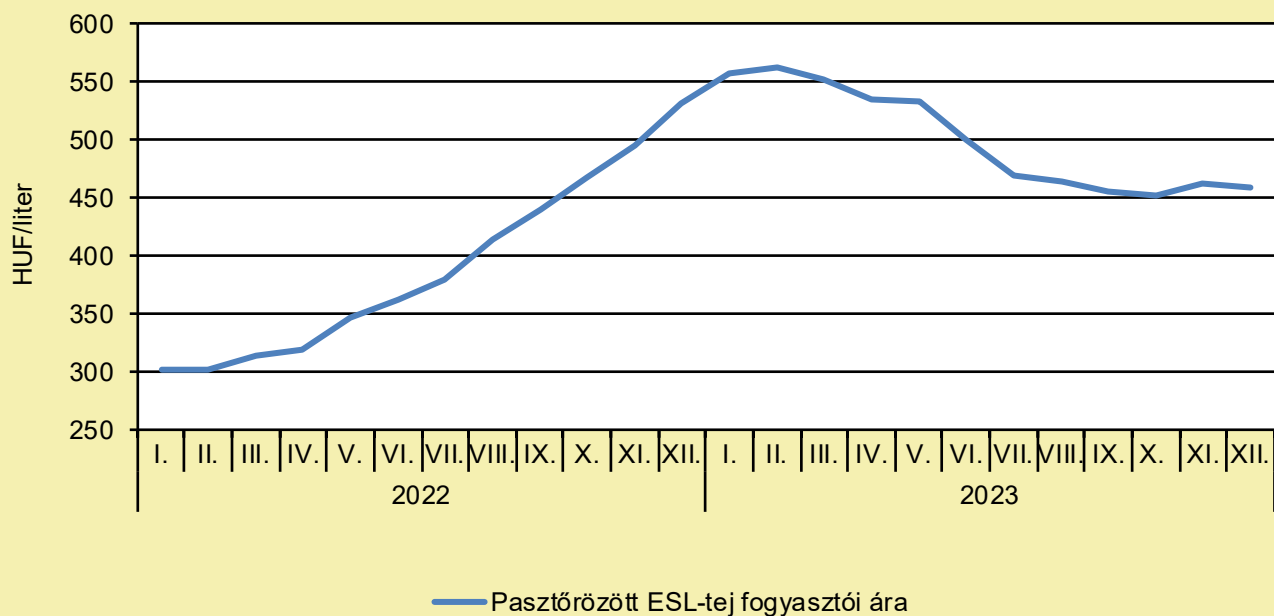
	2023. 1. hét	2023. 52. hét	2024. 1. hét	2024. 1. hét/ 2023. 1. hét (százalék)	2024. 1. hét/ 2023. 52. hét (százalék)
Trappista sajt	2 886,4	2 021,7	2 080,0	72,1	102,9
Ömlesztett sajt	2 447,1	1 841,9	1 935,0	79,1	105,1

Megjegyzés: Az ár az áfát nem tartalmazza.

Forrás: AKI PÁIR (a legfrissebb adatokért kattintson a linkre: <https://pair.aki.gov.hu>)

# TEJELŐ TEHÉN

## A pasztőrözött tej fogyasztói ára Magyarországon (2022–2023)



Forrás: KSH

## A pasztőrözött tej fogyasztói árának változása Magyarországon (HUF/liter)

	2022. december	2023. november	2023. december	2023. december/ 2022. december (százalék)	2023. december/ 2023. november (százalék)
Pasztőrözött ESL-tej	532	462	460	86,5	99,6

Megjegyzés: 2018. januártól a 2,8% zsírtartalmú pasztőrözött ESL-tej (hosszanfriss tej) fogyasztói ára kerül megfigyelésre. Az ár az áfát tartalmazza. A témában friss adatokat a NAK 6. heti Piaci és Árinformációk kiadványában talál.

Forrás: KSH



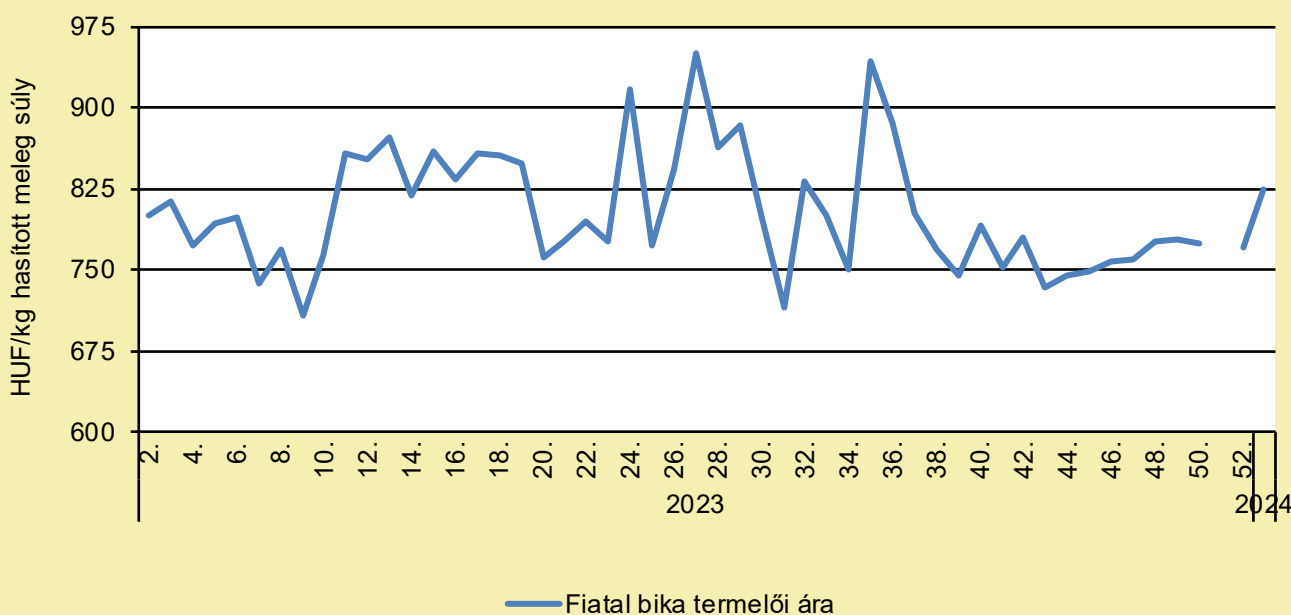
# HÚSMARHA

## A GAZDAG ARAB ÁLLAM TOVÁBB DIVERZIFIKÁLJA HÚSIMPORTJÁT

(agraragazat.hu, január 4.)

A szaúd-arábiai Élelmiszer- és Gyógyszerügyi Hatóság (SFDA) sikeres ellenőrzést követően zöld utat adott a marhahús vásárlásának Paraguayból – jelentette be a dél-amerikai ország Állatminőségi és Egészségügyi Nemzeti Szolgálat (Senacsa). A muszlim piacokon egyre inkább nagy befolyást szerző Brazília mellett a kisebb húskibocsátó országok is piachoz jutnak a szupergazdag arab óriásállamban. A tavaly decemberben az arabok részéről lefolytatott ellenőrzések eredményeként újabb lépést tesz a paraguay-i húskivitel: nemrég hagyták jóvá ugyanis az Egyesült Államokba irányuló exportot is. Az év elején Szaúd-Arábián, az Egyesült Államokon és Kanadán kívül más piacokra, például Japánra, Dél-Koreára és Mexikóra is folynak az ellenőrzések, ami Paraguay nemzetközi pozícióját erősítené. Az első, mintegy 25 tonna marhahússzállítmány január 3-án indult az USA-ba.

### A fiatal bika termelői ára Magyarországon (2023–2024)



Forrás: AKI PÁIR (a legfrissebb adatokért kattintson a linkre: <https://pair.aki.gov.hu>)

### A fiatal bika termelői árának változása Magyarországon (HUF/kg hasított meleg súly)

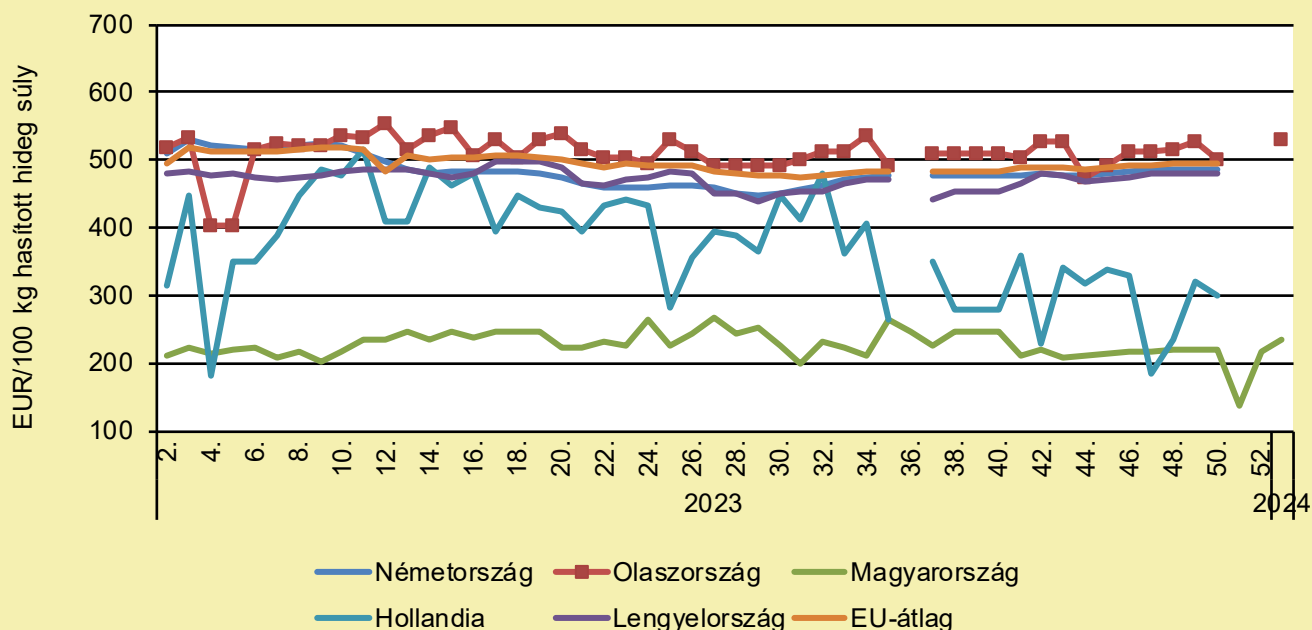
	2023. 1. hét	2023. 52. hét	2024. 1. hét	2024. 1. hét/ 2023. 1. hét (százalék)	2024. 1. hét/ 2023. 52. hét (százalék)
Fiatal bika	800,1	771,7	824,4	103,0	106,8

Megjegyzés: Az ár az áfát és a szállítási költséget nem tartalmazza.

Forrás: AKI PÁIR (a legfrissebb adatokért kattintson a linkre: <https://pair.aki.gov.hu>)

# HÚSMARHA

A fiatal bika vágóhídi belépési ára Magyarországon és a fiatal bika „R3” vágóhídi belépési ára az EU-ban (2023–2024)



Forrás: Európai Bizottság

A fiatal bika vágóhídi belépési árának változása Magyarországon és az EU-ban (EUR/100 kg hasított hideg súly)

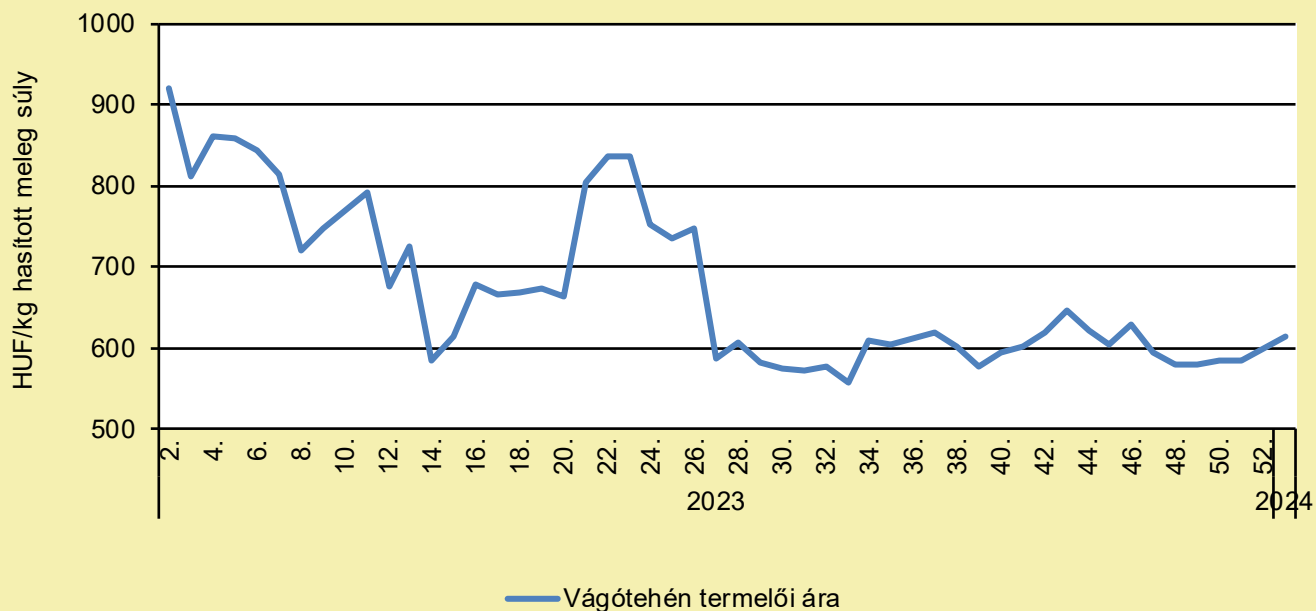
	2023. 1. hét	2023. 52. hét	2024. 1. hét	2024. 1. hét/ 2023. 1. hét	2024. 1. hét/ 2023. 52. hét
Németország	524,3	487,4	485,7	92,6	99,6
Olaszország	518,6	512,2	516,3	99,6	100,8
Magyarország	193,4	216,0	221,1	114,3	102,3
Hollandia	497,0	183,0	236,0	47,5	129,0
Lengyelország	482,3	480,7	481,3	99,8	100,1
EU	511,1	492,5	494,2	96,7	100,4

Megjegyzés: Az ár a szállítási költséget tartalmazza, az áfát nem.

Forrás: Európai Bizottság

# HÚSMARHA

## A vágótehén termelői ára Magyarországon (2023–2024)



Forrás: AKI PÁIR (a legfrissebb adatokért kattintson a linkre: <https://pair.aki.gov.hu>)

## A vágótehén termelői árának változása Magyarországon (HUF/kg hasított meleg súly)

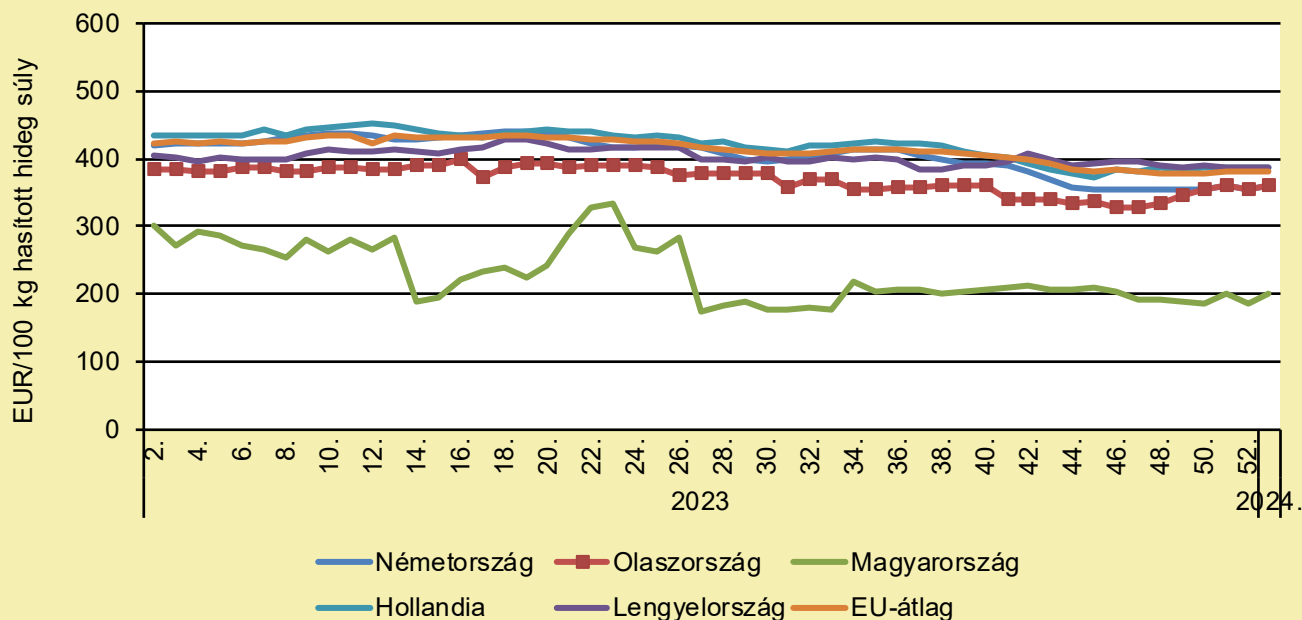
	2023. 1. hét	2023. 52. hét	2024. 1. hét	2024. 1. hét/ 2023. 1. hét (százalék)	2024. 1. hét/ 2023. 52. hét (százalék)
Vágótehén	830,5	598,7	613,2	73,8	102,4

Megjegyzés: Az ár az áfát és a szállítási költséget nem tartalmazza.

Forrás: AKI PÁIR (a legfrissebb adatokért kattintson a linkre: <https://pair.aki.gov.hu>)

# HÚSMARHA

## A vágótehén „O3” vágóhídi belépési ára Magyarországon és az EU-ban (2023–2024)



Forrás: Európai Bizottság

## A vágótehén „O3” vágóhídi belépési árának változása Magyarországon és az EU-ban (EUR/100 kg hasított hideg súly)

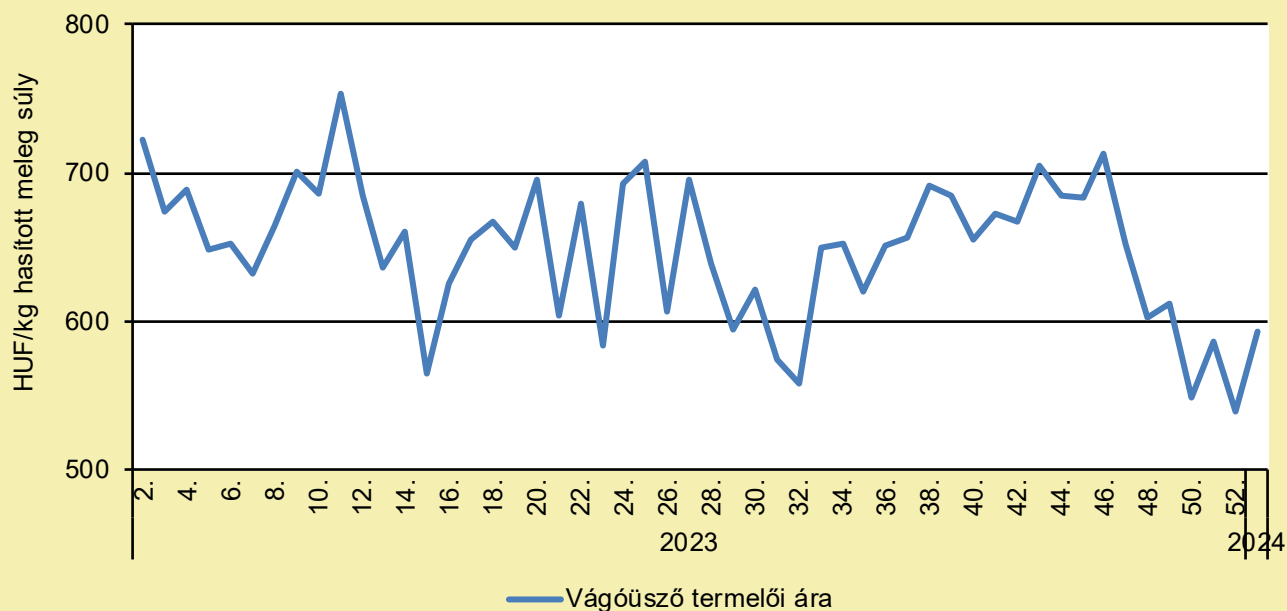
	2023. 1. hét	2023. 52. hét	2024. 1. hét	2024. 1. hét/ 2023. 1. hét	2024. 1. hét/ 2023. 52. hét
Németország	414,4	355,7	359,7	86,8	101,1
Olaszország	386,5	353,5	358,9	92,9	101,5
Magyarország	264,8	186,0	201,6	76,1	108,4
Hollandia	441,0	388,0	387,0	87,8	99,7
Lengyelország	407,7	388,1	386,6	94,8	99,6
EU	424,0	381,4	382,3	90,2	100,2

Megjegyzés: Az ár a szállítási költséget tartalmazza, az áfát nem.

Forrás: Európai Bizottság

# HÚSMARHA

## A vágóüsző termelői ára Magyarországon (2023–2024)



Forrás: AKI PÁIR (a legfrissebb adatokért kattintson a linkre: <https://pair.aki.gov.hu>)

## A vágóüsző termelői árának változása Magyarországon (HUF/kg hasított meleg súly)

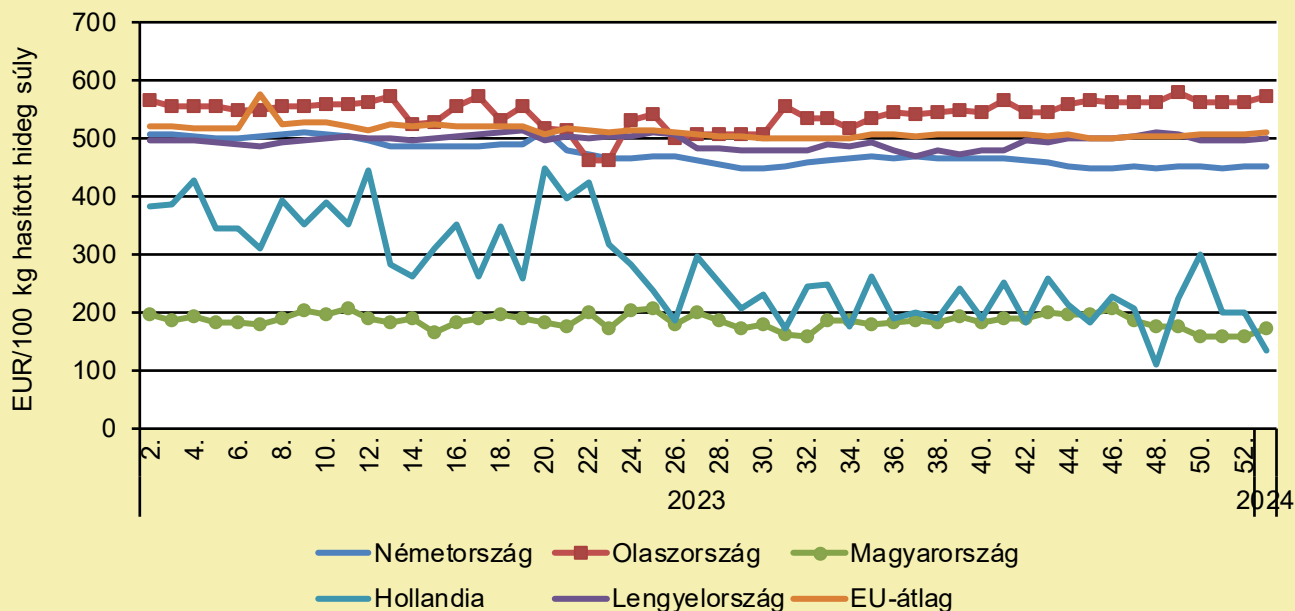
	2023. 1. hét	2023. 52. hét	2024. 1. hét	2024. 1. hét/ 2023. 1. hét (százalék)	2024. 1. hét/ 2023. 52. hét (százalék)
Vágóüsző	679,7	538,7	593,7	87,3	110,2

Megjegyzés: A termelői ár az áfát és a szállítási költséget nem tartalmazza.

Forrás: AKI PÁIR (a legfrissebb adatokért kattintson a linkre: <https://pair.aki.gov.hu>)

# HÚSMARHA

## A vágóüsző vágóhídi belépési ára Magyarországon és a vágóüsző „R3” vágóhídi belépési ára az EU-ban (2023–2024)



Forrás: Európai Bizottság

## A vágóüsző vágóhídi belépési árának változása Magyarországon és az EU-ban (EUR/100 kg hasított hideg súly)

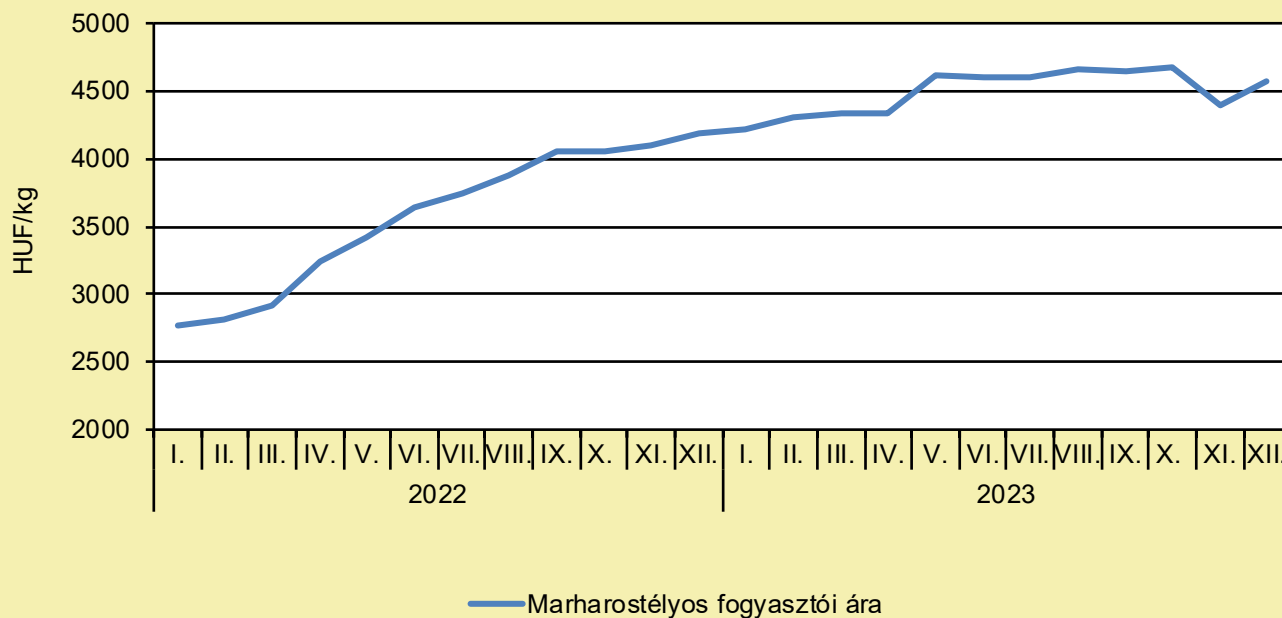
	2023. 1. hét	2023. 52. hét	2024. 1. hét	2024. 1. hét/ 2023. 1. hét	2024. 1. hét/ 2023. 52. hét
Németország	510,3	450,8	450,3	88,2	99,9
Olaszország	558,9	562,7	571,7	102,3	101,6
Magyarország	186,3	158,5	171,7	92,1	108,3
Hollandia	480,0	199,0	135,0	28,1	67,8
Lengyelország	501,5	495,8	500,1	99,7	100,9
EU	525,1	507,4	510,2	97,2	100,6

Megjegyzés: Az ár a szállítási költséget tartalmazza, az áfát nem.

Forrás: Európai Bizottság

# HÚSMARHA

## A marharostélyos fogyasztói ára Magyarországon (2022–2023)



Forrás: KSH

## A marharostélyos fogyasztói árának változása Magyarországon (HUF/kg)

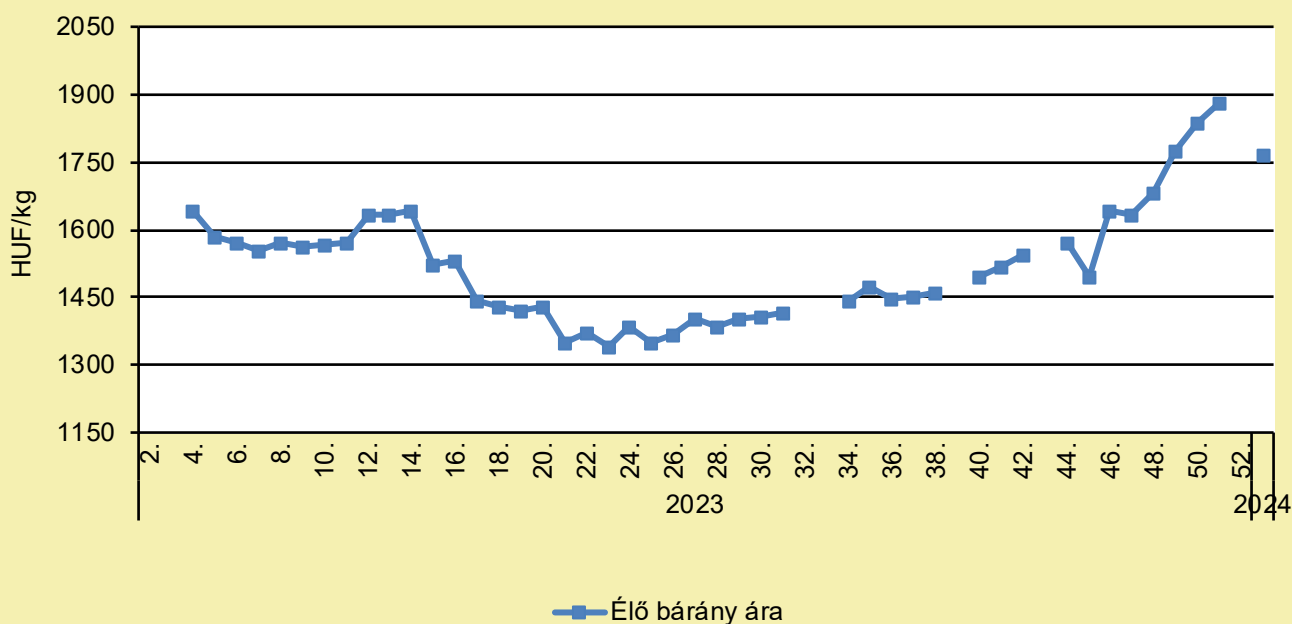
	2022. december	2023. november	2023. december	2023. december/ 2022. december (százalék)	2023. december/ 2023. november (százalék)
Marharostélyos	4 190	4 400	4 570	109,1	103,9

Megjegyzés: Az ár az áfát tartalmazza. A témában a következő friss adatokat a NAK 6. heti Piaci és Árinformációk kiadványában találja.

Forrás: KSH

# JUH ÉS KECSKE

## Az élő bárány termelői ára Magyarországon (2023–2024)



Forrás: AKI PÁIR (a legfrissebb adatokért kattintson a linkre: <https://pair.aki.gov.hu>)

## Az élő bárány termelői árának változása Magyarországon (HUF/kg)

	2023. 1. hét	2023. 52. hét	2024. 1. hét	2024. 1. hét/ 2023. 1. hét (százalék)	2024. 1. hét/ 2023. 52. hét (százalék)
Élő bárány	...	...	1 764,9	...	...

... = Adatvédelmi korlátok miatt nem közölhető adat.

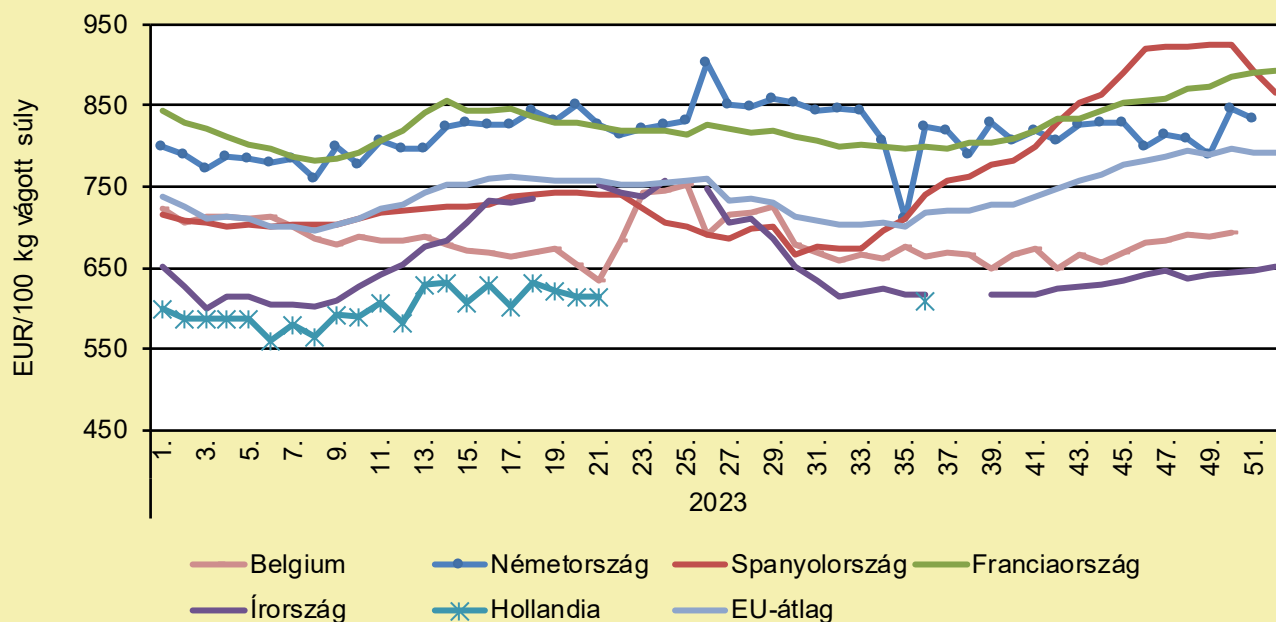
Megjegyzés: A termelői ár az áfát és a szállítási költséget nem tartalmazza.

Forrás: AKI PÁIR (a legfrissebb adatokért kattintson a linkre: <https://pair.aki.gov.hu>)



# JUH ÉS KECSKE

## A nehéz bárány termelői ára Nyugat- és Dél-Európában (2023)



Forrás: Európai Bizottság

## A nehéz bárány termelői árának változása Nyugat- és Dél-Európában (EUR/100 kg vágott súly)

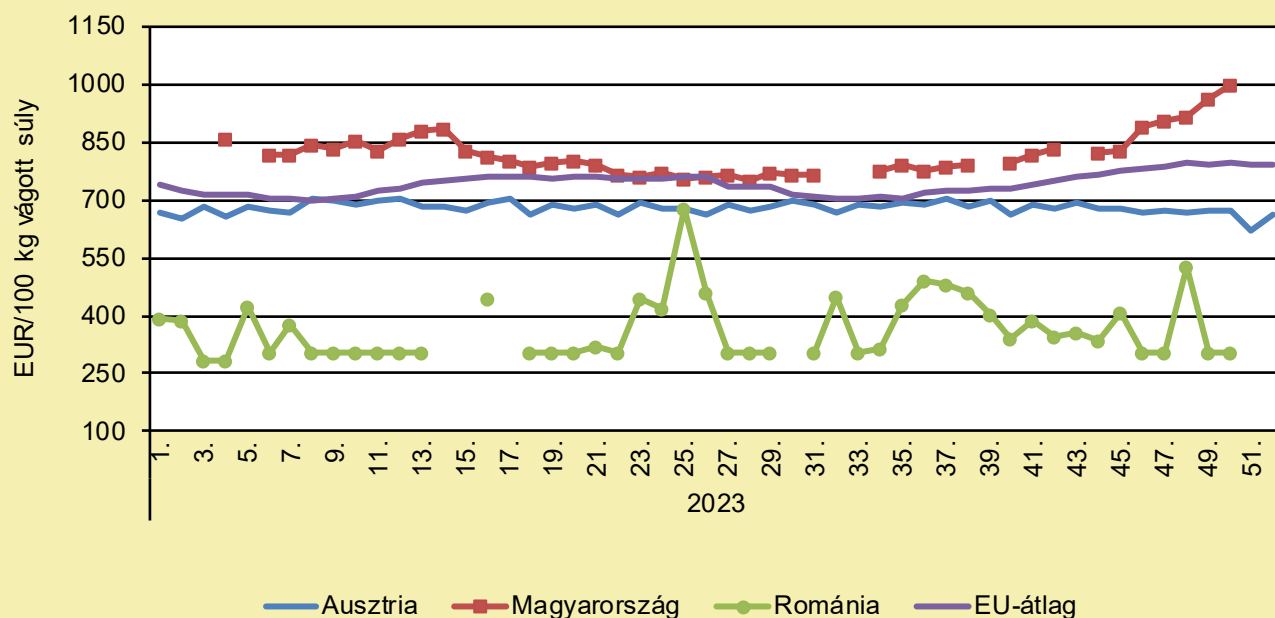
	2022. 52. hét	2023. 51. hét	2023. 52. hét	2023. 52. hét/ 2022. 52. hét	2023. 52. hét/ 2023. 51. hét
Belgium	708,8	–	–	–	–
Németország	821,2	833,9	–	–	–
Spanyolország	749,8	893,9	867,0	115,6	97,0
Franciaország	856,0	891,0	893,0	104,3	100,2
Írország	650,3	646,1	651,3	100,2	100,8
Hollandia	610,2	–	–	–	–
EU	751,1	792,0	791,0	105,3	99,9

Megjegyzés: Az ár a szállítási költséget tartalmazza, az áfát nem.

Forrás: Európai Bizottság

# JUH ÉS KECSKE

## A nehéz bárány termelői ára Közép-Európában (2023)



Forrás: Európai Bizottság

## A nehéz bárány termelői ára Közép-Európában (EUR/100 kg vágott súly)

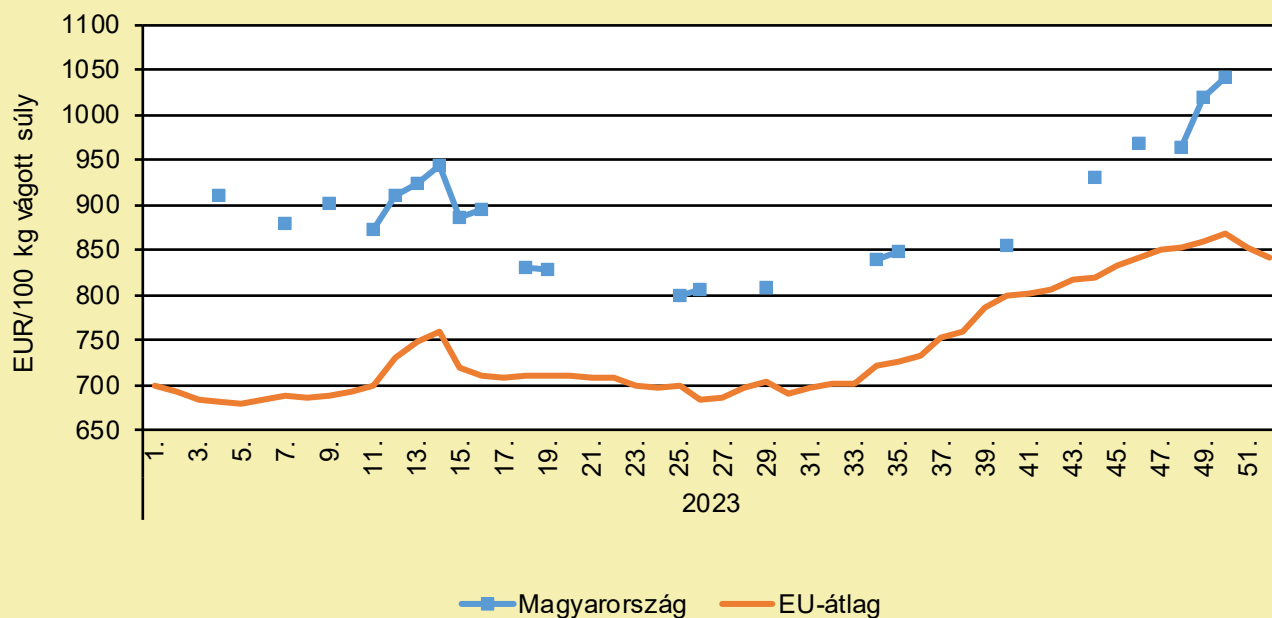
	2022. 52. hét	2023. 51. hét	2023. 52. hét	2023. 52. hét/ 2022. 52. hét	2023. 52. hét/ 2023. 51. hét
Ausztria	681,0	619,0	663,0	97,4	107,1
Magyarország	904,8	–	–	–	–
Románia	392,2	–	–	–	–
EU	751,1	792,0	791,0	105,3	99,9

Megjegyzés: Az ár a szállítási költséget tartalmazza, az áfát nem.

Forrás: Európai Bizottság

# JUH ÉS KECSKE

## A könnyű bárány termelői ára Magyarországon és az EU-ban (2023)



Forrás: Európai Bizottság

## A könnyű bárány termelői árának változása Magyarországon és az EU-ban (EUR/100 kg vágott súly)

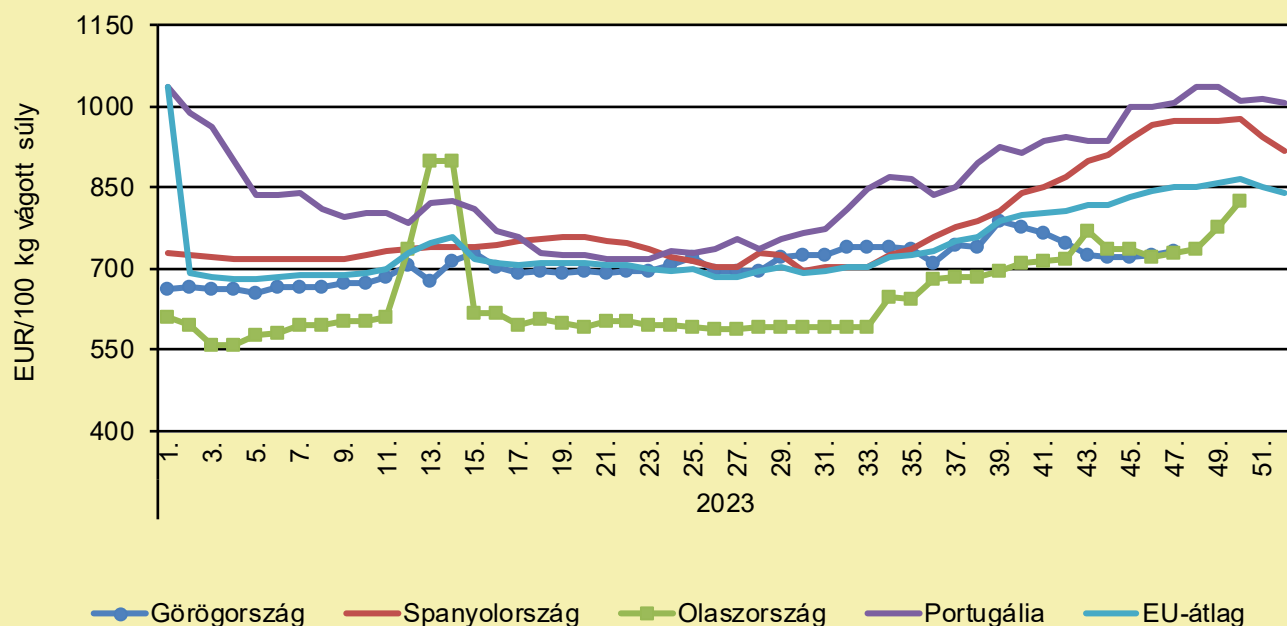
	2022. 52. hét	2023. 51. hét	2023. 52. hét	2023. 52. hét/ 2022. 52. hét	2023. 52. hét/ 2023. 51. hét
Magyarország	–	–	–	–	–
EU	747,7	852,8	841,0	112,5	98,6

Megjegyzés: Az ár a szállítási költséget tartalmazza, az áfát nem.

Forrás: Európai Bizottság

# JUH ÉS KECSKE

## A könnyű bárány termelői ára Nyugat- és Dél-Európában (2023)



Forrás: Európai Bizottság

## A könnyű bárány termelői árának változása Nyugat- és Dél-Európában (EUR/100 kg vágott súly)

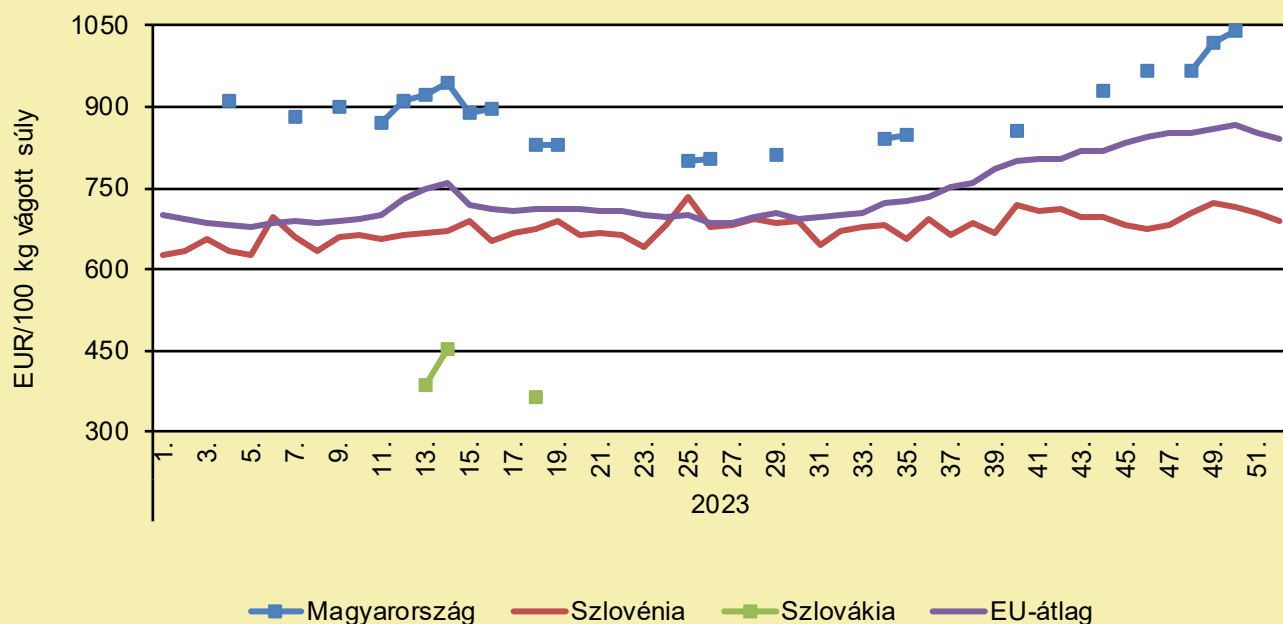
	2022. 52. hét	2023. 51. hét	2023. 52. hét	2023. 52. hét/ 2022. 52. hét	2023. 52. hét/ 2023. 51. hét
Görögország	659,2	–	–	–	–
Spanyolország	765,3	943,4	916,4	119,7	97,1
Olaszország	820,0	–	–	–	–
Portugália	1 059,2	1 014,9	1 005,5	94,9	99,1
EU	747,7	852,8	841,0	112,5	98,6

Megjegyzés: Az ár a szállítási költséget tartalmazza, az áfát nem.

Forrás: Európai Bizottság

# JUH ÉS KECSKE

## A könnyű bárány termelői ára Közép-Európában (2023)



Forrás: Európai Bizottság

## A könnyű bárány termelői árának változása Közép-Európában (EUR/100 kg vágott súly)

	2022. 52. hét	2023. 51. hét	2023. 52. hét	2023. 52. hét/ 2022. 52. hét	2023. 52. hét/ 2023. 51. hét
Magyarország	-	-	-	-	-
Szlovénia	621,9	703,1	688,8	110,8	98,0
Szlovákia	-	-	-	-	-
EU	747,7	852,8	841,0	112,5	98,6

Megjegyzés: Az ár a szállítási költséget tartalmazza, az áfát nem.

Forrás: Európai Bizottság

## KENDERMAGOT A BORJAKNAK? ILYEN A HATÁSA

(agroinform.hu, január 4.)

A legfrissebb kutatási eredmények szerint a kendermag-pogácsa fogyasztása kedvező élettani hatást gyakorol a szarvasmarha-borjakra. A kutatást a Padovai Egyetem végezte, melynek az volt a célja, hogy értékelje a növekvő mennyiségű kendermagpogácsa (HSC) hatását a borjak viselkedésére. Összesen 48 darab, 62 kilogramm testsúlyú és 42 napos belga kék borjút vontak be a kutatásba. Ugyanazzal a típusú és mennyiségű szilárd és folyékony takarmánnyal etették őket napi kétszer. Az állatokat három csoportra osztották, és a HSC-t a következő arányokban adták nekik. A CTR csoportban nem volt HSC (0%), a T3 csoportnak 3% HSC-t, a T6 csoport tagjainak pedig a legmagasabb mennyiségű, 6% HSC-t tartalmazó takarmányt adták. A Frontiers in Veterinary Science-ben közzétett eredményekből kitűnik, hogy a HSC minimális hatással volt a borjak viselkedésére, a borjak általában pihenésre és a kérődzésre fordítják idejük nagy részét, ahogy azt tennék a hagyományos étrend mellett is. A másik megfigyelésük azonban az volt, hogy a HSC-t tartalmazó étrend alapján táplált két csoportban nőtt az állatok étvágya. A T3 csoport nőstény borjai többet mozogtak késő délután, a hímeknél azonban ennek ellenkezőjét tapasztalták. Az egyetem megállapította, hogy a HSC adása nem befolyásolta negatívan a borjak viselkedését, viszont pozitívan hatott az étvágyukra, s ezen keresztül a súlygyarapodásukra, ezért javasolja annak használatát „újszerű összetevőként”.

# HALÁSZAT

## MEGVÁLASZTOTTÁK AZ ÉV HALÁT

(magyarmezogazdasag.hu, január 2.)

A védett réticsík lett az év hala, a 15. éve megtartott szavazáson ez kapta a voksok csaknem felét. A kiírásban szereplő másik két jelölt közül a beérkezett 3875 voks harminc százalékával a garda lett a második, a laposkeszeg pedig a harmadik. Az erősen megnyúlt, vaskos testű réticsíknak okkersárga az alapszíne, a háta sötétbarna, a fejét barnásfekete foltok, az oldalát ugyanilyen színű hosszanti sávok és pettyek díszítik. Alsó állású szája körül öt pár bajuszszál található. Kicsi, lekerekített úszóival gyors, kígyózó mozgásra képes. Ez a hal a növényekben gazdag, iszapos medrű vizekben ma is sokfelé megtalálható, de állományai kicsik, veszélyeztetettek, ezért védettek. A faj természetvédelmi értéke példányonként tízezer forint.

## AZ ÉDESVÍZI HALAK NEGYEDÉT A KIHALÁS VESZÉLYE FENYEGETI

(pecaverzum.hu, január 3.)

Nyilvánosságra hozták a veszélyeztetett fajok globális vörös listájának legfrissebb változatát, melyből kiderült, hogy a vizsgált mintegy 15 ezer édesvízi halfaj 25 százalékát fenyegeti a kihalás veszélye, míg 17 százalékát az éghajlatváltozás következményei, köztük a vízszintek ingadozása és az évszakok változása. A leglátványosabb negatív irányú változás az atlanti lazac populációjában következett be: 2006 és 2020 között 23 százalékos csökkenést tapasztaltak, ezáltal pedig a faj a „legkevésbé aggasztó” kategóriából a „majdnem veszélyeztetett” kategóriába került. A globális felmelegedés a hal életciklusának „minden szakaszára” hatással van.

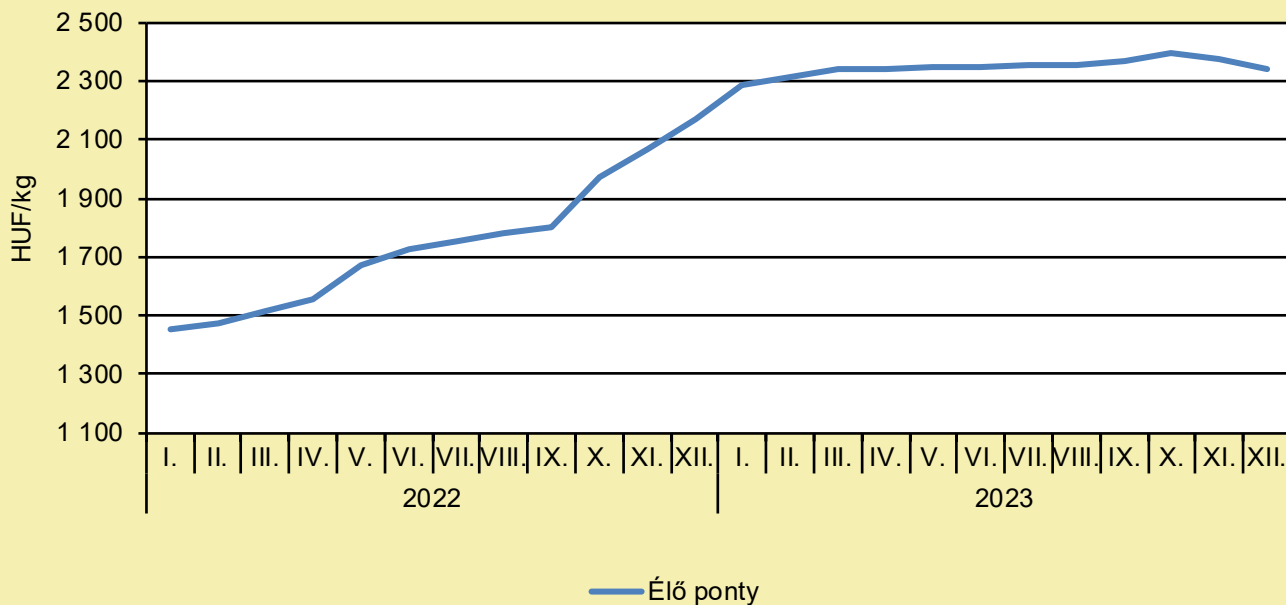
## AZ EMELKEDŐ KERESLET ELLENÉRE IS CSAK KÖZEPES ÉVET ZÁRT A HALÁGAZAT

(agroinform.hu, január 5.)

Decemberben, amikor a legtöbb munkahelyen már az év zárását végezték vagy éppen a megérdemelt szabadságot töltötték, a halászati ágazatban dolgozóknak még sok volt a teendője, mivel a karácsonyi ünnepekre biztosítani kellett a kiváló magyar halat a családok számára. A karácsonyi ünnepeken a hazai haltermés 45-50 százalékát értékesítették a halgazdaságok. Lévai Ferenc, a Magyar Akvakultúra és Halászati Szakmaközi Szervezet szóvivője és az Aranyponty Zrt. vezérigazgatója a saját tógazdaságának tapasztalata alapján elmondta, hogy az őszi lehalászás a szokásosnál nehezebb volt, a karácsonyra úgy kellett készülniük, hogy az időjárás nem volt túl kedvező. „Ami a 2023-as év termelési eredményeit illeti, végső adatokkal majd picit később szolgálhatunk, de annyi már látszik, hogy közepes „terméssel” zártuk az idei évet. Ennek egyik oka, hogy a korai hűvös tavasz miatt elszaporodott az ezüstkárász, leivott a tavainkba, elfoglalta az élettereket, így a hűvös időjárás miatt a megszokottnál két héttel később ívó pontyivadékokat csaknem kiszorította a planktonban bővelkedő vizekből. Ez a hozamokban már mérhető kieséseket okozott” – fogalmazott a vezérigazgató.

# HALÁSZAT

## Az élő ponty fogyasztói átlagárának alakulása Magyarországon (2022–2023)



Forrás: AKI

## Néhány haltermék fogyasztói átlagárának alakulása Magyarországon (HUF/kg)

	2022. december	2023. november	2023. december	2023. december/ 2022. december (százalék)	2023. december/ 2023. november (százalék)
Élő ponty	2 169	2 373	2 341	107,9	98,6
Pontyszelet	3 656	3 917	3 929	107,5	100,3
Bőrös afrikai harcsafilé	4 280	4 569	4 525	105,7	99,0
Busatörzs	2 046	2 409	2 455	120,0	101,9
Busaszelet	2 166	2 405	2 495	115,2	103,8
Lazacfilé	8 519	8 712	8 733	102,5	100,2

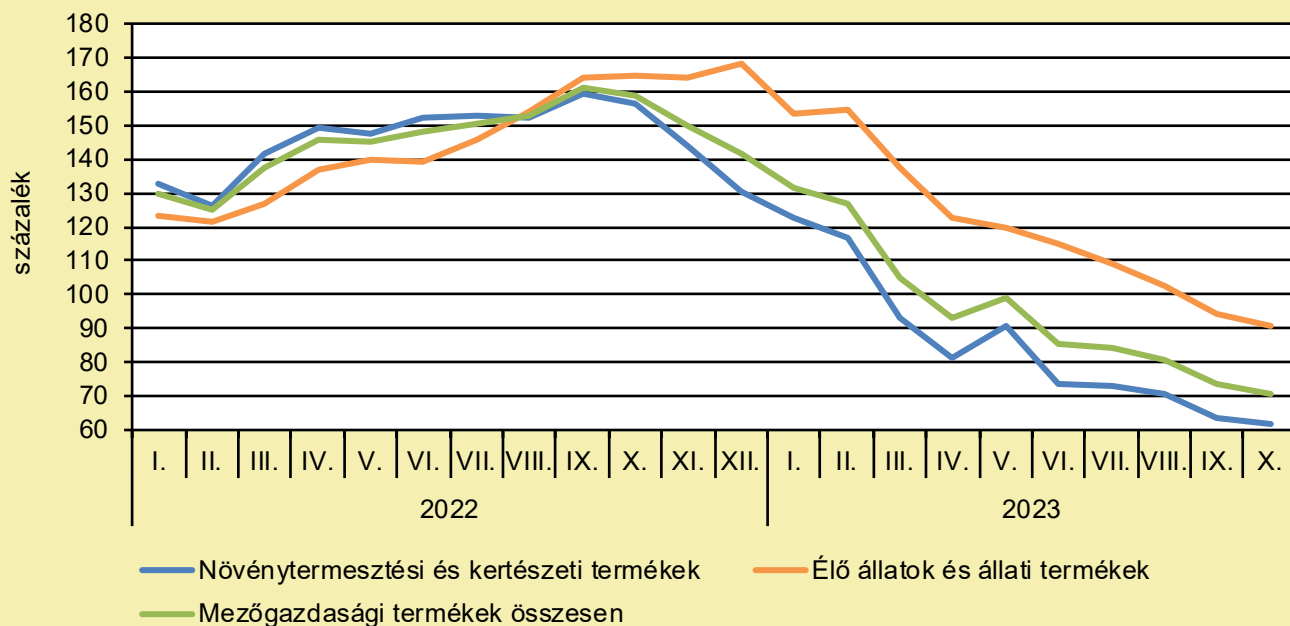
Megjegyzés: A témában a következő friss adatokat a NAK 4. heti Piaci és Árinformációk kiadványában találja.

Forrás: AKI



# AGRÁRÁGAZAT ÁLTALÁBAN

A mezőgazdasági termelői árak alakulása  
(előző év azonos időszaka = 100 százalék)



Megjegyzés: A témában a következő friss adatokat a NAK 3. heti Piaci és Árinformációk kiadványában találja.  
Forrás: KSH-adatok alapján AKI-szerkesztés

## TÖBB MINT 23 EZER BIZTOSÍTÁSI DÍJTÁMOGATÁSI KÉRELMET HAGYTAK JÓVÁ A GAZDÁKNAK

(magro.hu, január 6.)

Az elmúlt év decemberében több mint 23 ezer gazdálkodói kérelemhez kapcsolódóan közel 14 milliárd forint biztosítási díjtámogatást hagytak jóvá azon gazdálkodók számára, akik kockázatkezelési eszköztárakat mezőgazdasági biztosításokkal egészítik ki. Az Agrárminisztérium célja a klímaváltozás okozta károk megelőzését szolgáló technológiai fejlesztések és termelési gyakorlatok szélesebb körű alkalmazásának ösztönzése mellett az, hogy a növénytermesztők, kertészek az öngondoskodás jegyében minél nagyobb számban egészítsék ki kockázatkezelési eszköztárakat mezőgazdasági biztosításokkal. Feldman Zsolt, az Agrárminisztérium mezőgazdaságért és vidékfejlesztésért felelős államtitkára elmondta, hogy az Európai Unióban Magyarországon működik a legkiterjedtebb mezőgazdasági kockázatkezelési rendszer. Ennek egyik pilléréként a gazdák hosszú évek óta igénybe vehetik az időjárási kockázatokra kötött mezőgazdasági biztosítási szerződések díjához nyújtott támogatást, amennyiben a Magyar Államkincstárhoz beadott egységes támogatási kérelemben azt igénylik.

# AGRÁRÁGAZAT ÁLTALÁBAN

## STRATÉGIAI CÉL A MAGYAR VIDÉK MEGERŐSÍTÉSE

(kormany.hu/AM Sajtóiroda, január 6.)

A kormány fókuszának középpontjában a vidék Magyarországá áll, annak gazdasági, infrastrukturális és kulturális megerősítése, amihez minden támogatást meg is adunk – jelentette ki Nagy István agrárminiszter a Lenti várossá nyilvánításának 45. évfordulója alkalmából rendezett ünnepségen. Nagy István kiemelte, az egyik, talán legfontosabb stratégiai cél a magyar vidék megerősítése. A kormány ugyanis úgy tekint a vidékre, hogy mind gazdasági, mind kulturális, mind pedig társadalmi értelemben az adja Magyarország gerincét, és ez igaz a teljes vidéki Magyarországra. A tárcavezető kifejtette, azt szeretnénk, hogy jó legyen vidéken élni, a kisebb városokban, községekben, falvakban is biztosított legyen minden, amire a magyar családoknak szüksége van. A vidék választása ne csak életminőség, hanem életforma választása is legyen egyben.

# ÉLELMISZERIPAR ÁLTALÁBAN

## III. REL EXPO – A RÖVID ÉLELMISZER-ELLÁTÁSI LÁNC KONFERENCIA ÉS KIÁLLÍTÁS

(magyarmezogazdasag.hu, január 2.)

2024-ben immáron harmadik alkalommal kerül megrendezésre a Rövid Élelmiszer-ellátási Lánca Expo a Kislépték Egyesület főszervezésében, valamint a Nemzeti Agrárgazdasági Kamara és a Magyar Nemzeti Vidéki Hálózat társszervezésében. Az esemény február 29-én lesz az AERO Hotelben Jakabszálláson. 2024-ben az ellátási láncokban rejlő együttműködésekre helyezik a fő hangsúlyt és az ideai kiemelt termék a méz és a mézes termékek lesznek. A hazai fajtamézok bemutatása és azok szerepének ismertetése kiemelkedő jelentőségű a fogyasztói tájékoztatásban, s ösztönzőleg hat a jó minőségű termelői méz előállítására, valamint hozzájárul a hazai mézfogyasztás mennyiségi növeléséhez és minőségi irányba történő bővítéséhez. Emellett szó lesz a 2023. november 15-én megjelent kis mennyiségű, helyi és marginális élelmiszer-előállítás és -értékesítés higiéniai feltételeiről szóló 60/2023 AM rendeletről, mely tartalmazza a kistermelőket érintő aktuális szabályozást, és új lehetőségeket nyit a kistermelői feldolgozás, valamint a könnyebb piacra jutás előtt. A REL EXPO a jelen kihívásokra reagálva fókuszba helyezi a magyar gazdák által előállított minőségi, hagyományos ízvilágú, innovatív élelmiszereket, vagyis olyan hazai termékek kínálatát, amely megfelelnek a jelenlegi fogyasztói elvárásoknak.

## CSÖKKENTEK A GLOBÁLIS ÉLELMISZERÁRAK TAVALY EGÉSZ ÉVBEN

(agrotrend.hu, január 5.)

Csökkentek a globális élelmiszerárak tavaly decemberben havi összevetésben és az egész évben az ENSZ Élelmezésügyi és Mezőgazdasági Szervezete (FAO) honlapján szereplő adatok szerint. Decemberben a nemzetközi élelmiszer-nyersanyagárak irányadó átfogó árindexe 118,5 pont lett, 1,5 százalékkal alacsonyabb a novemberinél és 10,1 százalékkal alacsonyabb a 2022. decemberinél. Tavaly a FAO átlagos élelmiszerár-indexe 13,7 százalékkal csökkent a 2022. évi 14,3 százalékos emelkedés után. A FAO élelmiszerár-indexe kereskedelemmel súlyozott mutató, amely az öt legfontosabb élelmiszer-alapanyag – növényi olajok, gabonatermények, húsfélék, tejtermékek és cukor – nemzetközi piaci árát veszi figyelembe.

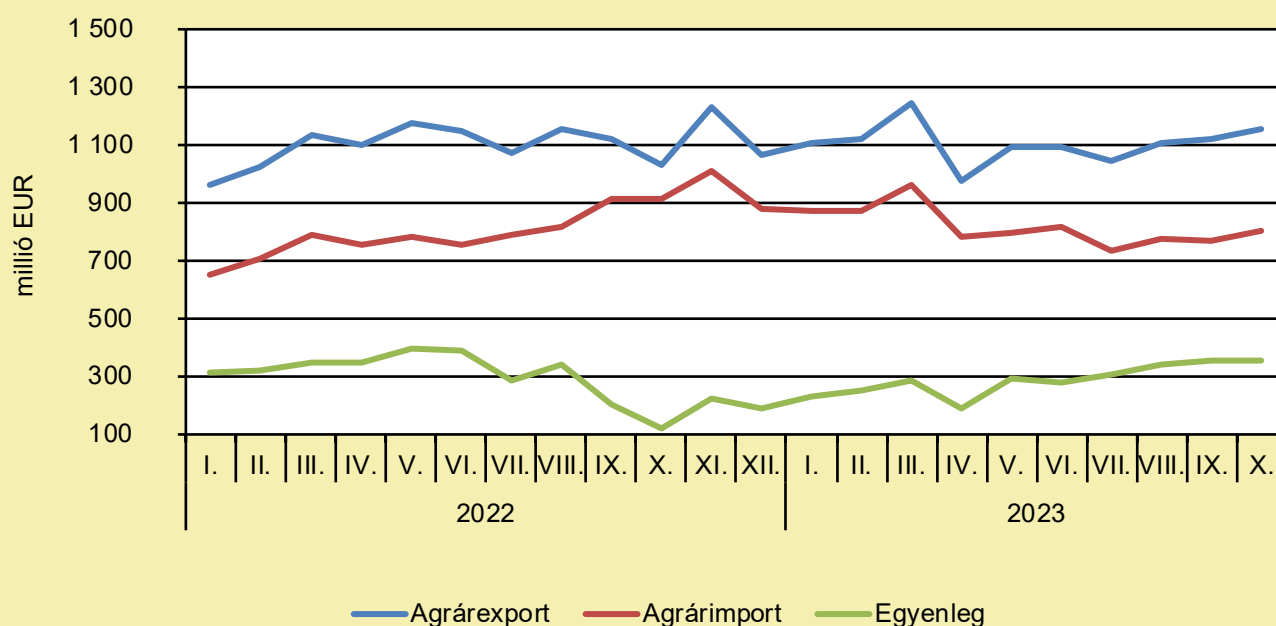
# ÉLELMISZER-KERESKEDELEM

## ÉLELMISZER-KÜLKERESKEDELEM

(KSH-adatok alapján AKI-szerkesztés, január)

A mezőgazdasági és élelmiszeripari termékek exportértéke 11,9 százalékkal nőtt, importértéke 12,2 százalékkal csökkent, az egyenleg pedig 198,3 százalékkal volt több 2023 októberében az előző év azonos időszakához képest. A mezőgazdasági és élelmiszeripari termékek kivitelének értéke 1154 millió eurót, behozatalának értéke 802 millió eurót tett ki, az agrár-külkereskedelem aktívuma 351 millió euró volt 2023 tizedik hónapjában, azaz 234 millió euróval több, mint egy évvel korábban.

### Az agrár-külkereskedelem havonkénti alakulása



Megjegyzés: A témában a következő friss adatokat a NAK 6. heti Piaci és Árinformációk kiadványában találja.  
Forrás: KSH-adatok alapján AKI-szerkesztés

# ÉLELMISZER-KERESKEDELEM

## FONTOS VÁLTOZÁS JÖN! ÍGY KELL A KERESKEDŐKNEK ELJÁRNI, HA 80 DEKÁS LETT A KILÓS KENYÉR

(agroinform.hu, január 9.)

Az elmúlt hónapokban számos országban kiemelt figyelmet kapott az a jelenség, miszerint bizonyos termékek árának változatlanságával vagy akár emelkedésével párhuzamosan, a termék mennyisége csökken. Ezen megtévesztő gyakorlat eredménye az, hogy a fogyasztók a megvásárolt termékekből a korábbiaknál kevesebbet kapnak a pénzükért. A kormány által elfogadott új intézkedés a fogyasztók körültekintőbb és tudatosabb vásárlási döntését segíti elő azzal, hogy 2024. március 1-től jogszabályban kötelezi az 1 milliárd forint feletti árbevételű élelmiszer-kereskedőket arra, hogy a termék mellett elhelyezett, tájékoztatással hívják fel a vásárlók figyelmét, hogy az általuk árusított, előre csomagolt termékek kiszerezése a korábban megszokottakhoz képest kisebb lett. A kereskedő tájékoztatási kötelezettségének teljesítése érdekében a gyártó, a magyarországi forgalomba hozó és beszállító köteles a kiszerezési egység csökkenésével érintett termék vonatkozásában megfelelő módon tájékoztatni a kereskedőket. A szabályok elmulasztása esetén a fogyasztóvédelmi hatóság fog eljárni. A kiszerezés-csökkenéssel érintett termékekről a fogyasztók a Nemzeti Élelmiszerlánc-biztonsági Hivatalt honlapján nyilvánosan elérhető tájékoztató adatbázisból is tudakozódni tudnak majd.

Felelős kiadó:



NEMZETI  
AGRÁRGAZDASÁGI  
KAMARA

Nemzeti Agrárgazdasági Kamara  
H-1115 Budapest, Bartók Béla út 105–113.  
Telefon: +36 80 900 365 (zöld szám)  
[www.nak.hu](http://www.nak.hu)  
[piac@nak.hu](mailto:piac@nak.hu)

A kiadványt összeállítja és szerkeszti:



Agrárközgazdasági Intézet  
H-1093 Budapest, Zsil utca 3–5.  
Telefon: (+36 1) 217-1011  
[www.aki.gov.hu](http://www.aki.gov.hu)  
[aki@aki.gov.hu](mailto:aki@aki.gov.hu)