

2022/43. HÉT

NAK PIACI ÉS ÁRINFORMÁCIÓK

A NEMZETI AGRÁRGAZDASÁGI KAMARA PIACFIGYELŐ HÍRSZOLGÁLATA

Állattenyésztés



NEMZETI
AGRÁRGAZDASÁGI
KAMARA



Agrárközgazdasági
Intézet

KÖSZÖNTŐ



Tisztelt Tagunk!

A [Nemzeti Agrárgazdasági Kamara](#) (NAK) legfontosabb feladata, hogy hasznos és értékteremtő szolgáltatásokkal segítse tagjait. Ezek egyike piacfigyelő hírszolgálatunk, a NAK Piaci és Árinformációk.

Heti rendszerességgel frissülő összeállításunk célja, hogy hozzájáruljunk tagjaink magas színvonalú, naprakész informáltságához és ezen keresztül megalapozott üzleti döntéseihez. Kiadványunkban ágazatonként rendszerezve nyújtjuk át Önnek az adott hétre vonatkozó legfrissebb piaci és szakmai információkat – külön a növénytermesztési és az állattenyésztési szektorra.

Felhívom figyelmét, hogy a korábban megjelent összeállítások is folyamatosan elérhetők a NAK honlapján található [archívumban](#).

Őszintén remélem, hogy kiadványunkkal hasznos segítséget tudunk Önnek nyújtani munkájához, vállalkozása sikerességéhez. Visszajelzéseit, javaslatait szívesen fogadjuk a piac@nak.hu e-mail címre.

Üdvözlettel:
Györfy Balázs

TARTALOMJEGYZÉK

RÖVIDÍTÉSEK JEGYZÉKE	4
BROJLER	5
PULYKA	12
EGYÉB SZÁRNYAS	14
TOJÁS	15
SERTÉS	21
TEJELŐ TEHÉN	28
HÚSMARHA	35
JUH ÉS KECSKE	42
TAKARMÁNYIPAR	49
HALÁSZAT	50
AGRÁRÁGAZAT ÁLTALÁBAN	51
ÉLELMISZERIPAR ÁLTALÁBAN	53
ÉLELMISZER-KERESKEDELEM	54

RÖVIDÍTÉSEK JEGYZÉKE

AKI	Agrárközgazdasági Intézet
AKI PÁIR	Agrárközgazdasági Intézet Piaci Árinformációs Rendszer
EU	European Union (<i>Európai Unió</i>)
AM	Agrárminisztérium
KSH	Központi Statisztikai Hivatal
MNB	Magyar Nemzeti Bank
MTI	Magyar Távirati Iroda
USDA	United States Department of Agriculture (<i>az Amerikai Egyesült Államok Mezőgazdasági Minisztériuma</i>)

BROJLER

OROSZ BAROMFI: NAGY POFON UTÁN VESZÉLYES TERVEK

(agraragazat.hu, október 24.)

A rendszerváltás óta a legkeményebb kihívással néz szembe az orosz baromfitenyésztés. Bár az utóbbi években felszállóágba került az ágazat, az orosz állam értelmetlen háborúja miatt, a nyugati cégek tömegesen vonulnak ki a piacokról. Eddig 500 nyugati vállalat jelentette be nyilvánosan, hogy kivonul az országból. Az oroszokat ez annak ellenére súlyosan érinti, hogy évekig küzdöttek az importtól való függetlenedésért. Bár az orosz elnök már 2018-ban azt állította, hogy ezt a célt sikerült elérni a baromfi és a tojás tekintetében, erről is kiderült, hogy a valóság másképp van. Csak egy példa arra, hogy a függetlenedés mennyire reális egyáltalán: az orosz baromfitelepeken telepített berendezések 80%-a importált. Ezek alkatrész-utánpótlása, szervizelése, fejlesztése nyilván ugyancsak kötődik az orosz piacot erkölcsi okokból elhagyó nyugati cégekhez. Még akkor is, ha a legtöbb technológiát az elmúlt 5-6 évben telepítették, és egyelőre az amortizáció szintje még mindig alacsony. Az egyik nagy orosz kereskedelmi ügynökség vezetője is elismeri, hogy „az orosz baromfitenyésztők bajban vannak a keltetőtojás-ellátással kapcsolatban, mivel Oroszország ebben a szegmensben nagymértékben függ az importtól”. Ljubov Savkina (Feedlot) szerint, csak a pulykaszegmensben évente közel 50 millió tojás hiányzik. További részletek [itt olvashatók](#).

BOLDOG CSIRKÉKET AKAR A COLRUYT BELGIUMBAN

(trademagazin.hu, október 24.)

A belga Colruyt Csoport 17 hazai csirketenyésztővel közvetlen együttműködésben hoz létre egy teljesen új, vertikálisan integrált húscsírke termelési és ellátási láncot. „Júniusban kezdtük el bevezetni a magasabb szintű, a jóléti kritériumoknak megfelelő csirketermékeket, és most egy újabb lépést téve előre, teljesen új, „boldog” csirke ellátási láncot építünk” – mondta el Saskia De Block, a Colruyt Csoport mezőgazdaságért felelős munkatársa. Az úgynevezett „boldog csirkék” magasabb szintű állatjóléti előírásoknak megfelelő módon élnek, például hagyják őket lassabban növekedni, 40%-kal nagyobb mozgásteret kapnak az ólban, láthatnak napfényt és a gazda ülőrudakba is investál. Mind a 17 tenyésztő a NestBorn módszert alkalmazva neveli az állományt, ami azt jelenti, hogy a madarak az ólban rakják le tojásaikat és a csibék is ott kelnek ki. További részletek [itt olvashatók](#).

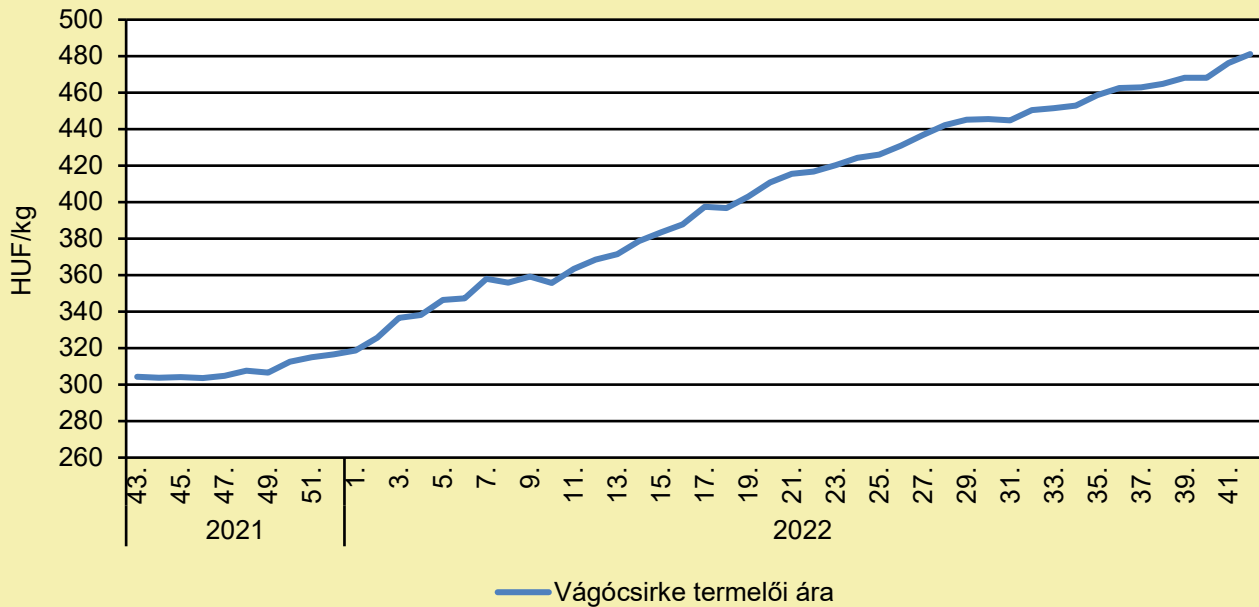
A LEGOLCSÓBB ALAPANYAG LESZ A BROJLER MEGMENTŐJE?

(agraragazat.hu, október 21.)

Nagy tempóval keresik a szeszélyes és gyorsan dráguló gázt kiváltó, illetve a fenntartható energiaforrásokat. Ezek közt alig esik szó a vízről, pedig az a hőszivattyús technológiával kombinálva, óriási lehetőség a brojlertermelésben is. Ennek az ágazatnak ugyanis az egyik fő előnye – eddig legalábbis az volt –, hogy a csirkék gyors és nagyszámú felnevelését nagy hatékonysággal, és relatíve alacsony költséggel lehetett a tömeges hústermelés szolgálatába állítani. A baromfik jobb teljesítménye ugyan megköveteli a környezeti feltételek (például hőmérséklet, páratartalom) precíz és következetes betartását, de az olcsóbb energiaárak mellett ez eddig nem volt probléma. Csakhogy most az intenzív brojlertermelési rendszerek megnövekedett energiaigénye magas üzemeltetési költségeket szenved el, továbbá egyre nagyobb mennyiségű üvegházhatású gázt enged a levegőbe. A szél- és napenergia nem megfelelőek a fosszilis energiaforrások kiváltására, hiszen nincs mindig (elég) szél és napsütés. A víz viszont klímabarát, tiszta, költséghatékony áram-energiaforrás. De hogyan? További részletek [itt olvashatók](#).

BROJLER

A vágócsirke termelői ára Magyarországon (2021–2022)



Forrás: AKI PÁIR (a legfrissebb adatokért kattintson a linkre: <https://pair.aki.gov.hu>)

A vágócsirke termelői árának változása Magyarországon (HUF/kg)

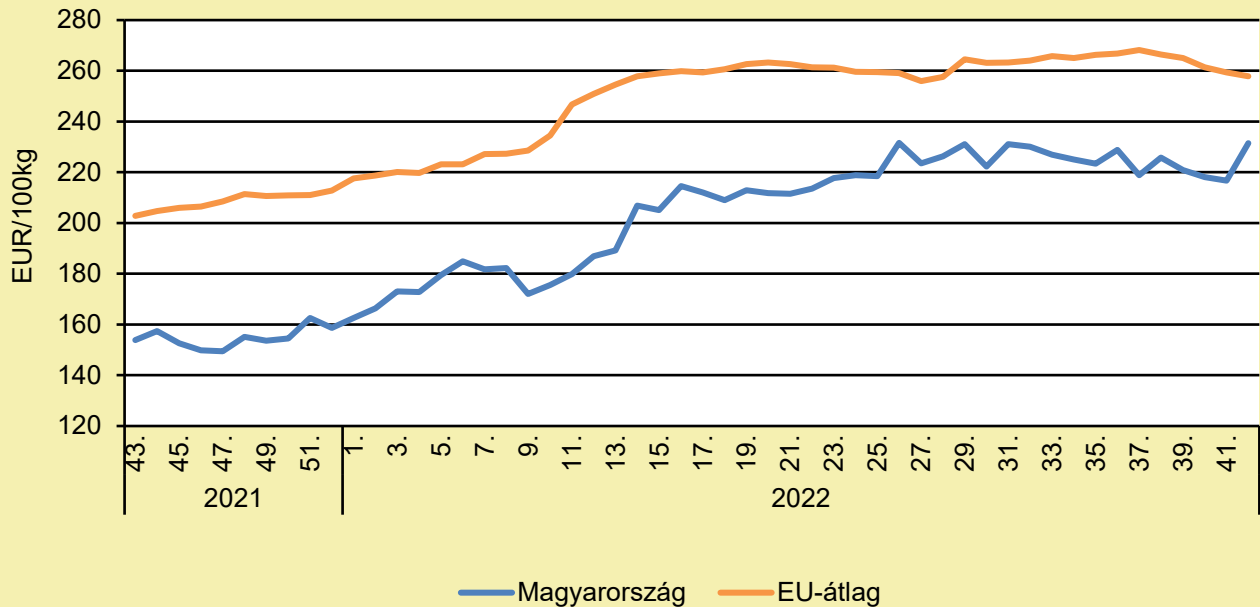
	2021. 42. hét	2022. 41. hét	2022. 42. hét	2022. 42. hét/ 2021. 42. hét (százalék)	2022. 42. hét/ 2022. 41. hét (százalék)
Vágócsirke	304,2	476,3	481,1	158,1	101,0

Megjegyzés: Az élősúlyos termelői ár az áfát és a szállítási költséget nem tartalmazza.

Forrás: AKI PÁIR (a legfrissebb adatokért kattintson a linkre: <https://pair.aki.gov.hu>)

BROJLER

Az egész csirke (65 százalékos) feldolgozói értékesítési ára Magyarországon és az EU-ban (2021–2022)



Forrás: AKI PÁIR (a legfrissebb adatokért kattintson a linkre: <https://pair.aki.gov.hu>)

Az egész csirke (65 százalékos) feldolgozói értékesítési árának változása Magyarországon és az EU-ban (EUR/100 kg)

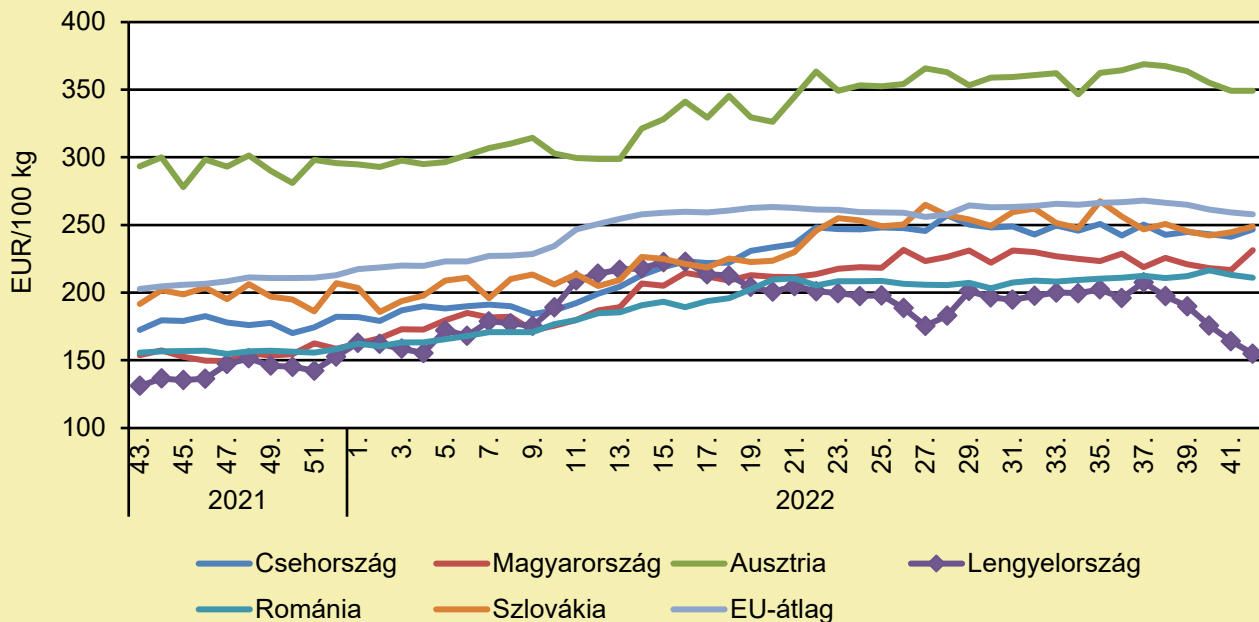
	2021. 42. hét	2022. 41. hét	2022. 42. hét	2022. 42. hét/ 2021. 42. hét (százalék)	2022. 42. hét/ 2022. 41. hét (százalék)
Magyarország	148,4	216,7	231,4	155,9	106,8
EU	199,8	259,3	257,8	129,0	99,4

Megjegyzés: Az ár az áfát nem tartalmazza.

Forrás: AKI PÁIR (a legfrissebb adatokért kattintson a linkre: <https://pair.aki.gov.hu>)

BROJLER

Az egész csirke (65 százalékos) feldolgozó értékesítési ára Közép-Európában (2021–2022)



Forrás: Európai Bizottság

Az egész csirke (65 százalékos) feldolgozó értékesítési árának változása Közép-Európában (EUR/100 kg)

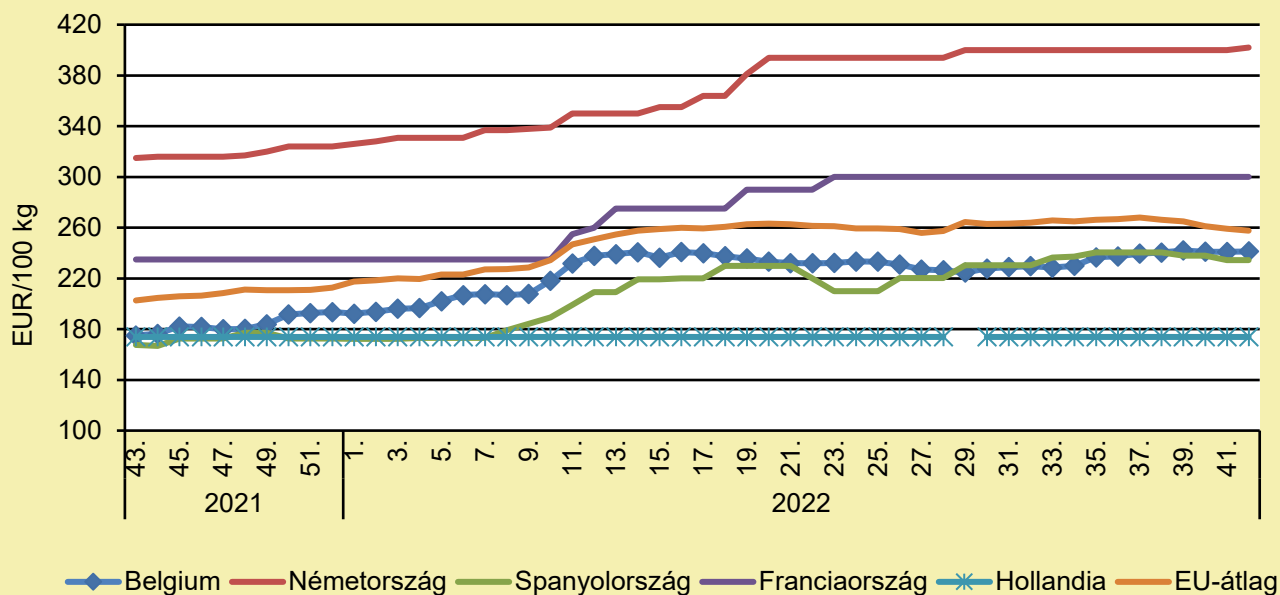
	2021. 42. hét	2022. 41. hét	2022. 42. hét	2022. 42. hét/ 2021. 42. hét (százalék)	2022. 42. hét/ 2022. 41. hét (százalék)
Csehország	177,5	241,3	246,9	139,1	102,3
Magyarország	148,4	216,7	231,4	155,9	106,8
Ausztria	296,3	349,3	349,3	117,9	100,0
Lengyelország	124,7	164,2	154,9	124,1	94,3
Románia	156,0	213,2	210,9	135,2	99,0
Szlovákia	180,8	244,7	249,0	137,7	101,7
EU	199,8	259,3	257,8	129,0	99,4

Megjegyzés: Az ár az áfát nem tartalmazza.

Forrás: Európai Bizottság

BROJLER

Az egész csirke (65 százalékos) feldolgozói értékesítési ára Nyugat- és Dél-Európában (2021–2022)



Forrás: Európai Bizottság

Az egész csirke (65 százalékos) feldolgozói értékesítési árának változása Nyugat- és Dél-Európában (EUR/100 kg)

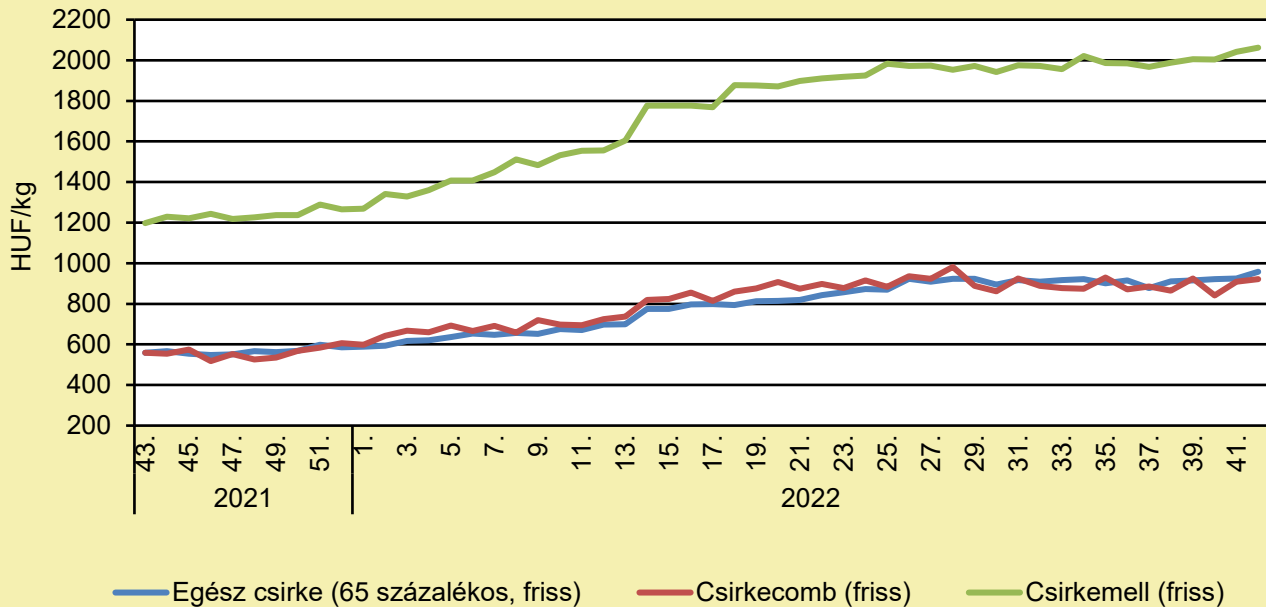
	2021. 42. hét	2022. 41. hét	2022. 42. hét	2022. 42. hét/ 2021. 42. hét (százalék)	2022. 42. hét/ 2022. 41. hét (százalék)
Belgium	185,7	240,9	241,3	130,0	100,2
Németország	315,0	400,0	402,0	127,6	100,5
Spanyolország	157,5	234,5	234,5	148,9	100,0
Franciaország	235,0	300,0	300,0	127,7	100,0
Hollandia	174,0	174,0	174,0	100,0	100,0
EU	199,8	259,3	257,8	129,0	99,4

Megjegyzés: Az ár az áfát nem tartalmazza.

Forrás: Európai Bizottság

BROJLER

A csirkehúsok feldolgozói értékesítési ára Magyarországon (2021–2022)



Forrás: AKI PÁIR (a legfrissebb adatokért kattintson a linkre: <https://pair.aki.gov.hu>)

A csirkehúsok feldolgozói értékesítési árának változása Magyarországon (HUF/kg)

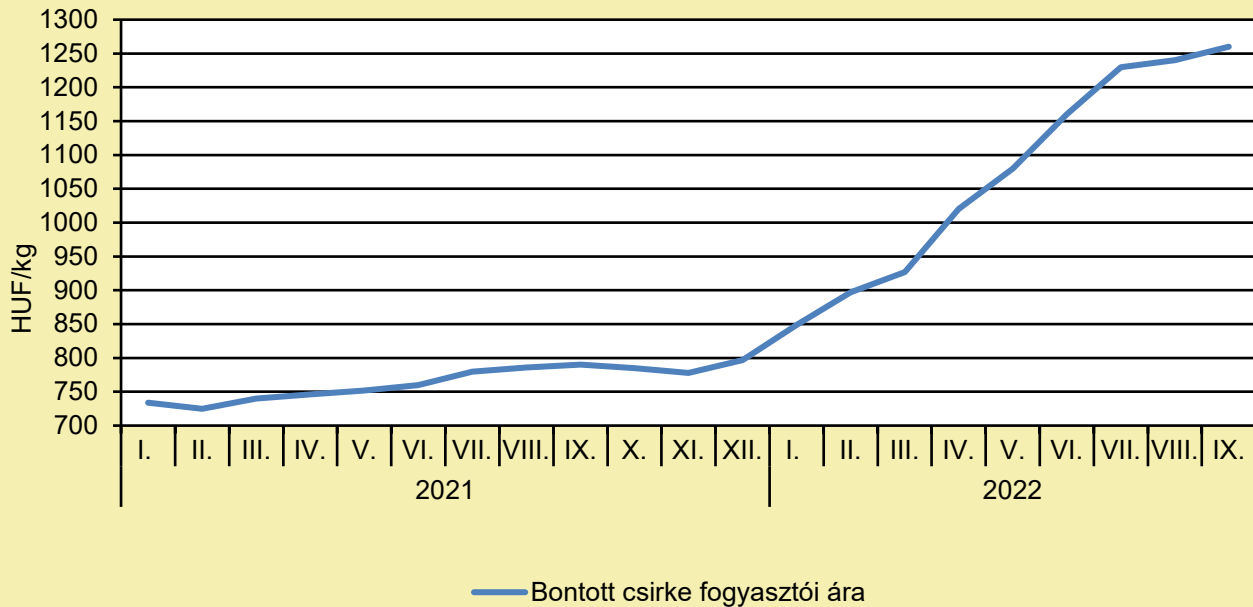
	2021. 42. hét	2022. 41. hét	2022. 42. hét	2022. 42. hét/ 2021. 42. hét (százalék)	2022. 42. hét/ 2022. 41. hét (százalék)
Egész csirke (65 százalékos, friss)	538,4	925,5	957,7	177,9	103,5
Csirkecomb (friss)	518,8	908,4	921,8	177,7	101,5
Csirkemell (friss)	1 210,6	2 041,1	2 061,6	170,3	101,0

Megjegyzés: Az ár az áfát nem tartalmazza.

Forrás: AKI PÁIR (a legfrissebb adatokért kattintson a linkre: <https://pair.aki.gov.hu>)

BROJLER

A bontott csirke fogyasztói ára Magyarországon (2021–2022)



Forrás: KSH

A bontott csirke fogyasztói árának változása Magyarországon (HUF/kg)

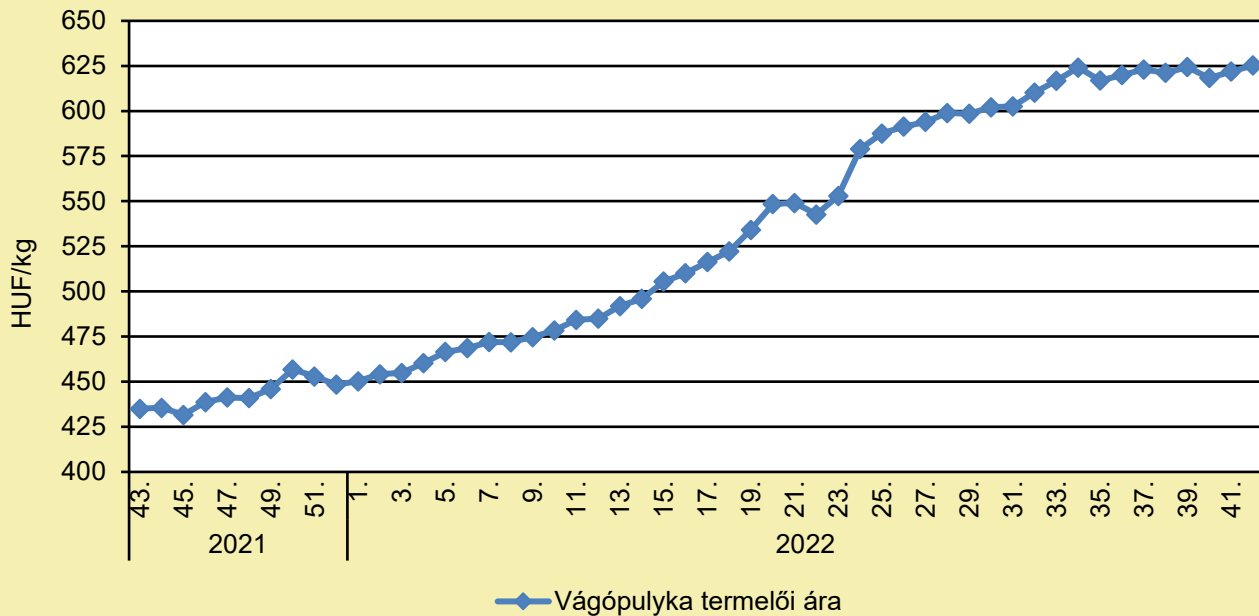
	2021. szeptember	2022. augusztus	2022. szeptember	2022. szeptember/ 2021. szeptember (százalék)	2022. szeptember/ 2022. augusztus (százalék)
Bontott csirke	790	1 240	1 260	159,5	101,6

Megjegyzés: Az ár az áfát tartalmazza. A témában a következő friss adatokat a NAK 45. heti Piaci és Árinformációk kiadványában találja.

Forrás: KSH

PULYKA

A vágópulyka termelői ára Magyarországon (2021–2022)



Forrás: AKI PÁIR (a legfrissebb adatokért kattintson a linkre: <https://pair.aki.gov.hu>)

A vágópulyka termelői árának változása Magyarországon (HUF/kg)

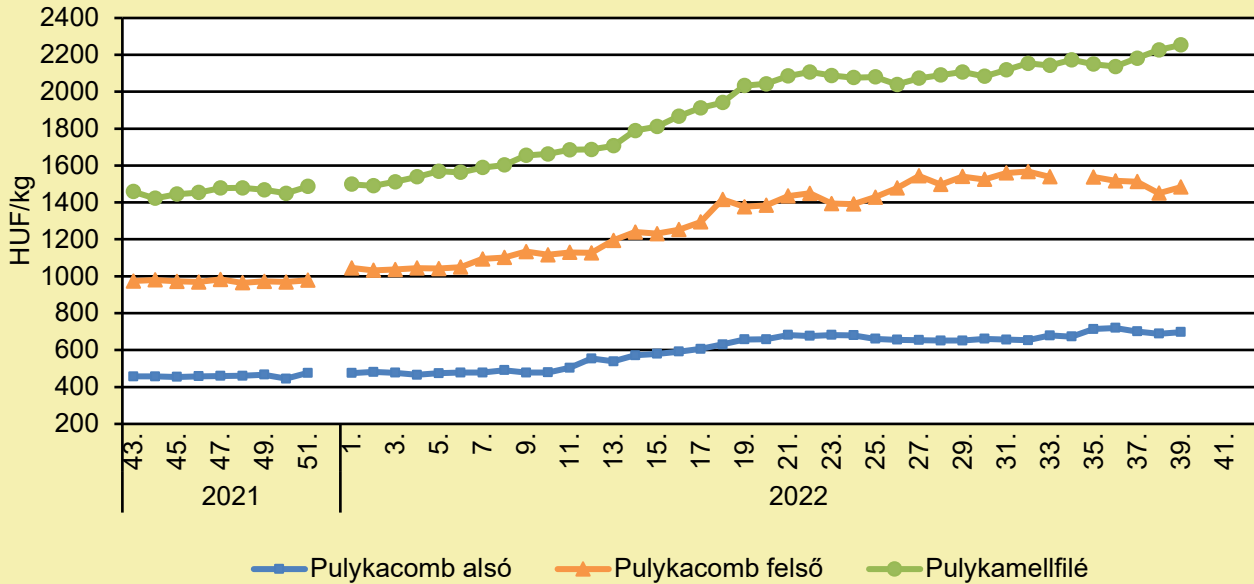
	2021. 42. hét	2022. 41. hét	2022. 42. hét	2022. 42. hét/ 2021. 42. hét (százalék)	2022. 42. hét/ 2022. 41. hét (százalék)
Vágópulyka	434,0	621,8	625,3	144,1	100,5

Megjegyzés: Az élősúlyos termelői ár az áfát és a szállítási költséget nem tartalmazza.

Forrás: AKI PÁIR (a legfrissebb adatokért kattintson a linkre: <https://pair.aki.gov.hu>)

PULYKA

A pulykahúsok feldolgozói értékesítési ára Magyarországon (2021–2022)



Forrás: AKI PÁIR (a legfrissebb adatokért kattintson a linkre: <https://pair.aki.gov.hu>)

A pulykahúsok feldolgozói értékesítési árának változása Magyarországon (HUF/kg)

	2021. 42. hét	2022. 41. hét	2022. 42. hét	2022. 42. hét/ 2021. 42. hét (százalék)	2022. 42. hét/ 2022. 41. hét (százalék)
Pulykacomb alsó	459,3
Pulykacomb felső	977,6
Pulykamellfilé	1 456,9

... = Adatvédelmi korlátok miatt nem közölhető adat

Megjegyzés: Az ár az áfát nem tartalmazza.

Forrás: AKI PÁIR (a legfrissebb adatokért kattintson a linkre: <https://pair.aki.gov.hu>)

EGYÉB SZÁRNYAS

ZÁRT TARTÁST ÍRTAK ELŐ A HOLLAND BAROMFITARTÓKNAK

(magyarmezogazdasag.hu, október 25.)

A madárinfluenza terjedése világszerte aggasztja a kormányokat és a baromfiágazat szereplőit, mert egész országok állományát képes elpusztítani, megjelenése pedig a kereskedelem korlátozásával jár. A holland kormány, a rendkívül fertőző madárinfluenza-törzs terjedésének megfékezésére, korlátozta a baromfi szabadtéri tartását. „A fertőzések magas száma világossá tette, hogy fokozott elővigyázatosságra van szükség” – nyilatkozta a holland mezőgazdasági miniszter, hozzátéve, hogy az előző két hónapban az országban több helyen is felbukkant a járvány, és mindennapossá váltak az elhullott vadmadarokról szóló hírek Hollandia egymástól távol eső részeiből. Emberre egyelőre kevésbé veszélyes, ha a haszonállatok között megjelenik, csak kiterjedt selejtezési programmal lehet megfékezni a járvány tovább terjedését. A madárinfluenza-vírus idén még nyáron sem tűnt el Hollandiából, és a vadmadarak őszi vonulásával aligha javul a helyzet.

ÚJABB VÁLTOZÁS A BAROMFIHÚS- ÉS TOJÁSÁGAZATBAN ALKALMAZANDÓ, VALAMINT A TOJÁSALBUMINRA VONATKOZÓ IRÁNYADÓ ÁRAKBAN

(NAK, október 20.)

Megjelent a Bizottság (EU) [2022/1674 végrehajtási rendelete](#) az 1484/95/EK rendeletnek a baromfihús- és tojáságazatban alkalmazandó, valamint a tojásalbuminra vonatkozó, irányadó árak meghatározása tekintetében történő módosításáról. Az [1484/95/EK](#) bizottsági rendelet meghatározta a baromfihús- és tojáságazatra, valamint a tojásalbuminra vonatkozó kiegészítő importvám-rendszer végrehajtásának részletes szabályait, és megállapította az érintett termékekre alkalmazandó irányadó árakat. A fent említett árukra vonatkozó irányadó árak meghatározásának alapjául szolgáló adatok rendszeresen végrehajtott ellenőrzéséből az derül ki, hogy a Gallus domesticus fajhoz tartozó szárnyasok darabolt, csont nélküli, fagyasztott (KN 0207 14 10) termékek behozatalának vonatkozásában, az irányadó árakat a származási hely szerinti árkülönbségek figyelembevételével szükséges módosítani. Az új irányadó árakat, a beszerzési országok szerinti részletezéssel, a 2022/1674 végrehajtási rendelet melléklete tartalmazza. További részletek [itt olvashatók](#).

TOJÁS

HAMAROSAN LUXUSCIKK LEHET A TOJÁS

(index.hu, október 24.)

Heti 20 forintra emelkedett a tojás ára az utóbbi időszakban Magyarországon. Az aszály, a háború és a forintgyengülés sem tett jót a fogyasztói áraknak. Egy termelő szerint, jövő hónapra akár 150 forintra is kerülhet darabonként. Mint arról korábban beszámoltunk, 25 éve nem látott inflációs adatok láttak napvilágot október 11-én. A Központi Statisztikai Hivatal (KSH) adatai szerint, szeptemberben 20,1 százalékkal emelkedett a fogyasztói árindex. A pénzromlást az energia- és élelmiszerárak emelkedése táplálta, az előbbinél, egy év alatt, több mint 60 százalékkal nőttek a költségek. Számos élelmiszer mellett, a tojást sem kíméli az infláció. Magyarországon a háború, az aszály és a forintgyengülés együttes hatása miatt, heti 20 forintra emelkedik az ára. Az Eurostat adatai alapján Európa-bajnokok lettünk, ugyanis 9,8 százalékkal nőtt itthon a tojás ára augusztustól szeptemberre. További részletek [itt olvashatók](#).

TOJÁS VILÁGNAPJA: A TOJÁSPIAC AKTUÁLIS TRENDJEI

(mbtt.hu, október 20.)

A Tojás Világnapja alkalmából megrendezett szakmai konferencián, a tojástermelés aktuális trendjeiről tartott előadást Gerrit Logemann, a Big Dutchman International GmbH menedzsere. Az előadás kitért a tojás piac általános trendjeire, a tojásárak alakulására és a nyugodtabb tenyésztési vonalú tojóhibridekre. Emellett szó volt az energiaköltségek csökkentéséről, a világítási és szellőztetési rendszerekről, a napelemben rejlő lehetőségekről és a trágyakezelésről is. A teljes előadás [itt tekinthető meg](#).

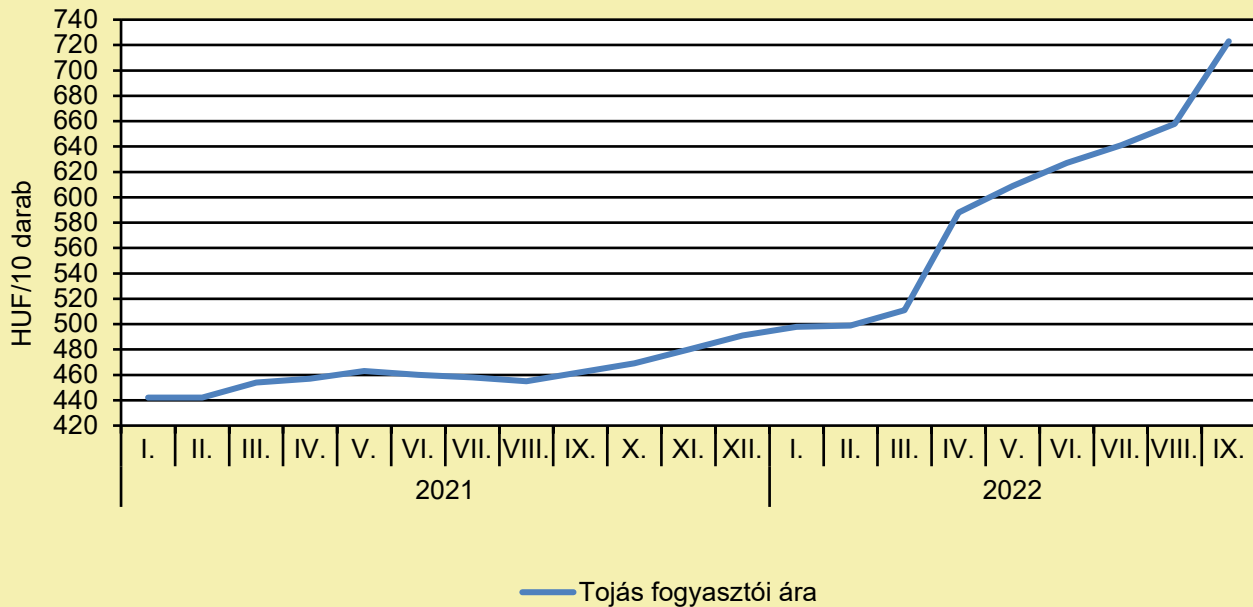
MAGYAR ŐSHONOS TYÚKFAJTÁK TOJÁSMINŐSÉGI JELLEMZŐIT VIZSGÁLTÁK

(mbtt.hu, október 20.)

Öt magyar tyúkfajta is nagyobb tojást termelt, mint más európai helyi tyúkfajták – derült ki abból a Tojás Világnapján ismertetett kísérletből, amelyet a Nemzeti Biodiverzitás- és Génmegőrzési Központ Haszonállat-génmegőrzési Intézet (NBGK-HGI) munkatársai hajtottak végre. Az NBGK-HGI munkatársai „Tyúktojások egyes minőséggel összefüggő paramétereinek összehasonlító vizsgálata magyar őshonos, félintenzív és intenzív genotípusokban” témában végeztek kísérleteket. Mind a hét őshonos magyar tyúkfajta tojásminőségi jellemzőit vizsgálták, összehasonlítva egyéb – őshonos, félintenzív és intenzív – állományokkal és genotípusokkal. A vizsgálat megállapította, hogy öt magyar tyúkfajta (SM, KM, FM, FK és KK) is nagyobb tojást termelt, mint más európai helyi tyúkfajták. A sárgája súly a KM fajtában bizonyult a legnagyobbnak, de szinte minden fajtában nagyobb volt, mint a kereskedelmi tojásokban. A sárgája arányt még kedvezőbbnek találták, emellett a sárgája szárazanyag-tartalma is minden esetben (négy fajta esetében szignifikánsan) nagyobb volt, mint a kereskedelmi tojásokban. A teljes előadás [innen tölthető le](#).

TOJÁS

A tojás fogyasztói ára Magyarországon (2021–2022)



Forrás: KSH

A tojás fogyasztói árának változása Magyarországon (HUF/10 darab)

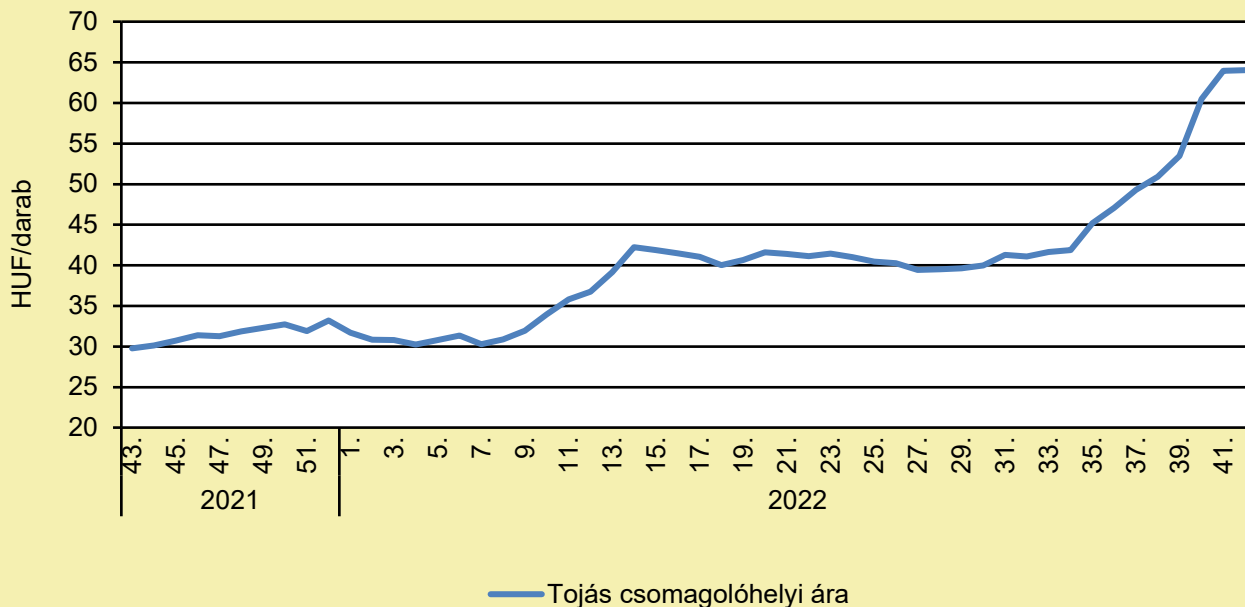
	2021. szeptember	2022. augusztus	2022. szeptember	2022. szeptember/2021. szeptember (százalék)	2022. szeptember/2022. augusztus (százalék)
Tojás	462	658	723	156,5	109,9

Megjegyzés: Az ár az áfát tartalmazza. A témában a következő friss adatokat a NAK 45. heti Piaci és Árinformációk kiadványában találja.

Forrás: KSH

TOJÁS

A tojás (barna héjú, ketreces, M+L) csomagolóhelyi ára Magyarországon (2021–2022)



Forrás: AKI PÁIR (a legfrissebb adatokért kattintson a linkre: <https://pair.aki.gov.hu>)

A tojás (barna héjú, ketreces, M+L) csomagolóhelyi árának változása Magyarországon (HUF/darab)

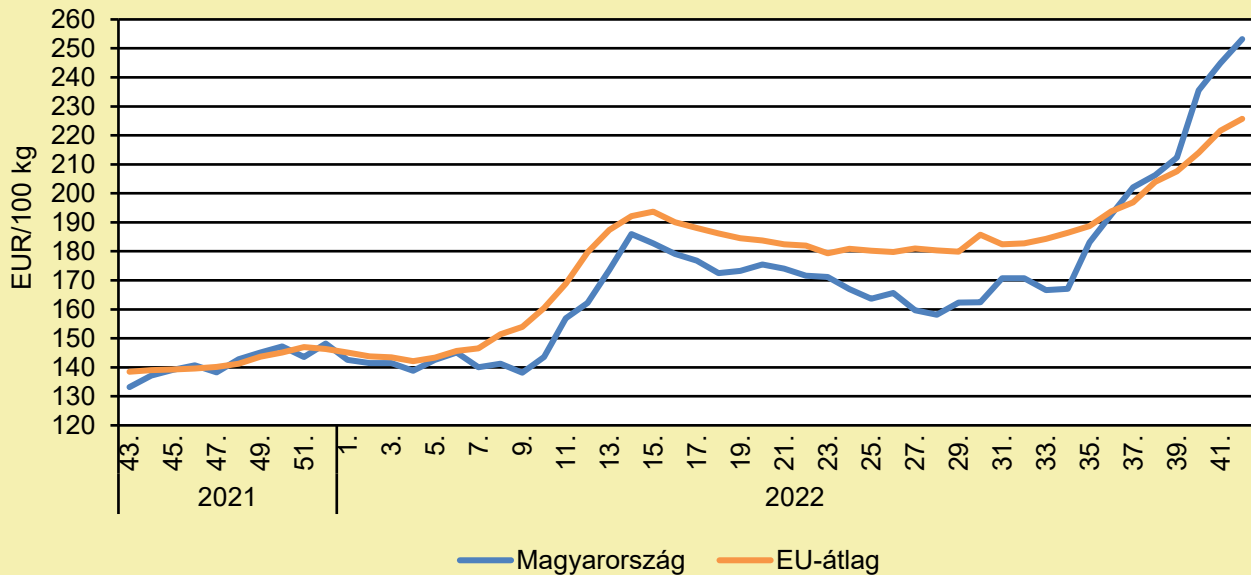
	2021. 42. hét	2022. 41. hét	2022. 42. hét	2022. 42. hét/ 2021. 42. hét (százalék)	2022. 42. hét/ 2022. 41. hét (százalék)
Tojás	29,7	64,0	64,0	215,5	100,1

Megjegyzés: Az ár az áfát nem tartalmazza.

Forrás: AKI PÁIR (a legfrissebb adatokért kattintson a linkre: <https://pair.aki.gov.hu>)

TOJÁS

A tojás (M+L) csomagolóhelyi ára Magyarországon és az EU-ban (2021–2022)



Forrás: Európai Bizottság, AKI PÁIR

A tojás (M+L) csomagolóhelyi árának változása Magyarországon és az EU-ban (EUR/100 kg)

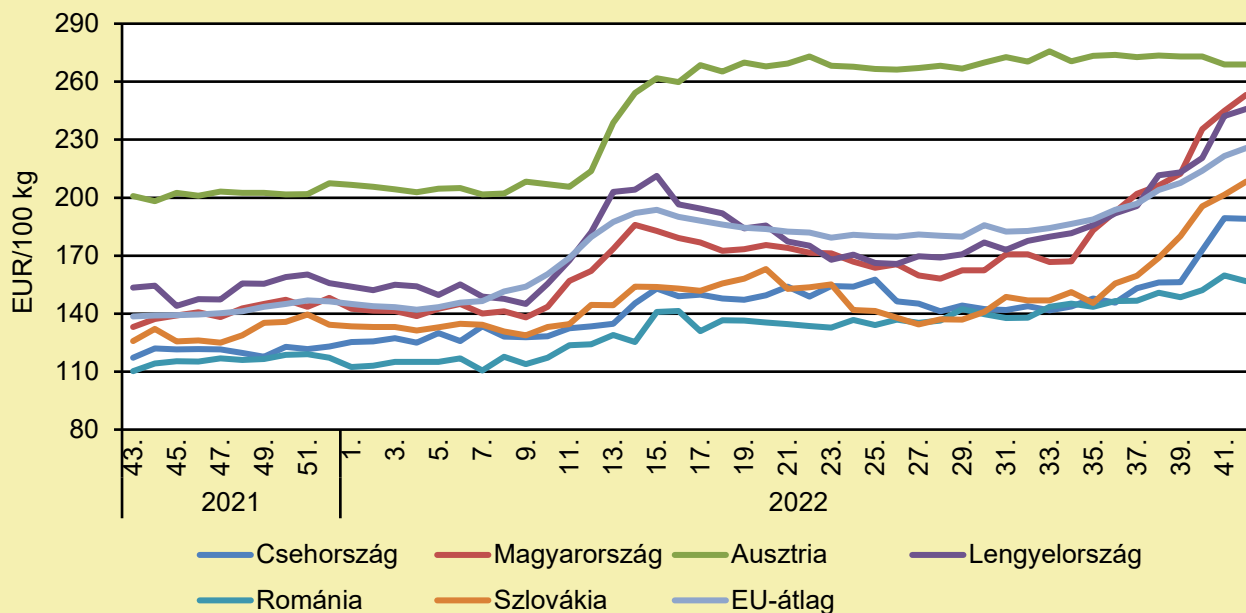
	2021. 42. hét	2022. 41. hét	2022. 42. hét	2022. 42. hét/ 2021. 42. hét (százalék)	2022. 42. hét/ 2022. 41. hét (százalék)
Magyarország	132,6	244,9	253,2	191,0	103,4
EU	137,6	221,6	225,7	164,1	101,8

Megjegyzés: Az ár az áfát nem tartalmazza.

Forrás: Európai Bizottság, AKI PÁIR

TOJÁS

A tojás (M+L) csomagolóhelyi ára Közép-Európában (2021–2022)



Forrás: Európai Bizottság

A tojás (M+L) csomagolóhelyi árának változása Közép-Európában (EUR/100 kg)

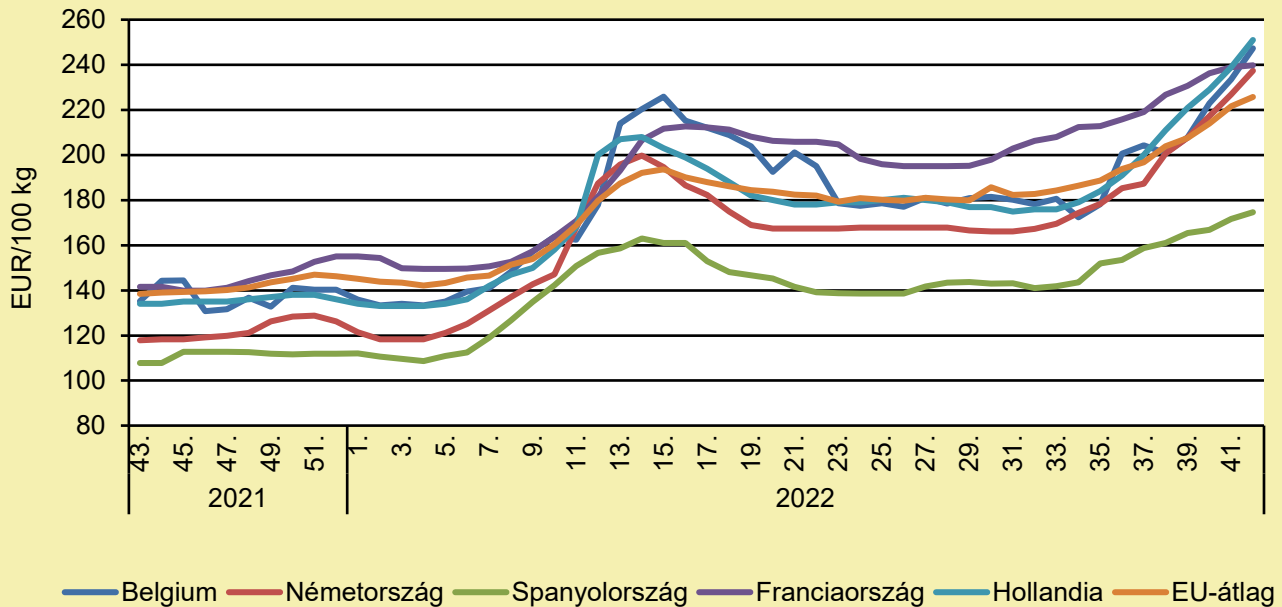
	2021. 42. hét	2022. 41. hét	2022. 42. hét	2022. 42. hét/ 2021. 42. hét (százalék)	2022. 42. hét/ 2022. 41. hét (százalék)
Csehország	118,6	189,3	189,0	159,4	99,8
Magyarország	132,6	244,9	253,2	191,0	103,4
Ausztria	198,1	269,0	269,0	135,8	100,0
Lengyelország	150,8	242,2	245,9	163,1	101,5
Románia	110,2	159,8	156,8	142,4	98,2
Szlovákia	125,6	201,5	208,3	165,8	103,4
EU	137,6	221,6	225,7	164,1	101,8

Megjegyzés: Az ár az áfát nem tartalmazza.

Forrás: Európai Bizottság

TOJÁS

A tojás (M+L) csomagolóhelyi ára Nyugat- és Dél-Európában (2021–2022)



Forrás: Európai Bizottság

A tojás (M+L) csomagolóhelyi árának változása Nyugat- és Dél-Európában (EUR/100 kg)

	2021. 42. hét	2022. 41. hét	2022. 42. hét	2022. 42. hét/ 2021. 42. hét (százalék)	2022. 42. hét/ 2022. 41. hét (százalék)
Belgium	132,6	233,6	247,4	186,6	105,9
Németország	117,9	226,9	237,4	201,3	104,6
Spanyolország	105,7	171,7	174,7	165,4	101,7
Franciaország	141,6	238,9	239,8	169,4	100,4
Hollandia	133,0	239,0	251,0	188,7	105,0
EU	137,6	221,6	225,7	164,1	101,8

Megjegyzés: Az ár az áfát nem tartalmazza.

Forrás: Európai Bizottság

SERTÉS

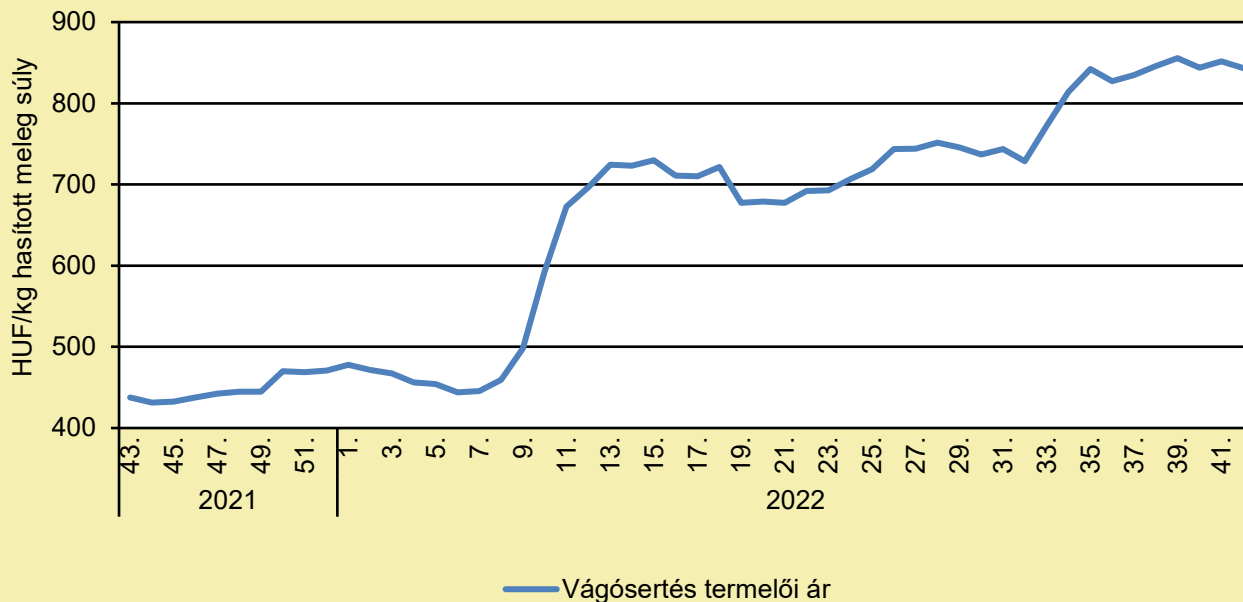
GIGABERUHÁZÁS CSURGÓN: 1,6 MILLIÁRDBÓL FEJLESZTETT A MAGYAR HÚSOS CÉG

(agrarszektor.hu/MTI, október 22.)

Az élelmiszeripari önellátáshoz folyamatos kapacitásbővítések szükségesek, ugyanis minél több beruházást kell végrehajtani annak érdekében, hogy Magyarország lokális kivétel lehessen az európai recesszió alól – közölte Szijjártó Péter külgazdasági és külügyminiszter Csurgón. A Külgazdasági és Külügyminisztérium közleménye szerint, a tárcavezető a húsfeldolgozással foglalkozó Topesa Kft. beruházásának átadásán vett részt, ahol arról számolt be, hogy az 1,6 milliárd forint értékű kapacitásbővítést az állam 287 millió forinttal támogatta, hozzájárulva hetven munkahely megőrzéséhez. Beszédében rámutatott, hogy a világnak a legsúlyosabb és legösszetettebb biztonsági kockázatokkal kell szembenéznie a második világháború óta. Mint mondta, egyebek mellett veszélybe került a globális élelmezésbiztonság is, ugyanis számos ország nagyban függ az ukrán és az orosz gabonaellátástól. Szavai szerint, békeidőben egyedül Ukrajnán mintegy 400 millió ember ellátása múlik, így a jelentős részben ellehetetlenült kivitel nyomán, ennyi ember kerülhet veszélybe, alapvetően a Közel-Keleten, Afrikában és Délkelet-Ázsiában. Az élelmiszerellátás biztonsága még soha ennyire nyilvánvalóan kritikus fontosságú nem volt, mint jelenleg – fogalmazott Szijjártó Péter, aki leszögezte, hogy stratégiai ágazatként tekintenek az élelmiszeriparra, annak hatékony működését nemzetbiztonsági kérdésként kezelik. Természetesen a kormánynak az a célja, feladata és kötelessége, hogy garantálja az előfeltételeit annak, hogy a magyar mezőgazdaság és élelmiszeripar hatékonyan és biztonságosan, hosszú távon is ellássa Magyarországot egészséges élelmiszerrel – emelte ki. A miniszter azt is hozzátette, hogy a szektor válságállósága az elmúlt években sajnos többször is bizonyítást nyert, de még a beszállói láncok koronavírus-járvány miatti megszakadása nyomán sem alakult ki ellátási zavar hazánkban. A tárcavezető hangsúlyozta, hogy tavaly a válság ellenére óriási rekord született, a magyar élelmiszeripar termelési értéke 17 százalékos növekedéssel meghaladta a 4400 milliárd forintot, ennek volumene idén ráadásul 46 százalékos bővüléssel már augusztusra elérte a 4000 milliárd forintot, így újabb csúcspont készül. Szijjártó Péter beszélt arról is, hogy az élelmiszeripari export értéke tavaly 11 százalékos növekedéssel átlépte a tízmilliárd eurót, és bár Magyarország a lakosságszámát tekintve csak 95. a világon, az élelmiszerkivitel terén a 32. helyen áll, a világ 163 országában vásárolnak magyar termékeket. A miniszter végül kijelentette, hogy az egyik legfontosabb hazai termék a sertéshús, Magyarországon ráadásul az elmúlt tíz évben 5 kilogrammal nőtt az egy főre jutó fogyasztás évente, elérve a 30 kilogrammot. Ez azt jelenti, hogy Magyarország nagyjából önellátó a sertéshús terén, azonban fontos az is, hogy a feldolgozó vállalatok megfelelő kapacitással tudjanak működni, és ebből a szempontból is lényeges a mostani beruházás. Ugyanakkor kiemelte, hogy folyamatos kapacitásbővítésre van szükség, ehhez pedig újabb beruházásokra, ami az európai recesszió elkerülése érdekében is döntő fontosságú.

SERTÉS

A hazai termelésből származó vágósertés termelői ára Magyarországon (2021–2022)



Forrás: AKI PÁIR (a legfrissebb adatokért kattintson a linkre: <https://pair.aki.gov.hu>)

A hazai termelésből származó vágósertés termelői árának változása Magyarországon (HUF/kg hasított meleg súly)

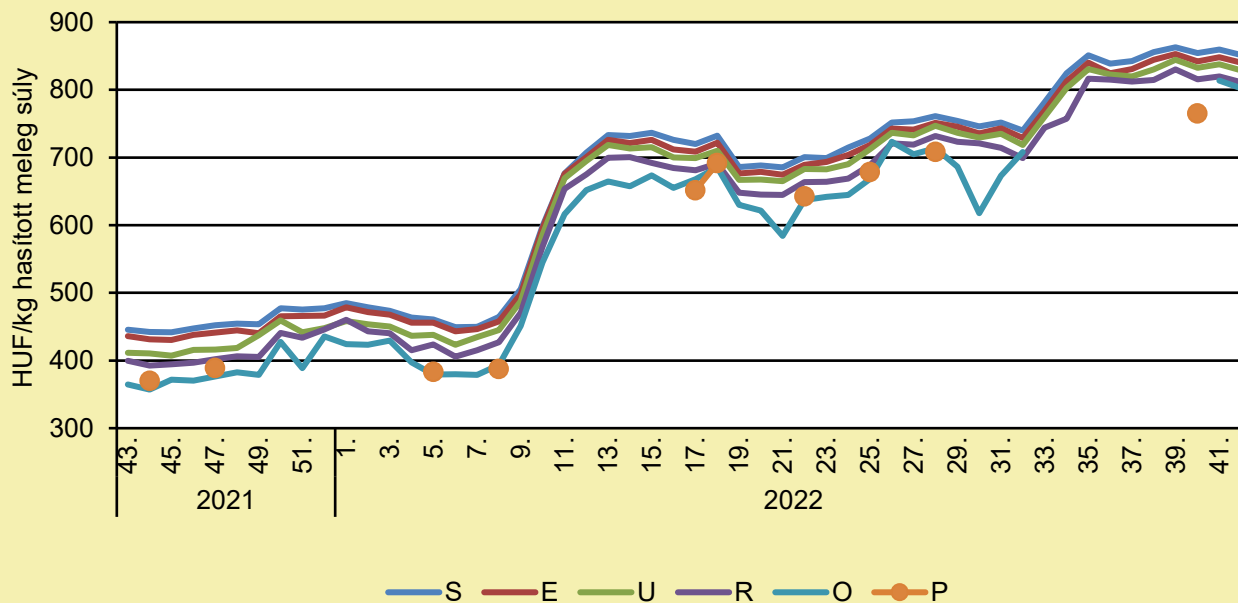
	2021. 42. hét	2022. 41. hét	2022. 42. hét	2022. 42. hét/ 2021. 42. hét (százalék)	2022. 42. hét/ 2022. 41. hét (százalék)
Hazai vágósertés	434,5	851,7	843,5	194,2	99,0

Megjegyzés: A termelői ár az áfát és a szállítási költséget nem tartalmazza.

Forrás: AKI PÁIR (a legfrissebb adatokért kattintson a linkre: <https://pair.aki.gov.hu>)

SERTÉS

A hazai termelésből származó vágósertés termelői ára minőségi kategóriánként Magyarországon (2021–2022)



Forrás: AKI PÁIR (a legfrissebb adatokért kattintson a linkre: <https://pair.aki.gov.hu>)

A hazai termelésből származó vágósertés minőségi kategóriánkénti termelői árának változása Magyarországon (HUF/kg hasított meleg súly)

	2021. 42. hét	2022. 41. hét	2022. 42. hét	2022. 42. hét/ 2021. 42. hét (százalék)	2022. 42. hét/ 2022. 41. hét (százalék)
„S” osztály	442,6	859,6	851,7	192,4	99,1
„E” osztály	433,3	848,1	840,4	193,9	99,1
„U” osztály	412,2	837,6	828,8	201,1	99,0
„R” osztály	399,1	819,9	811,4	203,3	99,0
„O” osztály	381,8	813,7	802,3	210,1	98,6
„P” osztály

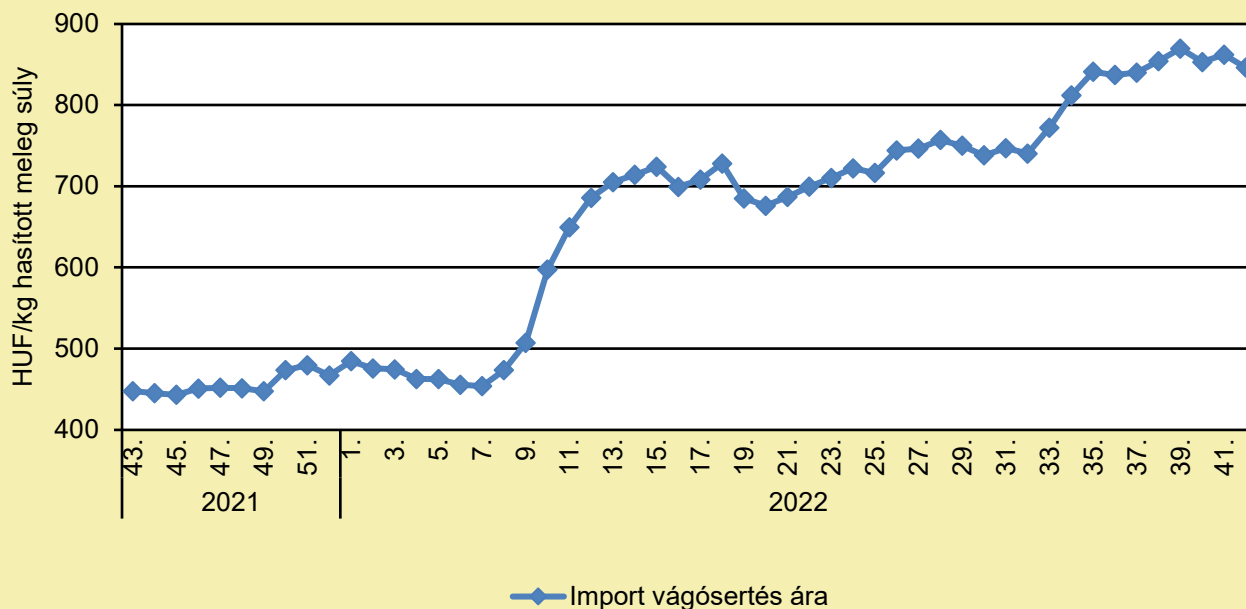
... = Adatvédelmi korlátok miatt nem közölhető adat.

Megjegyzés: A termelői ár az áfát és a szállítási költséget nem tartalmazza.

Forrás: AKI PÁIR (a legfrissebb adatokért kattintson a linkre: <https://pair.aki.gov.hu>)

SERTÉS

Az importból származó vágósertés vágóhídi belépési ára Magyarországon (2021–2022)



Forrás: AKI PÁIR (a legfrissebb adatokért kattintson a linkre: <https://pair.aki.gov.hu>)

Az importból származó vágósertés vágóhídi belépési árának változása Magyarországon (HUF/kg hasított meleg súly)

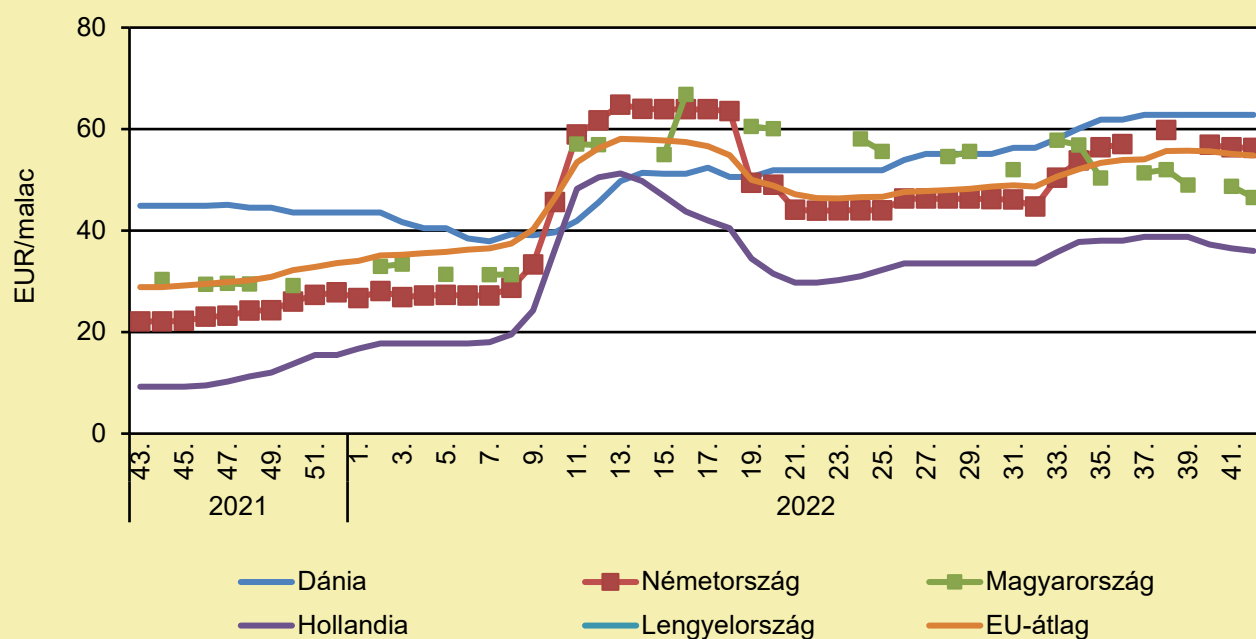
	2021. 42. hét	2022. 41. hét	2022. 42. hét	2022. 42. hét/ 2021. 42. hét (százalék)	2022. 42. hét/ 2022. 41. hét (százalék)
Import vágósertés	447,6	861,7	845,9	189,0	98,2

Megjegyzés: A sertések termelői ára a vágóhíd kapujában, a szállítási költséget tartalmazza, az áfát nem.

Forrás: AKI PÁIR (a legfrissebb adatokért kattintson a linkre: <https://pair.aki.gov.hu>)

SERTÉS

Malacárak Magyarországon és az EU-ban (2021–2022)



Forrás: Európai Bizottság

A malacárak változása Magyarországon és az EU-ban (EUR/malac)

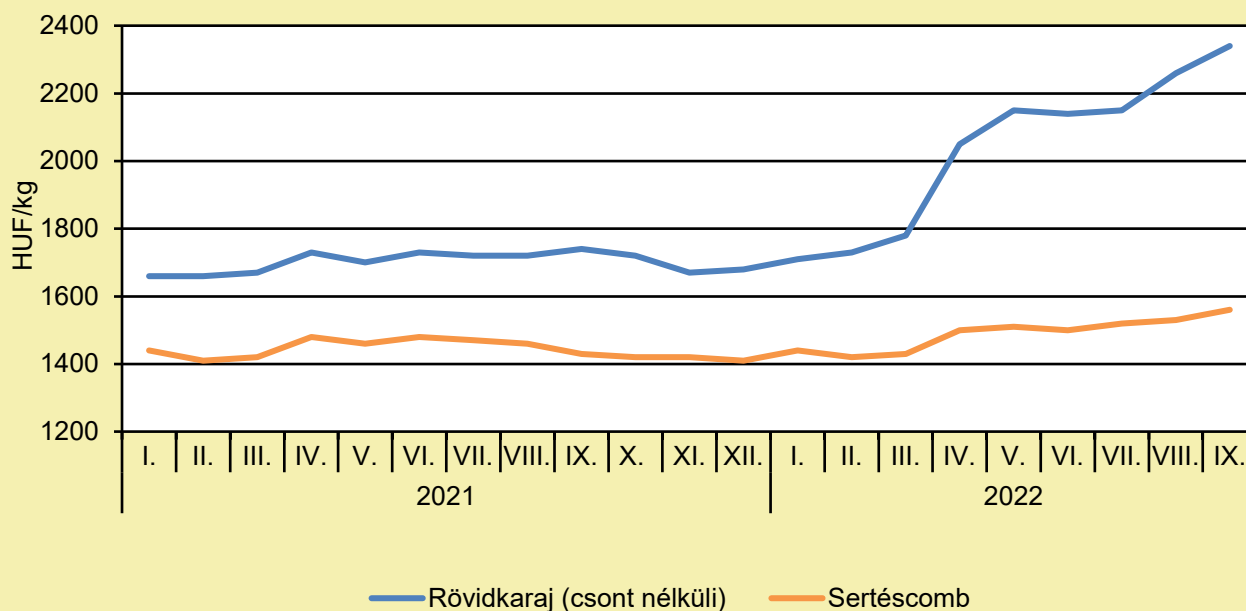
	2021. 42. hét	2022. 41. hét	2022. 42. hét	2022. 42. hét/ 2021. 42. hét (százalék)	2022. 42. hét/ 2022. 41. hét (százalék)
Dánia	44,9	62,8	62,8	139,9	100,0
Németország	22,0	56,4	56,3	255,9	99,8
Magyarország	30,9	48,7	46,5	150,8	95,4
Hollandia	9,3	36,5	36,0	389,2	98,6
Lengyelország	–	–	–	–	–
EU-átlag	29,0	55,1	54,8	189,1	99,5

Megjegyzés: Az ár az áfát nem tartalmazza.

Forrás: Európai Bizottság

SERTÉS

A sertéshúsok fogyasztói ára Magyarországon (2021–2022)



Forrás: KSH

A sertéshúsok fogyasztói árának változása Magyarországon (HUF/kg)

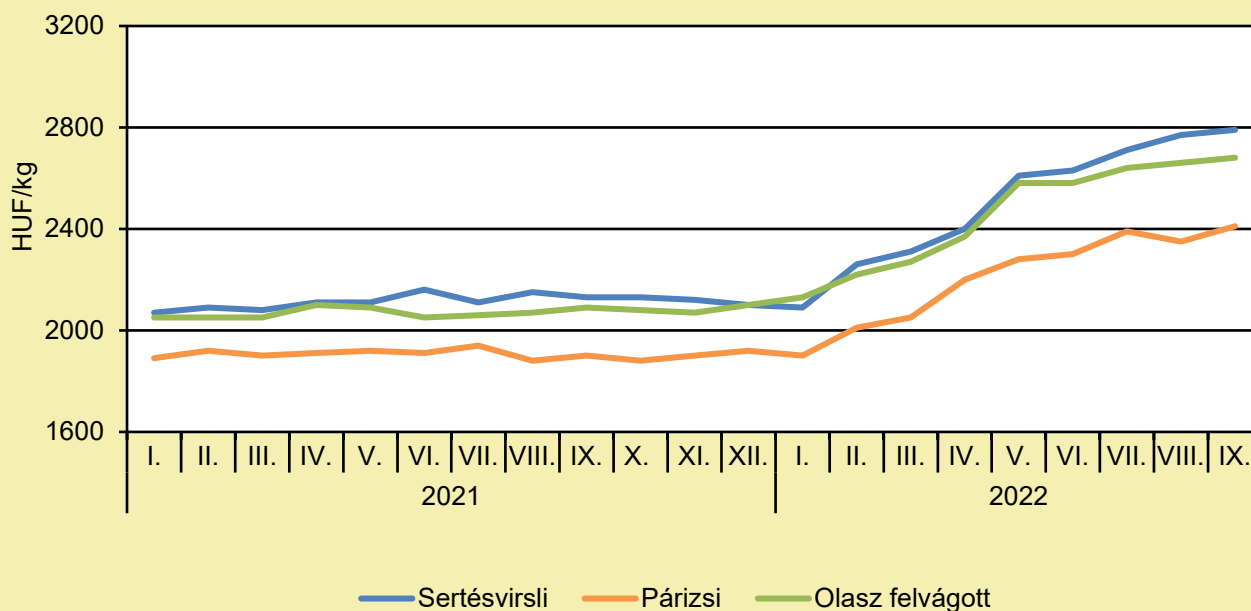
	2021. szeptember	2022. augusztus	2022. szeptember	2022. szeptember/ 2021. szeptember (százalék)	2022. szeptember/ 2022. augusztus (százalék)
Rövidkaraj	1 740	2 260	2 340	134,5	103,5
Sertéscomb	1 430	1 530	1 560	109,1	102,0

Megjegyzés: Az ár az áfát tartalmazza. A témában a következő friss adatokat a NAK 45. heti Piaci és Árinformációk kiadványában találja.

Forrás: KSH

SERTÉS

A húskészítmények fogyasztói ára Magyarországon (2021–2022)



Forrás: KSH

A húskészítmények fogyasztói árának változása Magyarországon (HUF/kg)

	2021. szeptember	2022. augusztus	2022. szeptember	2022. szeptember/ 2021. szeptember (százalék)	2022. szeptember/ 2022. augusztus (százalék)
Sertésvirslí	2 130	2 770	2 790	131,0	100,7
Párizsi	1 900	2 350	2 410	126,8	102,6
Olasz felvágott	2 090	2 660	2 680	128,2	100,8

Megjegyzés: Az ár az áfát tartalmazza. A témában a következő friss adatokat a NAK 45. heti Piaci és Árinformációk kiadványában találja.

Forrás: KSH

TEJELŐ TEHÉN

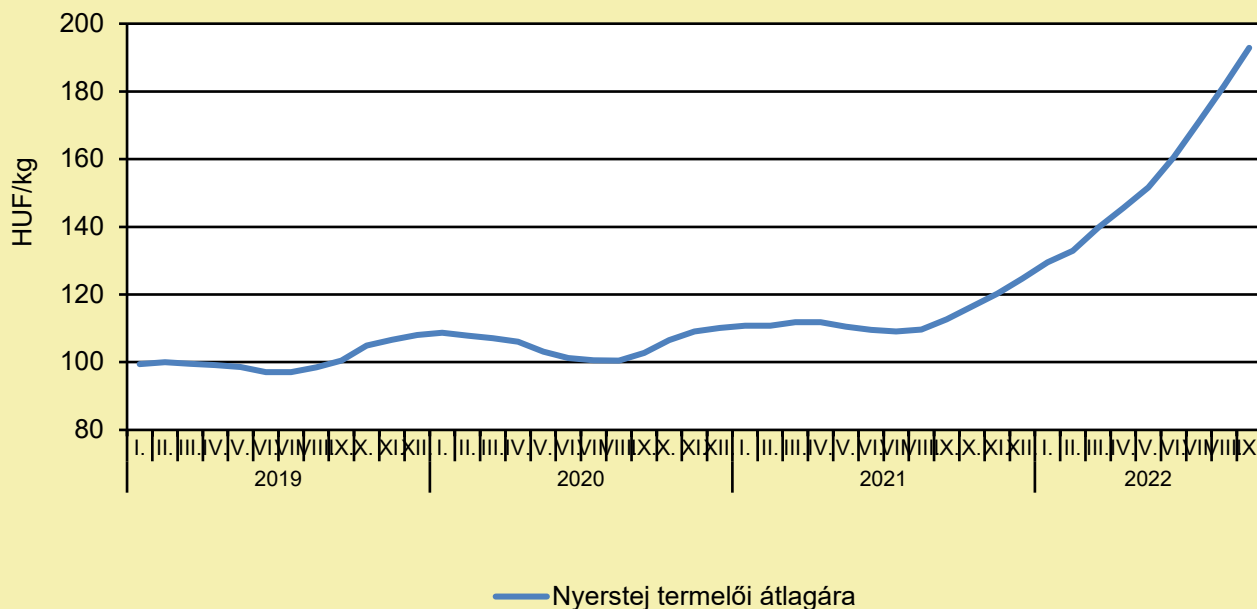
VIDÉKI VÁROSOKBAN NÉPSZERŰBB A TEJFÖL, A FŐVÁROSIK NAGYOBB FOGYASZTÓI A TARTÓS TEJNEK

(origo.hu, október 25.)

Sajt, tej és tejföl – három olyan élelmiszer, ami nélkül nem képzelhető el egy átlagos magyar háztartás hűtője sem, derült ki a Magyar Tej termékcsaládot gyártó Alföldi Tej Kft. márkakutatásából. A magyarok a hazai termékeket előnyben részesítik, ragaszkodnak kedvenc márkáikhoz és általában a heti egy nagybevásárlás közben szerzik be. Míg Budapesten kevésbé népszerű például a tejföl, addig a falvakban görög joghurtot fogyasztanak kevesebben. A sajtok közül a trappista nélkülözhetetlen. Az ország egyes pontjai között érdekes különbségek fedezhetők fel, ugyanis míg a vidéki városokban a magyarok 93 százaléka eszik rendszeresen tejfölt, addig Budapesten ez az arány mindössze 79 százalék. A tej, vaj, túró esetében, ha nincs is ekkora differencia, még mindig szignifikánsan többen vannak, akik vidéken falatozzák az említett ételeket. Vannak ugyanakkor olyan termékek, amelyek esetében a fővárosiak a nagyobb fogyasztók, ilyen például a hűtést igénylő, hosszabb szavatossági idejű ESL-tej, amelyet a Budapesten élők 37 százaléka fogyaszt, ezzel szemben a falvakban élőknel ez az arány mindössze 24 százalék. A kutatás rámutatott, hogy a tejtermékek vásárlására hatással van az egyes háztartások jövedelmi helyzete is. Ez azt jelenti, hogy a magasabb jövedelemmel rendelkezők többet is fogyasztanak, ugyanakkor kivételt képez a vaj, a túró, az UHT- és ESL-tej, amelyet nagyjából egyforma arányban esznek, anyagi helyzettől függetlenül. Azok a háztartások, ahol gyermekek is vannak, lényegesen több tejterméket vásárolnak, különösen akkor, ha 3–5 éves gyerek él a családban. Népszerűek az ízesített tejszínek, így például a kakaó, a madártej, valamint az ivójoghurtok. Ez azért fontos, mert az ezekben található kalciumra gyermekkorban, serdülőkorban van leginkább szüksége a szervezetnek, vagyis a nagy növekedések időszakában. Sokat számítanak a generációs különbségek is, ugyanis míg a 29 évnél fiatalabbak a leglelkesebb fogyasztói a kanalas desszerteknek, az ivójoghurtoknak és az ESL-tejnek, addig a 60 évnél idősebbek főleg sajtot, túró és tejfölt fogyasztanak. Ha azt nézzük, melyik az a termék, amelyet legalább hetente fogyasztanak a magyarok, első helyen a tej áll, amelyet a lakosság közel háromnegyede, a megkérdezettek 73 százaléka iszik hetente legalább egyszer. A válaszadók kétharmada pedig legalább heti egyszer eszik sajtot (68 százalék), vaját, vajkrémet vagy tejfölt (67 százalék) – írják közleményükben. Bár a sajtok esetében vannak olyan népszerű fajták, mint az edami, gouda, mozzarella vagy a grillsajt, ennek ellenére a válaszadók szerint, aminek mindig lennie kell otthon, az a trappista sajt. Legyen szó akár szendvicstről, akár egyéb felhasználásról, alapvetés, hogy ez a típus legyen a hűtőben. Ezzel összhangban az Alföldi Tej új sajtkrémet dob a piacra, amelynek egyedülálló módon trappista lesz az alapja, ráadásul megfelel a szigorúan szabályozott magyar termék minősítésnek is. „Vásárlóink megszokták, hogy a legnépszerűbb termékcsaládunk, a Magyar Tej, garancia a minőségre és a finom falatokra. 2022-es fogyasztói kutatásunk rámutatott, hogy leginkább a sajtkrémet hiányolták kínálatunkból, és mi arra törekszünk, hogy kielégítsük ügyfeleink igényeit, ezért idén októbertől a Magyar Sajtkrém termékcsaláddal bővítjük portfóliónkat. Három ízben, sőt, laktózmentes verzióban is elérhető. A trappistaalapú sajtkrémünk ráadásul nemcsak különleges, hanem igazi magyar termék, amelynek előállításához kizárólag magyar gazdák által megtermelt tejet használtunk fel” – tette hozzá Pusztai József, az Alföldi Tej Kft. ügyvezető igazgatója. A kutatás eredményei alapján a két legfontosabb szempont a termék íze és állaga. Vannak ugyanakkor kedvenc, bevált márkák, amelyeken nem szívesen változtatnak. Mivel a megszokott minőségből nem engednek, ezért folyamatosan keresik az akciós lehetőségeket. Inkább magyar terméket vesznek és ezzel is a magyar gazdák támogatására törekszenek. A tejtermékeket mindig abban a boltban szerzik be, ahol amúgy is vásárolnak, és nem jellemző, hogy egy adott termék miatt külön elmenjenek egy másik üzletbe, kivételt képezhetnek a jó akciók. A háztartások körében a heti egy bevásárlás jellemző, és csak akkor mennek el időközben is a boltba, ha valami elfogyott. A tejtermékek online beszerzése még nem terjedt el, ennek fő oka az infrastruktúra hiánya.

TEJELŐ TEHÉN

A nyerstej termelői átlagára Magyarországon (2019–2022)



Forrás: AKI PÁIR (a legfrissebb adatokért kattintson a linkre: <https://pair.aki.gov.hu>)

A nyerstej termelői átlagárának változása Magyarországon (HUF/kg)

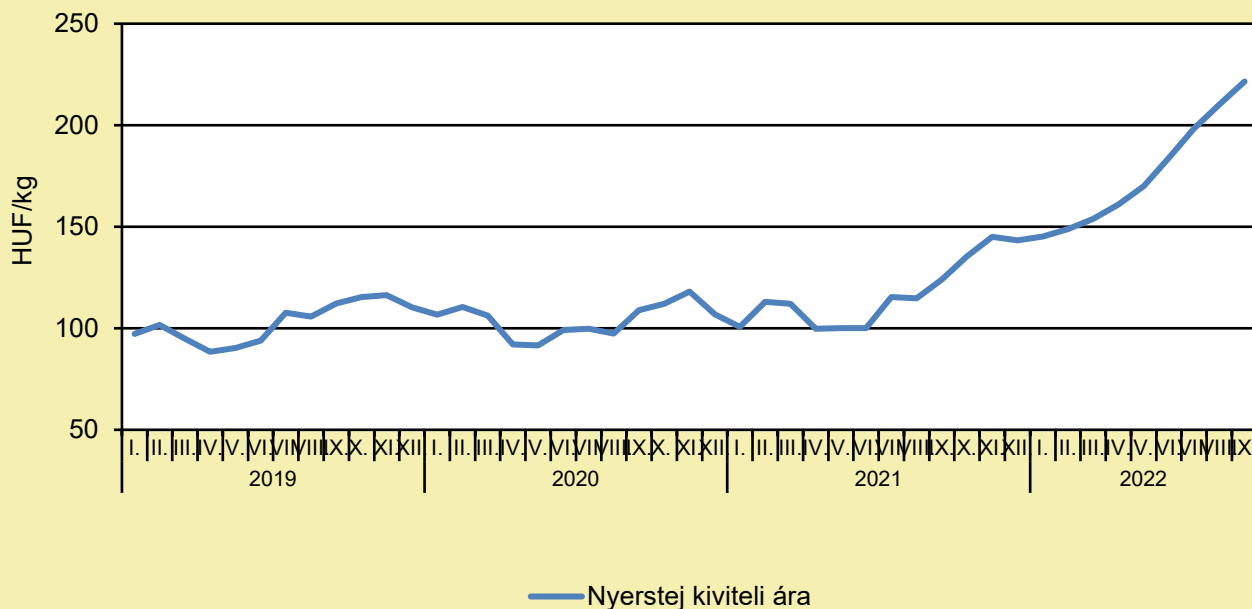
	2021. szeptember	2022. augusztus	2022. szeptember	2022. szeptember/ 2021. szeptember (százalék)	2022. szeptember/ 2022. augusztus (százalék)
Nyerstej	112,7	181,7	192,9	171,3	106,2

Megjegyzés: Az ár az áfát és a szállítási költséget nem tartalmazza. A témában a következő friss adatokat a NAK 46. heti Piaci és Árinformációk kiadványában találja.

Forrás: AKI PÁIR (a legfrissebb adatokért kattintson a linkre: <https://pair.aki.gov.hu>)

TEJELŐ TEHÉN

A nyerstej kiviteli ára Magyarországon (2019–2022)



Forrás: AKI PÁIR (a legfrissebb adatokért kattintson a linkre: <https://pair.aki.gov.hu>)

A nyerstej kiviteli árának változása Magyarországon (HUF/kg)

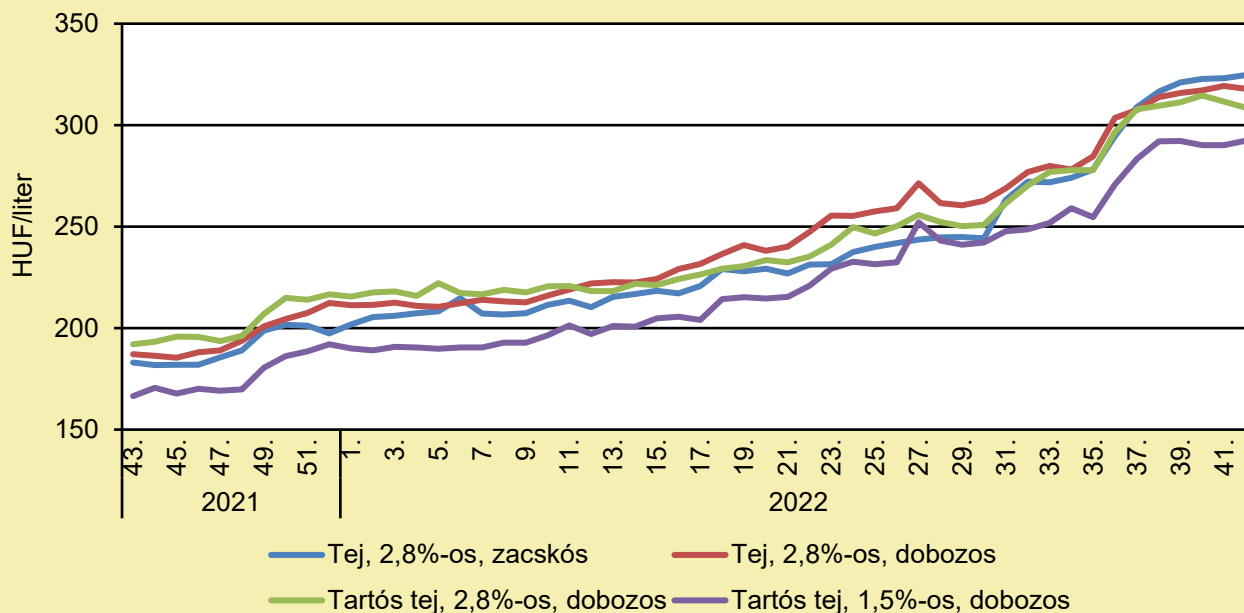
	2021. szeptember	2022. augusztus	2022. szeptember	2022. szeptember/ 2021. szeptember (százalék)	2022. szeptember/ 2022. augusztus (százalék)
Nyerstej	124,0	210,1	221,6	178,7	105,5

Megjegyzés: Az ár az áfát és a szállítási költséget nem tartalmazza. A témában a következő friss adatokat a NAK 46. heti Piaci és Árinformációk kiadványában találja.

Forrás: AKI PÁIR (a legfrissebb adatokért kattintson a linkre: <https://pair.aki.gov.hu>)

TEJELŐ TEHÉN

A folyadéktej feldolgozóinak értékesítési ára Magyarországon (2021–2022)



Forrás: AKI PÁIR (a legfrissebb adatokért kattintson a linkre: <https://pair.aki.gov.hu>)

A folyadéktej feldolgozóinak értékesítési árának változása Magyarországon (HUF/liter)

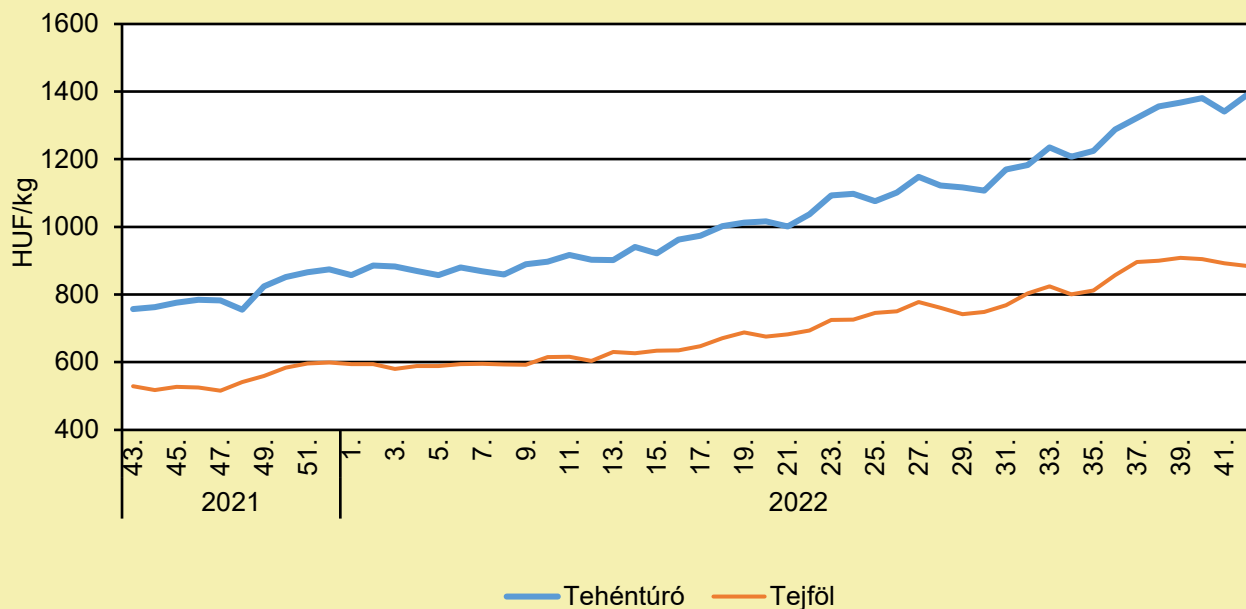
	2021. 42. hét	2022. 41. hét	2022. 42. hét	2022. 42. hét/ 2021. 42. hét (százalék)	2022. 42. hét/ 2022. 41. hét (százalék)
Tej, 2,8%-os, zacskós	184,1	323,1	324,7	176,4	100,5
Tej, 2,8%-os, dobozos	185,2	319,3	317,9	171,7	99,6
Tartós tej, 2,8%-os, dobozos	192,1	311,6	308,6	160,6	99,0
Tartós tej, 1,5%-os, dobozos	166,1	290,2	292,4	176,0	100,8

Megjegyzés: Az ár az áfát nem tartalmazza.

Forrás: AKI PÁIR (a legfrissebb adatokért kattintson a linkre: <https://pair.aki.gov.hu>)

TEJELŐ TEHÉN

A tehéntúró és a tejföl feldolgozó értékesítési ára Magyarországon (2021–2022)



Forrás: AKI PÁIR (a legfrissebb adatokért kattintson a linkre: <https://pair.aki.gov.hu>)

A tehéntúró és a tejföl feldolgozó értékesítési árának változása Magyarországon (HUF/kg)

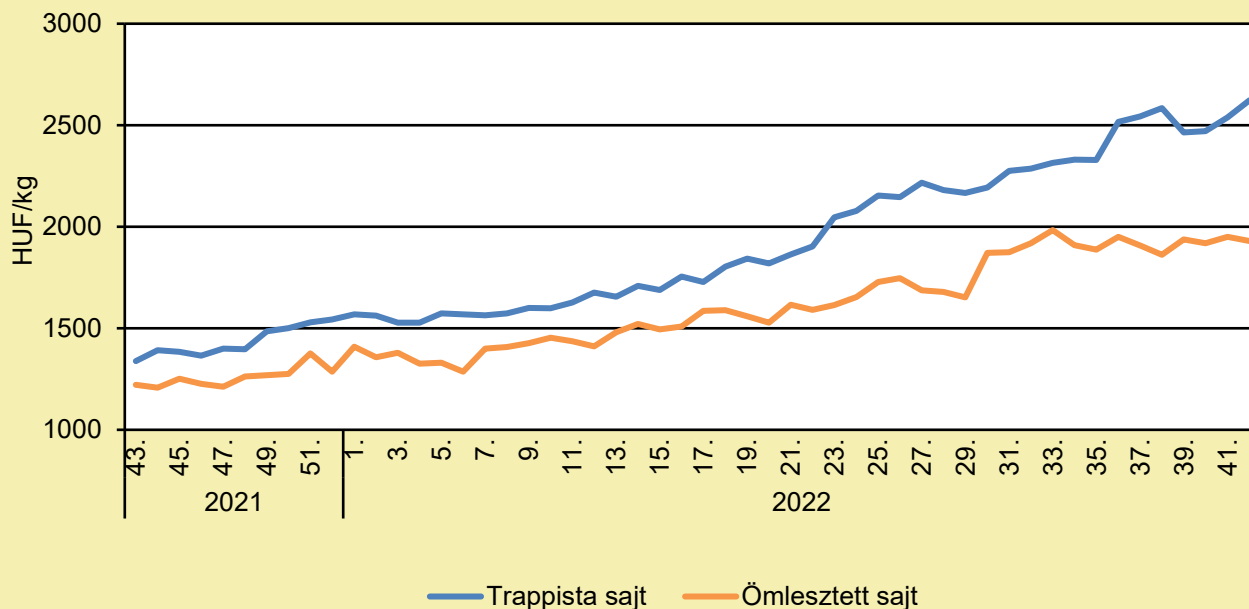
	2021. 42. hét	2022. 41. hét	2022. 42. hét	2022. 42. hét/ 2021. 42. hét (százalék)	2022. 42. hét/ 2022. 41. hét (százalék)
Tehéntúró	754,0	1 341,2	1 388,0	184,1	103,5
Tejföl	521,2	892,3	884,7	169,7	99,2

Megjegyzés: Az ár az áfát nem tartalmazza,

Forrás: AKI PÁIR (a legfrissebb adatokért kattintson a linkre: <https://pair.aki.gov.hu>)

TEJELŐ TEHÉN

A trappista és az ömlesztett sajt feldolgozó értékesítési ára Magyarországon (2021–2022)



Forrás: AKI PÁIR (a legfrissebb adatokért kattintson a linkre: <https://pair.aki.gov.hu>)

A trappista és az ömlesztett sajt feldolgozó értékesítési árának változása Magyarországon (HUF/kg)

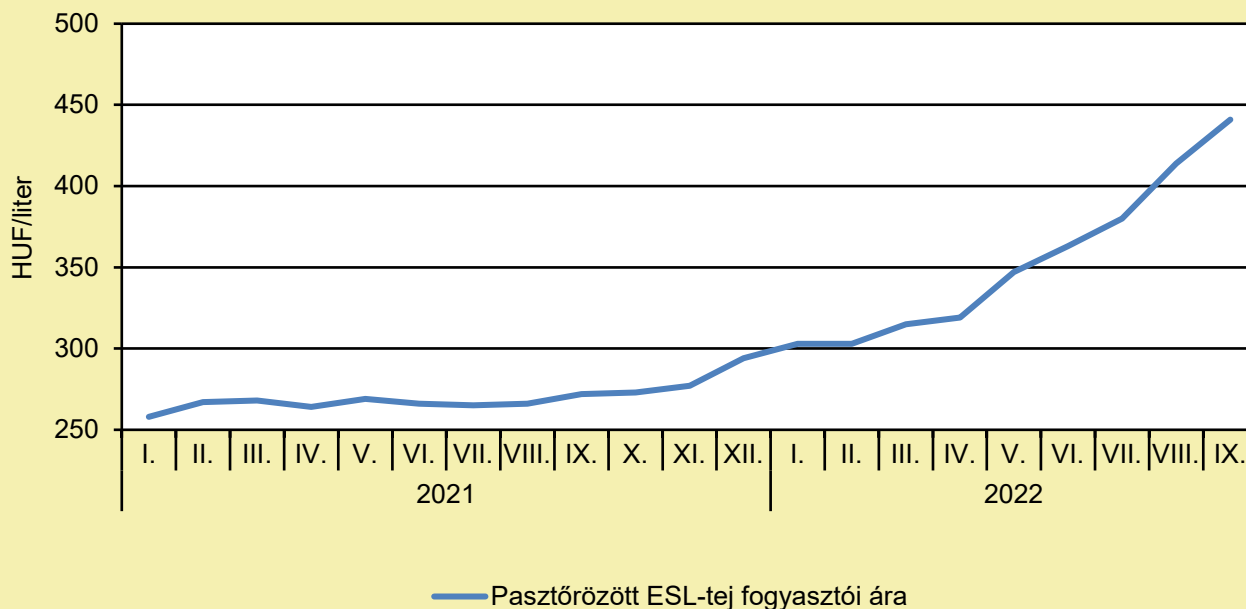
	2021. 42. hét	2022. 41. hét	2022. 42. hét	2022. 42. hét/ 2021. 42. hét (százalék)	2022. 42. hét/ 2022. 41. hét (százalék)
Trappista sajt	1 329,5	2 538,1	2 621,2	197,2	103,3
Ömlesztett sajt	1 226,5	1 949,4	1 929,8	157,3	99,0

Megjegyzés: Az ár az áfát nem tartalmazza.

Forrás: AKI PÁIR (a legfrissebb adatokért kattintson a linkre: <https://pair.aki.gov.hu>)

TEJELŐ TEHÉN

A pasztőrözött tej fogyasztói ára Magyarországon (2021–2022)



Forrás: KSH

A pasztőrözött tej fogyasztói árának változása Magyarországon (HUF/liter)

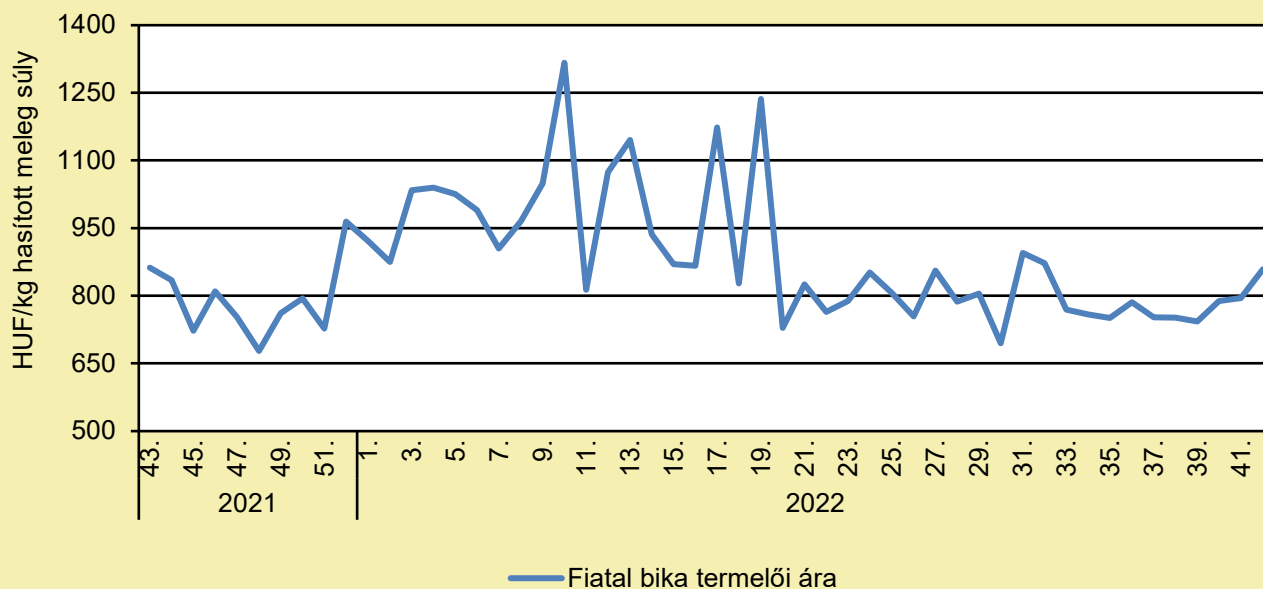
	2021. szeptember	2022. augusztus	2022. szeptember	2022. szeptember/ 2021. szeptember (százalék)	2022. szeptember/ 2022. augusztus (százalék)
Pasztőrözött ESL-tej	272	414	441	162,1	106,5

Megjegyzés: 2018. januártól a 2,8% zsírtartalmú pasztőrözött ESL-tej (hosszanfriss tej) fogyasztói ára kerül megfigyelésre. Az ár az áfát tartalmazza. A témában friss adatokat a NAK 45. heti Piaci és Árinformációk kiadványában talál.

Forrás: KSH

HÚSMARHA

A fiatal bika termelői ára Magyarországon (2021–2022)



Forrás: AKI PÁIR (a legfrissebb adatokért kattintson a linkre: <https://pair.aki.gov.hu>)

A fiatal bika termelői árának változása Magyarországon (HUF/kg hasított meleg súly)

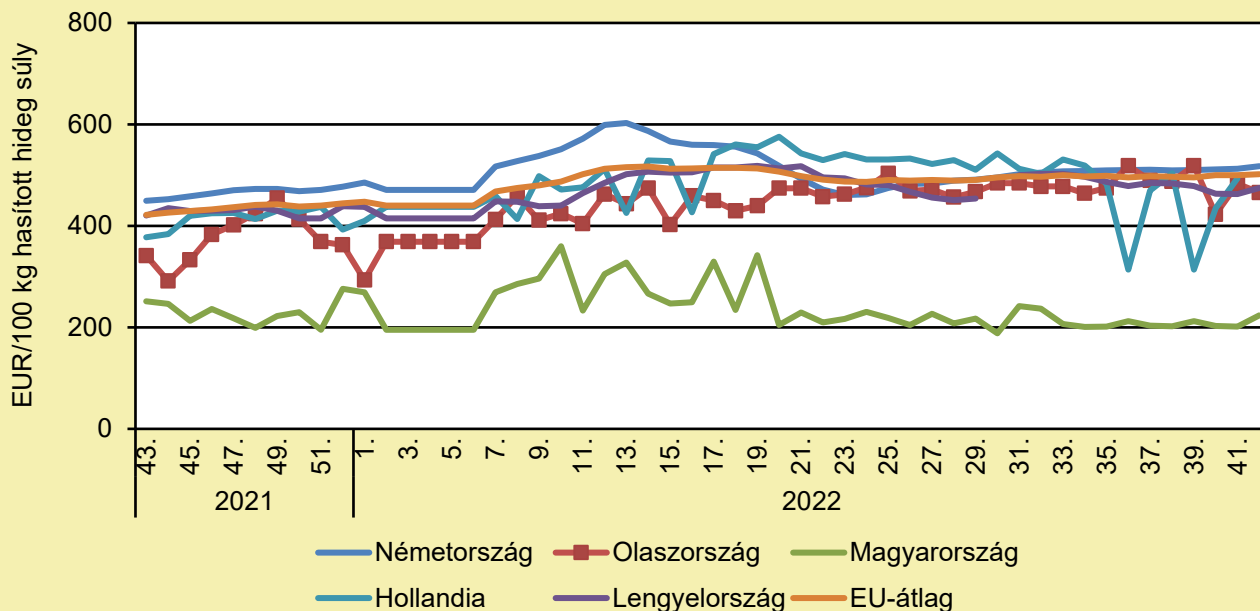
	2021. 42. hét	2022. 41. hét	2022. 42. hét	2022. 42. hét/ 2021. 42. hét (százalék)	2022. 42. hét/ 2022. 41. hét (százalék)
Fiatal bika	765,9	794,8	858,6	112,1	108,0

Megjegyzés: Az ár az áfát és a szállítási költséget nem tartalmazza.

Forrás: AKI PÁIR (a legfrissebb adatokért kattintson a linkre: <https://pair.aki.gov.hu>)

HÚSMARHA

A fiatal bika vágóhídi belépési ára Magyarországon és a fiatal bika „R3” vágóhídi belépési ára az EU-ban (2021–2022)



Forrás: Európai Bizottság

A fiatal bika vágóhídi belépési árának változása Magyarországon és az EU-ban (EUR/100 kg hasított hideg súly)

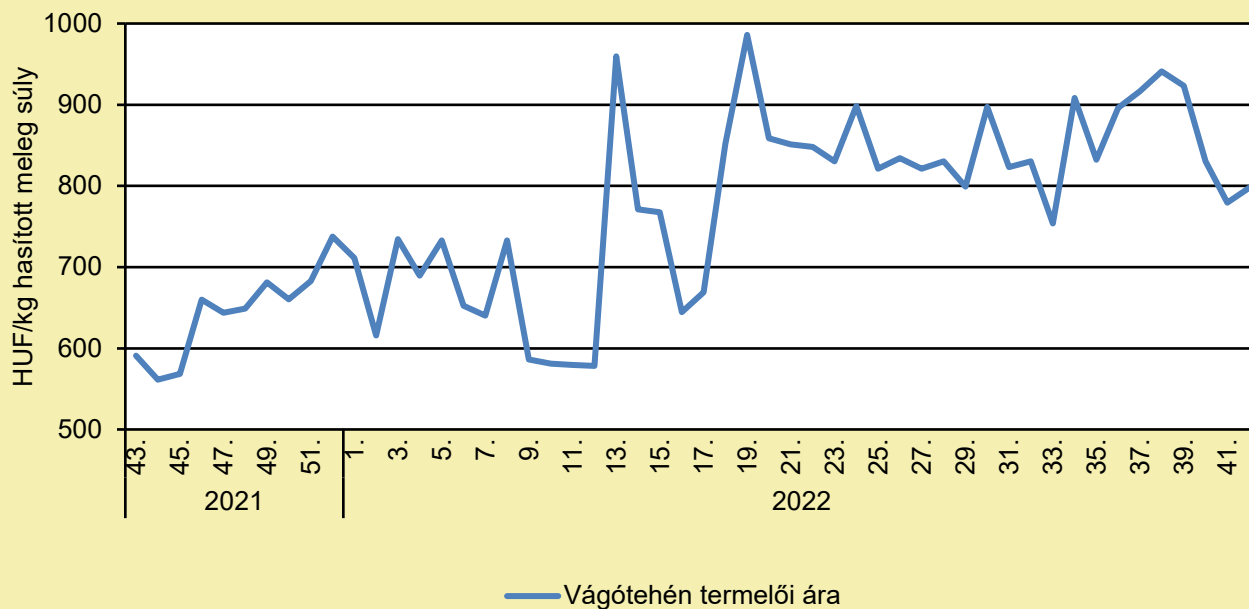
	2021. 42. hét	2022. 41. hét	2022. 42. hét	2022. 42. hét/ 2021. 42. hét (százalék)	2022. 42. hét/ 2022. 41. hét (százalék)
Németország	446,0	513,0	518,0	116,1	101,1
Olaszország	389,0	483,0	466,0	120,0	96,6
Magyarország	226,1	202,1	223,9	98,0	111,5
Hollandia	400,0	494,0	497,0	124,3	100,6
Lengyelország	423,0	463,0	475,0	112,3	102,7
EU	420,0	500,0	502,0	119,5	100,5

Megjegyzés: Az ár a szállítási költséget tartalmazza, az áfát nem.

Forrás: Európai Bizottság

HÚSMARHA

A vágótehén termelői ára Magyarországon (2021–2022)



Forrás: AKI PÁIR (a legfrissebb adatokért kattintson a linkre: <https://pair.aki.gov.hu>)

A vágótehén termelői árának változása Magyarországon (HUF/kg hasított meleg súly)

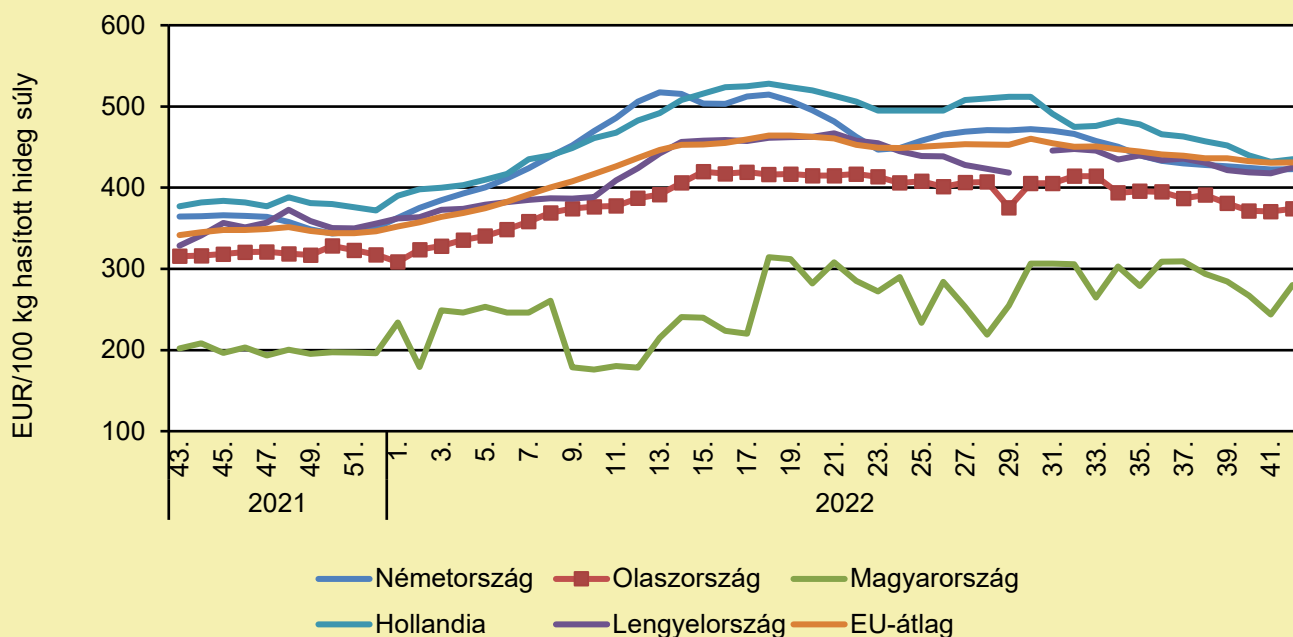
	2021. 42. hét	2022. 41. hét	2022. 42. hét	2022. 42. hét/ 2021. 42. hét (százalék)	2022. 42. hét/ 2022. 41. hét (százalék)
Vágótehén	591,6	779,5	797,5	134,8	102,3

Megjegyzés: Az ár az áfát és a szállítási költséget nem tartalmazza.

Forrás: AKI PÁIR (a legfrissebb adatokért kattintson a linkre: <https://pair.aki.gov.hu>)

HÚSMARHA

A vágótehen „O3” vágóhídi belépési ára Magyarországon és az EU-ban (2021–2022)



Forrás: Európai Bizottság

A vágótehen „O3” vágóhídi belépési árának változása Magyarországon és az EU-ban (EUR/100 kg hasított hideg súly)

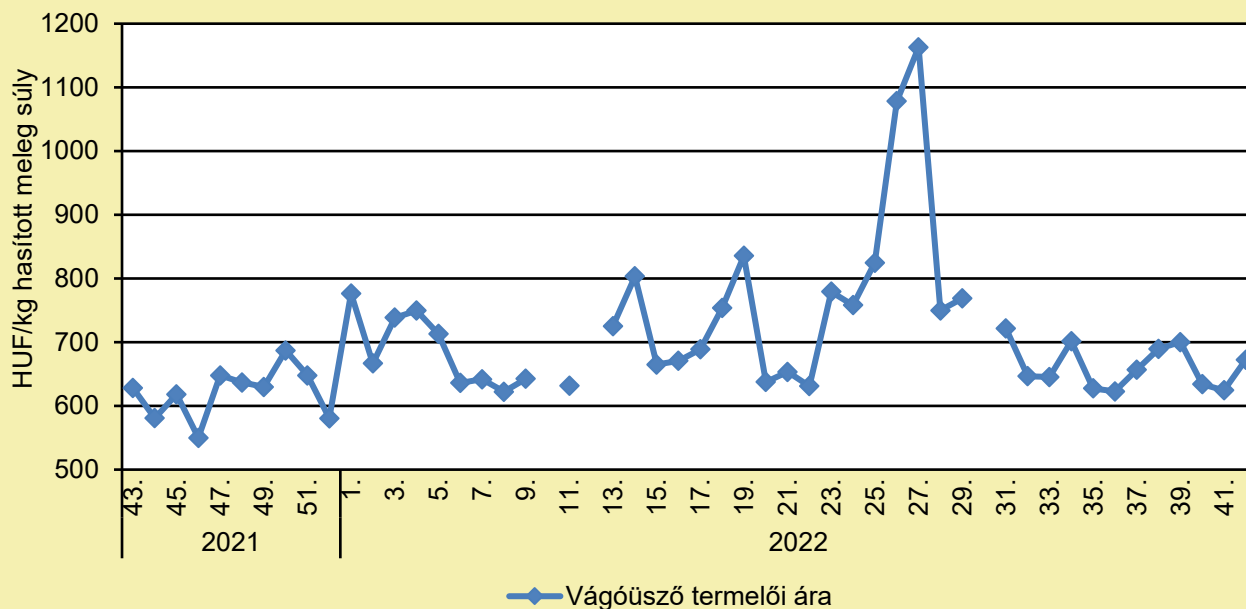
	2021. 42. hét	2022. 41. hét	2022. 42. hét	2022. 42. hét/ 2021. 42. hét (százalék)	2022. 42. hét/ 2022. 41. hét (százalék)
Németország	363,9	422,6	423,0	116,2	100,1
Olaszország	317,6	370,6	373,5	117,6	100,8
Magyarország	204,7	243,7	279,9	136,7	114,8
Hollandia	366,0	432,0	435,0	118,9	100,7
Lengyelország	330,6	417,9	424,9	128,5	101,7
EU	341,4	430,8	431,2	126,3	100,1

Megjegyzés: Az ár a szállítási költséget tartalmazza, az áfát nem.

Forrás: Európai Bizottság

HÚSMARHA

A vágóüsző termelői ára Magyarországon (2021–2022)



Forrás: AKI PÁIR (a legfrissebb adatokért kattintson a linkre: <https://pair.aki.gov.hu>)

A vágóüsző termelői árának változása Magyarországon (HUF/kg hasított meleg súly)

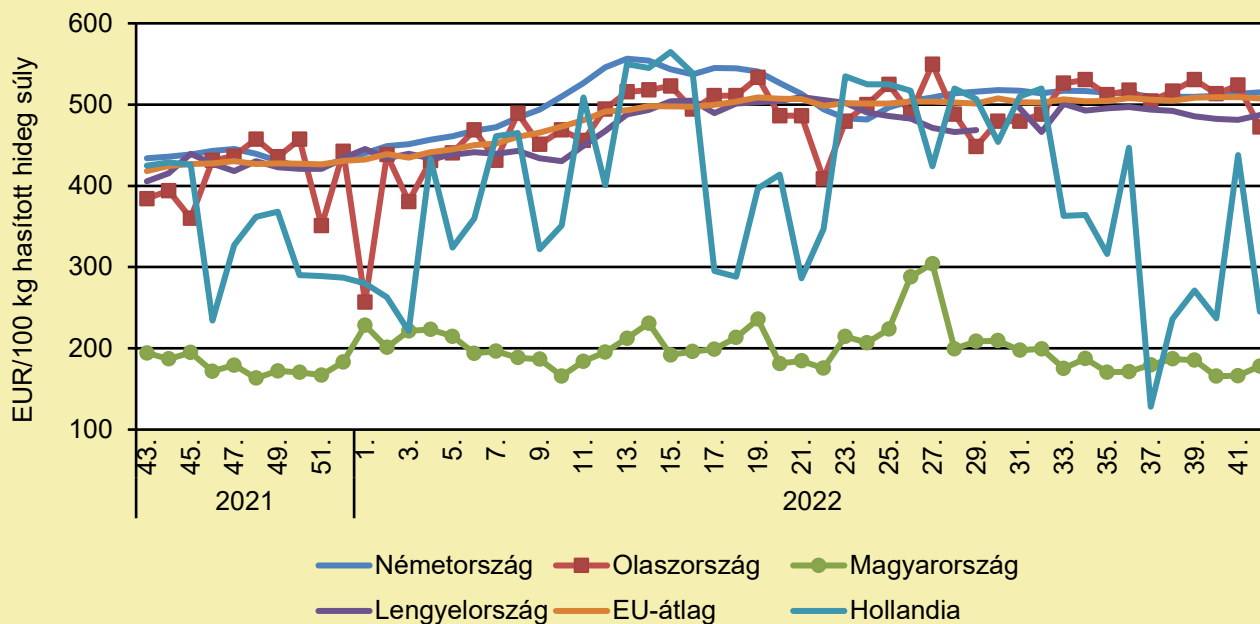
	2021. 42. hét	2022. 41. hét	2022. 42. hét	2022. 42. hét/ 2021. 42. hét (százalék)	2022. 42. hét/ 2022. 41. hét (százalék)
Vágóüsző	582,1	624,7	672,6	115,5	107,7

Megjegyzés: A termelői ár az áfát és a szállítási költséget nem tartalmazza.

Forrás: AKI PÁIR (a legfrissebb adatokért kattintson a linkre: <https://pair.aki.gov.hu>)

HÚSMARHA

A vágóüsző vágóhídi belépési ára Magyarországon és a vágóüsző „R3” vágóhídi belépési ára az EU-ban (2021–2022)



Forrás: Európai Bizottság

A vágóüsző vágóhídi belépési árának változása Magyarországon és az EU-ban (EUR/100 kg hasított hideg súly)

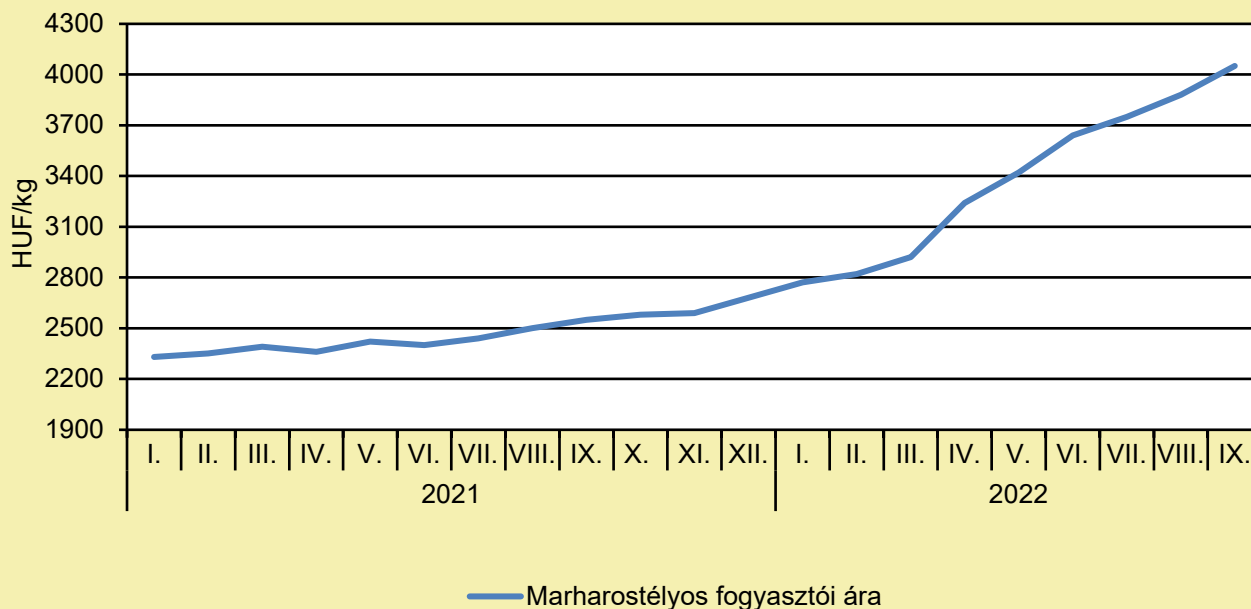
	2021. 42. hét	2022. 41. hét	2022. 42. hét	2022. 42. hét/ 2021. 42. hét (százalék)	2022. 42. hét/ 2022. 41. hét (százalék)
Németország	432,2	513,2	515,0	119,2	100,4
Olaszország	415,2	524,1	472,3	113,8	90,1
Magyarország	174,3	161,5	178,0	100,9	111,1
Hollandia	421,0	438,0	245,0	58,2	55,9
Lengyelország	408,0	481,2	487,0	119,4	101,2
EU	420,5	509,4	507,7	120,8	99,7

Megjegyzés: Az ár a szállítási költséget tartalmazza, az áfát nem.

Forrás: Európai Bizottság

HÚSMARHA

A marharostélyos fogyasztói ára Magyarországon (2021–2022)



Forrás: KSH

A marharostélyos fogyasztói árának változása Magyarországon (HUF/kg)

	2021. szeptember	2022. augusztus	2022. szeptember	2022. szeptember/ 2021. szeptember (százalék)	2022. szeptember/ 2022. augusztus (százalék)
Marharostélyos	2 550	3 880	4 050	158,8	104,4

Megjegyzés: Az ár az áfát tartalmazza. A témában a következő friss adatokat a NAK 45. heti Piaci és Árinformációk kiadványában találja.

Forrás: KSH

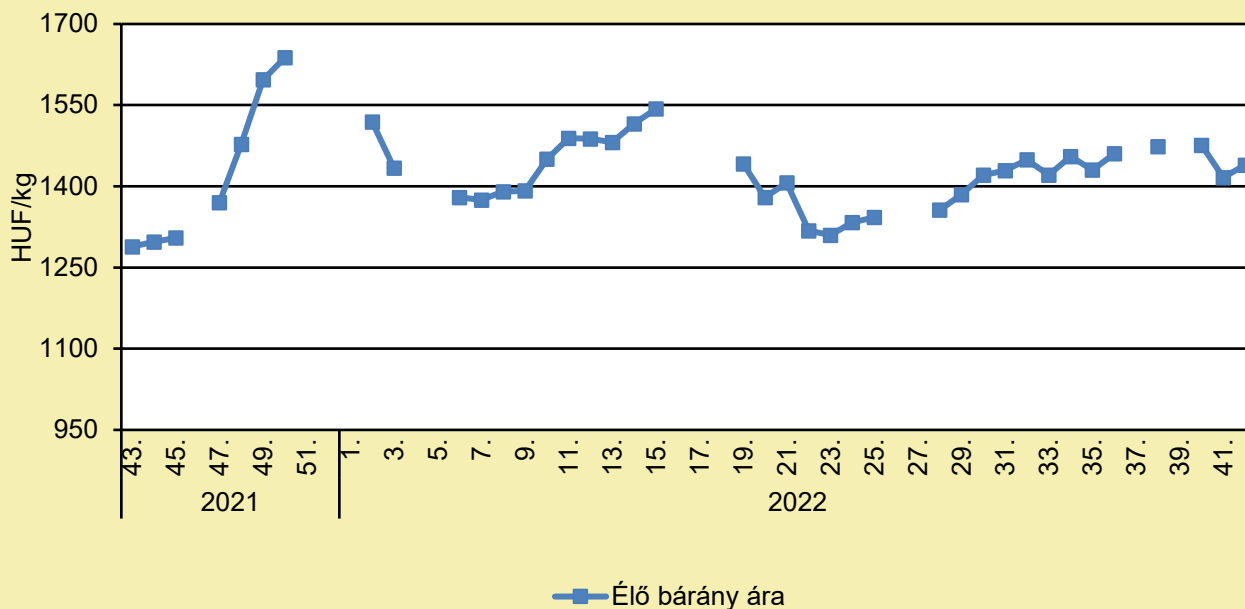
JUH ÉS KECSKE

KÖZELEG A TÁMOGATÁSI KÉRELEM BENYÚJTÁSI HATÁRIDŐ – TENYÉSZKOS ÉS TENYÉSZBAK TENYÉSZTÉSBE ÁLLÍTÁSÁRA NYÚJTANDÓ VÁLSÁGTÁMOGATÁS (NAK, október 25.)

A tenyészkos és tenyészbak tenyésztésbe állításához kapcsolódó válságtámogatási kérelmeket, a Magyar Államkincstár által erre a célra kialakított elektronikus űrlapján legkésőbb 2022. november 2-án 23:59:59-ig lehet benyújtani. Mint ismeretes, a tenyészkos és tenyészbak tenyésztésbe állításának mezőgazdasági, csekély összegű támogatásáról szóló 74/2016. (XI. 29.) FM rendelet alapján, a juh- és kecskeágazat termelési hatékonyságának növelése érdekében, apaállatok esetén az állattartók a tenyészkos és tenyészbak tenyésztésbe állítására 2022. október 1. és október 31. közötti időszakban kizárólag vissza nem térítendő válságtámogatást vehetnek igénybe. A válságtámogatási kérelem az ügyfélkapus bejelentkezést követően, elérhető az elektronikus kérelemkitöltő felületen, a Magyar Államkincstár (a továbbiakban: Kincstár) által erre a célra kialakított elektronikus űrlapon, 2022. október 1. 00:00:00 és 2022. október 31. 23:59:59 között. az Elektronikus kérelemkezelés → Piaci Intézkedések → Válságtámogatás → Válságtámogatás – Tenyészkos és tenyészbak tenyésztésbe állításának támogatása menüponton keresztül tölthető ki és nyújtható be. Felhívjuk a figyelmet azonban arra, hogy a kérelem benyújtás végső határidejének napja – 2022. október 31-e –, a Kincstárnál munkaszüneti nap, ezért a kérelmeket legkésőbb 2022. november 2-án 23:59:59-ig lehet benyújtani. A benyújtásra vonatkozó határidő jogvesztő! Egy tenyészkos vagy tenyészbak után csak a tenyésztésbe állítást követő első támogatási kérelem benyújtási időszakban, és csak egy alkalommal igényelhető támogatás! A támogatáshoz kapcsolódó korábbi, további információkat tartalmazó cikk [ITT](#), a támogatás igénybevételéhez kapcsolódó Kincstári közlemény megjelenéséről szóló cikk pedig [ITT](#) érhető el.

JUH ÉS KECSKE

Az élő bárány termelői ára Magyarországon (2021–2022)



Forrás: AKI PÁIR (a legfrissebb adatokért kattintson a linkre: <https://pair.aki.gov.hu>)

Az élő bárány termelői árának változása Magyarországon (HUF/kg)

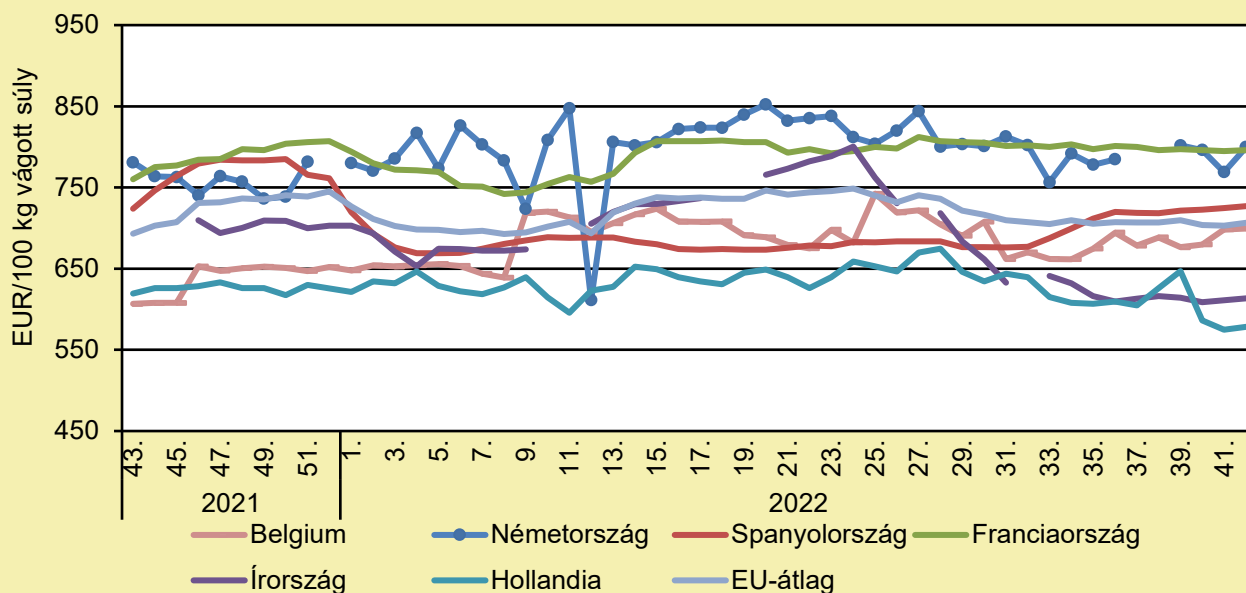
	2021. 42. hét	2022. 41. hét	2022. 42. hét	2022. 42. hét/ 2021. 42. hét (százalék)	2022. 42. hét/ 2022. 41. hét (százalék)
Élő bárány	1 260,6	1 416,27	1 439,2	114,2	101,6

Megjegyzés: A termelői ár az áfát és a szállítási költséget nem tartalmazza.

Forrás: AKI PÁIR (a legfrissebb adatokért kattintson a linkre: <https://pair.aki.gov.hu>)

JUH ÉS KECSKE

A nehéz bárány termelői ára Nyugat- és Dél-Európában (2021–2022)



Forrás: Európai Bizottság

A nehéz bárány termelői árának változása Nyugat- és Dél-Európában (EUR/100 kg vágott súly)

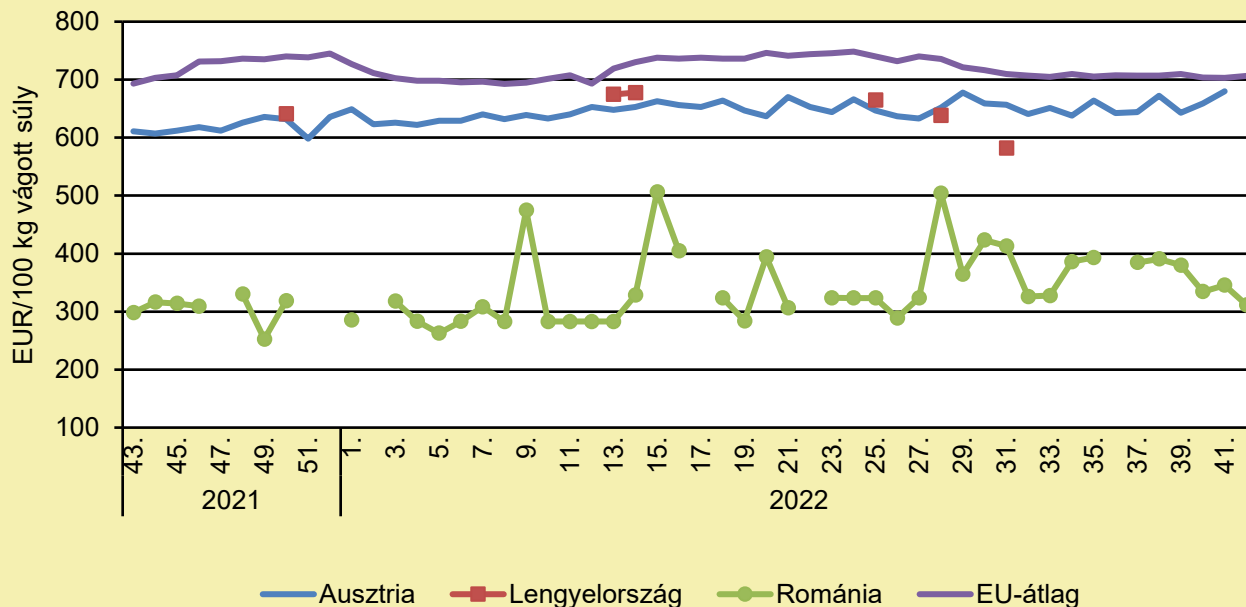
	2021. 42. hét	2022. 41. hét	2022. 42. hét	2022. 42. hét/ 2021. 42. hét (százalék)	2022. 42. hét/ 2022. 41. hét (százalék)
Belgium	600,9	698,4	699,5	116,4	100,2
Németország	751,4	768,8	799,6	106,4	104,0
Spanyolország	706,6	724,7	727,2	102,9	100,3
Franciaország	757,0	795,0	796,0	105,2	100,1
Írország	629,7	610,9	613,3	97,4	100,4
Hollandia	624,8	575,0	578,2	92,5	100,6
EU	685,7	702,9	706,3	103,0	100,5

Megjegyzés: Az ár a szállítási költséget tartalmazza, az áfát nem.

Forrás: Európai Bizottság

JUH ÉS KECSKE

A nehéz bárány termelői ára Közép-Európában (2021–2022)



Forrás: Európai Bizottság

A nehéz bárány termelői ára Közép-Európában (EUR/100 kg vágott súly)

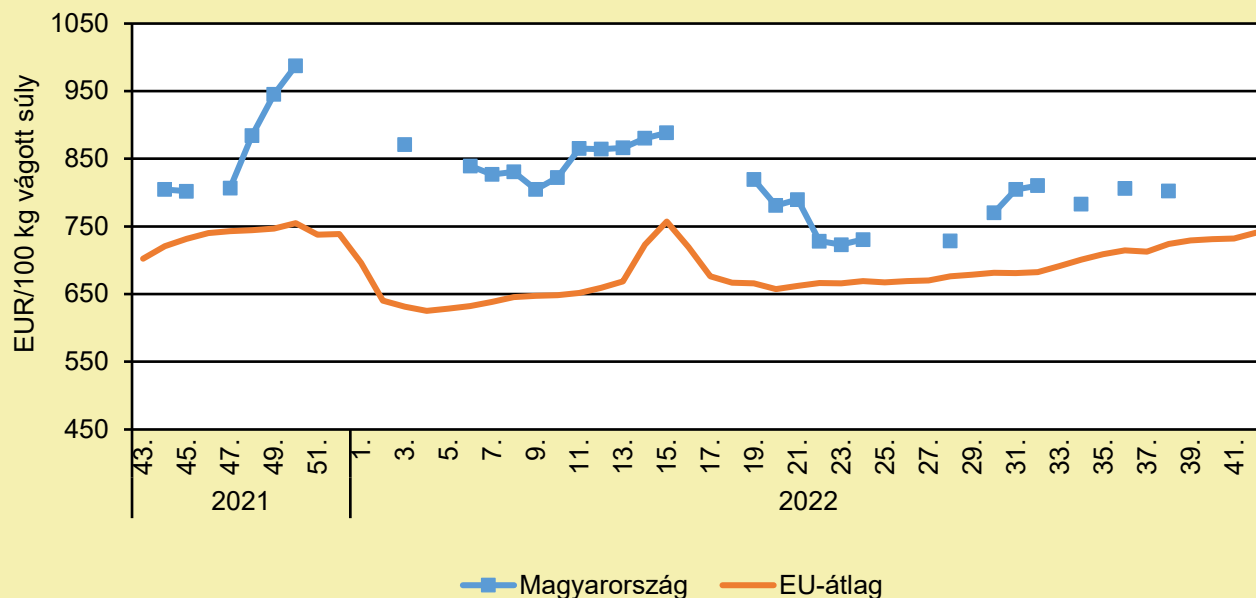
	2021. 42. hét	2022. 41. hét	2022. 42. hét	2022. 42. hét/ 2021. 42. hét (százalék)	2022. 42. hét/ 2022. 41. hét (százalék)
Ausztria	605,0	680,0	–	–	–
Lengyelország	–	–	–	–	–
Románia	300,5	345,7	311,6	103,7	90,1
EU	685,7	702,9	706,3	103,0	100,5

Megjegyzés: Az ár a szállítási költséget tartalmazza, az áfát nem.

Forrás: Európai Bizottság

JUH ÉS KECSKE

A könnyű bárány termelői ára Magyarországon és az EU-ban (2021–2022)



Forrás: Európai Bizottság

A könnyű bárány termelői árának változása Magyarországon és az EU-ban (EUR/100 kg vágott súly)

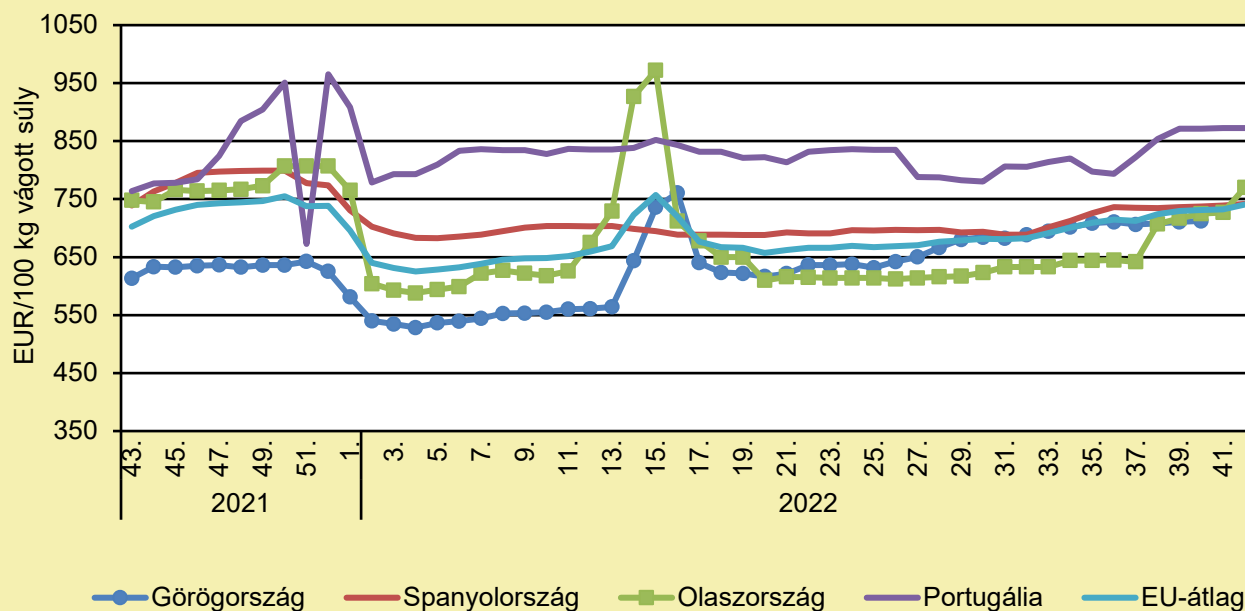
	2021. 42. hét	2022. 41. hét	2022. 42. hét	2022. 42. hét/ 2021. 42. hét (százalék)	2022. 42. hét/ 2022. 41. hét (százalék)
Magyarország	768,5	–	–	–	–
EU	686,6	732,0	740,7	107,9	101,2

Megjegyzés: Az ár a szállítási költséget tartalmazza, az áfát nem.

Forrás: Európai Bizottság

JUH ÉS KECSKE

A könnyű bárány termelői ára Nyugat- és Dél-Európában (2021–2022)



Forrás: Európai Bizottság

A könnyű bárány termelői árának változása Nyugat- és Dél-Európában (EUR/100 kg vágott súly)

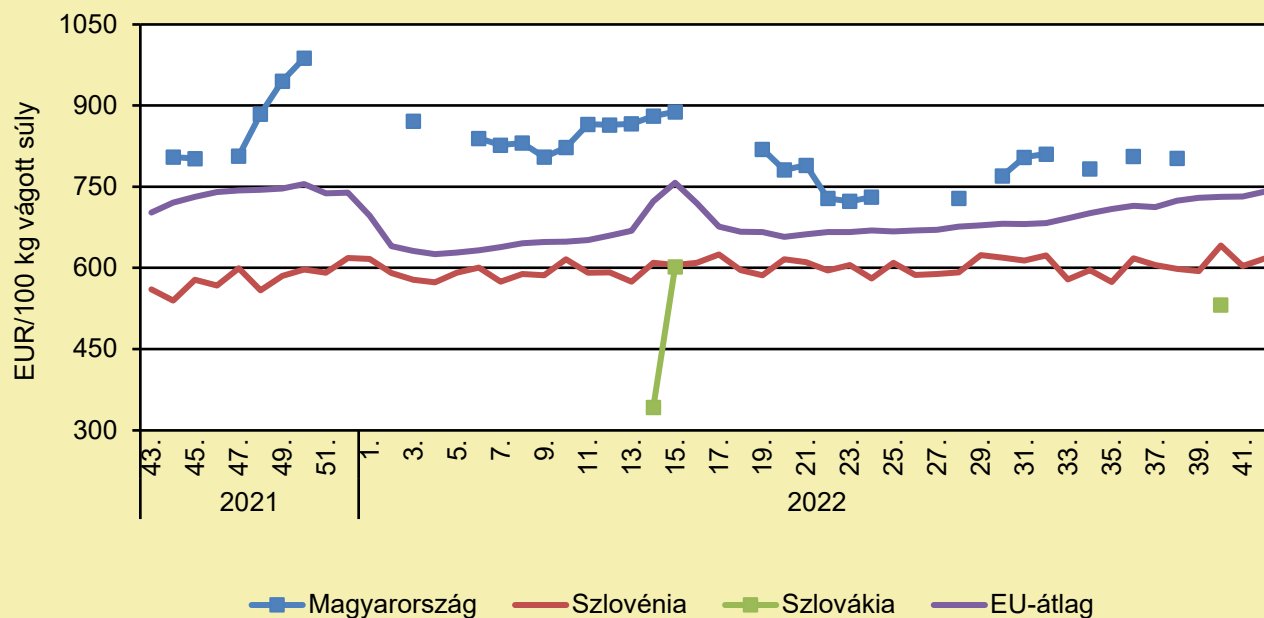
	2021. 42. hét	2022. 41. hét	2022. 42. hét	2022. 42. hét/ 2021. 42. hét (százalék)	2022. 42. hét/ 2022. 41. hét (százalék)
Görögország	–	–	–	–	–
Spanyolország	719,2	738,8	741,7	103,1	100,4
Olaszország	711,0	727,0	770,0	108,3	105,9
Portugália	764,0	872,5	872,5	114,2	100,0
EU	686,6	732,0	740,7	107,9	101,2

Megjegyzés: Az ár a szállítási költséget tartalmazza, az áfát nem.

Forrás: Európai Bizottság

JUH ÉS KECSKE

A könnyű bárány termelői ára Közép-Európában (2021–2022)



Forrás: Európai Bizottság

A könnyű bárány termelői árának változása Közép-Európában (EUR/100 kg vágott súly)

	2021. 42. hét	2022. 41. hét	2022. 42. hét	2022. 42. hét/ 2021. 42. hét (százalék)	2022. 42. hét/ 2022. 41. hét (százalék)
Magyarország	768,5	–	–	–	–
Szlovénia	543,3	603,2	617,1	113,6	102,3
Szlovákia	–	–	–	–	–
EU	686,6	732,0	740,7	107,9	101,2

Megjegyzés: Az ár a szállítási költséget tartalmazza, az áfát nem.

Forrás: Európai Bizottság

TAKARMÁNYIPAR

TIZEDÉVEL BŐVÜLHET AZ UBM HOLDING TAKARMÁNYGYÁRTÁSA: ELKÉSZÜLT AZ ÚJ SZLOVÁK ÜZEM

(bet.hu, október 24.)

A sikeres tesztüzemet követően, a szlovákiai Hernádcsányon elindult a magyar takarmányiparban piacvezető UBM Holding legújabb takarmánykeverő üzeme. A 6,7 millió eurós, részben pályázati forrásból megvalósult üzemnek köszönhetően, tizedével, évi 840 ezer tonnára bővülhet a csoport takarmánygyártási kapacitása. Az UBM célja, hogy régiós pozícióját tovább erősítve, a következő években Kelet-Közép-Európában is meghatározó iparági szereplővé váljon. Az új takarmánykeverő üzem csúcskapacitása évi 100 ezer tonna lehet, melyet a tervek szerint, 2023-ra érhet el, ezzel a korábbihoz képest, több mint háromszorosára ugorhat a csoport szlovák, míg 10 százalékkal a csoport teljes évi takarmánygyártó kapacitása. Az új üzemben baromfi, sertés és kérődző készanyagokat készítenek, melyek fő piaca Szlovákia, Magyarország, Románia és Lengyelország. Az új üzem hatékonyan támogatja az UBM Holding Nyrt. üzleti céljait, a piacvezető hazai takarmányipari vállalatcsoport a továbbiakban is dinamikus növekedést tervez, hogy régiós pozícióját tovább erősítve, a következő években Kelet-Közép-Európában is meghatározó iparági szereplővé váljon minőségi termékeivel és szolgáltatásaival. Ennek érdekében több beruházás, illetve azok előkészítése, valamint akvizíciós lehetőségek felkutatása folyik jelenleg is a román, a szlovák és a szerb piacokon.

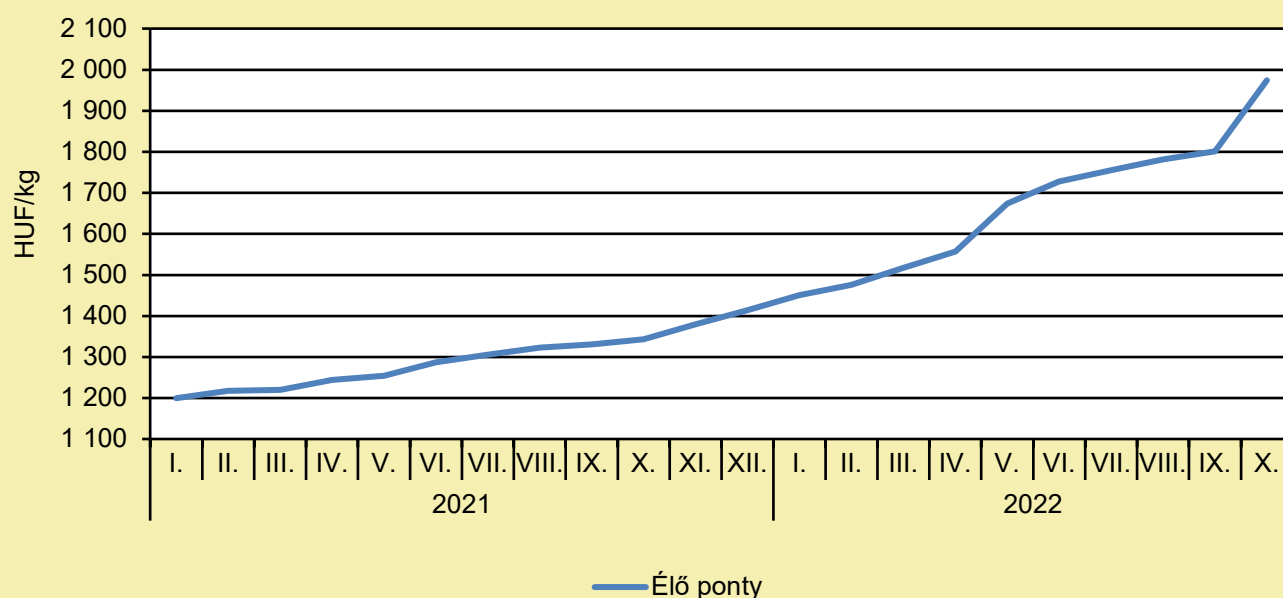
HALÁSZAT

ALASZKÁBAN LEFÚJTÁK A RÁKHALÁSZ SZEZONT

(magyarmezogazdasag.hu/phys.org, október 23.)

A Bering-tenger fenekén végzett felmérés szerint, 2019 és 2022 között egy rákféle, a jeges-tengeri pók populáció körülbelül 84 százalékkal esett vissza. Ezért idén először döntött úgy az Alaszkai Halászati és Vadászati Minisztérium, hogy a 2022-23-as évi jeges-tengeri pók halászati idényt eltörli, és a forrásokat a megmaradt állomány védelmére és felszaporítására fordítja. Az ágazat számára azért is nagy veszteség a jeges-tengeri pókhalászati szezon eltörlése, mert a Bristol-öbölben már második éve törölték el a királyrák halászatát is.

Az élő ponty fogyasztói átlagárának alakulása Magyarországon (2021–2022)



Forrás: AKI

Néhány haltermék fogyasztói átlagárának alakulása Magyarországon (HUF/kg)

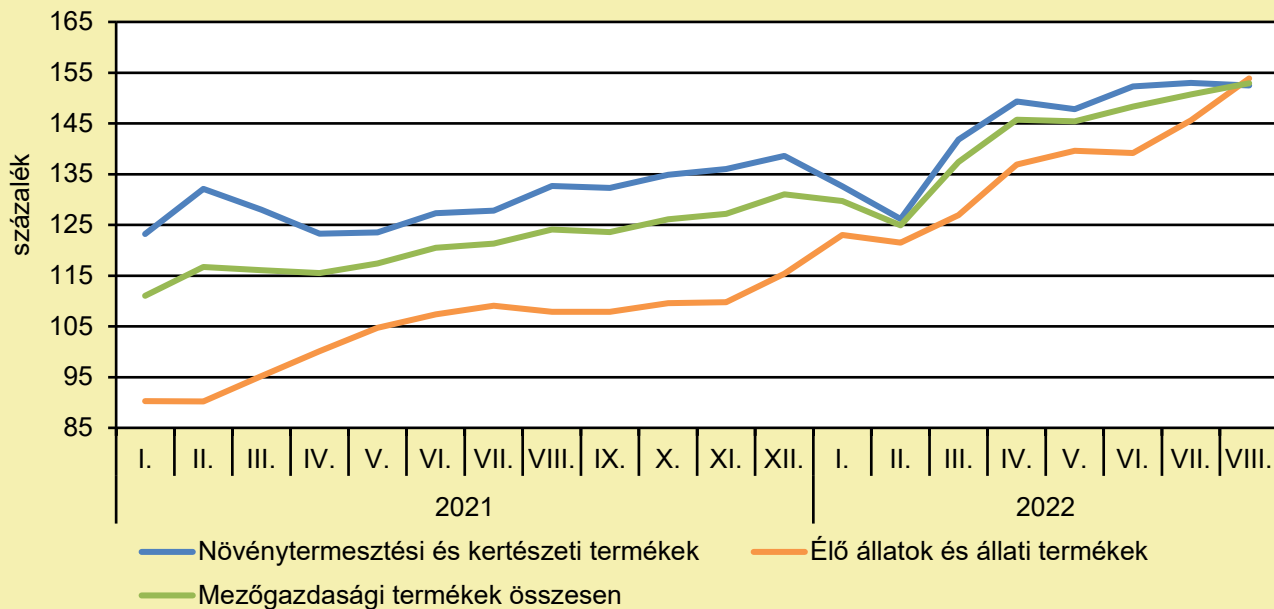
	2021. október	2022. szeptember	2022. október	2022. október / 2021. október (százalék)	2022. október / 2022. azeptember (százalék)
Élő ponty	1 343	1 801	1 974	147,0	109,6
Pontyszelet	2 333	3 245	3 380	144,9	104,2
Bőrös afrikai harcsafilé	3 130	3 883	3 961	126,5	102,0
Busatörzs	1 424	1 848	1 956	137,4	105,8
Busaszelet	1 556	1 806	1 938	124,6	107,3
Lazacfilé	5 770	8 194	8 222	142,5	100,3

Megjegyzés: A témában a következő friss adatokat a NAK 47. heti Piaci és Árinformációk kiadványában találja.

Forrás: AKI

AGRÁRÁGAZAT ÁLTALÁBAN

A mezőgazdasági termelői árak alakulása
(előző év azonos időszaka = 100 százalék)



Megjegyzés: A témában a következő friss adatokat a NAK 46. heti Piaci és Árinformációk kiadványában találja.
Forrás: KSH-adatok alapján AKI-szerkesztés

AGRÁRGAZAT ÁLTALÁBAN

ELKEZDŐDÖTT AZ EGYSÉGES KÉRELMEK ADATEGYEZTETÉSE

(agroinform.hu/NAK, október 21.)

A Magyar Államkincstár (MÁK) 2022. október 20-án megkezdte a területalapú egységes kérelmeket érintő adategyeztető végzések kiküldését. A Nemzeti Agrárgazdasági Kamara (NAK) falugazdászai által beadott kérelmeknél idén is alacsonyabb volt az adategyeztetésben érintett kérelmek aránya, mint az egyénileg benyújtott kérelmeknél. Az adategyeztetés elvégzését kizárólag elektronikus úton, az erre kialakított elektronikus felületen tehetik meg a gazdálkodók. Erre a MÁK által küldött értesítés kézhezvételétől – a végzés ügyfélkapun keresztüli letöltésétől – számított 10 naptári nap áll rendelkezésre. Amennyiben a gazdálkodó a 2022. évi egységes kérelmének beadásánál kamarai meghatalmazott segítségét vette igénybe, úgy a végzést átvevő kamarai falugazdász felveszi a kapcsolatot az érintett termelővel az adategyeztetés lefolytatása érdekében.

A TISZÁNTÚLON FELEANNYI MÉZET TERMELTEK A MÉHÉSZEK AZ ASZÁLY MIATT

(trademagazin.hu/MTI, október 24.)

A nyári aszály miatt, főként a Dunától keletre, a szokásos méz mennyiség felét tudták a méhészek előállítani – mondta a Békés Megyei Göndöcs Benedek Méhész Egyesület alapító elnöke. Repce és akácméz „még csak-csak lett”, de az olajretek, a hárs és a Békés megyében leginkább jellemző napraforgó, az aszály miatt, szinte semmi mézet nem adott; így vegyes mézet sem sikerült itt előállítani. Aki nem vándoroltatja a méheket, méhcsaládonként jellemzően 35-40 kilogramm mézet tud pergetni; aki utaztat, az 65-70 kilogrammot. Idén ennek körülbelül a felét sikerült elérni, főként az járt rosszul, aki nem vándorolt – közölte Haász Ferenc. Tovább súlyosbítja a helyzetet, hogy mintegy hat hete nincs felvásárlás a nagybani piacon. Ennek okát egyrészt az Ukrajnából vámmentesen, nagy mennyiségben az unióba érkezett mézben látja, ami túlkínálatot okozott. Másrészt a felvásárlók is óvatosabbak, nem mernek nagy mennyiséget beszerezni a jelenlegi helyzetben egyre inkább luxuscikknek számító termékből. Mézhiányra a szakember ugyanakkor nem számít, mint mondta, az „ország idén kétarcúvá vált”, a Dunántúlon jó évet zárnak a méhészek. Az energiaárak emelkedése a méhészeknél a szállítási, utaztatási költségben jelentkezik; illetve a nyersanyagárak – főként a cukor – drágulása, a méhek őszi etetését, az élelempótlás költségét emelheti meg.

ITT A NAGY BEJELENTÉS: KOMOLY TÁMOGATÁST KAPNAK 2023-TÓL EZEK A GAZDÁK

(agrarszektor.hu, október 25.)

2023-ban is folytatódik a Széchenyi Kártya Program. A kormány döntése értelmében januártól hat termék marad a programban: egy folyószámla- és egy likviditási hitel, egy kisebb vállalkozásokat segítő mikrohitel, a turisztikai és az agrárgazdaságot segítő programok, illetve egy, az energiahatékonysági fejlesztéseket támogató hitel. A Széchenyi Kártya Program kulcsszerepet játszik a kormány által bejelentett Feldolgozóipari KKV Energiaköltség és Beruházás Támogatási Programban is. A résztvevő vállalatok számára ugyanis lehetőség van arra, hogy az energiahatékonysági beruházásaikat a kedvező, 5%-os kamattal mellett elérhető, Széchenyi Zöld Beruházási Hitel segítségével hajtsák végre. A hitel igénybevételekor a kormány, legfeljebb a beruházás összköltségének 15%-a erejéig, önerőtámogatást nyújt. A Program feltételeiről bővebb információ [ide kattintva](#) érhető el.

ÉLELMISZERIPAR ÁLTALÁBAN

FONTOS MEGÁLLAPODÁS SZÜLETETT: ÓRIÁSI VÁLTOZÁSOK JÖHETNEK A MAGYAR ÉLELMISZERIPARBAN

(agrarszektor.hu, október 23.)

A győri Széchenyi István Egyetem és a Nemzeti Élelmiszerlánc-biztonsági Hivatal (Nébih) a szélesebb körű oktatási és kutatási együttműködés létrehozása érdekében megállapodást kötött október 20-án. A meglévő szakmai kapcsolatok erősítésével többek közt a precíziós élelmiszeralapanyag-előállítás és -feldolgozás területén folyó kutatások, a szakemberképzés és az élelmiszer-technológiai innovációk közös fejlesztése várható. A jó minőségű, biztonságos és nyomon követhető élelmiszer előállítása nemcsak Magyarországon, hanem az Európai Unióban is fontos stratégiai cél. Albert Kázmér Mosonmagyaróvári Karunk kiváló kutatókkal tudja támogatni ezt a törekvést, de egyetemünk más területeken is be tud kapcsolódni ebbe a munkába, akár a digitalizáció, az ipar 4.0 vagy épp az automatizálás témakörében is – hangsúlyozta dr. Kovács Zsolt az egyetem kancellárja.

JANUÁRBAN ÉRKEZIK A VILÁG ELSŐ NÖVÉNYI ALAPÚ MÉZE

(trademagazin.hu/ESM, október 18.)

Európa egyik legnagyobb bioélelmiszer-gyártója, a Narayan Foods 2023 elején dobja piacra a világ első növényi alapú mézét Európa egyes országaiban. A cég terméke az első olyan méz lesz az EU piacán, amely nem tartalmaz feldolgozott szirupot, vagy koncentrátumot, íze és állaga mégis kísértetiesen hasonlít a méhek által előállított mézhez. Az egyedi dizájnú méz a hagyományos mézzel azonos tulajdonságokkal rendelkezik, fokozza a szervezet ellenállóképességét, bioaktív és prebiotikus jellemzőkkel bír. Az igazi mézízű és tápanyagprofilú első növényi alapú méz alternatíva lehet a méhek készíttette mézre. A termék vegánbarát, növényvédőszermentes és hozzáférhetősége nem szezonfüggő. A hagyományos mézben megtalálható antioxidánsok egy része a méhmentes mézben is megvan, ugyanakkor a termék kismamák és babák számára is biztonságos, hiszen mentes a clostridium baktériumtól. Széles körben alkalmazható akár ipari édesítőszerként, ételízesítőként, de az egészségügyben és a szépségiparban is helye lehet.

ÉLELMISZER-KERESKEDELEM

ÉLELMISZER-KÜLKERESKEDELEM

(KSH-adatok alapján AKI-szerkesztés, október)

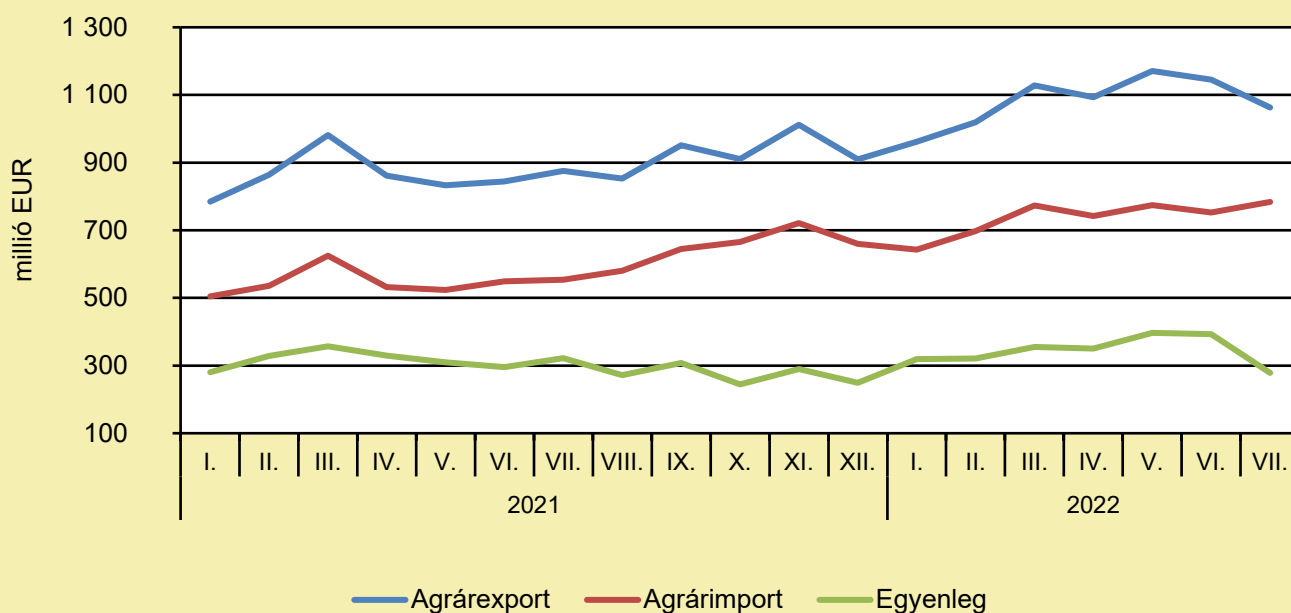
A mezőgazdasági és élelmiszeripari termékek exportértéke 21,3, importértéke 41,5 százalékkal emelkedett, az egyenleg pedig 13,4 százalékkal volt kevesebb 2022 júliusában, az előző év azonos időszakához képest. A mezőgazdasági és élelmiszeripari termékek kivitelének értéke 1063 millió eurót, behozatalának értéke 784 millió eurót tett ki, az agrár-külkereskedelem aktívuma 279 millió euró volt 2022 hetedik hónapjában, azaz 43 millió euróval kevesebb, mint egy évvel korábban.

A TERMÉSKIESÉS ELLENÉRE NÖTT HATALMASAT A MAGYAR AGRÁREXPOR

(haszon.hu, október 24.)

Negyedével nőtt Magyarország agrárexportja idén, az első hét hónapban. Annak ellenére volt jelentős a hazai kivitel, hogy súlyos éghajlati anomáliák, például tavaszi fagyok és történelmi aszály okozott számottevő terméskiesést. A gyümölcskivitelünk például harmadával bővült. Megduplázódott az almakivitel, másfél-kétszeresére bővült a dió- és dinnyeexport, háromszorosára ugrott a kajsziexport.

Az agrár-külkereskedelem havonkénti alakulása



Megjegyzés: A témában a következő friss adatokat a NAK 45. heti Piaci és Árinformációk kiadványában találja.

Forrás: KSH-adatok alapján AKI-szerkesztés

Felelős kiadó:



NEMZETI
AGRÁRGAZDASÁGI
KAMARA

Nemzeti Agrárgazdasági Kamara
H-1115 Budapest, Bartók Béla út 105–113.
Telefon: +36 80 900 365 (zöld szám)
www.nak.hu
piac@nak.hu

A kiadványt összeállítja és szerkeszti:



Agrárközgazdasági Intézet
H-1093 Budapest, Zsil utca 3–5.
Telefon: (+36 1) 217-1011
www.aki.gov.hu
aki@aki.gov.hu