

2022/32. HÉT

NAK PIACI ÉS ÁRINFORMÁCIÓK

A NEMZETI AGRÁRGAZDASÁGI KAMARA PIACFIGYELŐ HÍRSZOLGÁLATA

Állattenyésztés



NEMZETI
AGRÁRGAZDASÁGI
KAMARA



Agrárközgazdasági
Intézet

KÖSZÖNTŐ



Tisztelt Tagunk!

A [Nemzeti Agrárgazdasági Kamara](#) (NAK) legfontosabb feladata, hogy hasznos és értékteremtő szolgáltatásokkal segítse tagjait. Ezek egyike piacfigyelő hírszolgálatunk, a NAK Piaci és Árinformációk.

Heti rendszerességgel frissülő összeállításunk célja, hogy hozzájáruljunk tagjaink magas színvonalú, naprakész informáltságához és ezen keresztül megalapozott üzleti döntéseihez. Kiadványunkban ágazatonként rendszerezve nyújtjuk át Önnek az adott hétre vonatkozó legfrissebb piaci és szakmai információkat – külön a növénytermesztési és az állattenyésztési szektorra.

Felhívom figyelmét, hogy a korábban megjelent összeállítások is folyamatosan elérhetők a NAK honlapján található [archívumban](#).

Őszintén remélem, hogy kiadványunkkal hasznos segítséget tudunk Önnek nyújtani munkájához, vállalkozása sikerességéhez. Visszajelzéseit, javaslatait szívesen fogadjuk a piac@nak.hu e-mail címre.

Üdvözlettel:
Györfy Balázs

TARTALOMJEGYZÉK

RÖVIDÍTÉSEK JEGYZÉKE	4
BROJLER	5
PULYKA	12
EGYÉB SZÁRNYAS	14
TOJÁS	15
SERTÉS	20
TEJELŐ TEHÉN	27
HÚSMARHA	34
JUH ÉS KECSKE	41
TAKARMÁNYIPAR	47
HALÁSZAT	48
AGRÁRÁGAZAT ÁLTALÁBAN	50
ÉLELMISZERIPAR ÁLTALÁBAN	52
ÉLELMISZER-KERESKEDELEM	53

RÖVIDÍTÉSEK JEGYZÉKE

AKI	Agrárközgazdasági Intézet
AKI PÁIR	Agrárközgazdasági Intézet Piaci Árinformációs Rendszer
EU	European Union (<i>Európai Unió</i>)
AM	Agrárminisztérium
KSH	Központi Statisztikai Hivatal
MNB	Magyar Nemzeti Bank
MTI	Magyar Távirati Iroda
USDA	United States Department of Agriculture (<i>az Amerikai Egyesült Államok Mezőgazdasági Minisztériuma</i>)

BROJLER

ISMÉTELT VÁLTOZÁSOK A BAROMFIHÚS- ÉS TOJÁSÁGAZATBAN ALKALMAZANDÓ, VALAMINT A TOJÁSALBUMINRA VONATKOZÓ IRÁNYADÓ ÁRAKBAN

(NAK, augusztus 10.)

Megjelent a Bizottság (EU) [2022/1323 végrehajtási rendelete](#) az 1484/95/EK rendeletnek a baromfi- és tojáságazatban alkalmazandó, valamint a tojásalbuminra vonatkozó irányadó árak meghatározása tekintetében történő módosításáról. Az [1484/95/EK](#) bizottsági rendelet meghatározta a baromfi- és a tojáságazatra, valamint a tojásalbuminra vonatkozó kiegészítő importvámrendszer végrehajtásának részletes szabályait, és megállapította az érintett termékekre alkalmazandó irányadó árakat. A fent említett árukra vonatkozó irányadó árak meghatározásának alapjául szolgáló adatok rendszeresen végrehajtott ellenőrzéséből az derül ki, hogy a Gallus domesticus fajhoz tartozó szárnyasok darabolva, csont nélkül, fagyasztva (KN 0207 14 10) termékek behozatalának vonatkozásában az irányadó árakat a származási hely szerinti árkülönbségek figyelembevételével módosítani szükséges. Az új irányadó árakat beszerzési országok szerinti részletezéssel a 2022/1323 végrehajtási rendelet melléklete tartalmazza az alábbiak szerint. További részletek [ITT olvashatók](#).

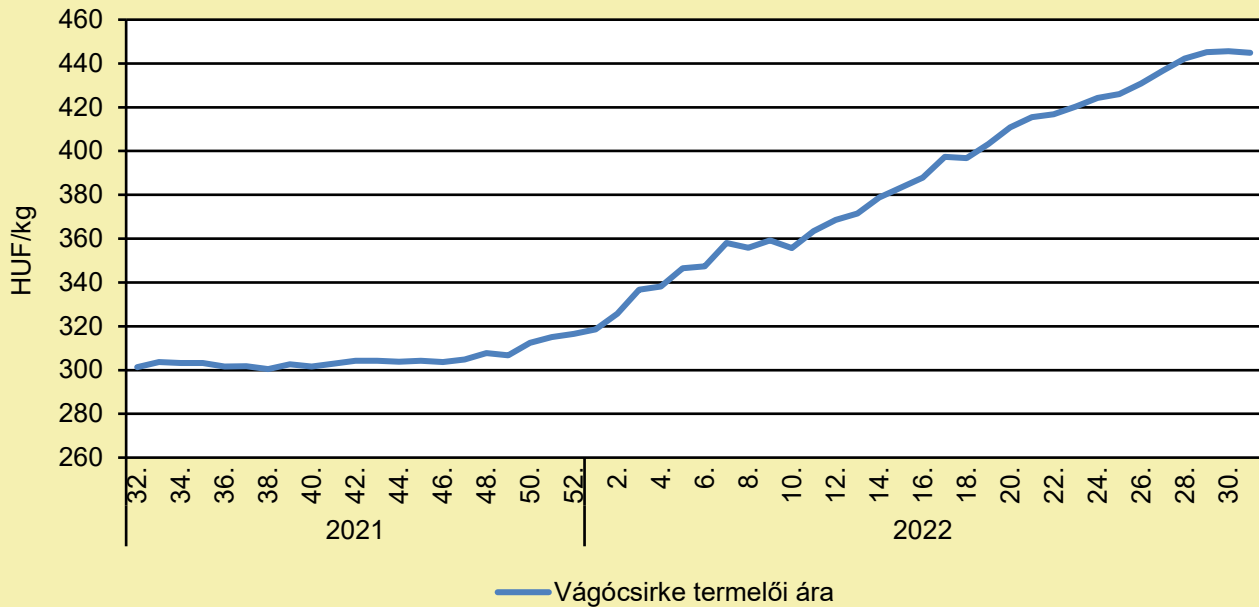
NÖVEKVŐ BIOSZEKTORBAN BÍZIK AZ USDA, JÖNNEK AZ ÚJ, EGYSÉGES SZABVÁNYOK

(trademagazin.hu, augusztus 9.)

Az Egyesült Államok Mezőgazdasági Minisztériuma (USDA) augusztus 5-én bemutatta az ökológiai állat- és baromfitartásra vonatkozó szabványokról szóló törvényjavaslatot. A cél a biobaromfi és haszonállat életkörülményeinek, gondozásának, szállításának és levágásának precíz szabályozása, ezáltal pedig a tisztességes és versenyképes piaci körülmények garantálása. „Ez a javasolt bioállat- és baromfitenyésztési szabvány az USDA elkötelezettségét mutatja az amerikai biotermelők iránt. Szeretnénk, ha olyan egységes szabványok kerülnének elfogadásra, ami az ökológiai állattenyésztőket segíti” – fogalmaz Tom Vilsack mezőgazdasági miniszter. „Bátorítjuk a termelőket, a feldolgozókat és a fogyasztókat, hogy írásban tegyék meg észrevételeiket a szabállyal kapcsolatban, hogy együtt dolgozhassunk egy igazságosabb, versenyképesebb és átláthatóbb élelmiszerrendszer kialakításán, egyenlő feltételeket teremtve a termelők számára” – fűzi hozzá Jenny Lester Moffitt marketingszabályozási programokért felelős titkár. Az írásbeli észrevételezési időszak a megjelenéstől számított 60 napon belül éjfélkor zárul. A NOP nyilvános webináriumot is tart 2022. augusztus 19-én, hogy meghallgathassa a javasolt szabályrendszerre vonatkozó szakmai észrevételeket.

BROJLER

A vágócsirke termelői ára Magyarországon (2021–2022)



Forrás: AKI PÁIR (a legfrissebb adatokért kattintson a linkre: <https://pair.aki.gov.hu>)

A vágócsirke termelői árának változása Magyarországon (HUF/kg)

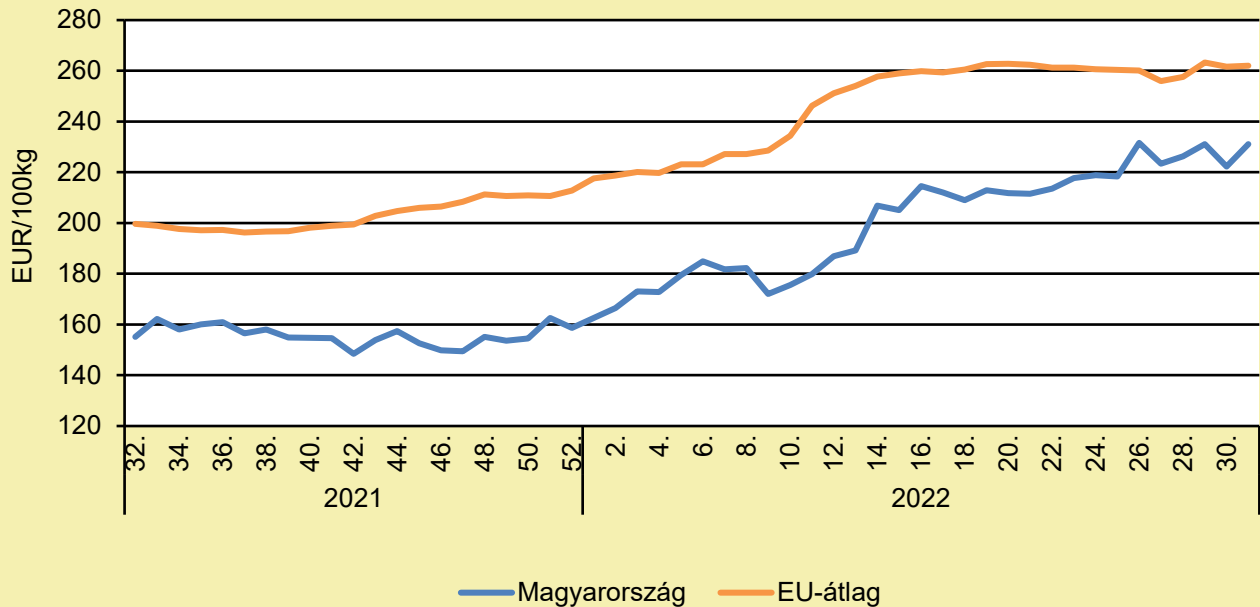
	2021. 31. hét	2022. 30. hét	2022. 31. hét	2022. 31. hét/ 2021. 31. hét (százalék)	2022. 31. hét/ 2022. 30. hét (százalék)
Vágócsirke	300,3	445,6	444,9	148,2	99,9

Megjegyzés: Az élősúlyos termelői ár az áfát és a szállítási költséget nem tartalmazza.

Forrás: AKI PÁIR (a legfrissebb adatokért kattintson a linkre: <https://pair.aki.gov.hu>)

BROJLER

Az egész csirke (65 százalékos) feldolgozói értékesítési ára Magyarországon és az EU-ban (2021–2022)



Forrás: AKI PÁIR (a legfrissebb adatokért kattintson a linkre: <https://pair.aki.gov.hu>)

Az egész csirke (65 százalékos) feldolgozói értékesítési árának változása Magyarországon és az EU-ban (EUR/100 kg)

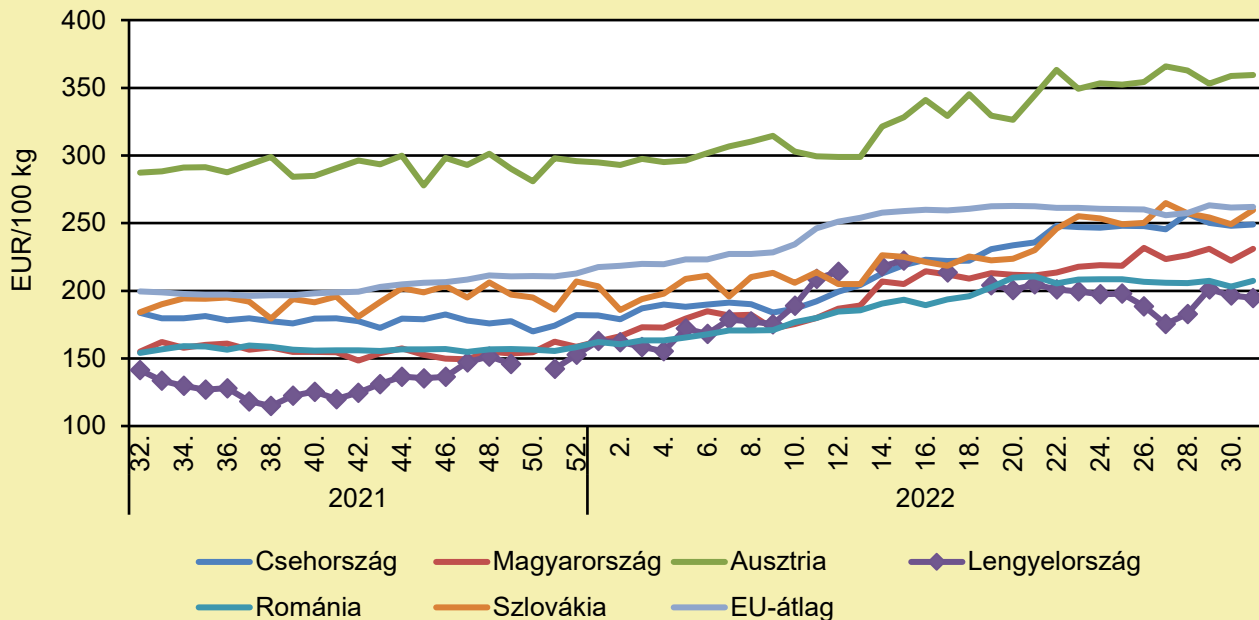
	2021. 31. hét	2022. 30. hét	2022. 31. hét	2022. 31. hét/ 2021. 31. hét (százalék)	2022. 31. hét/ 2022. 30. hét (százalék)
Magyarország	157,6	222,2	231,1	146,7	104,0
EU-átlag	201,1	261,6	262,0	130,2	100,1

Megjegyzés: Az ár az áfát nem tartalmazza.

Forrás: AKI PÁIR (a legfrissebb adatokért kattintson a linkre: <https://pair.aki.gov.hu>)

BROJLER

Az egész csirke (65 százalékos) feldolgozói értékesítési ára Közép-Európában (2021–2022)



Forrás: Európai Bizottság

Az egész csirke (65 százalékos) feldolgozói értékesítési árának változása Közép-Európában (EUR/100 kg)

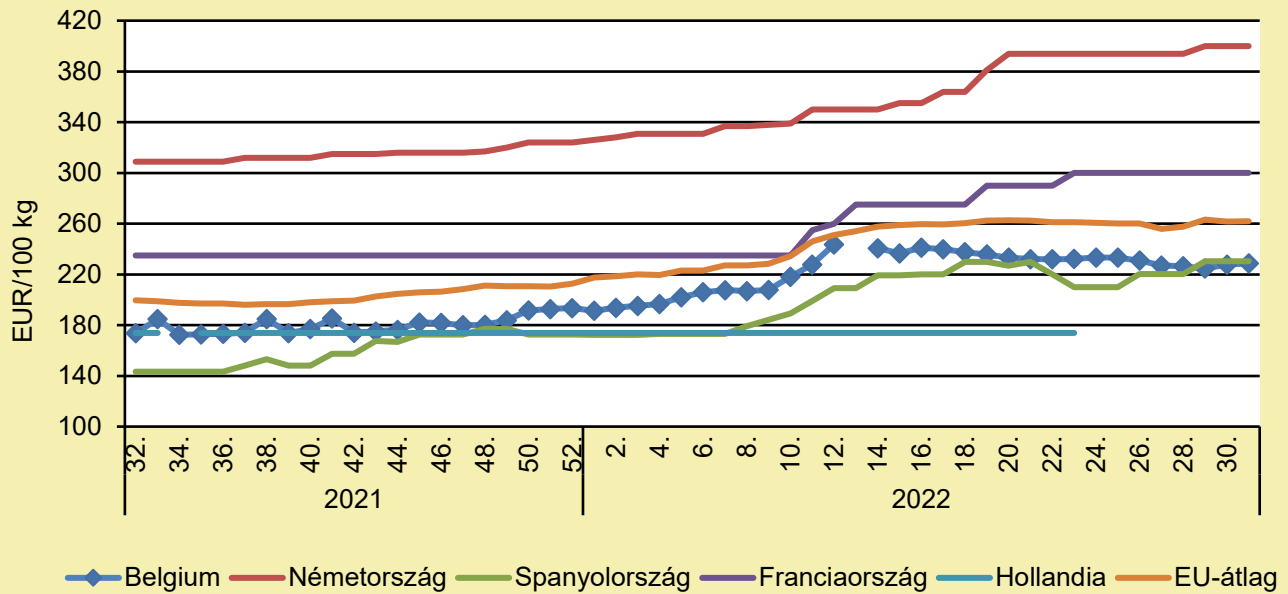
	2021. 31. hét	2022. 30. hét	2022. 31. hét	2022. 31. hét/ 2021. 31. hét (százalék)	2022. 31. hét/ 2022. 30. hét (százalék)
Csehország	180,0	248,1	248,9	138,3	100,4
Magyarország	157,6	222,2	231,1	146,7	104,0
Ausztria	289,0	358,8	359,5	124,4	100,2
Lengyelország	148,7	196,5	194,8	131,0	99,1
Románia	152,6	203,1	207,5	135,9	102,1
Szlovákia	191,0	249,2	259,6	135,9	104,2
EU-átlag	201,1	261,6	262,0	130,2	100,1

Megjegyzés: Az ár az áfát nem tartalmazza.

Forrás: Európai Bizottság

BROJLER

Az egész csirke (65 százalékos) feldolgozó értékesítési ára Nyugat- és Dél-Európában (2021–2022)



Forrás: Európai Bizottság

Az egész csirke (65 százalékos) feldolgozó értékesítési árának változása Nyugat- és Dél-Európában (EUR/100 kg)

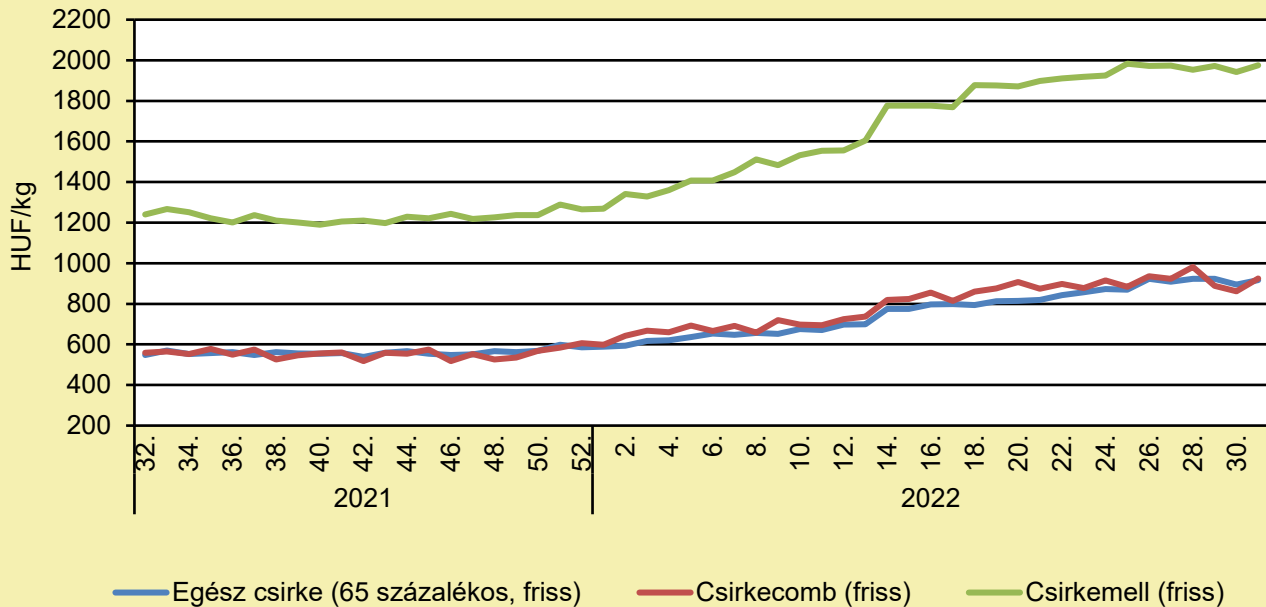
	2021. 31. hét	2022. 30. hét	2022. 31. hét	2022. 31. hét/ 2021. 31. hét (százalék)	2022. 31. hét/ 2022. 30. hét (százalék)
Belgium	174,5	227,9	228,7	131,1	100,4
Németország	309,0	400,0	400,0	129,5	100,0
Spanyolország	143,3	230,5	230,5	160,8	100,0
Franciaország	235,0	300,0	300,0	127,7	100,0
Hollandia	174,0	–	–	–	–
EU	201,1	261,6	262,0	130,2	100,1

Megjegyzés: Az ár az áfát nem tartalmazza.

Forrás: Európai Bizottság

BROJLER

A csirkehúsok feldolgozó értékesítési ára Magyarországon (2021–2022)



Forrás: AKI PÁIR (a legfrissebb adatokért kattintson a linkre: <https://pair.aki.gov.hu>)

A csirkehúsok feldolgozó értékesítési árának változása Magyarországon (HUF/kg)

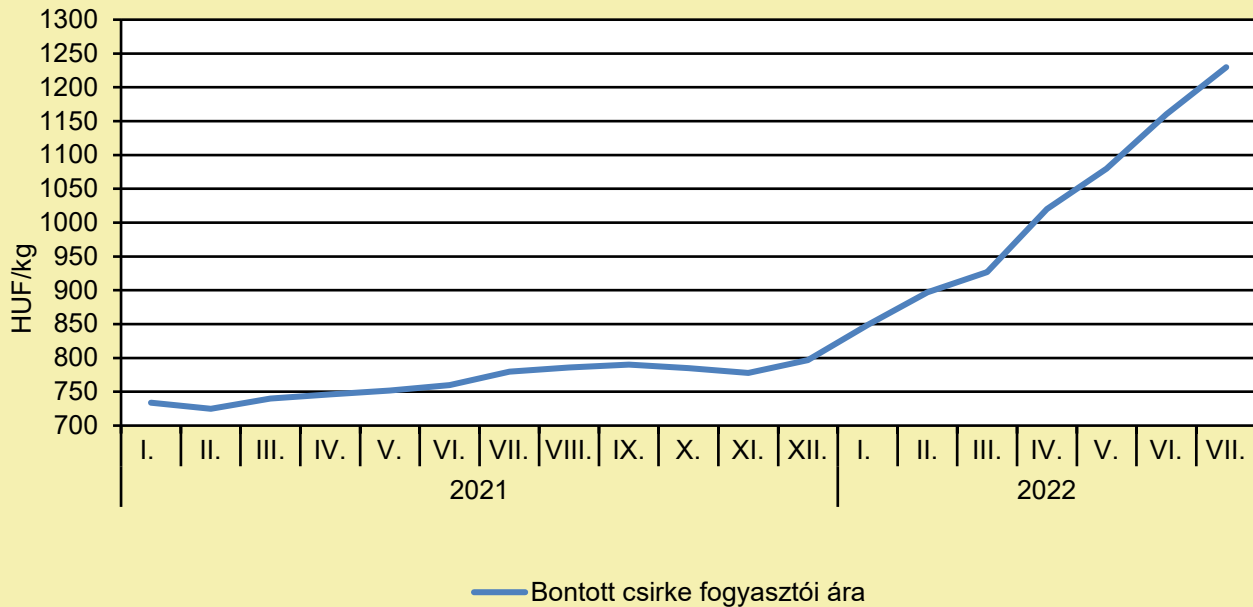
	2021. 31. hét	2022. 30. hét	2022. 31. hét	2022. 31. hét/ 2021. 31. hét (százalék)	2022. 31. hét/ 2022. 30. hét (százalék)
Egész csirke (65 százalékos, friss)	558,3	895,1	916,5	164,2	102,4
Csirkecomb (friss)	553,2	862,4	925,1	167,2	107,3
Csirkemell (friss)	1 223,3	1 942,5	1 975,8	161,5	101,7

Megjegyzés: Az ár az áfát nem tartalmazza.

Forrás: AKI PÁIR (a legfrissebb adatokért kattintson a linkre: <https://pair.aki.gov.hu>)

BROJLER

A bontott csirke fogyasztói ára Magyarországon (2021–2022)



Forrás: KSH

A bontott csirke fogyasztói árának változása Magyarországon (HUF/kg)

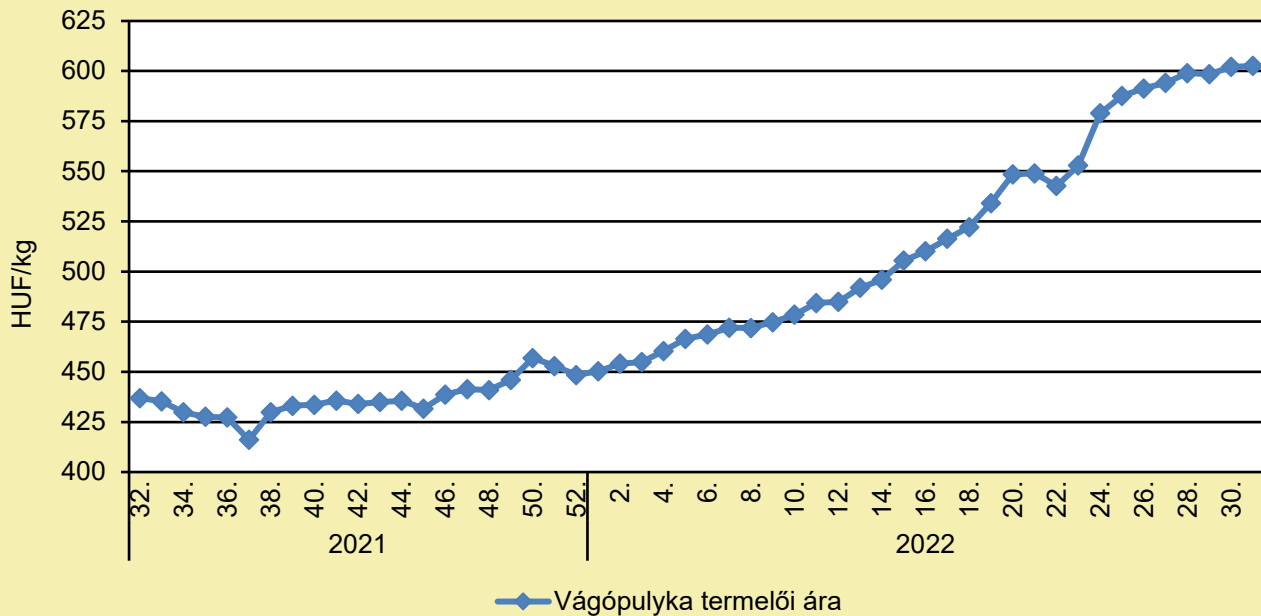
	2021. július	2022. június	2022. július	2022. július/ 2021. július (százalék)	2022. július/ 2022. június (százalék)
Bontott csirke	780	1 160	1 230	157,7	106,0

Megjegyzés: Az ár az áfát tartalmazza. A témában a következő friss adatokat a NAK 36. heti Piaci és Árinformációk kiadványában találja.

Forrás: KSH

PULYKA

A vágópulyka termelői ára Magyarországon (2021–2022)



Forrás: AKI PÁIR (a legfrissebb adatokért kattintson a linkre: <https://pair.aki.gov.hu>)

A vágópulyka termelői árának változása Magyarországon (HUF/kg)

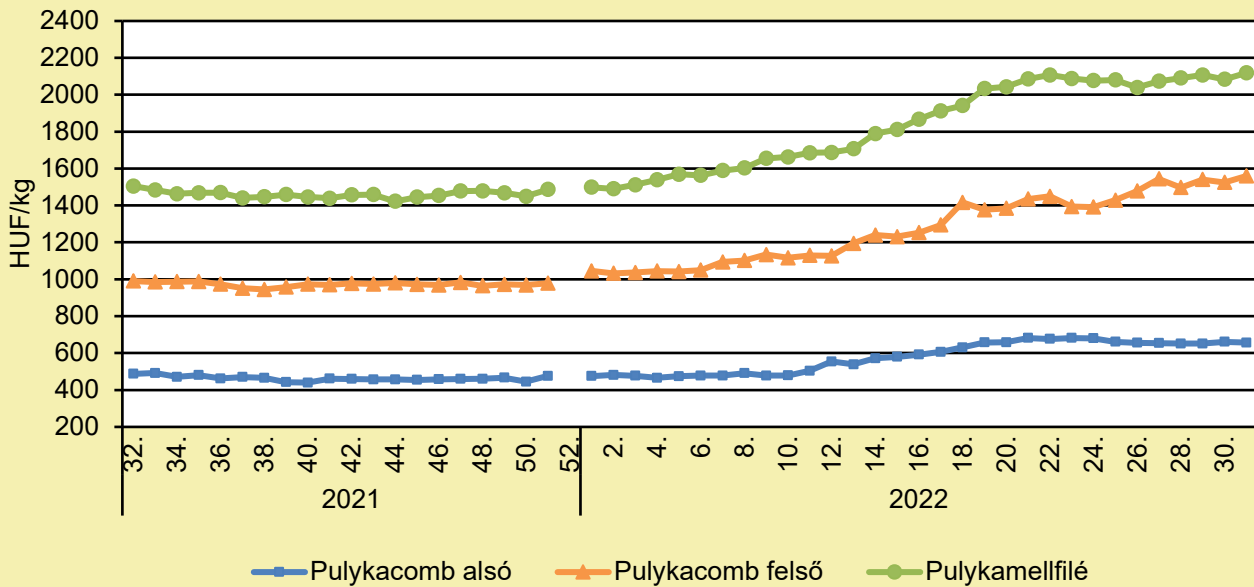
	2021. 31. hét	2022. 30. hét	2022. 31. hét	2022. 31. hét/ 2021. 31. hét (százalék)	2022. 31. hét/ 2022. 30. hét (százalék)
Vágópulyka	434,3	602,1	602,5	138,8	100,1

Megjegyzés: Az élősúlyos termelői ár az áfát és a szállítási költséget nem tartalmazza.

Forrás: AKI PÁIR (a legfrissebb adatokért kattintson a linkre: <https://pair.aki.gov.hu>)

PULYKA

A pulykahúsok feldolgozó értékesítési ára Magyarországon (2021–2022)



Forrás: AKI PÁIR (a legfrissebb adatokért kattintson a linkre: <https://pair.aki.gov.hu>)

A pulykahúsok feldolgozó értékesítési árának változása Magyarországon (HUF/kg)

	2021. 31. hét	2022. 30. hét	2022. 31. hét	2022. 31. hét/ 2021. 31. hét (százalék)	2022. 31. hét/ 2022. 30. hét (százalék)
Pulykacomb alsó	470,3	661,1	656,4	139,6	99,3
Pulykacomb felső	1 029,0	1 524,6	1 559,4	151,5	102,3
Pulykamellfilé	1 540,4	2 083,1	2 118,4	137,5	101,7

Megjegyzés: Az ár az áfát nem tartalmazza.

Forrás: AKI PÁIR (a legfrissebb adatokért kattintson a linkre: <https://pair.aki.gov.hu>)

EGYÉB SZÁRNYAS

EURÓPA A MADÁRINFLUENZA ELLENI VÉDŐOLTÁS ELFOGADÁSÁT SZORGALMAZZA

(magyarmezogazdasag.hu, augusztus 9.)

Az év első felében nagyon sok európai országban kellett baromfiállományokat leölni a madárinfluenza miatt, ezért az Európai Unió mezőgazdasági miniszterei szeretnék megvizsgálni a vakcinák jövőbeni felhasználását a járványok elleni küzdelemben. Az elmúlt két évben a magas patogenitású madárinfluenza (High Pathogenic Avian Influenza, HPAI) Európa-szerte széles körben elterjedt. A járványok hatalmas állományvesztést okoztak, és az ágazat költségei is súlyosak voltak. Ezen túlmenően a HPAI vírus potenciális jövőbeli kockázatot jelent az emberi egészségre nézve még akkor is, ha az elmúlt években nagyon kevés olyan eset volt, amikor emberek baromfitól fertőződtek meg. Eddig Európa a szigorú biológiai biztonságot és az érintett telepek kiürítését tartotta egyedül hatékony eszköznek a fertőzések megelőzésére. Utóbbi az összes a telepen életben maradt baromfi levágását, valamint az összes tetem és más potenciálisan fertőzött anyagok megsemmisítését jelenti. Létezik madárinfluenza elleni vakcina, de alternatív megoldásként eddig elsősorban azért nem jött szóba a védőoltás, mert a vakcinázott állatok húsát a nemzetközi kereskedelem nem fogadja be. Ez a helyzet azonban megváltozhat az Európai Unióban (EU). Az EU mezőgazdasági miniszterei megállapodtak abban, hogy stratégiát bővítenek, és a vakcinázás fejlesztésével igyekeznek megelőzni és leküzdeni a madárinfluenzát. További részletek [ITT olvashatók](#).

HATKILÓSRA NŐNEK KILENC HÉT ALATT

(agraragazat.hu, augusztus 8.)

A sokéves szelekció eredményeként az Integrál MB 09-es fajtájú májludak nagyon szelídek és rendkívül gyorsan növekednek. Mindössze kilenc hét alatt a hatvanszorosára növelik a testtömegüket. A Kisbéri Lúdtenyésztő Kft. telepén, többször is szelektálják őket küllemre, testtömegre és vérmérsékletre. Az először kiállító Integrál Lúd Tenyésztő Egyesület a víziszárnyas szekcióban az első és második díjat is elnyerte a tavasszal megrendezett Alföldi Állattenyésztési Napokon. Ennek kapcsán a Kiss Csaba tenyésztésvezetővel folytatott beszélgetés [ITT olvasható](#).

A DSM ELŐREJELZÉSE SZERINT A FOGYASZTÓK A DRÁGÁBB HÚSOKRÓL A BAROMFIRA TÉRNEK ÁT

(trademagazin.hu, augusztus 3.)

A holland vegyipari vállalat, a DSM előrejelzéséből az olvasható ki, hogy a vásárlók, a folyamatosan emelkedő élelmiszerárak miatt, a drágább húsfajták helyett egyre inkább az olcsóbb baromfihúst választják. Ez a folyamat Kínában már tetten érhető, hiszen ott a húskészítmények iránti csökkenő kereslet máris megmutatkozott. A Covid-19-járvány miatti korlátozások, a helyi sertésállomány csökkenése és az élelmiszerhiány megjelenése egyre magasabb élelmiszerárakat eredményeznek. Ez a helyzet pedig arra sarkallja az embereket, hogy a magasabb árú sertéshús helyett egyre inkább a gazdaságosabb baromfi-hús fogyasztása mellett tegyék le voksukat. További részletek [ITT olvashatók](#).

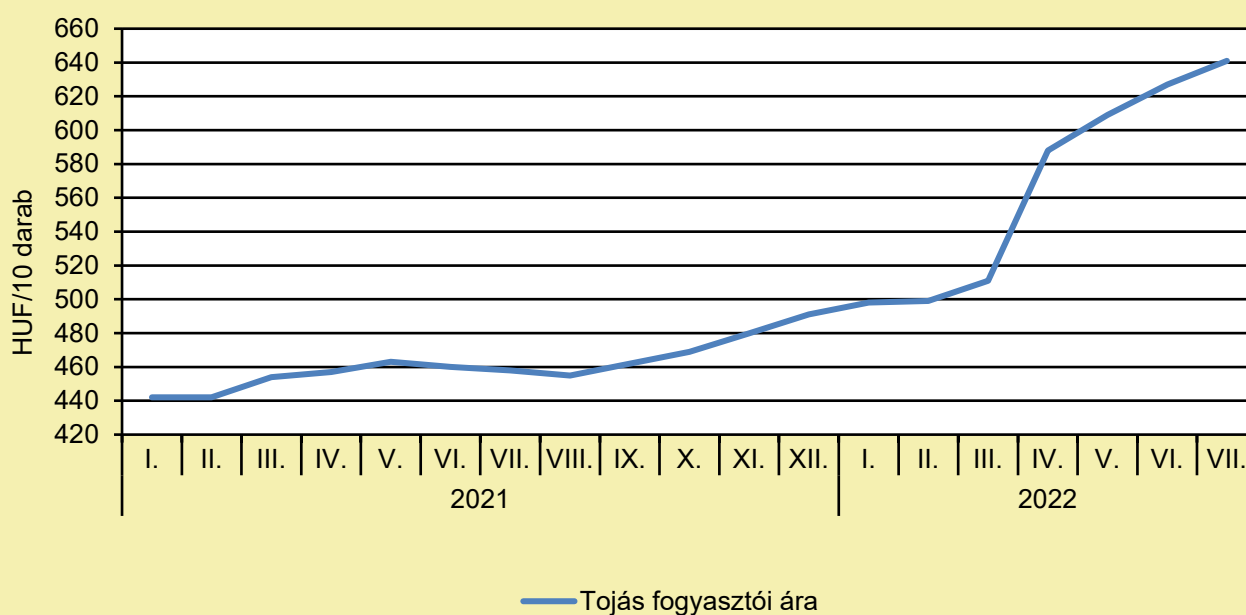
TOJÁS

NÖVEKEDNEK AZ ÁRAK, A BIOTERMÉKEKEN SPÓROL A VÁSÁRLÓ

(agraragazat.hu, augusztus 8.)

Átalakítja a vásárlási szokásokat az infláció – Németországban már vágják ki a tojótúkokat egyes termelők, mivel a vásárlók kevesebb biotojást vásárolnak. Általánosan a biotermékeket kevesebbet vásárolják, és ez igaz a tojásra is. Egy nordhorni tojástermelő elmondta, hogy közel harmadával kevesebb biotojást ad el a szokásosnál. A takarmány költsége azonban növekszik, így nem deficitese a mezőgazdasági vállalkozása. Ezért az állomány harmadát levágják. Erre a sorsa a legidősebb állomány jut a többlépcsős gazdaságban, attól függetlenül, hogy a termelésük alapján csak télen kellene ezt a korosztályt cserélni. Az „egészséges” élelmiszerekre szakosodott boltokban visszaesett a forgalom, a kereskedők nyilatkozata szerint 15 százalékkal csökkent az üzletág árbevétele az előző évhez képest. A hagyományos német élelmiszerboltok is kisebb mennyiségben árulnak biotermékeket, mivel kisebb a kereslet ezekre a drágább termékekre. A szlovák tapasztalatok is hasonlóak, [ott az elsődleges jellemző, hogy a prémium termékeket kerülik a vásárlók](#), de ott is az olcsóbbat részesítik előnyben.

A tojás fogyasztói ára Magyarországon (2021–2022)



Forrás: KSH

A tojás fogyasztói árának változása Magyarországon (HUF/10 darab)

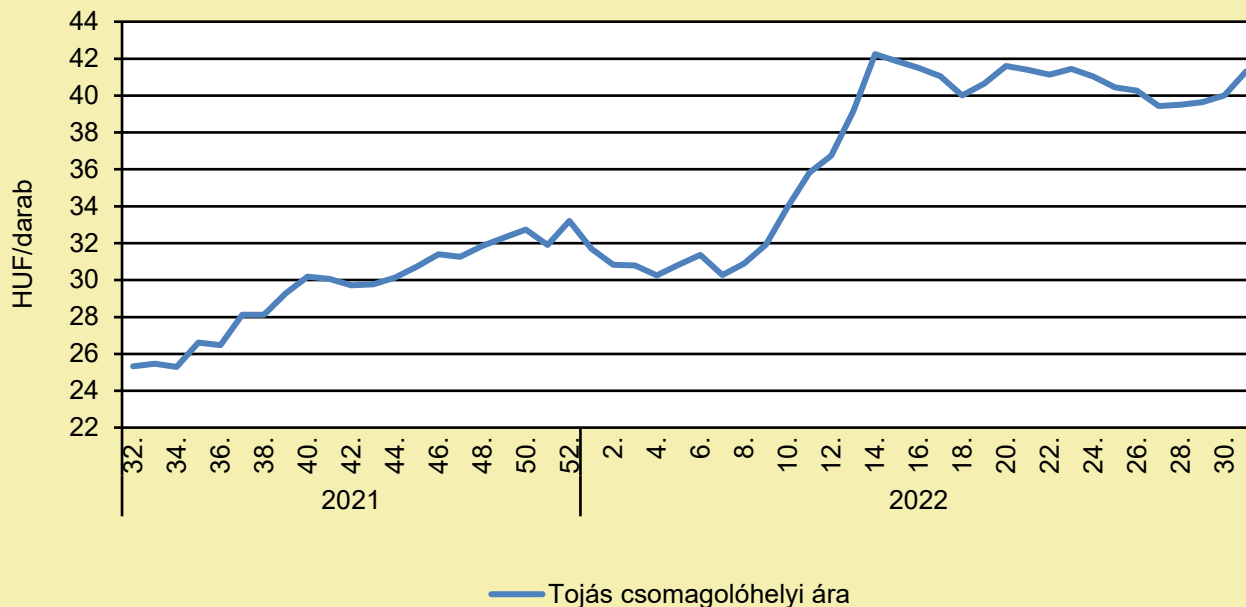
	2021. július	2022. június	2022. július	2022. július/ 2021. július (százalék)	2022. július/ 2022. június (százalék)
Tojás	458	627	641	140,0	102,2

Megjegyzés: Az ár az áfát tartalmazza. A témában a következő friss adatokat a NAK 36. heti Piaci és Árinformációk kiadványában találja.

Forrás: KSH

TOJÁS

A tojás (barna héjú, ketreces, M+L) csomagolóhelyi ára Magyarországon (2021–2022)



Forrás: AKI PÁIR (a legfrissebb adatokért kattintson a linkre: <https://pair.aki.gov.hu>)

A tojás (barna héjú, ketreces, M+L) csomagolóhelyi árának változása Magyarországon (HUF/darab)

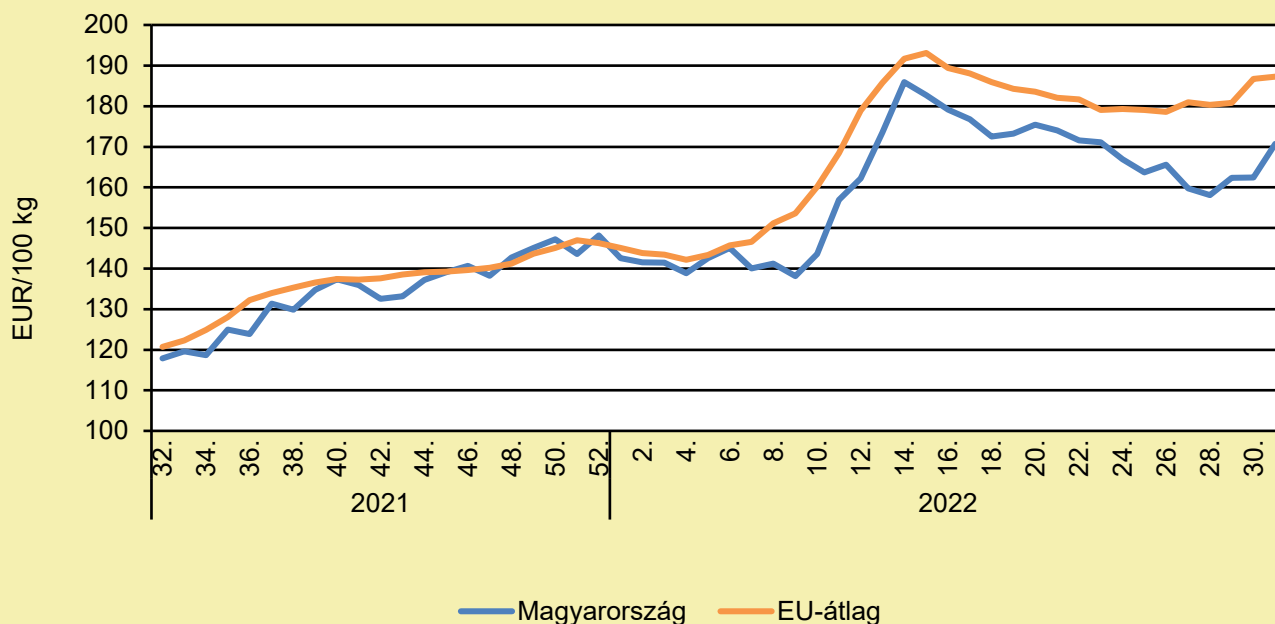
	2021. 31. hét	2022. 30. hét	2022. 31. hét	2022. 31. hét/ 2021. 31. hét (százalék)	2022. 31. hét/ 2022. 30. hét (százalék)
Tojás	24,7	40,0	41,3	167,0	103,3

Megjegyzés: Az ár az áfát nem tartalmazza.

Forrás: AKI PÁIR (a legfrissebb adatokért kattintson a linkre: <https://pair.aki.gov.hu>)

TOJÁS

A tojás (M+L) csomagolóhelyi ára Magyarországon és az EU-ban (2021–2022)



Forrás: Európai Bizottság, AKI PÁIR

A tojás (M+L) csomagolóhelyi árának változása Magyarországon és az EU-ban (EUR/100 kg)

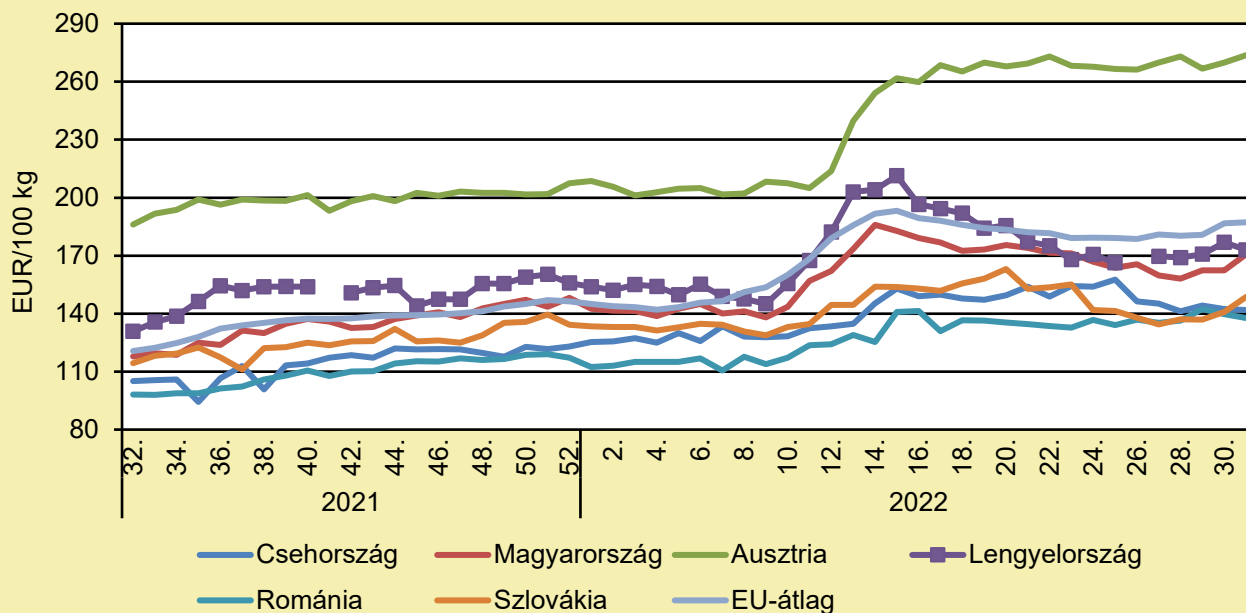
	2021. 31. hét	2022. 30. hét	2022. 31. hét	2022. 31. hét/ 2021. 31. hét (százalék)	2022. 31. hét/ 2022. 30. hét (százalék)
Magyarország	113,9	162,4	170,7	149,9	105,1
EU-átlag	120,7	186,7	187,3	155,1	100,3

Megjegyzés: Az ár az áfát nem tartalmazza.

Forrás: Európai Bizottság, AKI PÁIR

TOJÁS

A tojás (M+L) csomagolóhelyi ára Közép-Európában (2021–2022)



Forrás: Európai Bizottság

A tojás (M+L) csomagolóhelyi árának változása Közép-Európában (EUR/100 kg)

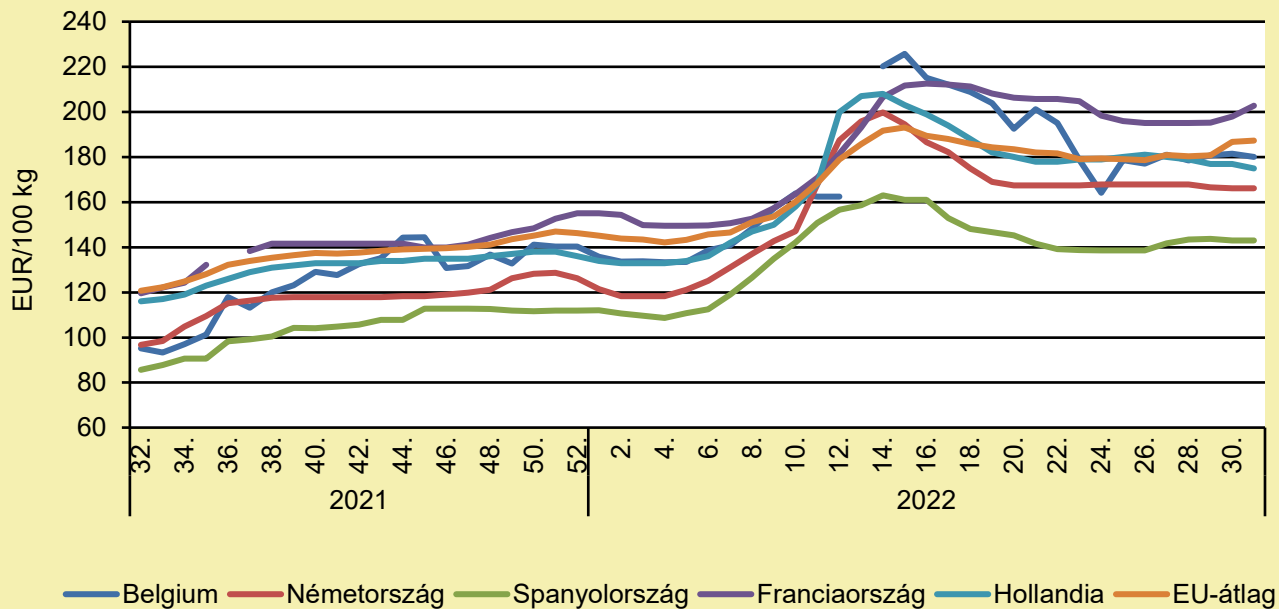
	2021. 31. hét	2022. 30. hét	2022. 31. hét	2022. 31. hét/ 2021. 31. hét (százalék)	2022. 31. hét/ 2022. 30. hét (százalék)
Csehország	113,0	142,4	141,8	125,5	99,6
Magyarország	113,9	162,4	170,7	149,9	105,1
Ausztria	190,3	269,9	273,7	143,8	101,4
Lengyelország	131,9	176,9	173,0	131,2	97,8
Románia	97,3	139,8	137,8	141,6	98,6
Szlovákia	110,8	140,9	148,7	134,3	105,5
EU-átlag	120,7	186,7	187,3	155,1	100,3

Megjegyzés: Az ár az áfát nem tartalmazza.

Forrás: Európai Bizottság

TOJÁS

A tojás (M+L) csomagolóhelyi ára Nyugat- és Dél-Európában (2021–2022)



Forrás: Európai Bizottság

A tojás (M+L) csomagolóhelyi árának változása Nyugat- és Dél-Európában (EUR/100 kg)

	2021. 31. hét	2022. 30. hét	2022. 31. hét	2022. 31. hét/ 2021. 31. hét (százalék)	2022. 31. hét/ 2022. 30. hét (százalék)
Belgium	94,1	181,5	180,1	191,5	99,3
Németország	–	166,2	166,2	–	100,0
Spanyolország	85,3	143,1	143,1	167,8	100,0
Franciaország	118,3	197,9	202,8	171,5	102,5
Hollandia	116,0	177,0	175,0	150,9	98,9
EU	120,7	186,7	187,3	155,1	100,3

Megjegyzés: Az ár az áfát nem tartalmazza.

Forrás: Európai Bizottság

SERTÉS

SERTÉSVÁLSÁG NEMZETKÖZI SZINTEN – MAGYARORSZÁGON VITATTÁK MEG AZ AKTUALITÁSOKAT

(agronaplo.hu, augusztus 6.)

Magyarországon tartották meg az InterPIG és az agri benchmark Pig Network éves konferenciáját. A vágósertésárak zuhanása és a takarmányárak erőteljes növekedése már 2021-ben is veszteséges termelést okozott a legtöbb országban. A kedvezőtlen piaci környezet hatásait valamelyest enyhíthetné a jó természetes hatékonyság, de hazánk sertéstartói még mindig jelentős lemaradásban vannak a világ élvonalától a takarmányhasznosulás terén. Magyarország először adott otthont az InterPIG és az agri benchmark Pig Network éves konferenciájának, amelyet az Agrárközgazdasági Intézet (AKI) két év kényszerű kihagyás után szervezett a Nemzeti Agrárgazdasági Kamara, a Magyarországi Sertéstenyésztők és Sertéstartók Szövetsége és a DSM Hungary támogatásával. A takarmánygabonák árának 2020 második félévében kezdődő emelkedése átgyűrűzött a takarmánykeverékek árába, így eltérő mértékben ugyan, de növekedett a különböző sertéstápok (koca, malac, hízó) értékesítési ára az InterPIG tagországaiban. A kocatápeért az USA, Németország és Kanada sertéstartói fizették a legalacsonyabb árat 2021-ben, míg a legmagasabbat Ausztriában, az Egyesült Királyságban és Finnországban. Magyarországon a tagországok átlagánál 8 százalékkal kevesebbet tudták a gazdák beszerezni ezt a tápfélét. A malactáp ára tonnánként 236–506 euró között változott 2021-ben a vizsgált országokban. A legkedvezőbb árat Finnországban és Magyarországon, míg a legmagasabbat az USA-ban jegyezték. A hízótáp értékesítési ára az USA-ban, Németországban, Dániában és Magyarországon volt a legalacsonyabb a tavalyi évben, míg az Egyesült Királyságban, Brazíliában és Írországban a legmagasabb. A teljes cikk [itt olvasható](#).

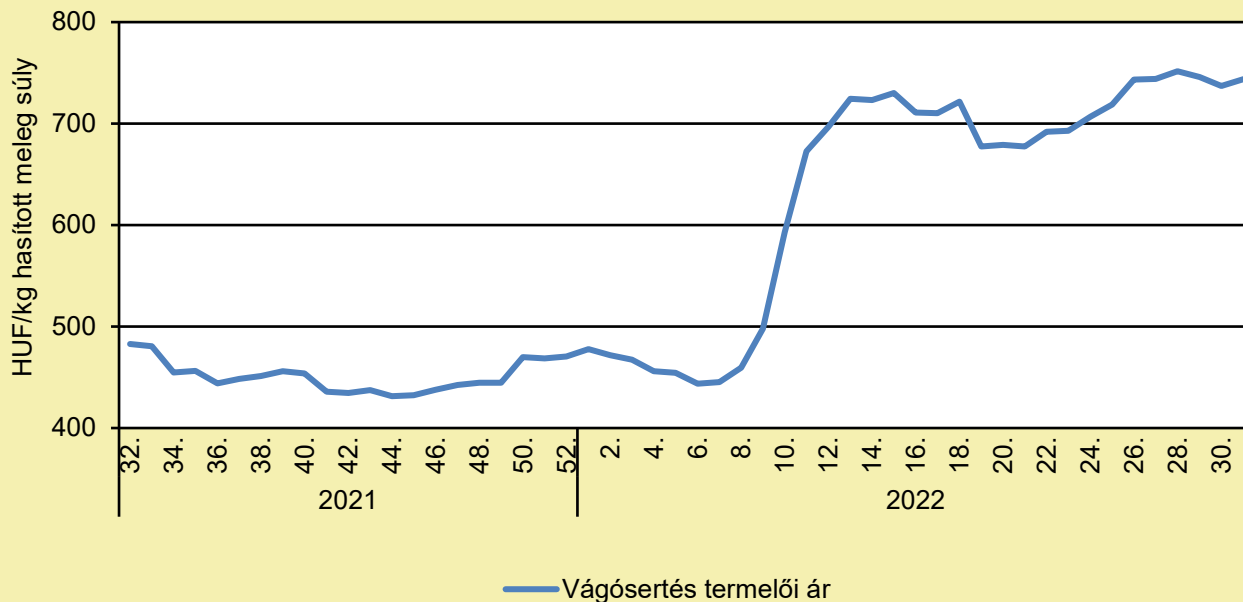
EGY PODCAST-SOROZAT, AMIT MINDEN SERTÉSTARTÓNAK ÉS -TENYÉSZTŐNEK ÉRDEMES LENNE MEGNÉZNI

(magro.hu, augusztus 6.)

A Boehringer Ingelheim 2021 tavaszán podcast-sorozatot indított „Meet the Expert”, „Beszélgetés a szakértővel” címen. Ennek során neves állategészségügyi szakértők tartottak előadást a legfontosabb sertésbetegségekről, a telepi menedzsmentről és számos a sertéságazattal kapcsolatos további kérdéstről, valamint válaszoltak a szakterületükkel kapcsolatban felmerült gyakorlati kérdésekre. Bár a *Mycoplasma hyopneumoniae*-t több mint 50 éve ismerjük, jelen van a legtöbb sertéstartással foglalkozó országban, az előfordulási gyakorisága 38 és 100 százalék között változik országonként, a betegséggel kapcsolatban mégis mindig van újdonság. Dr. Tomasz Trela állatorvos a témában azzal a céllal tartott előadást, hogy a legújabb ismereteket, a lehetséges védekezési stratégiákat, valamint a Boehringer Ingelheim *Mycoplasma* kontrolljára vonatkozó koncepcióját megossza a résztvevőkkel. Az eddig elhangzott webináriumokat [itt tekintheti meg](#).

SERTÉS

A hazai termelésből származó vágósertés termelői ára Magyarországon (2021–2022)



Forrás: AKI PÁIR (a legfrissebb adatokért kattintson a linkre: <https://pair.aki.gov.hu>)

A hazai termelésből származó vágósertés termelői árának változása Magyarországon (HUF/kg hasított meleg súly)

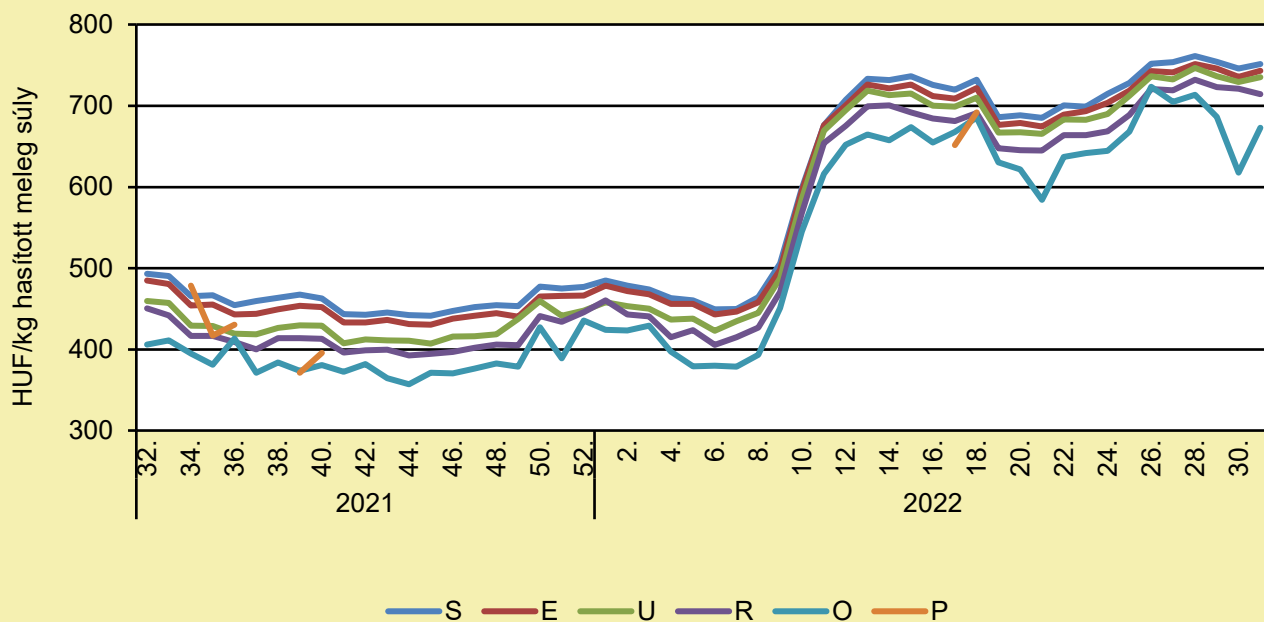
	2021. 31. hét	2022. 30. hét	2022. 31. hét	2022. 31. hét/ 2021. 31. hét (százalék)	2022. 31. hét/ 2022. 30. hét (százalék)
Hazai vágósertés	498,7	736,9	743,6	149,1	100,9

Megjegyzés: A termelői ár az áfát és a szállítási költséget nem tartalmazza.

Forrás: AKI PÁIR (a legfrissebb adatokért kattintson a linkre: <https://pair.aki.gov.hu>)

SERTÉS

A hazai termelésből származó vágósertés termelői ára minőségi kategóriánként Magyarországon (2021–2022)



Forrás: AKI PÁIR (a legfrissebb adatokért kattintson a linkre: <https://pair.aki.gov.hu>)

A hazai termelésből származó vágósertés minőségi kategóriánkénti termelői árának változása Magyarországon (HUF/kg hasított meleg súly)

	2021. 31. hét	2022. 30. hét	2022. 31. hét	2022. 31. hét/ 2021. 31. hét (százalék)	2022. 31. hét/ 2022. 30. hét (százalék)
„S” osztály	508,5	745,9	751,6	147,8	100,8
„E” osztály	501,1	735,8	743,3	148,3	101,0
„U” osztály	481,3	729,5	735,3	152,8	100,8
„R” osztály	468,4	721,0	714,3	152,5	99,1
„O” osztály	460,2	617,8	673,0	146,2	108,9
„P” osztály

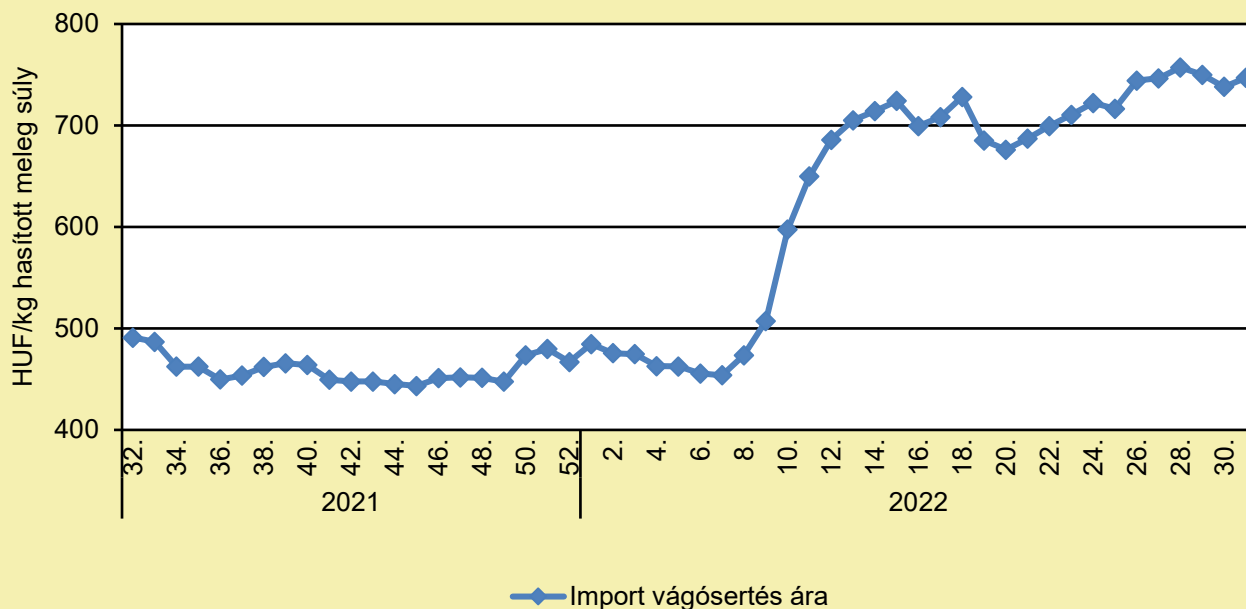
... = Adatvédelmi korlátok miatt nem közölhető adat.

Megjegyzés: A termelői ár az áfát és a szállítási költséget nem tartalmazza.

Forrás: AKI PÁIR (a legfrissebb adatokért kattintson a linkre: <https://pair.aki.gov.hu>)

SERTÉS

Az importból származó vágósertés vágóhídi belépési ára Magyarországon (2021–2022)



Forrás: AKI PÁIR (a legfrissebb adatokért kattintson a linkre: <https://pair.aki.gov.hu>)

Az importból származó vágósertés vágóhídi belépési árának változása Magyarországon (HUF/kg hasított meleg súly)

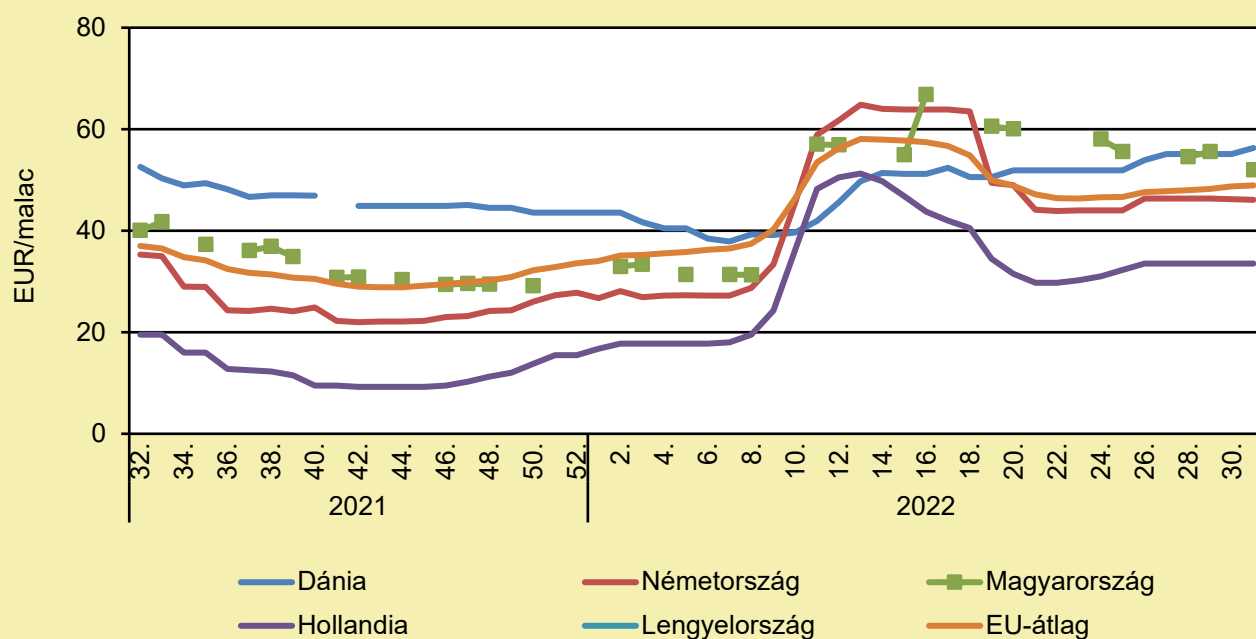
	2021. 31. hét	2022. 30. hét	2022. 31. hét	2022. 31. hét/ 2021. 31. hét (százalék)	2022. 31. hét/ 2022. 30. hét (százalék)
Import vágósertés	508,6	738,0	746,8	146,8	101,2

Megjegyzés: A sertések termelői ára a vágóhíd kapujában, a szállítási költséget tartalmazza, az áfát nem.

Forrás: AKI PÁIR (a legfrissebb adatokért kattintson a linkre: <https://pair.aki.gov.hu>)

SERTÉS

Malacárak Magyarországon és az EU-ban (2021–2022)



Forrás: Európai Bizottság

A malacárak változása Magyarországon és az EU-ban (EUR/malac)

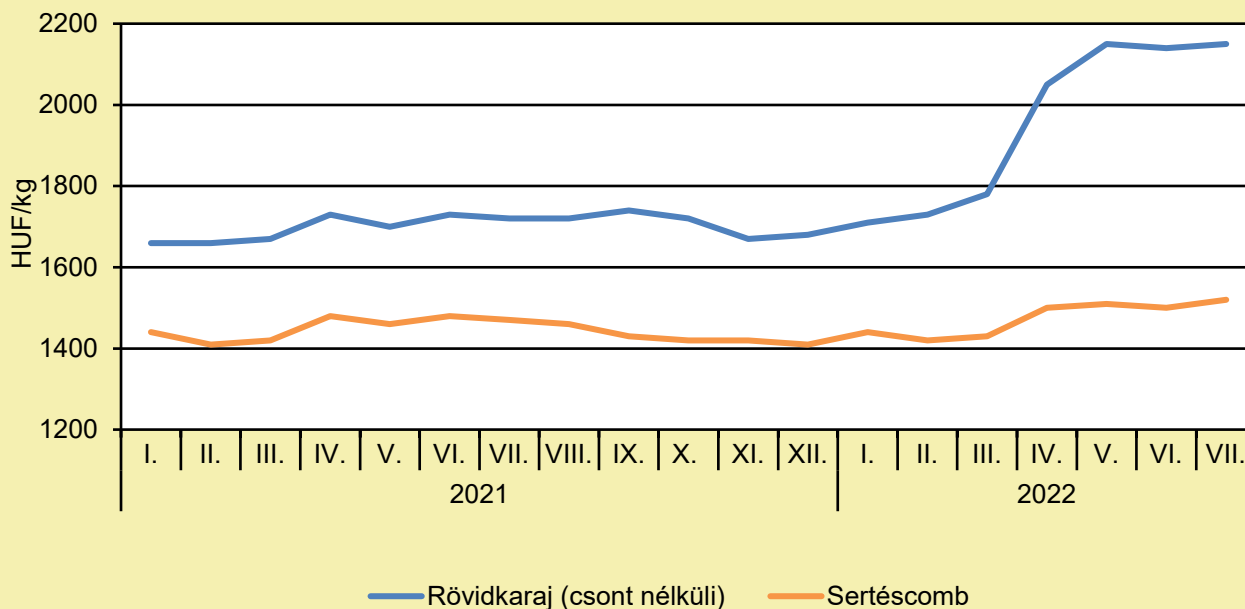
	2021. 31. hét	2022. 30. hét	2022. 31. hét	2022. 31. hét/ 2021. 31. hét (százalék)	2022. 31. hét/ 2022. 30. hét (százalék)
Dánia	55,4	55,1	56,3	101,6	102,2
Németország	40,0	46,2	46,1	115,3	99,8
Magyarország	–	–	52,0	–	–
Hollandia	20,5	33,5	33,5	163,4	100,0
Lengyelország	–	–	–	–	–
EU-átlag	39,4	48,7	48,9	124,4	100,5

Megjegyzés: Az ár az áfát nem tartalmazza.

Forrás: Európai Bizottság

SERTÉS

A sertéshúsok fogyasztói ára Magyarországon (2021–2022)



Forrás: KSH

A sertéshúsok fogyasztói árának változása Magyarországon (HUF/kg)

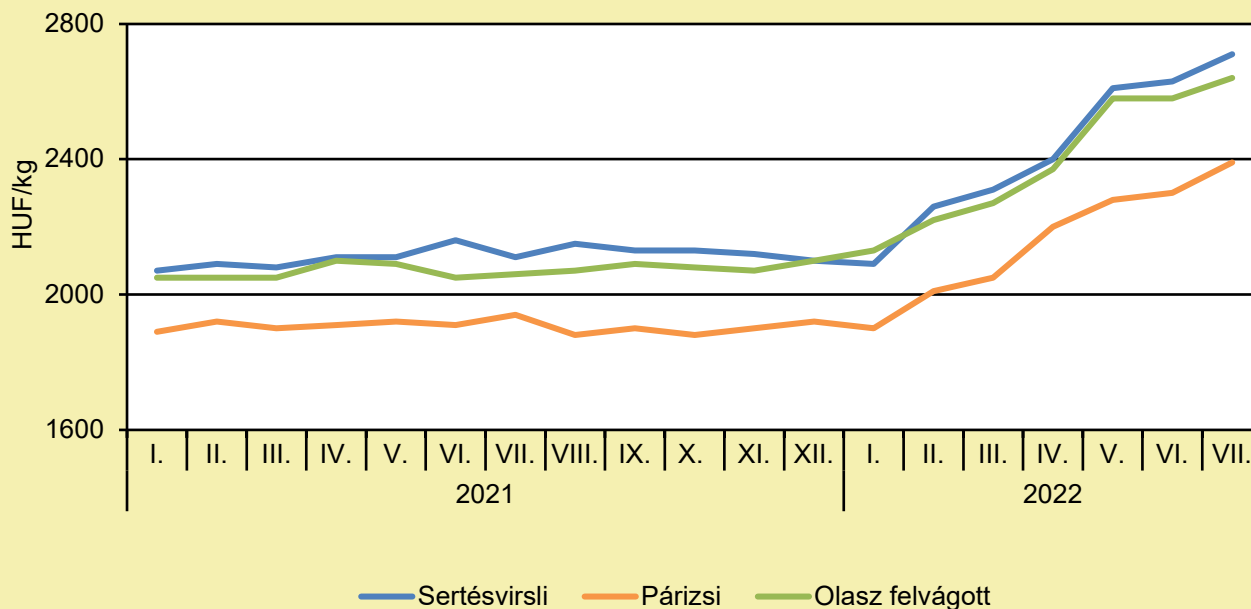
	2021. július	2022. június	2022. július	2022. július/ 2021. július (százalék)	2022. július/ 2022. június (százalék)
Rövidkaraj	1 720	2 140	2 150	125,0	100,5
Sertéscomb	1 470	1 500	1 520	103,4	101,3

Megjegyzés: Az ár az áfát tartalmazza. A témában a következő friss adatokat a NAK 36. heti Piaci és Árinformációk kiadványában találja.

Forrás: KSH

SERTÉS

A húskészítmények fogyasztói ára Magyarországon (2021–2022)



Forrás: KSH

A húskészítmények fogyasztói árának változása Magyarországon (HUF/kg)

	2021. július	2022. június	2022. július	2022. július/ 2021. július (százalék)	2022. július/ 2022. június (százalék)
Sertésvirslí	2 110	2 630	2 710	128,4	103,0
Párizsi	1 940	2 300	2 390	123,2	103,9
Olasz felvágott	2 060	2 580	2 640	128,2	102,3

Megjegyzés: Az ár az áfát tartalmazza. A témában a következő friss adatokat a NAK 36. heti Piaci és Árinformációk kiadványában találja.

Forrás: KSH

TEJELŐ TEHÉN

A FELMELEGEDÉS A TEJTERMELÉSRE IS HATÁSSAL VAN

(ng.24.hu, augusztus 8.)

Egy új kutatás feltárta, minek hatására csökken a szarvasmarhák tejtermelése a nagyobb hőségben. Az talán sokakban meg se fordul, hogy a hőség nemcsak minket, hanem a gazdasági haszonállatainkat is megviseli – a teheneket például olyannyira, hogy 30-70 százalékkal csökken a tejtermelésük. Csak az USA-ban mintegy 1,5 milliárd dollárnyi a tehenek hőstressze miatti gazdasági kár. A [Cornell Egyetem](#) kutatói olasz kollégáikkal karöltve kerestek megoldást a felismert problémára, és a [Journal of Dairy Science](#) szakfolyóiratban mutatták be azt. A klímaváltozással a teheneket érő hőstressz is növekszik, a kutatók azonban olyan táplálékkiegészítő anyagot találtak, amellyel csökkenteni lehet ennek hatását. Ehhez először is ki kellett deríteni azt, mi okozza a hőstressz hatására bekövetkező tejtermelés-csökkenést: a tehenek bélfalainak szivárgása. Az áteresztő bél szindrómát az ember esetében is okozhatják különféle stressztényezők, a melegben eleve kevesebbet evő teheneknél emiatt viszont olyan tápanyaghiány lép fel, amely a tejtermelést csökkenti, a rendelkezésre álló glükózt az állat kénytelen a saját élettevékenységeihez felhasználni, így nem jut elegendő a tej szintéziséhez. Az áteresztő bélből a tápanyaggal baktériumok is jutnak a szervezetbe, ez a folyamat pedig az immunrendszer aktiválásán keresztül többletenergiát vesz fel. A vizsgálatok szerint elég volt 3 nap hőség ahhoz, hogy a tehenek már szenvedjenek ettől az elváltozástól. A kutatók azonban szerves savak és egyes növényi illóolaj-összetevőkkel javítani tudnak ezen a helyzeten, és mintegy 3 kg tej termelését képesek így visszaállítani naponta, emellett a tehenek végtermékeinek nitrogéntartalma is csökkent – ezzel a környezetterhelésük is. A kutatók megjegyezték, eddig meglehetősen keveset foglalkoztak a tehenek bélproblémájának étrendi megoldásával, de további kutatásokkal talán ennél is egyszerűbb megoldást találhatnak a felmelegedéssel növekvő problémára. Elképzelhető, hogy elég lesz azt megváltoztatni, hogy pontosan mivel táplálkozzanak a tehenek.

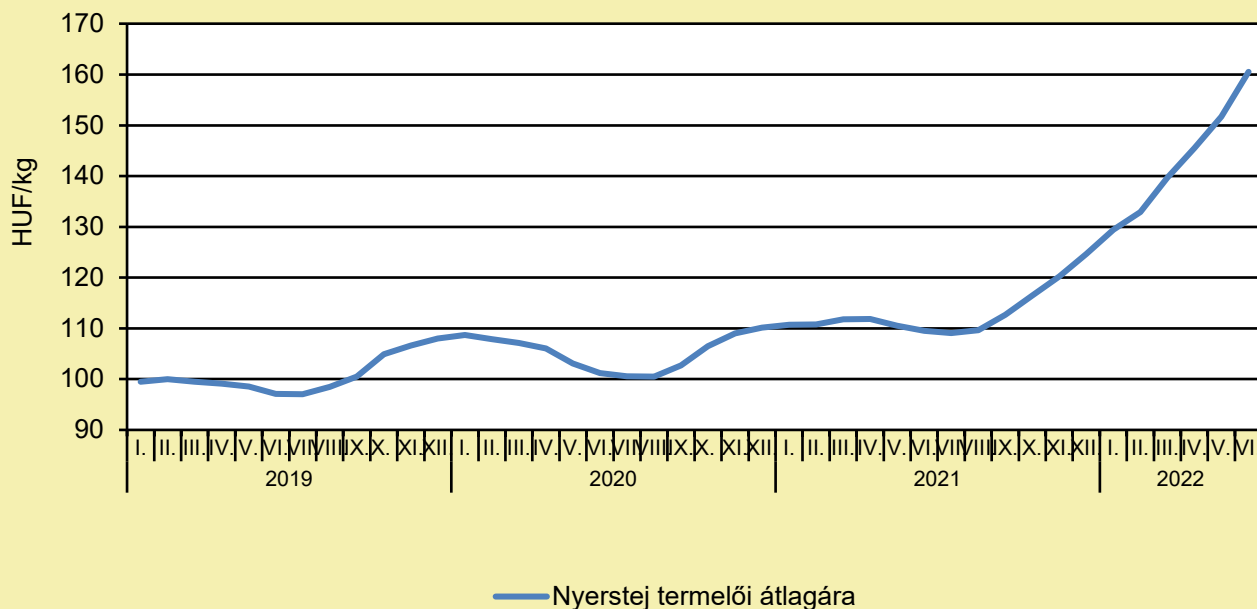
EXTRÉM SZÁRAZSÁG VAN FRANCIAORSZÁGBAN, FÉLŐ, HOGY ÉV VÉGÉRE NEM LESZ TEJ

(origo.hu, augusztus 8.)

Az országban hetek óta tomboló hőség és a rendkívüli csapadékhiány miatt már olyan rossz a helyzet, hogy több folyón le kellett állítani a hajózást. A súlyos szárazság miatt kialakult takarmányhiány miatt veszélybe kerülhet a franciaországi tejellátás is – írja a V4NA nemzetközi hírügynökség a [Le Figaróra hivatkozva](#). A Berenberg befektetési bank szerint a kialakult helyzet miatt sokkal nehezebbé válik az orosz gáz alternatívájaként használandó szén szállítása, melynek körülbelül egyharmada a Rajnán történik. Franciaország délnyugati régiójában a Garonne vízhozama általában 70-100 m³/s szokott lenni ilyenkor, most azonban csak 40 m³/s, emiatt 25 millió köbméter vizet kellett pótolni a víztározóban tartalékon lévő 80 m³-ból. A Le Figaro kiemeli, hogy a Garonne rendkívül fontos szerepet tölt be a régióban, ugyanis több mint 1 millió lakost lát el ivóvízzel, a környék mezőgazdasági területein pedig 70 000 hektárt öntöznek a folyó vizéből, továbbá a Golfech atomerőművet is azzal hűtik. A legnagyobb francia mezőgazdasági szakszervezeti szövetség, az FNSEA sajtóközleményt adott ki, melyben felhívja a figyelmet arra, hogy a drámai következményekkel járó történelmi szárazság elsősorban a gazdálkodókat érinti. A témáról beszámoló Le Figaro cikkéből kiderül, hogy az aszály nagyban befolyásolja a tej előállítását is és félő, hogy ha nem javul a helyzet, akkor az év végére tejhiány lesz az országban. A tejelő állatok etetéséhez ugyanis takarmányra, elsősorban lucernára és kukoricára van szükség, de mivel a termés rendkívül rossz volt a szárazság miatt, az állatokat nincs mivel etetni. Ha nem lesz tej Franciaországban, az a tejiparra is rendkívül negatív hatással lesz, veszélybe kerülhet például a Franciaország nevével egybeforró sajtőkészítés is. További részletek [itt olvashatók](#).

TEJELŐ TEHÉN

A nyerstej termelői átlagára Magyarországon (2019–2022)



Forrás: AKI PÁIR (a legfrissebb adatokért kattintson a linkre: <https://pair.aki.gov.hu>)

A nyerstej termelői átlagárának változása Magyarországon (HUF/kg)

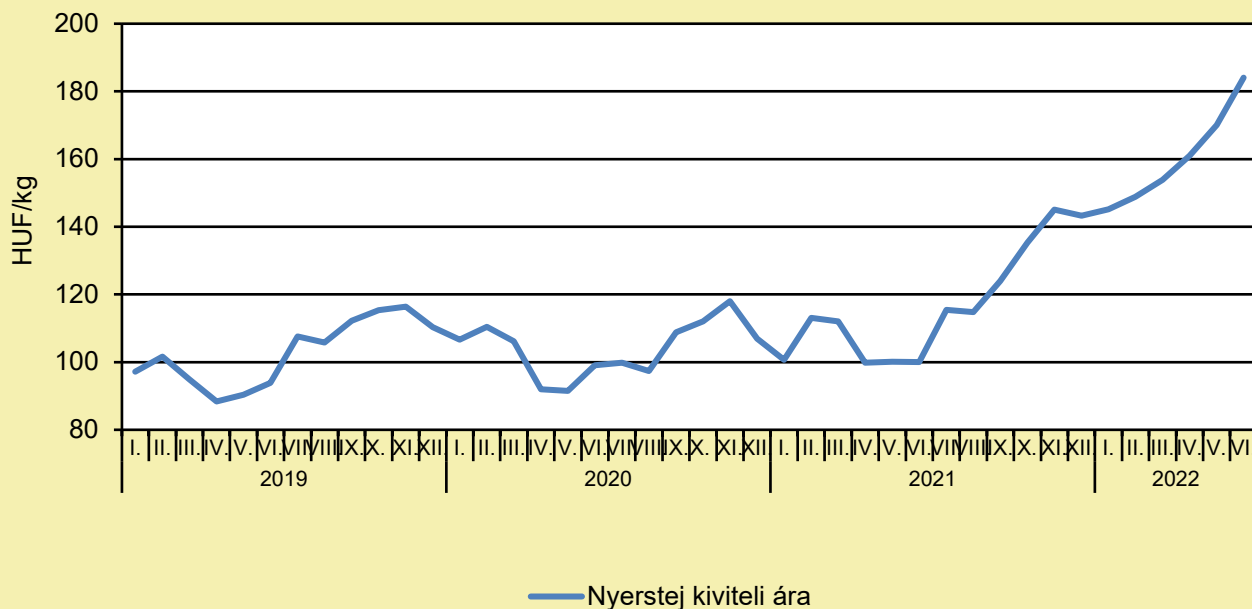
	2021. június	2022. május	2022. június	2022. június/ 2021. június (százalék)	2022. június/ 2022. május (százalék)
Nyerstej	109,5	151,7	160,5	146,6	105,8

Megjegyzés: Az ár az áfát és a szállítási költséget nem tartalmazza. A témában a következő friss adatokat a NAK 33. heti Piaci és Árinformációk kiadványában találja.

Forrás: AKI PÁIR (a legfrissebb adatokért kattintson a linkre: <https://pair.aki.gov.hu>)

TEJELŐ TEHÉN

A nyerstej kiviteli ára Magyarországon (2019–2022)



Forrás: AKI PÁIR (a legfrissebb adatokért kattintson a linkre: <https://pair.aki.gov.hu>)

A nyerstej kiviteli árának változása Magyarországon (HUF/kg)

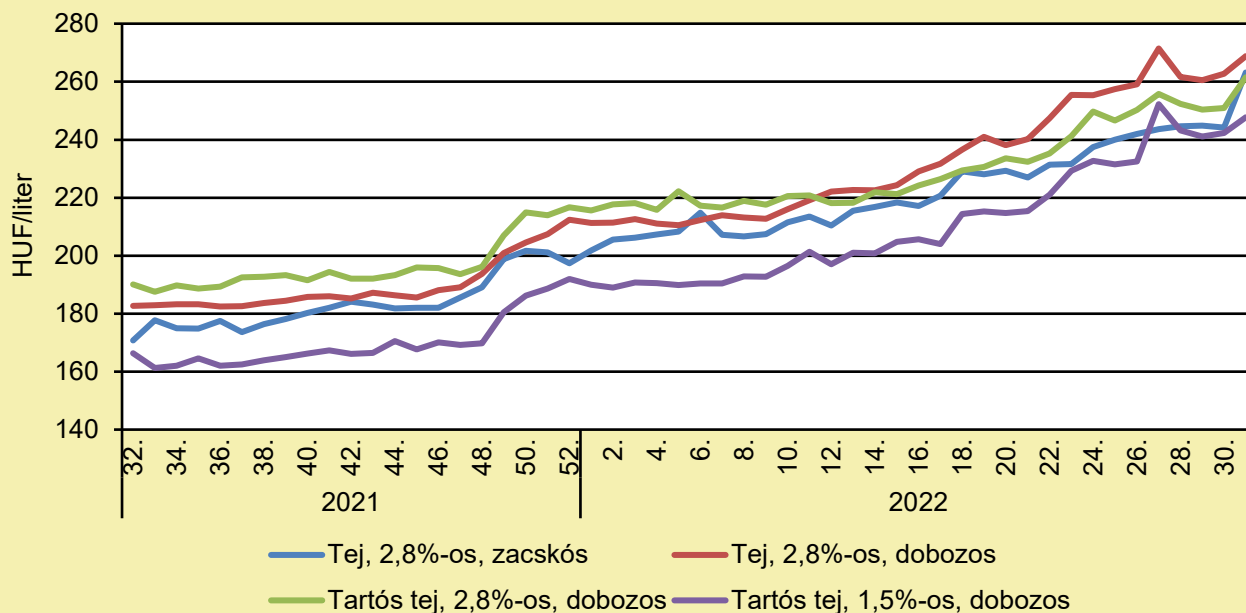
	2021. június	2022. május	2022. június	2022. június/ 2021. június (százalék)	2022. június/ 2022. május (százalék)
Nyerstej	100,0	170,0	184,0	184,0	108,2

Megjegyzés: Az ár az áfát és a szállítási költséget nem tartalmazza. A témában a következő friss adatokat a NAK 33. heti Piaci és Árinformációk kiadványában találja.

Forrás: AKI PÁIR (a legfrissebb adatokért kattintson a linkre: <https://pair.aki.gov.hu>)

TEJELŐ TEHÉN

A folyadéktej feldolgozóinak értékesítési ára Magyarországon (2021–2022)



Forrás: AKI PÁIR (a legfrissebb adatokért kattintson a linkre: <https://pair.aki.gov.hu>)

A folyadéktej feldolgozóinak értékesítési árának változása Magyarországon (HUF/liter)

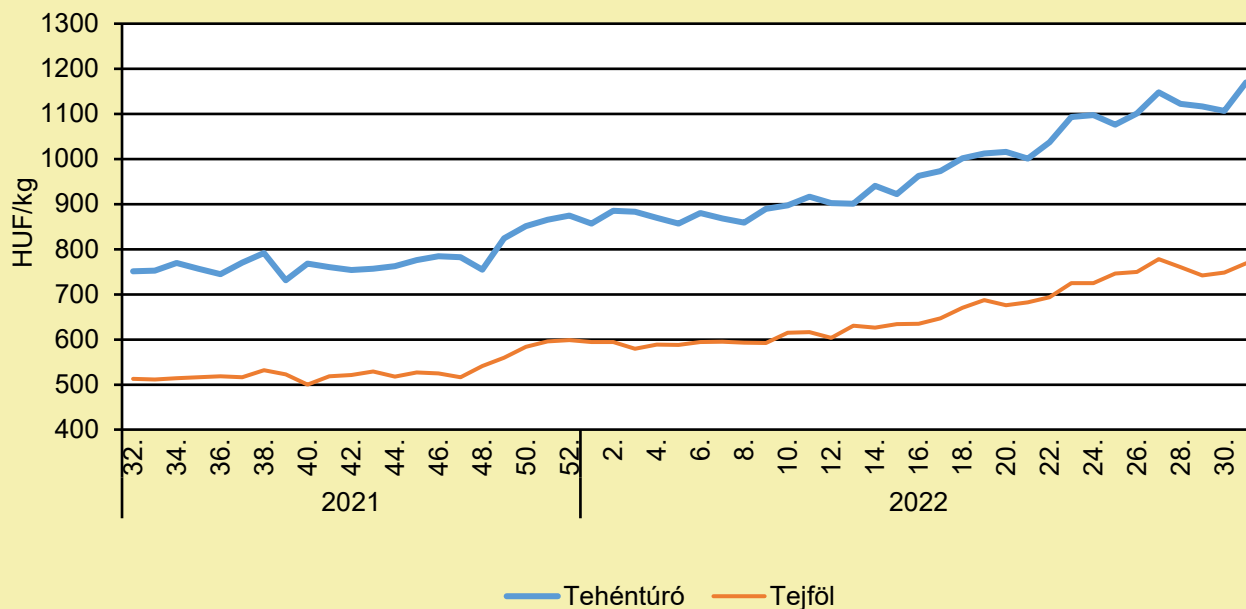
	2021. 31. hét	2022. 30. hét	2022. 31. hét	2022. 31. hét/ 2021. 31. hét (százalék)	2022. 31. hét/ 2022. 30. hét (százalék)
Tej, 2,8%-os, zacskós	173,7	244,3	263,2	151,5	107,8
Tej, 2,8%-os, dobozos	182,1	262,7	268,8	147,6	102,3
Tartós tej, 2,8%-os, dobozos	190,3	251,0	261,5	137,4	104,2
Tartós tej, 1,5%-os, dobozos	160,7	242,3	247,7	154,1	102,2

Megjegyzés: Az ár az áfát nem tartalmazza.

Forrás: AKI PÁIR (a legfrissebb adatokért kattintson a linkre: <https://pair.aki.gov.hu>)

TEJELŐ TEHÉN

A tehéntúró és a tejföl feldolgozó értékesítési ára Magyarországon (2021–2022)



Forrás: AKI PÁIR (a legfrissebb adatokért kattintson a linkre: <https://pair.aki.gov.hu>)

A tehéntúró és a tejföl feldolgozó értékesítési árának változása Magyarországon (HUF/kg)

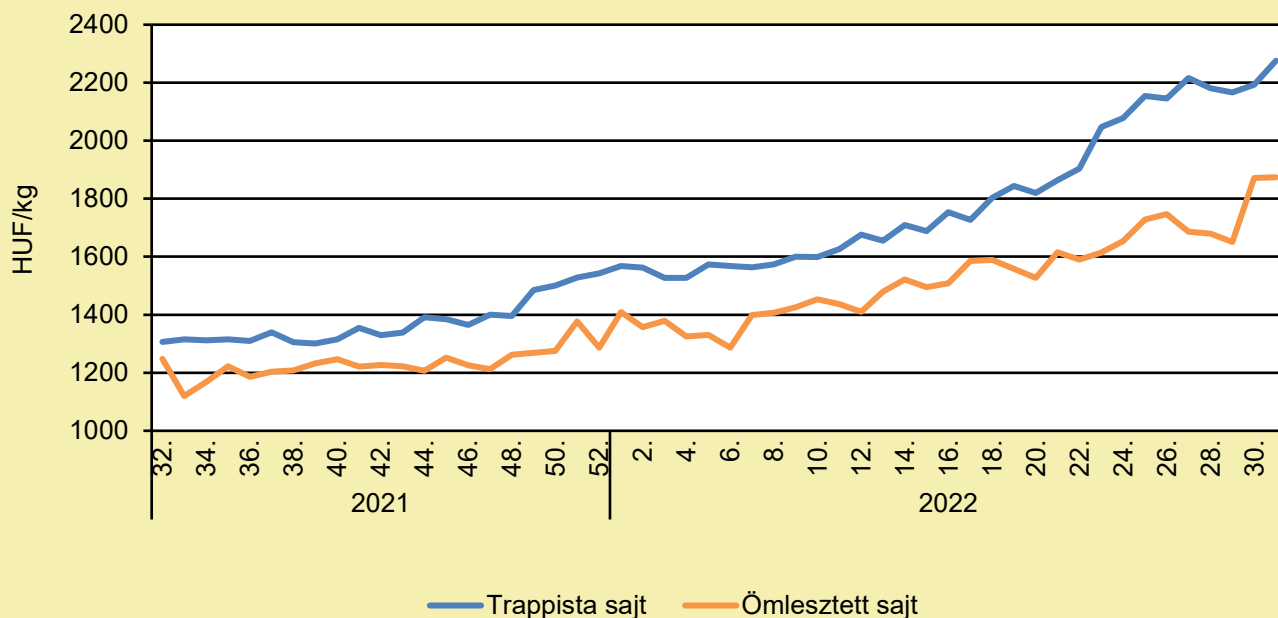
	2021. 31. hét	2022. 30. hét	2022. 31. hét	2022. 31. hét/ 2021. 31. hét (százalék)	2022. 31. hét/ 2022. 30. hét (százalék)
Tehéntúró	764,0	1 107,0	1 169,8	153,1	105,7
Tejföl	511,8	748,6	768,8	150,2	102,7

Megjegyzés: Az ár az áfát nem tartalmazza,

Forrás: AKI PÁIR (a legfrissebb adatokért kattintson a linkre: <https://pair.aki.gov.hu>)

TEJELŐ TEHÉN

A trappista és az ömlesztett sajt feldolgozó értékesítési ára Magyarországon (2021–2022)



Forrás: AKI PÁIR (a legfrissebb adatokért kattintson a linkre: <https://pair.aki.gov.hu>)

A trappista és az ömlesztett sajt feldolgozó értékesítési árának változása Magyarországon (HUF/kg)

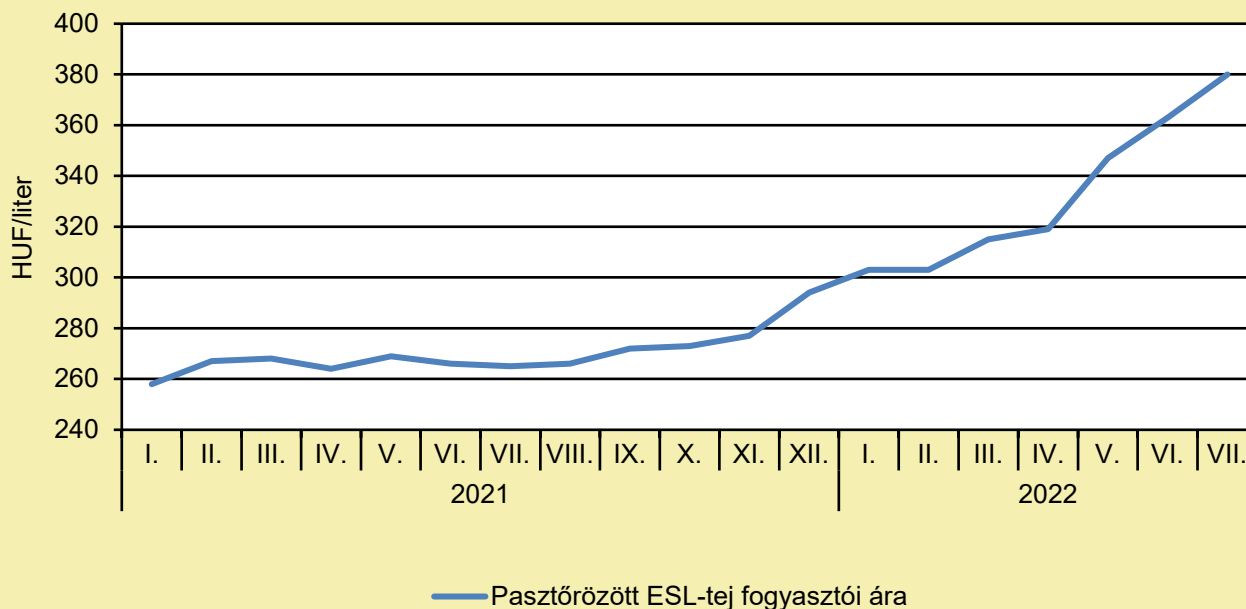
	2021. 31. hét	2022. 30. hét	2022. 31. hét	2022. 31. hét/ 2021. 31. hét (százalék)	2022. 31. hét/ 2022. 30. hét (százalék)
Trappista sajt	1 336,9	2 192,6	2 275,2	170,2	103,8
Ömlesztett sajt	1 267,9	1 872,0	1 873,8	147,8	100,1

Megjegyzés: Az ár az áfát nem tartalmazza.

Forrás: AKI PÁIR (a legfrissebb adatokért kattintson a linkre: <https://pair.aki.gov.hu>)

TEJELŐ TEHÉN

A pasztőrözött tej fogyasztói ára Magyarországon (2021–2022)



Forrás: KSH

A pasztőrözött tej fogyasztói árának változása Magyarországon (HUF/liter)

	2021. július	2022. június	2022. július	2022. július/ 2021. július (százalék)	2022. július/ 2022. június (százalék)
Pasztőrözött ESL-tej	265	363	380	143,4	104,7

Megjegyzés: 2018. januártól a 2,8% zsírtartalmú pasztőrözött ESL-tej (hosszanfriss tej) fogyasztói ára kerül megfigyelésre. Az ár az áfát tartalmazza. A témában friss adatokat a NAK 36. heti Piaci és Árinformációk kiadványában talál.

Forrás: KSH

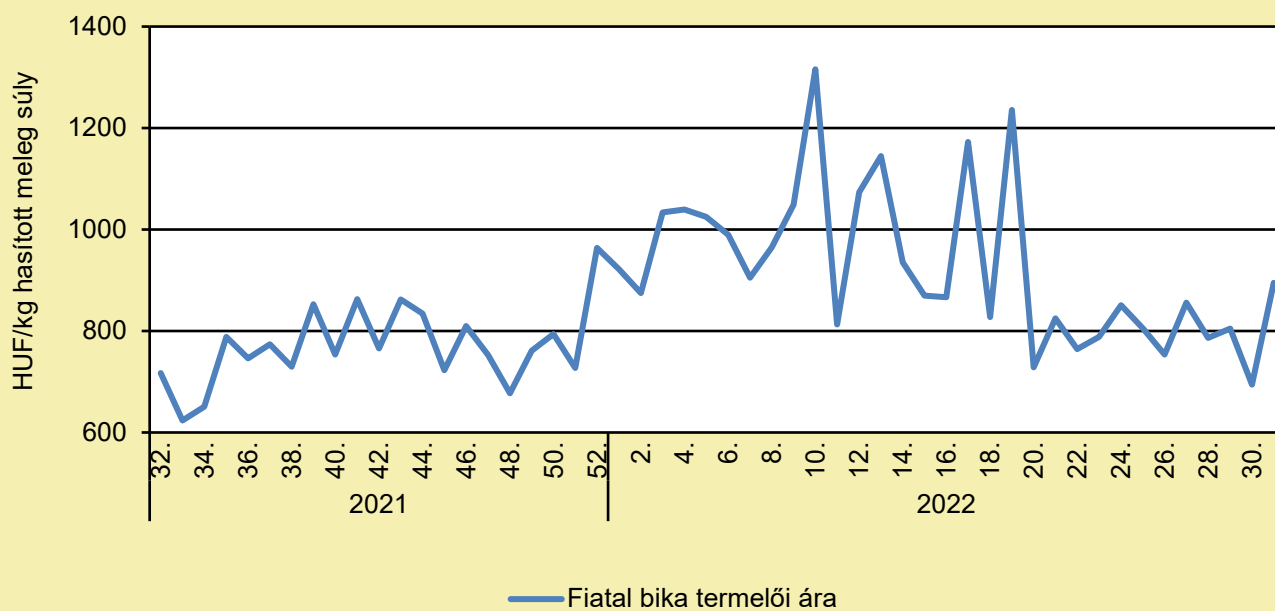
HÚSMARHA

NAGYOT KASZÁL A NÖVEKVŐ HÚSÁRAKON ARGENTÍNA

(vg.hu, augusztus 4.)

Az élelmiszerárak világpiaci növekedésének köszönhetően jócskán megnőtt az év első felében Argentína marhahúsexportból származó bevétele. Az első fél évben 1,7 milliárd dollár (1,67 milliárd euró) értékben értékesített marhahúst külföldön – közölte a hús- és húsipari kereskedelmi és iparkamara (Cicra). Az idei exportbevétel 40,3 százalékkal haladta meg az egy évvel korábbi azonos időszak bevételét. A bevétel erőteljes növekedése elsősorban a magasabb világpiaci áraknak köszönhető. A kivitel volumene január és június között viszont csak kismértékben, 0,5 százalékkal 300 ezer tonnára emelkedett. Az argentin hús fő vásárlója Kína, majd Izrael, Németország és Chile következik a rangsorban. A marhahús fontos devizabevételi forrása a dél-amerikai országnak: a marhahúskivitel az export mintegy 5 százalékát teszi ki. Tavaly Argentína csaknem 2,8 milliárd dollár exportbevételre tett szert a marhahús értékesítésével.

A fiatal bika termelői ára Magyarországon (2021–2022)



Forrás: AKI PÁIR (a legfrissebb adatokért kattintson a linkre: <https://pair.aki.gov.hu>)

A fiatal bika termelői árának változása Magyarországon (HUF/kg hasított meleg súly)

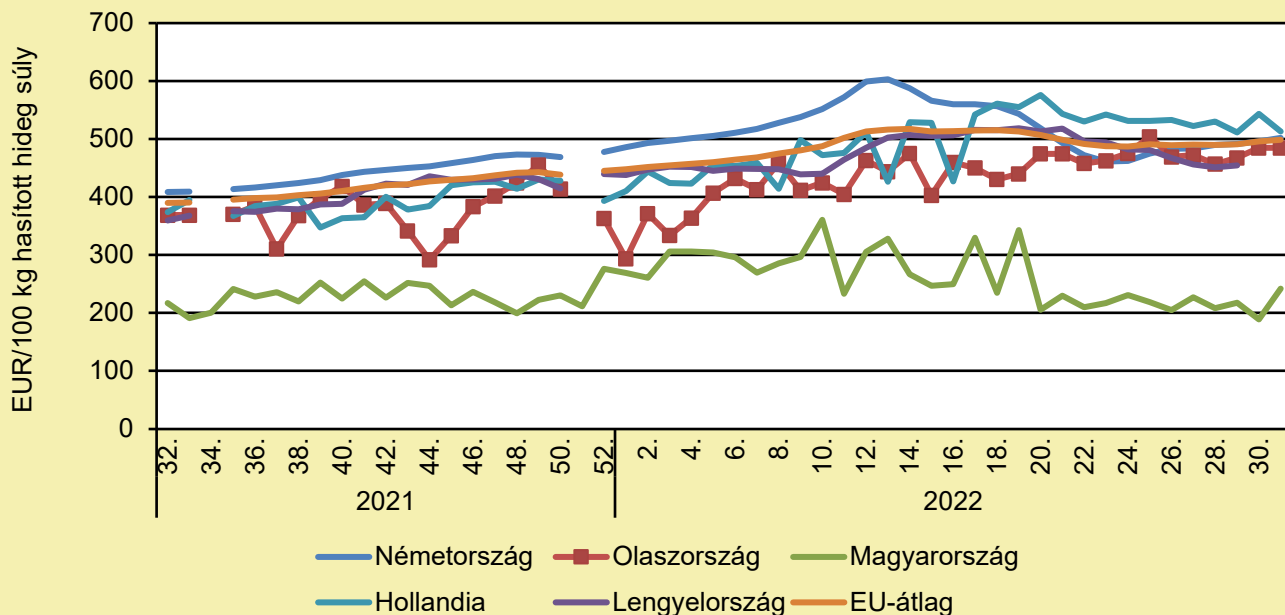
	2021. 31. hét	2022. 30. hét	2022. 31. hét	2022. 31. hét/ 2021. 31. hét (százalék)	2022. 31. hét/ 2022. 30. hét (százalék)
Fiatál bika	789,8	694,6	894,9	113,3	128,8

Megjegyzés: Az ár az áfát és a szállítási költséget nem tartalmazza.

Forrás: AKI PÁIR (a legfrissebb adatokért kattintson a linkre: <https://pair.aki.gov.hu>)

HÚSMARHA

A fiatal bika vágóhídi belépési ára Magyarországon és a fiatal bika „R3” vágóhídi belépési ára az EU-ban (2021–2022)



Forrás: Európai Bizottság

A fiatal bika vágóhídi belépési árának változása Magyarországon és az EU-ban (EUR/100 kg hasított hideg súly)

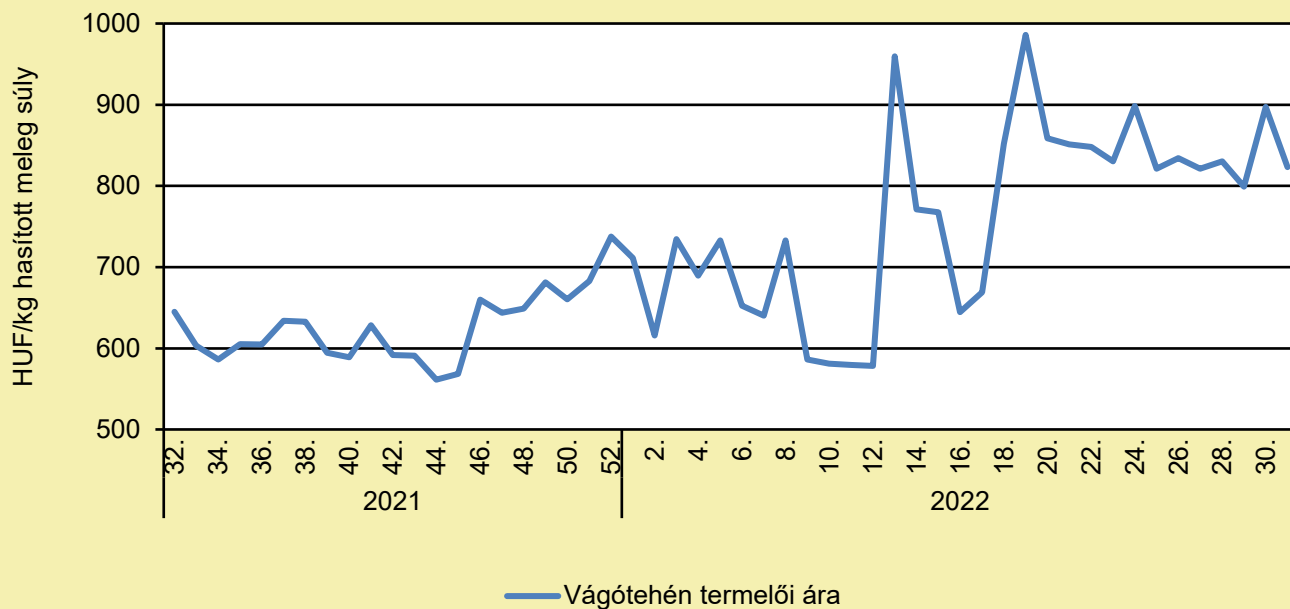
	2021. 31. hét	2022. 30. hét	2022. 31. hét	2022. 31. hét/ 2021. 31. hét (százalék)	2022. 31. hét/ 2022. 30. hét (százalék)
Németország	407,8	495,6	501,8	123,0	101,2
Olaszország	367,4	484,7	484,7	131,9	100,0
Magyarország	237,2	188,6	241,9	102,0	128,3
Hollandia	397,0	543,0	513,0	129,2	94,5
Lengyelország	358,3	–	500,3	139,6	–
EU	388,5	495,8	498,4	128,3	100,5

Megjegyzés: Az ár a szállítási költséget tartalmazza, az áfát nem.

Forrás: Európai Bizottság

HÚSMARHA

A vágótehén termelői ára Magyarországon (2021–2022)



Forrás: AKI PÁIR (a legfrissebb adatokért kattintson a linkre: <https://pair.aki.gov.hu>)

A vágótehén termelői árának változása Magyarországon (HUF/kg hasított meleg súly)

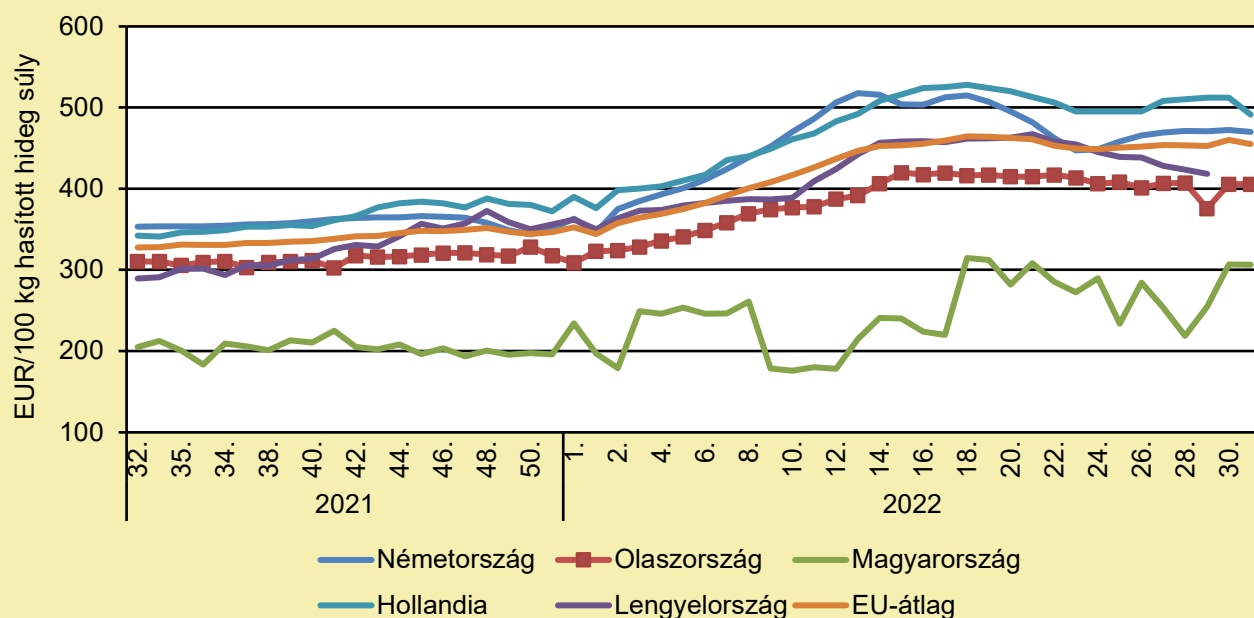
	2021. 31. hét	2022. 30. hét	2022. 31. hét	2022. 31. hét/ 2021. 31. hét (százalék)	2022. 31. hét/ 2022. 30. hét (százalék)
Vágótehén	601,7	897,5	823,2	136,8	91,7

Megjegyzés: Az ár az áfát és a szállítási költséget nem tartalmazza.

Forrás: AKI PÁIR (a legfrissebb adatokért kattintson a linkre: <https://pair.aki.gov.hu>)

HÚSMARHA

A vágótehén „O3” vágóhídi belépési ára Magyarországon és az EU-ban (2021–2022)



Forrás: Európai Bizottság

A vágótehén „O3” vágóhídi belépési árának változása Magyarországon és az EU-ban (EUR/100 kg hasított hideg súly)

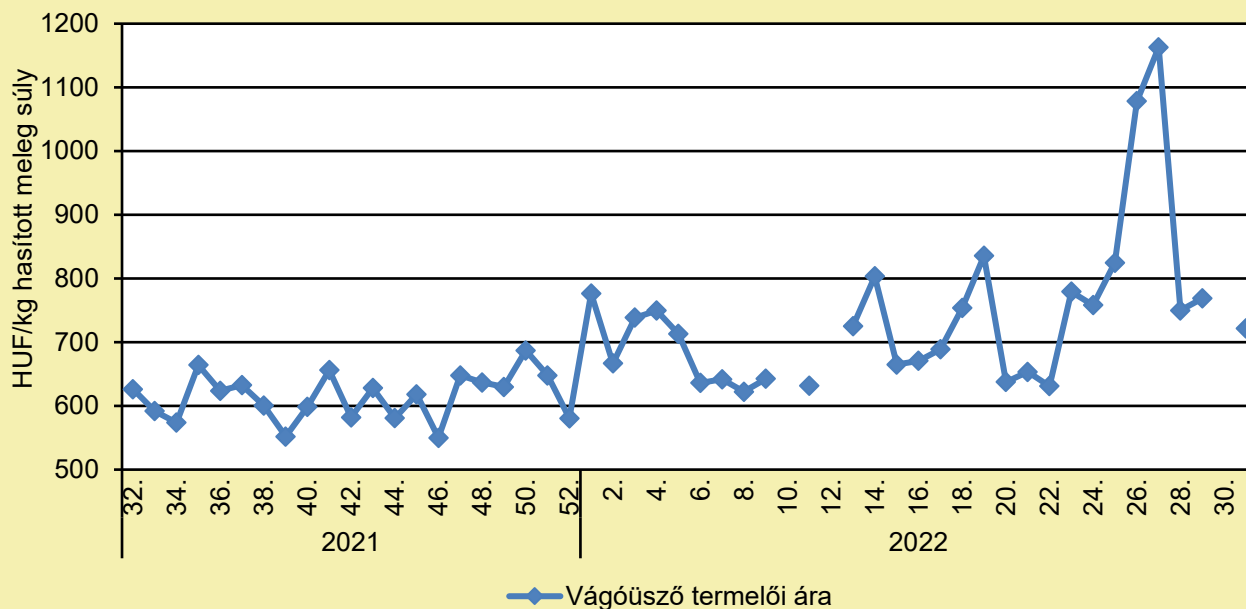
	2021. 31. hét	2022. 30. hét	2022. 31. hét	2022. 31. hét/ 2021. 31. hét (százalék)	2022. 31. hét/ 2022. 30. hét (százalék)
Németország	351,6	472,1	470,1	133,7	99,6
Olaszország	297,3	405,5	405,5	136,4	100,0
Magyarország	211,6	306,7	306,4	144,8	99,9
Hollandia	341,0	512,0	491,0	144,0	95,9
Lengyelország	287,0	-	445,8	155,3	-
EU	324,9	460,2	454,7	140,0	98,8

Megjegyzés: Az ár a szállítási költséget tartalmazza, az áfát nem.

Forrás: Európai Bizottság

HÚSMARHA

A vágóüsző termelői ára Magyarországon (2021–2022)



Forrás: AKI PÁIR (a legfrissebb adatokért kattintson a linkre: <https://pair.aki.gov.hu>)

A vágóüsző termelői árának változása Magyarországon (HUF/kg hasított meleg súly)

	2021. 31. hét	2022. 30. hét	2022. 31. hét	2022. 31. hét/ 2021. 31. hét (százalék)	2022. 31. hét/ 2022. 30. hét (százalék)
Vágóüsző	551,4	...	721,7	130,9	...

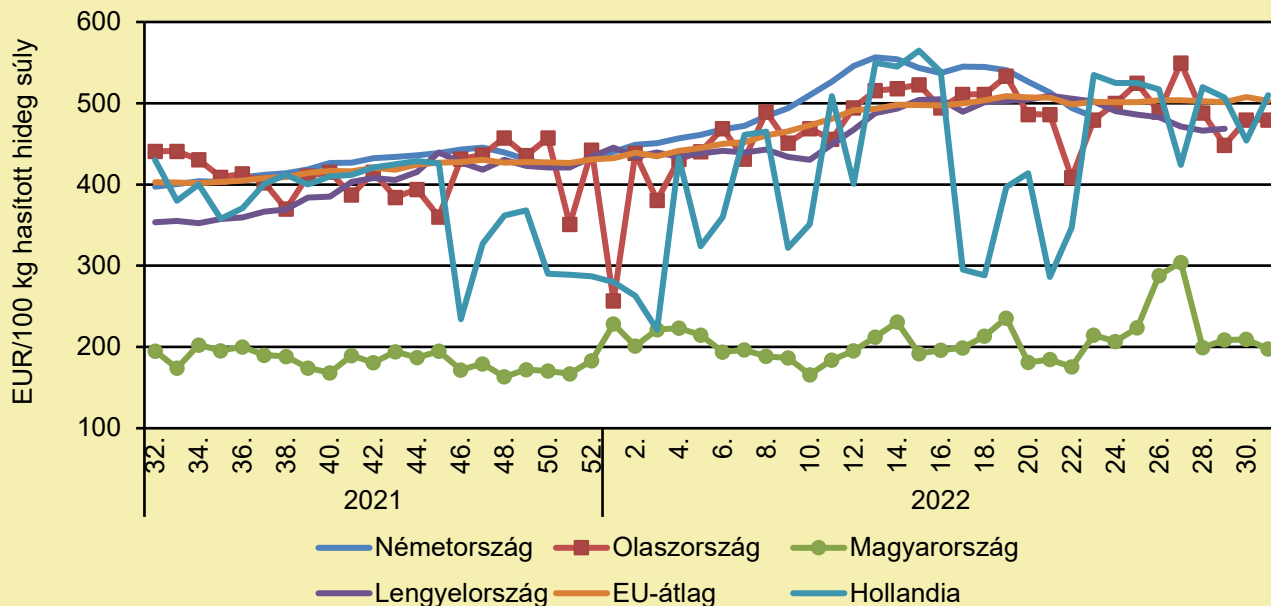
... = Adatvédelmi korlátok miatt nem közölhető adat.

Megjegyzés: A termelői ár az áfát és a szállítási költséget nem tartalmazza.

Forrás: AKI PÁIR (a legfrissebb adatokért kattintson a linkre: <https://pair.aki.gov.hu>)

HÚSMARHA

A vágóüsző vágóhídi belépési ára Magyarországon és a vágóüsző „R3” vágóhídi belépési ára az EU-ban (2021–2022)



Forrás: Európai Bizottság

A vágóüsző vágóhídi belépési árának változása Magyarországon és az EU-ban (EUR/100 kg hasított hideg súly)

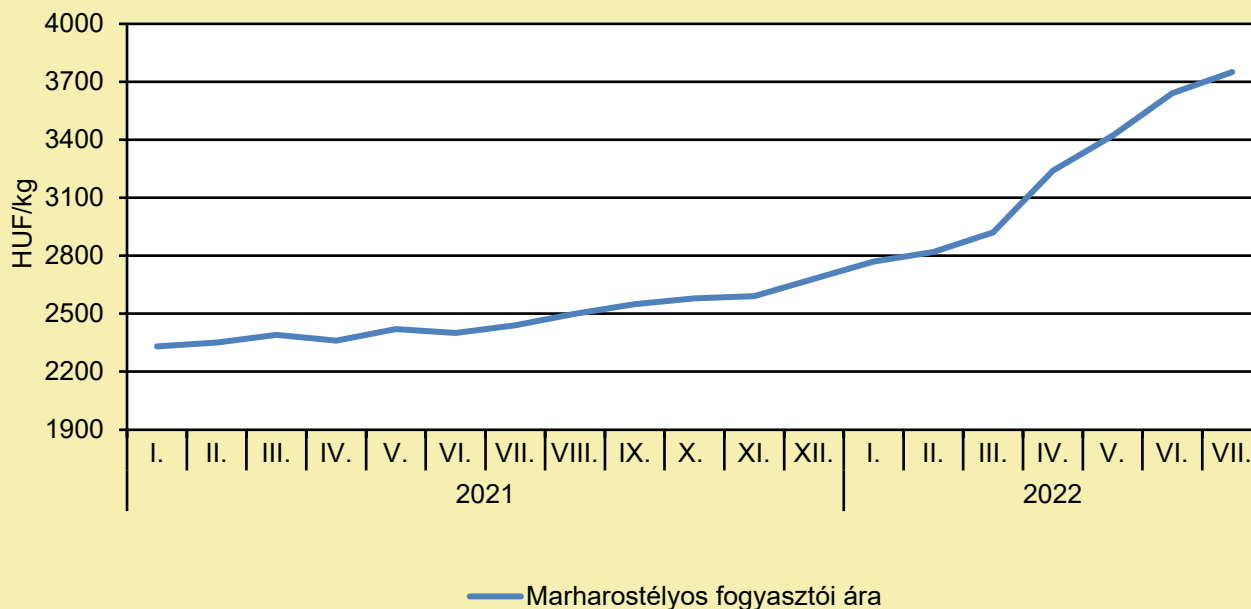
	2021. 31. hét	2022. 30. hét	2022. 31. hét	2022. 31. hét/ 2021. 31. hét (százalék)	2022. 31. hét/ 2022. 30. hét (százalék)
Németország	395,4	517,8	517,1	130,8	99,9
Olaszország	415,7	479,7	479,7	115,4	100,0
Magyarország	168,6	209,3	197,5	117,1	94,4
Hollandia	351,0	454,0	510,0	145,3	112,3
Lengyelország	351,5	–	495,4	140,9	–
EU	402,5	507,8	503,1	125,0	99,1

Megjegyzés: Az ár a szállítási költséget tartalmazza, az áfát nem.

Forrás: Európai Bizottság

HÚSMARHA

A marharostélyos fogyasztói ára Magyarországon (2021–2022)



Forrás: KSH

A marharostélyos fogyasztói árának változása Magyarországon (HUF/kg)

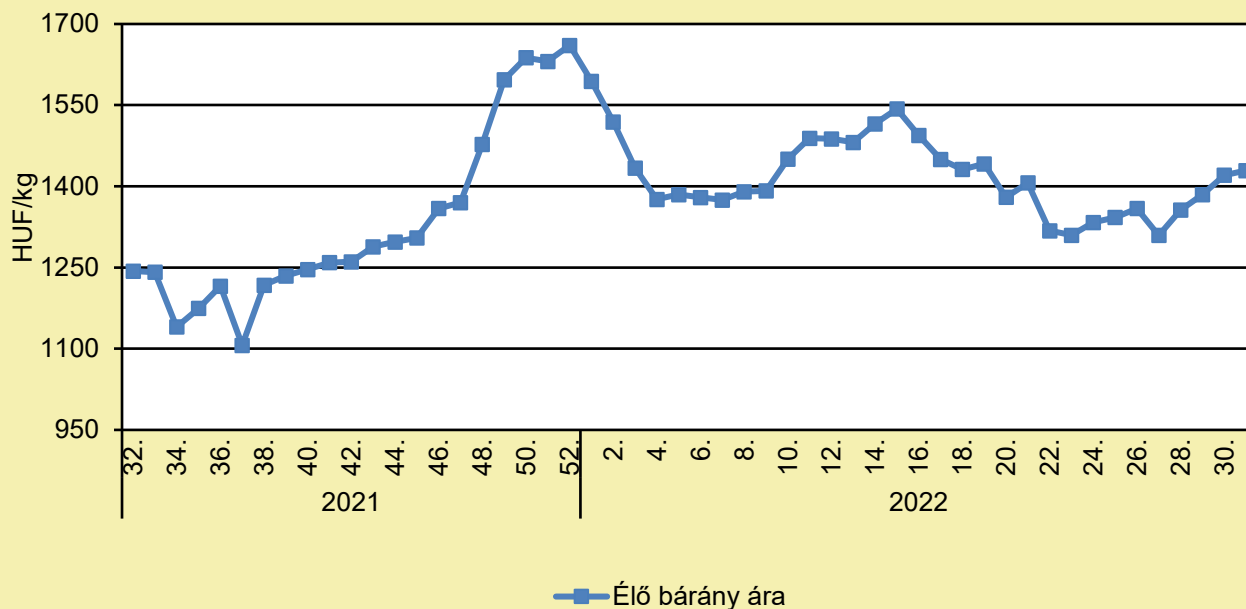
	2021. július	2022. június	2022. július	2022. július/ 2021. július (százalék)	2022. július/ 2022. június (százalék)
Marharostélyos	2 440	3 640	3 750	153,7	103,0

Megjegyzés: Az ár az áfát tartalmazza. A témában a következő friss adatokat a NAK 36. heti Piaci és Árinformációk kiadványában találja.

Forrás: KSH

JUH ÉS KECSKE

Az élő bárány termelői ára Magyarországon (2021–2022)



Forrás: AKI PÁIR (a legfrissebb adatokért kattintson a linkre: <https://pair.aki.gov.hu>)

Az élő bárány termelői árának változása Magyarországon (HUF/kg)

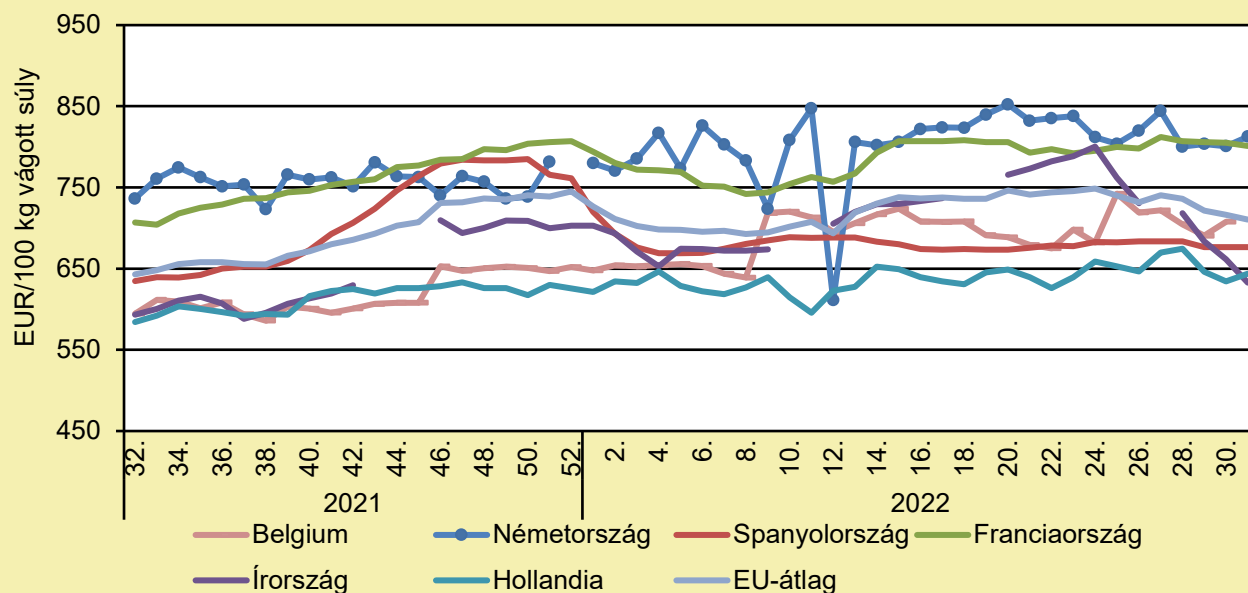
	2021. 31. hét	2022. 30. hét	2022. 31. hét	2022. 31. hét/ 2021. 31. hét (százalék)	2022. 31. hét/ 2022. 30. hét (százalék)
Élő bárány	1 244,4	1 420,4	1 429,1	114,8	100,6

Megjegyzés: A termelői ár az áfát és a szállítási költséget nem tartalmazza.

Forrás: AKI PÁIR (a legfrissebb adatokért kattintson a linkre: <https://pair.aki.gov.hu>)

JUH ÉS KECSKE

A nehéz bárány termelői ára Nyugat- és Dél-Európában (2021–2022)



Forrás: Európai Bizottság

A nehéz bárány termelői árának változása Nyugat- és Dél-Európában (EUR/100 kg vágott súly)

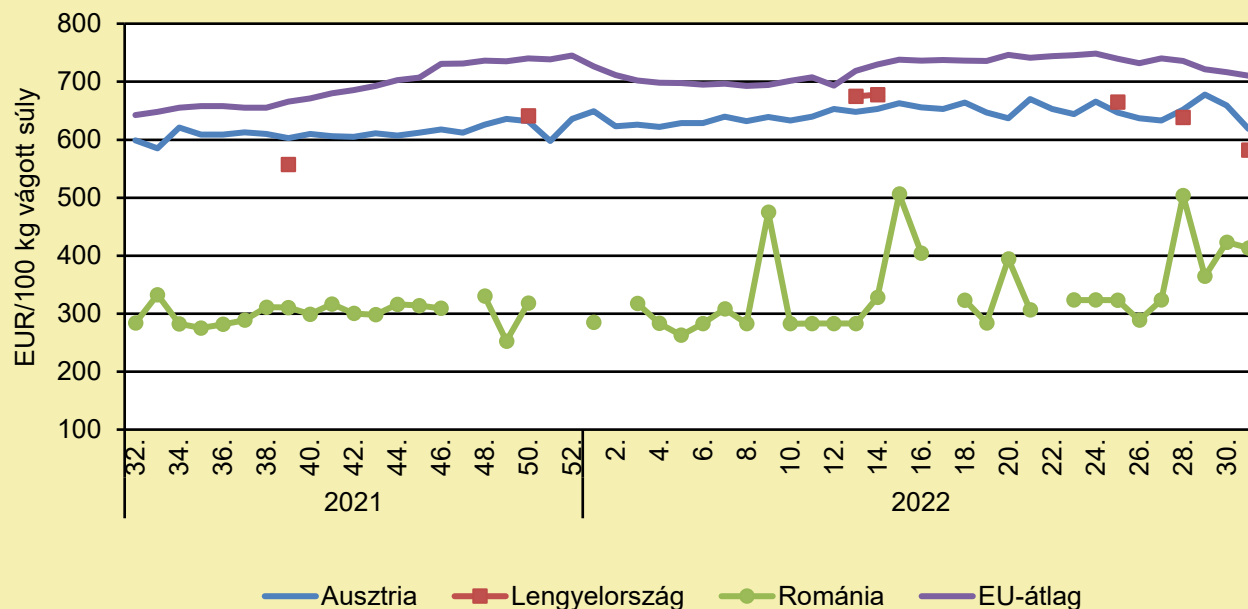
	2021. 31. hét	2022. 30. hét	2022. 31. hét	2022. 31. hét/ 2021. 31. hét százalék	2022. 31. hét/ 2022. 30. hét százalék
Belgium	578,2	707,8	–	–	–
Németország	755,2	800,8	812,6	107,6	101,5
Spanyolország	633,5	676,6	676,3	106,8	100,0
Franciaország	704,0	805,0	801,0	113,8	99,5
Írország	–	661,6	632,7	–	95,6
Hollandia	586,3	634,2	643,7	109,8	101,5
EU	647,5	716,4	710,2	109,7	99,1

Megjegyzés: Az ár a szállítási költséget tartalmazza, az áfát nem.

Forrás: Európai Bizottság

JUH ÉS KECSKE

A nehéz bárány termelői ára Közép-Európában (2021–2022)



Forrás: Európai Bizottság

A nehéz bárány termelői ára Közép-Európában (EUR/100 kg vágott súly)

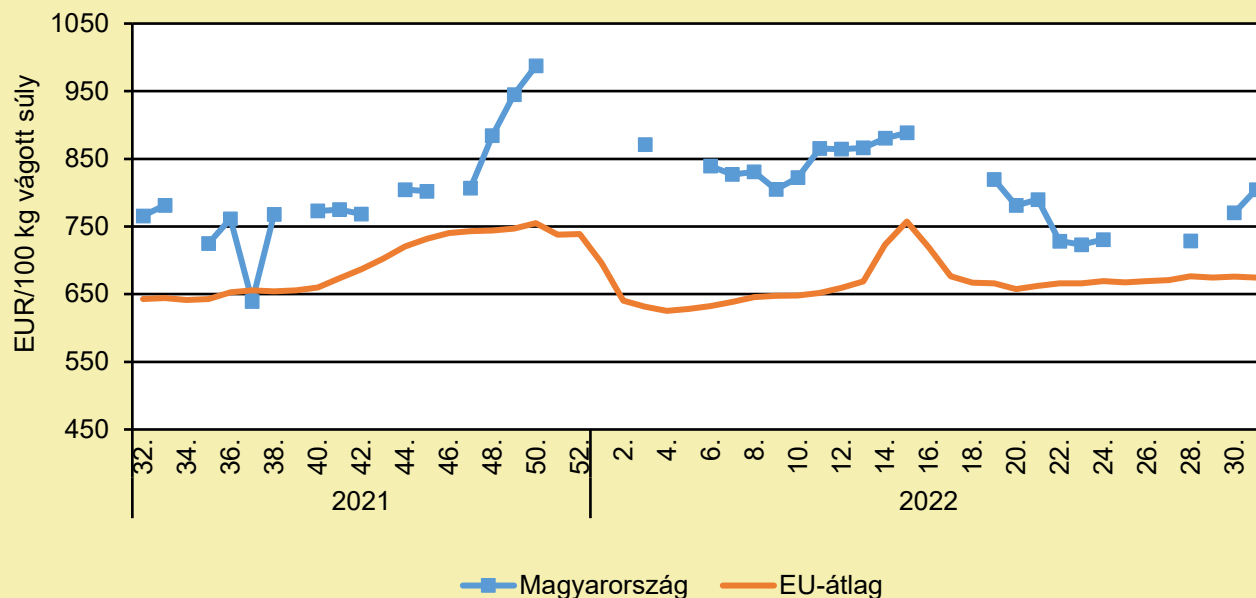
	2021. 31. hét	2022. 30. hét	2022. 31. hét	2022. 31. hét/ 2021. 31. hét (százalék)	2022. 31. hét/ 2022. 30. hét (százalék)
Ausztria	591,0	659,0	619,0	104,7	93,9
Lengyelország	–	–	582,1	–	–
Románia	341,2	423,3	413,3	121,1	97,6
EU	647,5	716,4	710,2	109,7	99,1

Megjegyzés: Az ár a szállítási költséget tartalmazza, az áfát nem.

Forrás: Európai Bizottság

JUH ÉS KECSKE

A könnyű bárány termelői ára Magyarországon és az EU-ban (2021–2022)



Forrás: Európai Bizottság

A könnyű bárány termelői árának változása Magyarországon és az EU-ban (EUR/100 kg vágott súly)

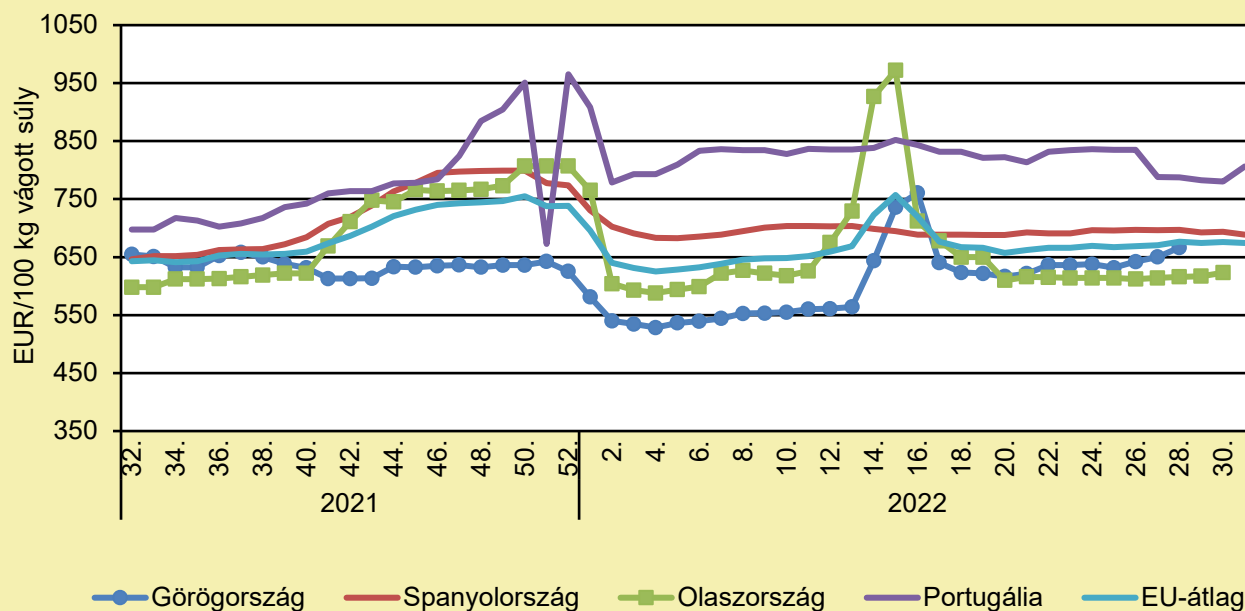
	2021. 31. hét	2022. 30. hét	2022. 31. hét	2022. 31. hét/ 2021. 31. hét százalék	2022. 31. hét/ 2022. 30. hét százalék
Magyarország	767,5	770,2	804,5	104,8	104,5
EU	640,5	676,1	674,4	105,3	99,8

Megjegyzés: Az ár a szállítási költséget tartalmazza, az áfát nem.

Forrás: Európai Bizottság

JUH ÉS KECSKE

A könnyű bárány termelői ára Nyugat- és Dél-Európában (2021–2022)



Forrás: Európai Bizottság

A könnyű bárány termelői árának változása Nyugat- és Dél-Európában (EUR/100 kg vágott súly)

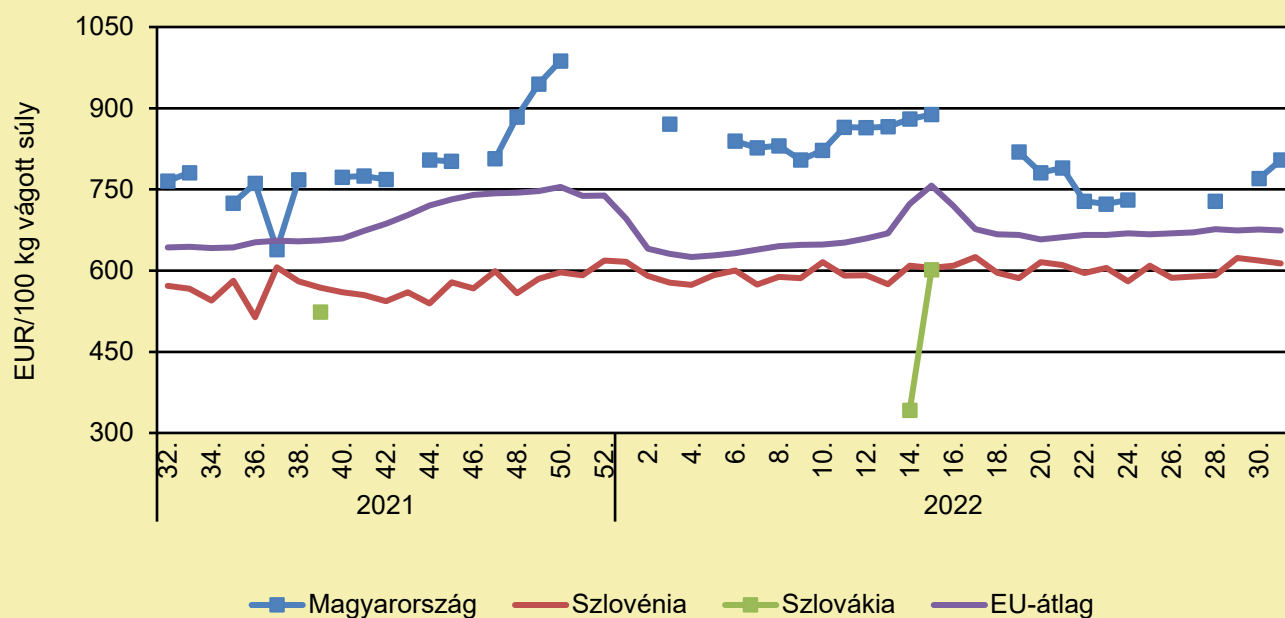
	2021. 31. hét	2022. 30. hét	2022. 31. hét	2022. 31. hét/ 2021. 31. hét százalék	2022. 31. hét/ 2022. 30. hét százalék
Görögország	649,2	–	–	–	–
Spanyolország	645,7	693,8	688,7	106,7	99,3
Olaszország	597,0	623,0	–	–	–
Portugália	697,6	780,2	806,1	115,5	103,3
EU	640,5	676,1	674,4	105,3	99,8

Megjegyzés: Az ár a szállítási költséget tartalmazza, az áfát nem.

Forrás: Európai Bizottság

JUH ÉS KECSKE

A könnyű bárány termelői ára Közép-Európában (2021–2022)



Forrás: Európai Bizottság

A könnyű bárány termelői árának változása Közép-Európában (EUR/100 kg vágott súly)

	2021. 31. hét	2022. 30. hét	2022. 31. hét	2022. 31. hét/ 2021. 31. hét százalék	2022. 31. hét/ 2022. 30. hét százalék
Magyarország	767,5	770,2	804,5	104,8	104,5
Szlovénia	566,3	618,6	613,5	108,3	99,2
Szlovákia	—	—	—	—	—
EU	640,5	676,1	674,4	105,3	99,8

Megjegyzés: Az ár a szállítási költséget tartalmazza, az áfát nem.

Forrás: Európai Bizottság

TAKARMÁNYIPAR

ÁLLATTARTÓK, FIGYELEM! ITT VANNAK A TAKARMÁNYSZÁLLÍTÁSI TÁMOGATÁS RÉSZLETEI

(agroinform.hu, augusztus 6.)

Az Agrárminisztérium az Aszály Veszélyhelyzeti Operatív Törzs döntése alapján kidolgozta annak a 3 milliárd forint értékű támogatásnak a koncepcióját, amely a történelmi léptékű aszály miatt ellátási gondokkal küzdő állattartók tömegtakarmány-szállítási költségeinek finanszírozásában nyújt segítséget. A támogatási konstrukció kedvezményezettjei azok a juh-, kecske- és szarvasmarhatartók, akik a 2022. évben termeléshez kötött támogatás iránti igényt nyújtottak be, illetve 2021. évi kecske csekély összegű támogatásban részesültek, az Egységes Nyilvántartási és Azonosítási Rendszerbe (ENAR) 2022. augusztus 1-jéig bejelentett állategyedek után. A támogatás a takarmány szállításához szükséges kilométer alapján kerül elszámolásra, amelynek igazolására az állattartóknak olyan 2022. június 1. és szeptember 23. között kiállított fuvardokumentumot (szállítólevél, fuvarlevél, menetlevél) vagy azok másolati példányát kell benyújtaniuk a Nemzeti Agrárgazdasági Kamara illetékes falugazdászaihoz 2022. szeptember 26-áig, amelyek külön-külön vagy akár együttesen tartalmazzák minimálisan az alábbi adatokat:

- az adott bizonylat azonosítószámát (pl. sorszám, bizonylatszám stb.),
- a szállítólevél-bizonylatot kiállító adatait, illetve a kiállításának dátumát,
- a számla számát (ha a szállítólevél számla alapján készült),
- a szállított termék nevét (széna, szalma, szenázs, szilázs, illetve ezek alapanyagai) és ezek mennyiségét,
- a címzett (azaz az állattartó) nevét, címét (ahová a terméket szállítani kell),
- a kiállító és átvevő aláírását,
- a szállított termék szállításához szükséges távolság megjelölését kilométerben.

HALÁSZAT

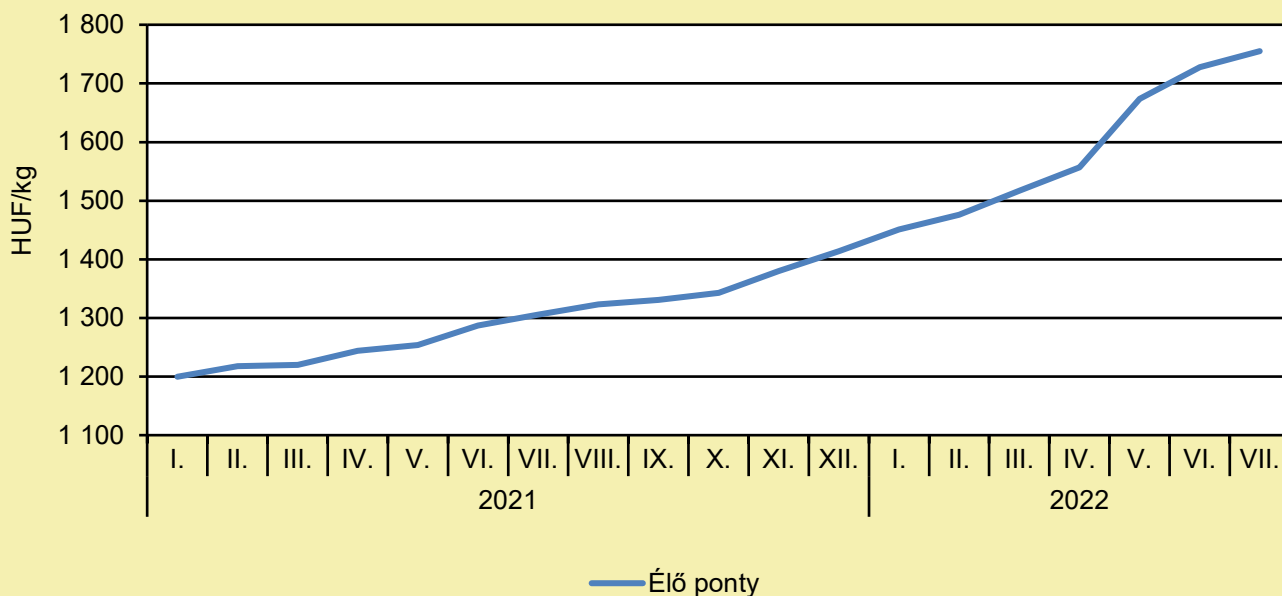
ORSZÁGOS AZ ASZÁLY A TÓGAZDASÁGOKBAN IS

(mahal.hu, augusztus 5.)

A Magyar Akvakultúra és Halászati Szakmaközi Szervezet (MA-HAL) felmérése szerint is nagy az aszály a tógazdaságokban. A 2021. és a 2022. évi csapadékszegény időjárásnak köszönhetően soha nem látott vízhiány alakult ki a hazai tógazdaságokban, így helyenként akár 1-1,5 m víz hiányzik a tavakból, amelynek következtében több termelő nem tudta kihelyezni tavasszal a tenyészanyagot, vagy arra kényszerült, hogy a már kihelyezett halat visszahalássza. A MA-HAL tagok május végi adatszolgáltatása szerint országosan összesen 6248,5 hektár halastó érintett a vízhiányban. A 42 tóegységből összesen 33 463 983 m³ víz hiányzik a haltermelésre alkalmas üzemi vízszinthez képest. A felmérés szerint a vízhiány legjobban azokat a völgyzárógátas tógazdaságokat sújtja, ahol gravitációs úton patakokból történik a tavak feltöltése és a vízgyűjtőn nem esett elég csapadék. Ezeknél a gazdaságoknál sajnos nincs lehetőség szivattyús vízutánpótlásra. A teljes cikket az [alábbi linken](#) érhetik el.

HALÁSZAT

Az élő ponty fogyasztói átlagárának alakulása Magyarországon (2021–2022)



Forrás: AKI

Néhány haltermék fogyasztói átlagárának alakulása Magyarországon (HUF/kg)

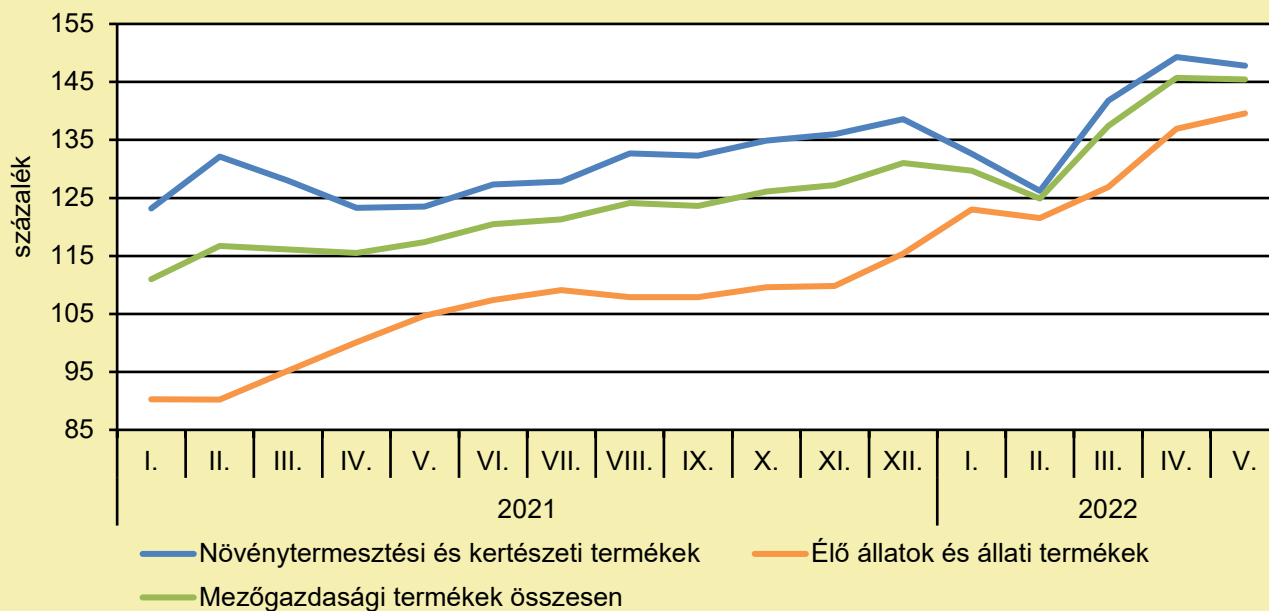
	2021. július	2022. június	2022. július	2022. július/ 2021. július (százalék)	2022. július/ 2022. június (százalék)
Élő ponty	1 306	1 728	1 755	134,4	101,6
Pontyszelet	2 283	2 915	2 982	130,6	102,3
Bőrös afrikai harcsafilé	2 927	3 644	3 706	126,6	101,7
Busatörzs	1 365	1 566	1 590	116,5	101,5
Busaszelet	1 531	1 715	1 753	114,5	102,2
Lazacfilé	5 739	8 723	8 640	150,5	99,0

Megjegyzés: A témában a következő friss adatokat a NAK 34. heti Piaci és Árinformációk kiadványában találja.

Forrás: AKI

AGRÁRÁGAZAT ÁLTALÁBAN

A mezőgazdasági termelői árak alakulása
(előző év azonos időszaka = 100 százalék)



Megjegyzés: A témában a következő friss adatokat a NAK 33. heti Piaci és Árinformációk kiadványában találja.
Forrás: KSH-adatok alapján AKI-szerkesztés

AGRÁRÁGAZAT ÁLTALÁBAN

ASZÁLY MIATTI VIS MAIOR BEJELENTÉST TEHETNEK A GAZDÁK, EZEK A RÉSZLETEK

(magro.hu, augusztus 6.)

Elsősorban azoknak a gazdálkodóknak veszélyeztetett az ökológiai jelentőségű másodvetése az idei évben, akik a másodvetés után, még idén ősszel szeretnék elvetni a következő évi főnövényüket – valamilyen őszi kalászosost –, hiszen a jelenleg uralkodó aszályos időjárási és talajviszonyok mellett a legtöbb területen értelmetlen elvégezni ezt a munkát. Annak a gazdálkodónak, aki őszi vetésű gabonafélével tervez, legkésőbb augusztus közepén el kellene vetnie a zöldtrágya- vagy takarónövényt annak érdekében, hogy az még a következő főnövény vetése előtt legalább 60 napig a területen maradjon. Ezért az Agrárminisztérium felhívta azon gazdálkodók figyelmét, akik már 2022. június 9-ig jelezték szándékukat az ökológiai jelentőségű másodvetésre, hogy elektronikus úton lehetőségük van vis maior kérelmet benyújtani. Akik nem jelentették be az egységes kérelemben, hogy terveznek ökológiai jelentőségű másodvetést, azok ettől a lehetőségtől elestek. Változatlan ugyanis az a követelmény 2015 óta, miszerint a másodvetés-tervezéssel kapcsolatos adatokat előre be kell jelenteni. Az idei aszályhelyzet érzékenyen érinti a termeléshez kötött támogatásban részesülő szemes és szálas fehérjenövény, valamint a rizs termesztését is. Amennyiben az aszályhelyzet veszélyezteti az e kultúrák esetében jogszabályban előírt elvárt hozamot (szemes fehérjenövények) és a beállottsági feltétel (több éves szálas fehérjenövények) elérését, ott a gazdálkodónak lehetősége van a vis maior bejelentés lehetőségével élnie. A szemes fehérjenövényeknél a szója, a lóbab és az édescsilagfűrt termesztése esetén 1 tonna/hektár, a szárazborsó, a csicseriborsó, a takarmányborsó és a mezei borsó termesztésénél 2 tonna/hektár, míg a rizsnél 2,5 tonna/hektár minimális hozamot kell igazoltan elérni. A vis maior események bejelentésére az egységes kérelem elektronikus kitöltő felületén, mely [itt érhető el](#).

CSÖKKENŐ FUVARDÍJ, NÖVEKVŐ FORGALOM, LETERHELT KIKÖTŐK

(mezohir.hu/FruitVeB, augusztus 7.)

A tengeri fuvarozási díjak mérséklődésével egyes európai kikötőkben annyira megnövekedett a forgalom, hogy az már túlterheli a raktárakat. A World Container Index adatai szerint a konténeres tengeri fuvarozási díjak már régóta csökkenést mutatnak: július 21-én egy 40 láb hosszú konténer 6820 dollár volt, 24%-kal olcsóbb, mint egy évvel korábban. Ha azonban a járvány előtti időszak 3554 dolláros átlagával hasonlítjuk össze, ez még mindig nagyon magasnak mondható. Az árak mérséklődésének oka, hogy jóval kevesebb az Ázsia és Európa között szállított áru mennyisége, elsősorban az emelkedő infláció és az általános bizonytalanság miatt visszaeső kereslet következtében. A Sanghajt félig megbénító Covid-intézkedések is masszív szerepet játszanak a visszaesésben. Továbbá a magas árakra válaszul fokozatosan növekszik a kínálat a fuvarozói oldalon is. A legnagyobb csökkenést a Sanghaj-Genova útvonalon tapasztalták, ahol csaknem 20%-kal mérséklődött az áruforgalom az egy évvel korábbihoz képest. Ennek egyik oka, hogy Kínából lényegesen könnyebb és olcsóbb az árut Rotterdamba szállítani, ami meg is látszik a fuvardíjon, egy 40 lábás konténert Sanghajból 9092 dollárért juttatnak el jelenleg Rotterdamba, míg Genova célkikötő esetében 10300 dollárt kérnek. Ugyanakkor a forgalom növekedése tapasztalható a spanyol kikötőkben, ahol a nagyobb árumennyiség érdekes következményekkel jár. A jelenleg 85%-os kihasználtsággal működő, óránként 50 kamiont ellátó Valenciában, lassan kimerül a kikötői raktárkapacitás. A beérkező nagy árutömeg és a csökkenő európai kereslet miatt ugyanis csak azokat az árut szállítják el, amelyekre a szárazföldi logisztikai központokban szükség van, a többi konténer a kikötőkben marad.

ÉLELMISZERIPAR ÁLTALÁBAN

FÉL ÉV ALATT 4 EZER TONNA ÉLELMISZERSEGÉLYT OSZTOTT SZÉT AZ ÉLELMISZERBANK

(storeinsider.hu, augusztus 4.)

4 millió kilogramm élelmiszert mentett meg és osztott szét rászorulók között 2022 első felében a Magyar Élelmiszerbank Egyesület. Idén eddig 211 ezer nélkülöző részesült azokból a többségében lejárat közeli vagy csomagolási hibás termékekből, amiket a szervezet áruházakból és élelmiszergyártóktól gyűjtött össze. Az egyesület az év második felében is tovább bővíti étel- és életmentő hálózatát, amihez önkéntesek jelentkezését is várják. Az elmúlt 17 évben közel 100 millió kilogramm feleslegessé vált, kereskedelmi forgalomba már nem hozható, de fogyasztásra még tökéletesen alkalmas élelmiszert mentettek meg. Az egyesület több mint 500 karitatív szervezetből álló országos hálózatot épített fel, az itt közreműködő partnerek segítségével naponta átlagosan 22-23 ezer kilónyi élelmiszert tud összegyűjteni, valamint rászorulókhoz juttatni. Mindezt nonprofit alapon, a rászorulók számára térítésmentesen, túlnyomórészt önkéntes munkára támaszkodva. A Tesco, az Aldi, a Metro, az Auchan és a KFC mellett idén a Lidl és a Penny is a jelentős átadóvá vált. Év eleje óta 170 áruházzal gyarapodott a rendszer, ez több mint 40%-os bővülés. Így már az ország 576 pontján gyűjtik össze minden nap a megmaradt zöldség-gyümölcsöt, pékárut és egyéb, forgalomba már nem hozható, de fogyasztásra még tökéletesen alkalmas termékeket. Az áruházi mentésen túl 400 ezer kilónyi áru érkezett az Élelmiszerbank raktárába közvetlenül gyártóktól és forgalmazóktól, ezek egy részét kifejezetten az ukrajnai háború elől menekülőkre támogatásukra ajánlották fel a cégek. A többi adomány innen is gyermekotthonokba, családsegítő szolgálatokhoz, fogyatékkal élőket segítő szervezetekhez, hajléktalanellátó központokba, az idősgondozásban, nagycsaládos egyesületekhez és az ország elmaradott térségeiben lévő településekre került. A rászoruló igények folyamatos emelkedése miatt az Élelmiszerbank az év második felében is tovább bővíti étel- és életmentő hálózatát, a logisztikai költségek fedezéséhez azonban pénzügyi adományokra is szükségük lesz. Ezenkívül önkéntes sofőrök és irodai adatrögzítők jelentkezését is várják, valamint raktárosi pozíciókat is meghirdettek. A drágulás következtében várhatóan csökkenni fog a háztartásokban keletkező élelmiszer-hulladék mennyisége, ami a Nébih felmérései szerint az elmúlt években 65 kiló körül mozgott fejenként. Tervezettebb bevásárlásokkal, az ételek körültekintő tárolásával, tudatosabb főzési szokásokkal és a maradékok elkerülésével most minden háztartás rengeteget spórolhat. A pazarlás csökkentéséhez, a feleslegek elkerüléséhez nyújt tanácsokat az Élelmiszerbank nemrég indított edukációs honlapja, az „Esélyt az ételnek” (eselytazetelnek.hu). Kevesen tudják, hogy milyen súlyos környezetromboló hatása van az élelmiszer-pazarlásnak. Az ENSZ kutatása szerint a világon az összes üvegházhatású gáz 10 százaléka a kidobott, rothadó élelmiszerekhez és az előállításukhoz, feldolgozásukhoz, szállításukhoz feleslegesen felhasznált természeti erőforrásokhoz köthető. Az egyesület által az év első felében megmentett 4 millió kilónyi áru előállításának és lebomlásának 9500 tonna lett volna a szén-dioxid-lábnyoma. Egy ekkora kibocsátás megkötéséhez egy 46 hektáros erdő lett volna elegendő, ami a fővárosi Gellért-hegy méretével vetekszik.

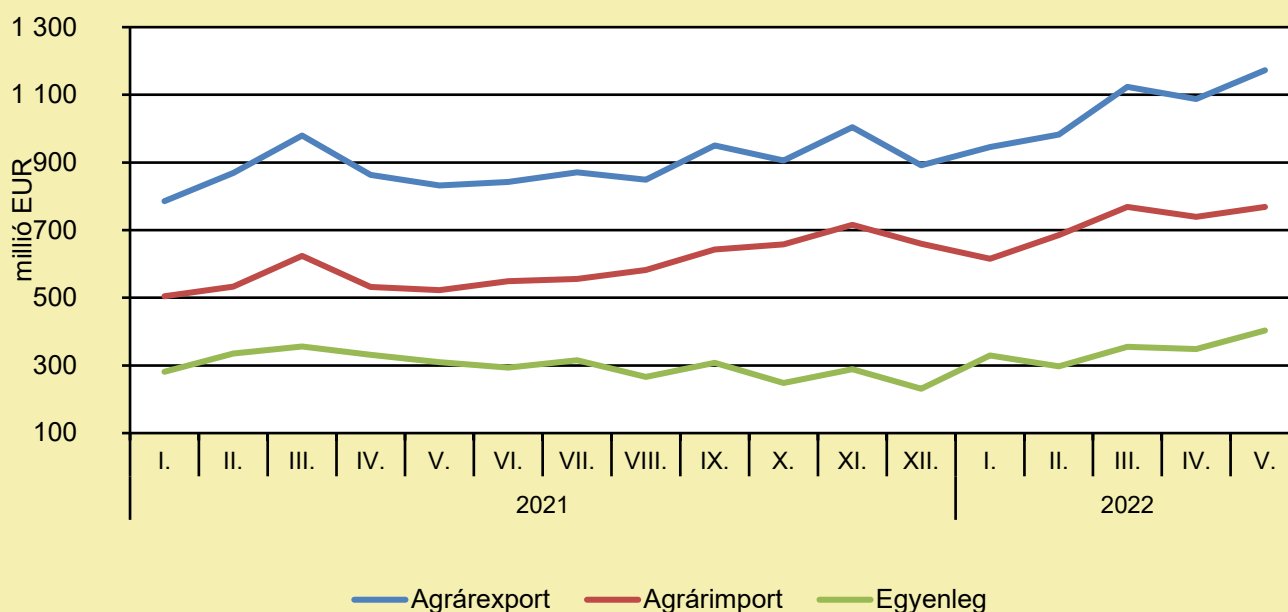
ÉLELMISZER-KERESKEDELEM

ÉLELMISZER-KÜLKERESKEDELEM

(KSH-adatok alapján AKI-szerkesztés, augusztus)

A mezőgazdasági és élelmiszeripari termékek exportértéke 40,9, importértéke 47,0 százalékkal emelkedett, az egyenleg pedig 30,5 százalékkal volt több 2022 májusában az előző év azonos időszakához képest. A mezőgazdasági és élelmiszeripari termékek kivitelének értéke 1173 millió eurót, behozatalának értéke 769 millió eurót tett ki, az agrár-külkereskedelem aktívuma 404 millió euró volt 2022 ötödik hónapjában, azaz 94 millió euróval több, mint egy évvel korábban.

Az agrár-külkereskedelem havonkénti alakulása



Megjegyzés: A témában a következő friss adatokat a NAK 35. heti Piaci és Árinformációk kiadványában találja.
Forrás: KSH-adatok alapján AKI-szerkesztés

ÉLELMISZER-KERESKEDELEM

AZ ÉLELMISZEREK KISKERESKEDELME ENYHÉN CSÖKKENT

(agroforum.hu, augusztus 8.)

Az élelmiszer- és élelmiszer jellegű vegyes kiskereskedelemben a forgalom volumene 0,3 százalékkal mérséklődött. Az élelmiszer-kiskereskedelem 75 százalékát adó élelmiszer jellegű vegyes üzletek értékesítési volumene 1,1 százalékkal csökkent, az élelmiszer-, ital-, dohányáru-szaküzleteké 2,5 százalékkal emelkedett. Az élelmiszer- és élelmiszer jellegű vegyes kiskereskedelemben a forgalom 645,4 milliárd forintot tett ki 2022. júniusában. Az élelmiszer jellegű vegyes kategória forgalma 482,67 milliárd forint, az élelmiszer-, ital-, dohányáru-szaküzleteké pedig 162,73 milliárd forint volt – derült ki a Központi Statisztikai Hivatal (KSH) Kiskereskedelemről szóló gyorstájékoztatójából. 2022. júniusban a kiskereskedelmi forgalom volumene a nyers adat szerint 4,1, naptárhatástól megtisztítva 4,5 százalékkal meghaladta az előző év azonos időszakit. Júniusban az élelmiszer- és élelmiszer jellegű vegyes üzletekben 0,3 százalékkal csökkent, a nem élelmiszer-kiskereskedelemben 2,5, az üzemanyag-kiskereskedelemben 23,6 százalékkal emelkedett az értékesítés naptárhatástól megtisztított volumene. 2022. január–júniusban a forgalom volumene – szintén naptárhatástól megtisztított adatok szerint – 10,3 százalékkal nagyobb volt az előző év azonos időszakánál. 2022. júniusban az országos kiskereskedelem forgalma folyó áron 1429 milliárd forintot ért el. Az országos kiskereskedelmi forgalom 45 százaléka az élelmiszer- és élelmiszer jellegű vegyes üzletekben, 36 százaléka a nem élelmiszer-kiskereskedelemben, 19 százaléka az üzemanyag-töltő állomások üzemanyag-forgalmában realizálódott. 2022. január–júniusban az előző év azonos időszakához képest, naptárhatástól megtisztítva a kiskereskedelem forgalmának volumene 10,3 százalékkal emelkedett. Az élelmiszer- és élelmiszer jellegű vegyes kiskereskedelemben 2,2, a nem élelmiszer-kiskereskedelemben 12,5, az üzemanyag-kiskereskedelemben 30,0 százalékkal nőtt az értékesítés volumene.

Felelős kiadó:



NEMZETI
AGRÁRGAZDASÁGI
KAMARA

Nemzeti Agrárgazdasági Kamara
H-1115 Budapest, Bartók Béla út 105–113.
Telefon: +36 80 900 365 (zöld szám)
www.nak.hu
piac@nak.hu

A kiadványt összeállítja és szerkeszti:



Agrárközgazdasági Intézet
H-1093 Budapest, Zsil utca 3–5.
Telefon: (+36 1) 217-1011
www.aki.gov.hu
aki@aki.gov.hu