

2022/23. HÉT

NAK PIACI ÉS ÁRINFORMÁCIÓK

A NEMZETI AGRÁRGAZDASÁGI KAMARA PIACFIGYELŐ HÍRSZOLGÁLATA

Állattenyésztés



NEMZETI
AGRÁRGAZDASÁGI
KAMARA



Agrárközgazdasági
Intézet

KÖSZÖNTŐ



Tisztelt Tagunk!

A [Nemzeti Agrárgazdasági Kamara](#) (NAK) legfontosabb feladata, hogy hasznos és értékteremtő szolgáltatásokkal segítse tagjait. Ezek egyike piacfigyelő hírszolgálatunk, a NAK Piaci és Árinformációk.

Heti rendszerességgel frissülő összeállításunk célja, hogy hozzájáruljunk tagjaink magas színvonalú, naprakész informáltságához és ezen keresztül megalapozott üzleti döntéseihez. Kiadványunkban ágazatonként rendszerezve nyújtjuk át Önnek az adott hétre vonatkozó legfrissebb piaci és szakmai információkat – külön a növénytermesztési és az állattenyésztési szektorra.

Felhívom figyelmét, hogy a korábban megjelent összeállítások is folyamatosan elérhetők a NAK honlapján található [archívumban](#).

Őszintén remélem, hogy kiadványunkkal hasznos segítséget tudunk Önnek nyújtani munkájához, vállalkozása sikerességéhez. Visszajelzéseit, javaslatait szívesen fogadjuk a piac@nak.hu e-mail címre.

Üdvözlettel:
Györfy Balázs

TARTALOMJEGYZÉK

RÖVIDÍTÉSEK JEGYZÉKE	4
BROJLER	5
PULYKA	12
TOJÁS	14
SERTÉS	20
TEJELŐ TEHÉN	27
HÚSMARHA	35
JUH ÉS KECSKE	42
TAKARMÁNYIPAR	48
HALÁSZAT	49
AGRÁRÁGAZAT ÁLTALÁBAN	51
ÉLELMISZERIPAR ÁLTALÁBAN	53
ÉLELMISZER-KERESKEDELEM	55

RÖVIDÍTÉSEK JEGYZÉKE

AKI	Agrárközgazdasági Intézet
AKI PÁIR	Agrárközgazdasági Intézet Piaci Árinformációs Rendszer
EU	European Union (<i>Európai Unió</i>)
AM	Agrárminisztérium
KSH	Központi Statisztikai Hivatal
MNB	Magyar Nemzeti Bank
MTI	Magyar Távirati Iroda
USDA	United States Department of Agriculture (<i>az Amerikai Egyesült Államok Mezőgazdasági Minisztériuma</i>)

BROJLER

A TENYÉSZBAROMFI ÁLLATJÓLÉTI TÁMOGATÁSOK A VIDÉKFEJLESZTÉSI PROGRAMON BELÜL FOLYTATÓDNAK

(kormany.hu, június 1.)

2022. június 1-jétől már nem nyújtható be támogatási kérelem az étkezési tojást termelő tyúkállományok, valamint tenyészbaromfifajok 38/2016. (VI. 6.) FM rendelet szerinti állatjóléti támogatására. A támogatási konstrukció a Vidékfejlesztési Program keretében folytatódik, a pályázati felhívás meghirdetése 2022 őszén várható. Kérjük az érintett baromfitenyésztőket, hogy további információkért kövessék fokozott figyelemmel az Agrárminisztérium, valamint a Magyar Államkincstár ezzel kapcsolatos jövőbeli tájékoztatóit.

ÚJABB VÁLTOZÁSOK A BAROMFIHÚS- ÉS TOJÁSÁGAZATBAN ALKALMAZANDÓ, VALAMINT A TOJÁSALBUMINRA VONATKOZÓ IRÁNYADÓ ÁRAKBAN

(NAK, június 1.)

Megjelent a Bizottság (EU) [2022/789 végrehajtási rendelete](#) az 1484/95/EK rendeletnek a baromfihús- és tojáságazatban alkalmazandó, valamint a tojásalbuminra vonatkozó irányadó árak meghatározása tekintetében történő módosításáról. Az [1484/95/EK bizottsági rendelet](#) meghatározta a baromfihús- és a tojáságazatra, valamint a tojásalbuminra vonatkozó kiegészítő importvámrendszer végrehajtásának részletes szabályait, és megállapította az érintett termékekre alkalmazandó irányadó árakat. A fent említett árukra vonatkozó irányadó árak meghatározásának alapjául szolgáló adatok rendszeresen végrehajtott ellenőrzéséből az derül ki, hogy a Gallus domesticus fajhoz tartozó szárnyasok darabolva, csont nélkül, fagyasztva (KN 0207 14 10) termékek behozatalának vonatkozásában az irányadó árakat a származási hely szerinti árkülönbségek figyelembevételével módosítani szükséges. Az új irányadó árakat beszerzési országok szerinti részletezéssel a 2022/789 végrehajtási rendelet melléklete tartalmazza. További részletek [itt találhatóak](#).

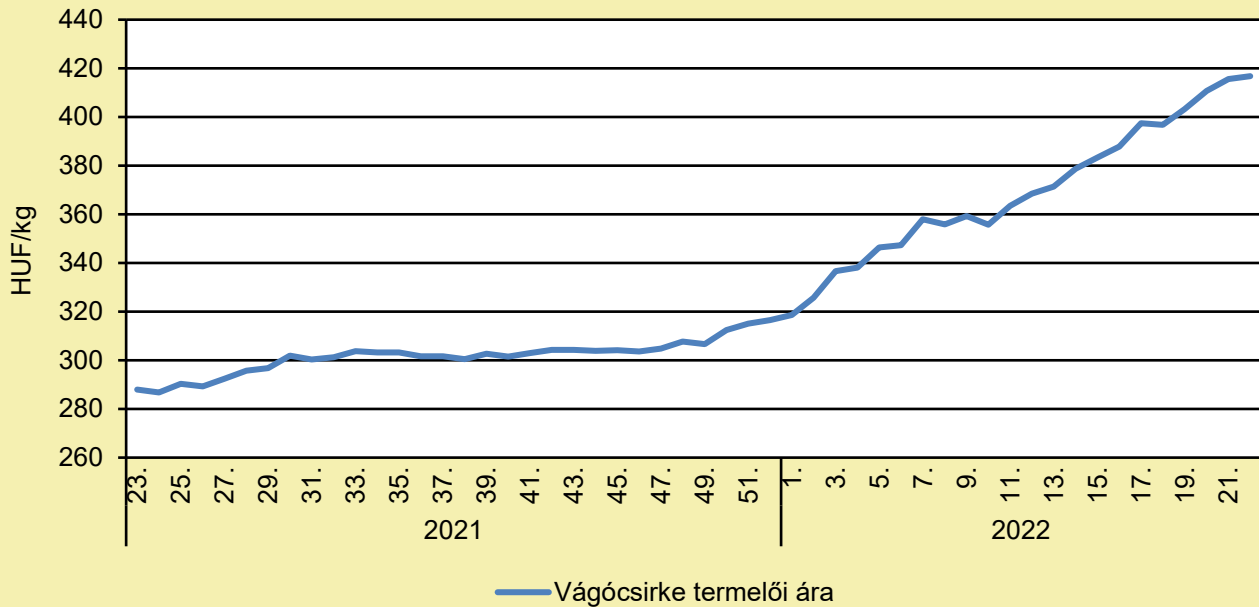
HONNAN KERÜL BAROMFIHÚS AZ ASZTALRA? TOTÁLISAN ÁTRENDEZŐDNEK A PIACOK

(agroinform.hu, június 8.)

Ukrajna húsexportjának megszűnése miatt átrendeződnek az agrárpiacok, több ország is megnöveli a termelését. Az Európában zajló háború számos következménye közül az agrárpiacok átrendeződése az egyik legfontosabb. Ukrajna áruai nem jutnak ki az országból, illetve nem is állítódnak elő. Ez utóbbira példa az egyre csökkenő csirkehústermelés. Bár a helyi kínálatot az otthon maradó exporttétel erősíti, a fogyasztás visszaesésére lehet számítani – olvasható az [Erste Agrár Szemle](#) cikkében. További részletek [itt találhatóak](#).

BROJLER

A vágócsirke termelői ára Magyarországon (2021–2022)



Forrás: AKI PÁIR (a legfrissebb adatokért kattintson a linkre: <https://pair.aki.gov.hu>)

A vágócsirke termelői árának változása Magyarországon (HUF/kg)

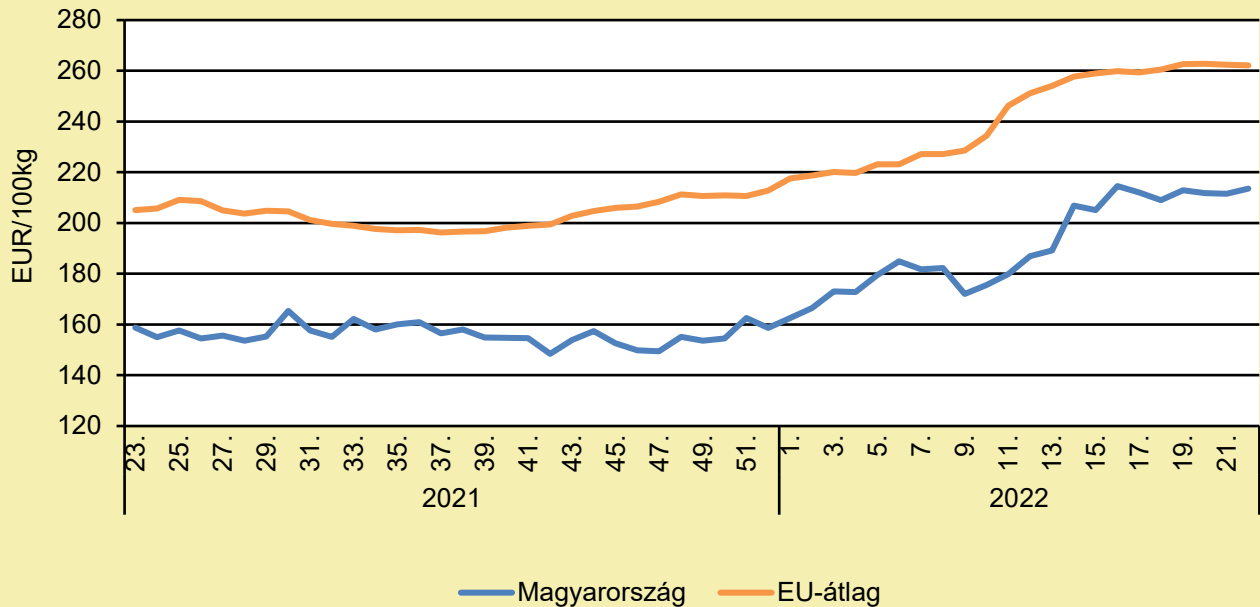
	2021. 22. hét	2022. 21. hét	2022. 22. hét	2022. 22. hét/ 2021. 22. hét (százalék)	2022. 22. hét/ 2022. 21. hét (százalék)
Vágócsirke	283,9	415,6	416,8	146,9	100,3

Megjegyzés: Az élősúlyos termelői ár az áfát és a szállítási költséget nem tartalmazza.

Forrás: AKI PÁIR (a legfrissebb adatokért kattintson a linkre: <https://pair.aki.gov.hu>)

BROJLER

Az egész csirke (65 százalékos) feldolgozói értékesítési ára Magyarországon és az EU-ban (2021–2022)



Forrás: AKI PÁIR (a legfrissebb adatokért kattintson a linkre: <https://pair.aki.gov.hu>)

Az egész csirke (65 százalékos) feldolgozói értékesítési árának változása Magyarországon és az EU-ban (EUR/100 kg)

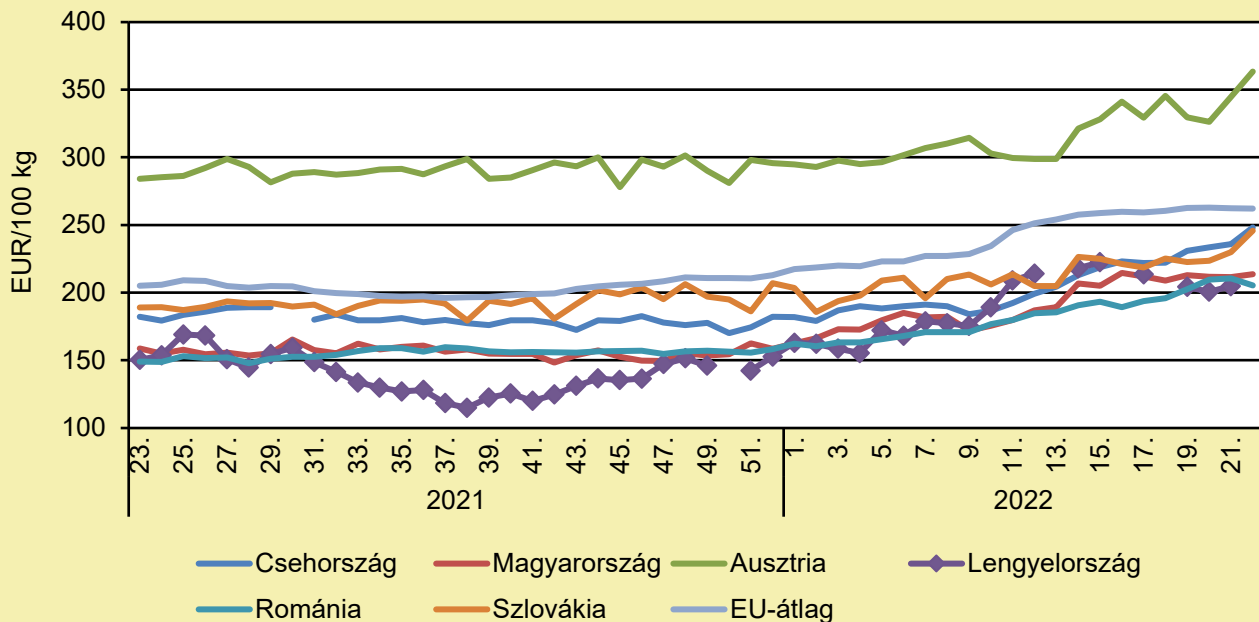
	2021. 22. hét	2022. 21. hét	2022. 22. hét	2022. 22. hét/ 2021. 22. hét (százalék)	2022. 22. hét/ 2022. 21. hét (százalék)
Magyarország	154,9	211,5	213,5	137,9	101,0
EU-átlag	203,8	262,4	262,2	128,6	99,9

Megjegyzés: Az ár az áfát nem tartalmazza.

Forrás: AKI PÁIR (a legfrissebb adatokért kattintson a linkre: <https://pair.aki.gov.hu>)

BROJLER

Az egész csirke (65 százalékos) feldolgozói értékesítési ára Közép-Európában (2021–2022)



Forrás: Európai Bizottság

Az egész csirke (65 százalékos) feldolgozói értékesítési árának változása Közép-Európában (EUR/100 kg)

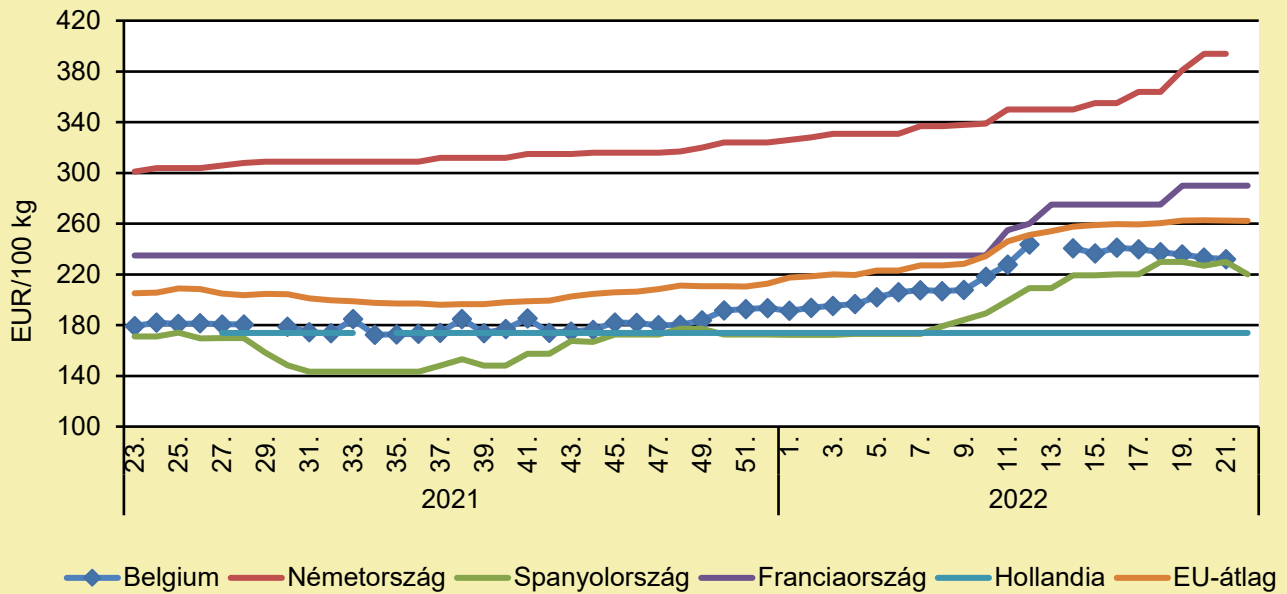
	2021. 22. hét	2022. 21. hét	2022. 22. hét	2022. 22. hét/ 2021. 22. hét (százalék)	2022. 22. hét/ 2022. 21. hét (százalék)
Csehország	179,0	235,8	248,1	138,7	105,2
Magyarország	154,9	211,5	213,5	137,9	101,0
Ausztria	282,7	344,6	363,3	128,5	105,4
Lengyelország	149,7	204,8	–	–	–
Románia	145,2	210,6	205,5	141,5	97,6
Szlovákia	173,5	230,0	245,9	141,7	106,9
EU-átlag	203,8	262,4	262,2	128,6	99,9

Megjegyzés: Az ár az áfát nem tartalmazza.

Forrás: Európai Bizottság

BROJLER

Az egész csirke (65 százalékos) feldolgozói értékesítési ára Nyugat- és Dél-Európában (2021–2022)



Forrás: Európai Bizottság

Az egész csirke (65 százalékos) feldolgozói értékesítési árának változása Nyugat- és Dél-Európában (EUR/100 kg)

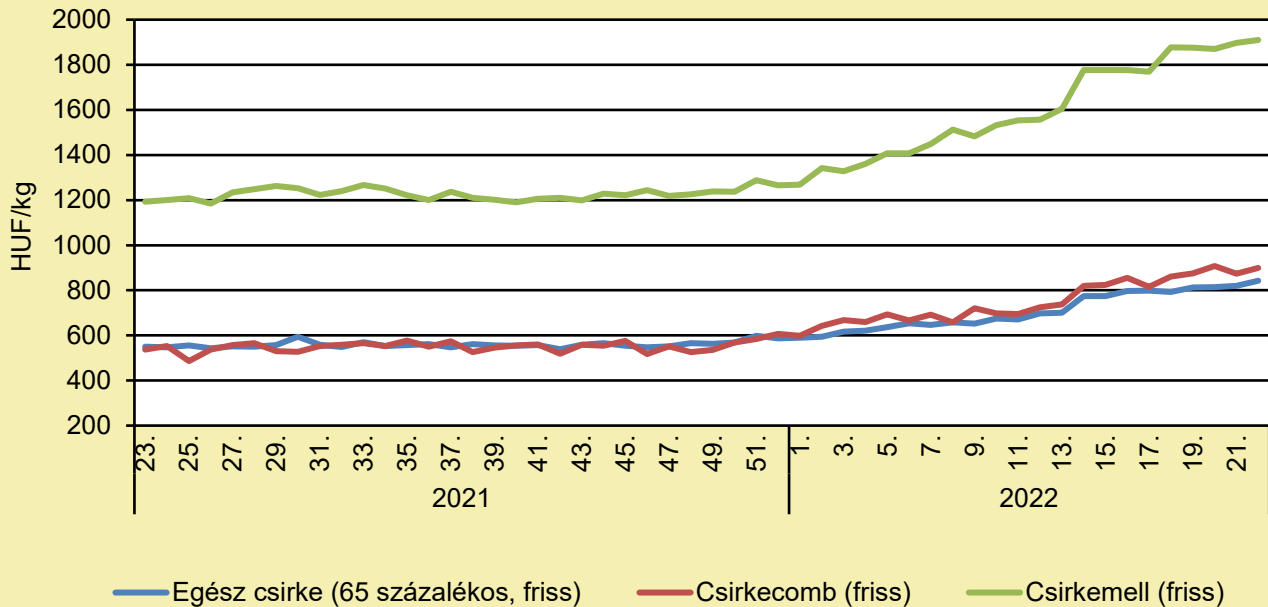
	2021. 22. hét	2022. 21. hét	2022. 22. hét	2022. 22. hét/ 2021. 22. hét (százalék)	2022. 22. hét/ 2022. 21. hét (százalék)
Belgium	189,9	232,2	–	–	–
Németország	301,0	394,0	–	–	–
Spanyolország	171,2	230,0	220,0	128,5	95,7
Franciaország	235,0	290,0	290,0	123,4	100,0
Hollandia	174,0	174,0	174,0	100,0	100,0
EU	203,8	262,4	262,2	128,6	99,9

Megjegyzés: Az ár az áfát nem tartalmazza.

Forrás: Európai Bizottság

BROJLER

A csirkehúsok feldolgozó értékesítési ára Magyarországon (2021–2022)



Forrás: AKI PÁIR (a legfrissebb adatokért kattintson a linkre: <https://pair.aki.gov.hu>)

A csirkehúsok feldolgozó értékesítési árának változása Magyarországon (HUF/kg)

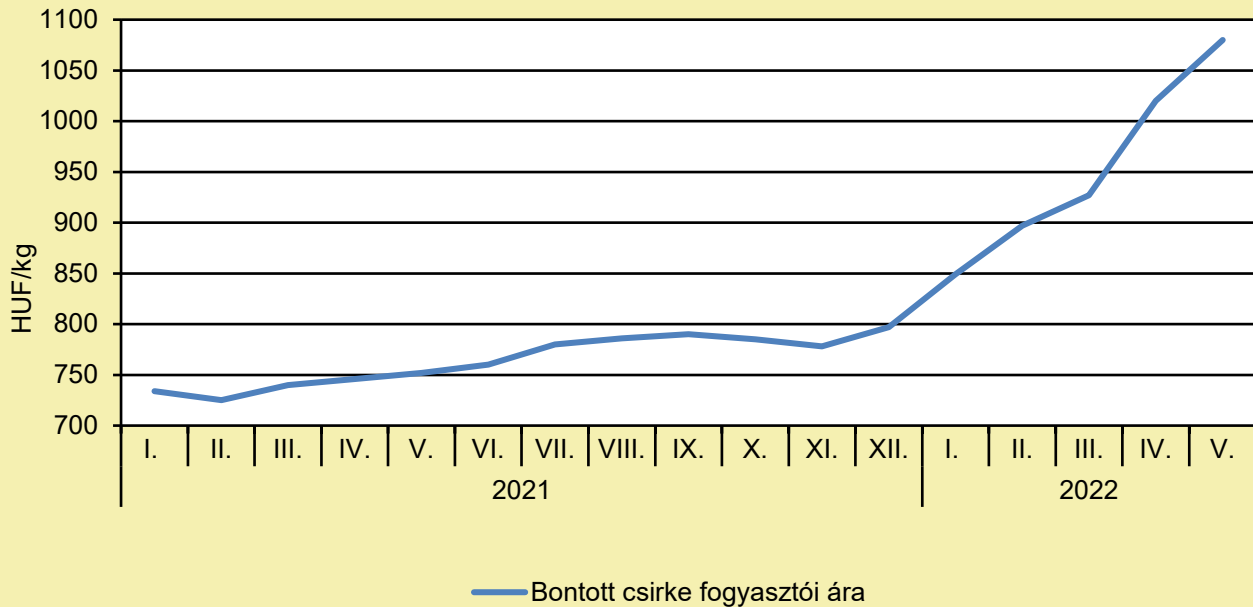
	2021. 22. hét	2022. 21. hét	2022. 22. hét	2022. 22. hét/ 2021. 22. hét (százalék)	2022. 22. hét/ 2022. 21. hét (százalék)
Egész csirke (65 százalékos, friss)	536,7	819,6	842,6	157,0	102,8
Csirkecomb (friss)	543,6	873,9	898,8	165,3	102,8
Csirkemell (friss)	1 161,0	1 897,5	1 910,6	164,6	100,7

Megjegyzés: Az ár az áfát nem tartalmazza.

Forrás: AKI PÁIR (a legfrissebb adatokért kattintson a linkre: <https://pair.aki.gov.hu>)

BROJLER

A bontott csirke fogyasztói ára Magyarországon (2021–2022)



Forrás: KSH

A bontott csirke fogyasztói árának változása Magyarországon (HUF/kg)

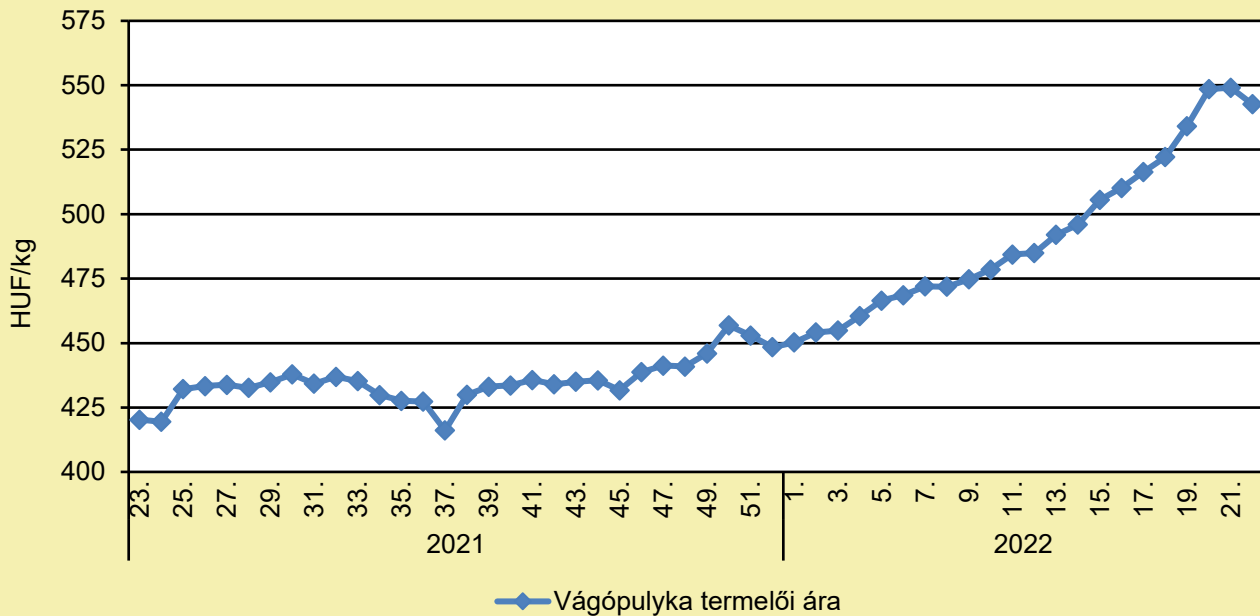
	2021. május	2022. április	2022. május	2022. május/ 2021. május (százalék)	2022. május/ 2022. április (százalék)
Bontott csirke	752	1 020	1 080	143,6	105,9

Megjegyzés: Az ár az áfát tartalmazza. A témában a következő friss adatokat a NAK 28. heti Piaci és Árinformációk kiadványában találja.

Forrás: KSH

PULYKA

A vágópulyka termelői ára Magyarországon (2021–2022)



Forrás: AKI PÁIR (a legfrissebb adatokért kattintson a linkre: <https://pair.aki.gov.hu>)

A vágópulyka termelői árának változása Magyarországon (HUF/kg)

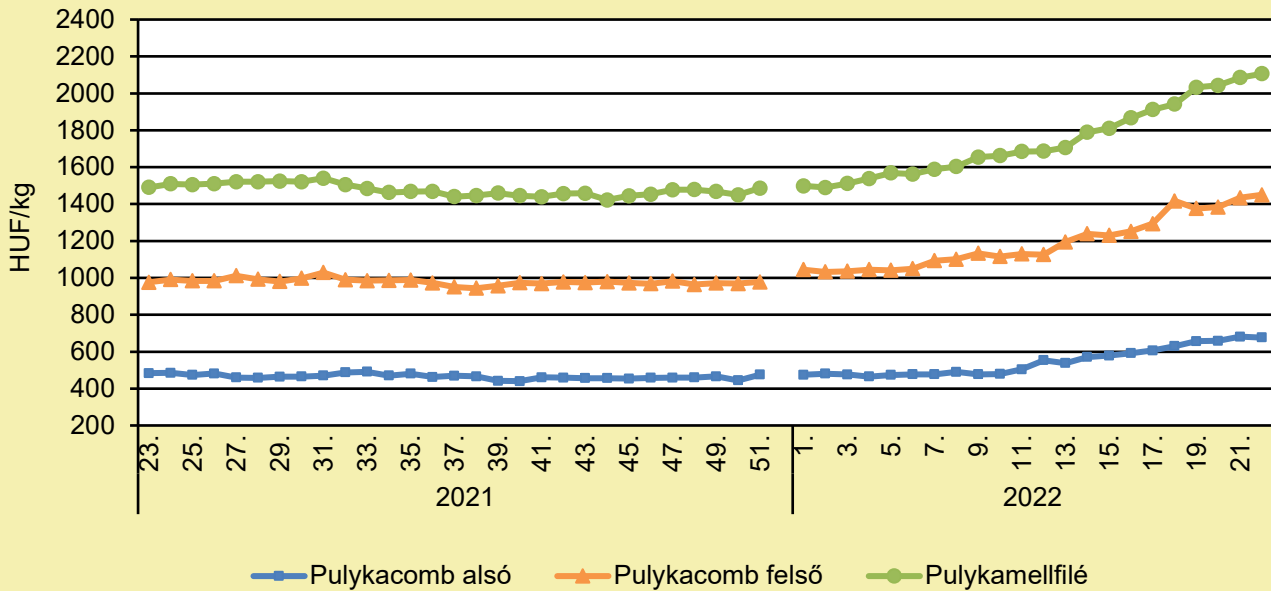
	2021. 22. hét	2022. 21. hét	2022. 22. hét	2022. 22. hét/ 2021. 22. hét (százalék)	2022. 22. hét/ 2022. 21. hét (százalék)
Vágópulyka	413,8	549,0	542,7	131,1	98,8

Megjegyzés: Az élősúlyos termelői ár az áfát és a szállítási költséget nem tartalmazza.

Forrás: AKI PÁIR (a legfrissebb adatokért kattintson a linkre: <https://pair.aki.gov.hu>)

PULYKA

A pulykahúsok feldolgozó értékesítési ára Magyarországon (2021–2022)



Forrás: AKI PÁIR (a legfrissebb adatokért kattintson a linkre: <https://pair.aki.gov.hu>)

A pulykahúsok feldolgozó értékesítési árának változása Magyarországon (HUF/kg)

	2021. 22. hét	2022. 21. hét	2022. 22. hét	2022. 22. hét/ 2021. 22. hét (százalék)	2022. 22. hét/ 2022. 21. hét (százalék)
Pulykacomb alsó	469,3	681,3	676,5	144,2	99,3
Pulykacomb felső	983,7	1 434,3	1 449,5	147,4	101,1
Pulykamellfilé	1 486,2	2 085,4	2 106,9	141,8	101,0

Megjegyzés: Az ár az áfát nem tartalmazza.

Forrás: AKI PÁIR (a legfrissebb adatokért kattintson a linkre: <https://pair.aki.gov.hu>)

TOJÁS

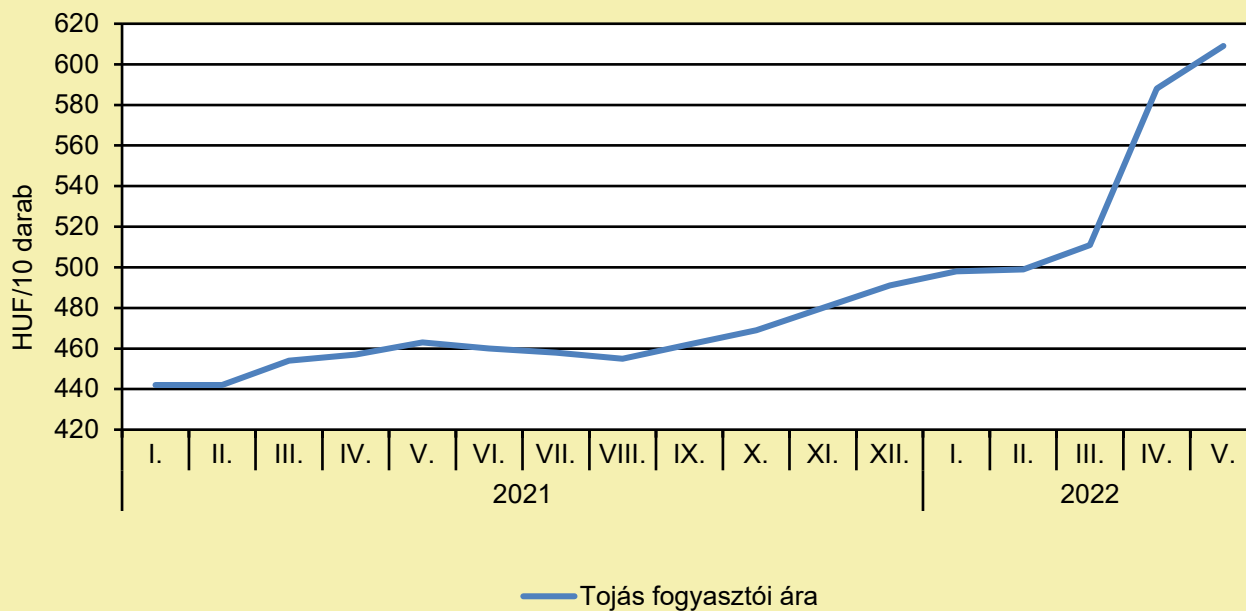
A TOJÁSTERMELÉSBŐL SEM LEHET MÁR MEGÉLNI

(vg.hu, június 3.)

Feladta a küzdelmet Franciaország egyik legnagyobb tojástermelője: az Avril agráripari csoporthoz tartozó Matines tulajdonosai megelégtettek, hogy a viharosan emelkedő költségek miatt évek óta képtelenek nyereségesen működtetni a vállalatot, ráadásul vevőt sem tudtak találni rá. Egyrészt az erős iparági verseny, másrészt a takarmány nagymértékű drágulása, harmadrészt pedig a kereskedelmi láncok árleszorító lobbijereje tette be a kaput, végül most bejelentették a cég felszámolását és ezzel együtt 114 dolgozó elbocsátását – hacsak szeptemberig nem bukkan fel valamilyen megmentő. A Matine a franciaországi szupermarketekben eladott tojásmennyiség 16 százalékát termeli meg, éves értékesítése 900 millió darab volt a teljes, 5,5 milliárdos francia piacon. Anyavállalata, az 1983-ban napraforgó-termesztő farmerek által alapított Avril tavaly döntött úgy, hogy kiszáll a húsfeldolgozásból és a tojástermelésből, mert a jövőben a növénytermesztési és -feldolgozási, biodízel- és takarmánygyártó üzletágára akar koncentrálni. Ennek jegyében sertésfeldolgozó leányvállalatait eladta Európa harmadik legnagyobb húsipari cégének, az évi 4,5 milliárd eurós forgalmú Bigardnak. A váltás bejönni látszik, az orosz–ukrán háború és a bioüzemanyag-hiány az egekig verte a növényi olajok árát, és tovább erősíti az Avril dominanciáját az európai biodízelpiacon. Az Avril 19 országban van jelen termékeivel, forgalma tavaly 6,9 milliárd euró volt.

TOJÁS

A tojás fogyasztói ára Magyarországon (2021–2022)



Forrás: KSH

A tojás fogyasztói árának változása Magyarországon (HUF/10 darab)

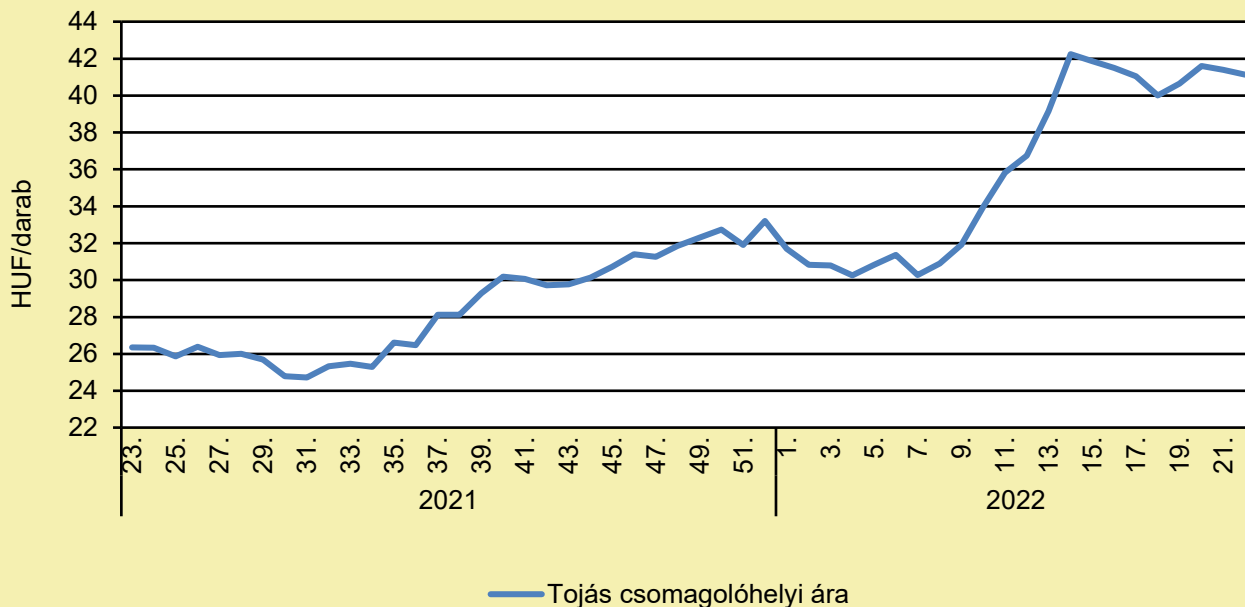
	2021. május	2022. április	2022. május	2022. május/ 2021. május (százalék)	2022. május/ 2022. április (százalék)
Tojás	463	588	609	131,5	103,6

Megjegyzés: Az ár az áfát tartalmazza. A témában a következő friss adatokat a NAK 28. heti Piaci és Árinformációk kiadványában találja.

Forrás: KSH

TOJÁS

A tojás (barna héjú, ketreces, M+L) csomagolóhelyi ára Magyarországon (2021–2022)



Forrás: AKI PÁIR (a legfrissebb adatokért kattintson a linkre: <https://pair.aki.gov.hu>)

A tojás (barna héjú, ketreces, M+L) csomagolóhelyi árának változása Magyarországon (HUF/darab)

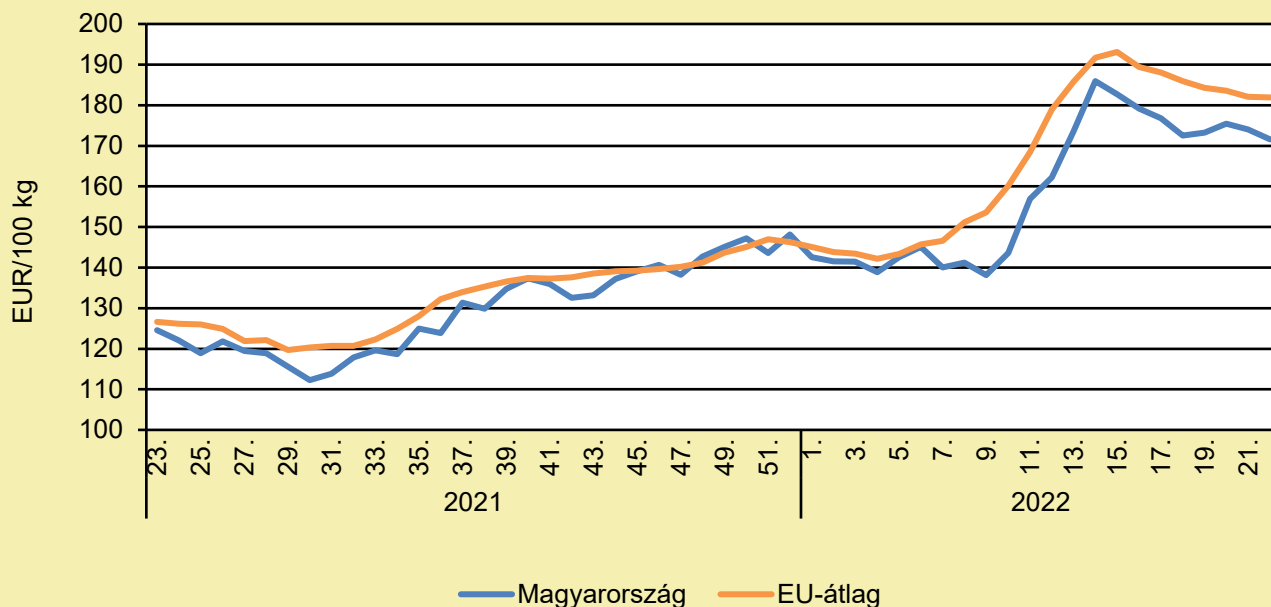
	2021. 22. hét	2022. 21. hét	2022. 22. hét	2022. 22. hét/ 2021. 22. hét (százalék)	2022. 22. hét/ 2022. 21. hét (százalék)
Tojás	28,3	41,4	41,1	145,2	99,4

Megjegyzés: Az ár az áfát nem tartalmazza.

Forrás: AKI PÁIR (a legfrissebb adatokért kattintson a linkre: <https://pair.aki.gov.hu>)

TOJÁS

A tojás (M+L) csomagolóhelyi ára Magyarországon és az EU-ban (2021–2022)



Forrás: Európai Bizottság, AKI PÁIR

A tojás (M+L) csomagolóhelyi árának változása Magyarországon és az EU-ban (EUR/100 kg)

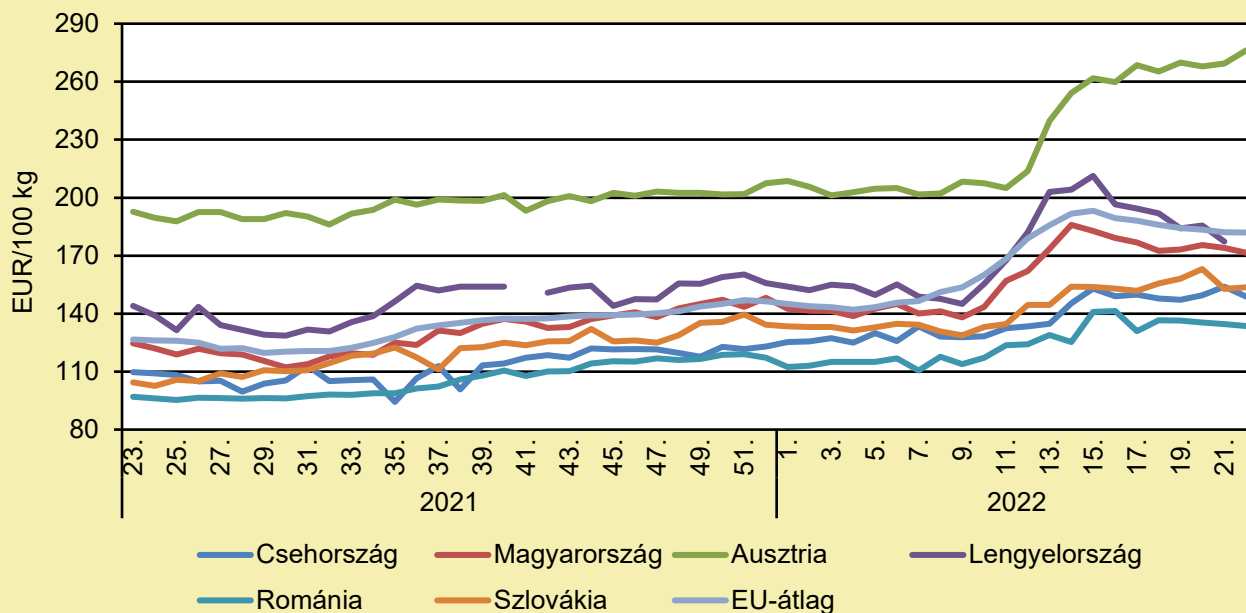
	2021. 22. hét	2022. 21. hét	2022. 22. hét	2022. 22. hét/ 2021. 22. hét (százalék)	2022. 22. hét/ 2022. 21. hét (százalék)
Magyarország	134,1	174,0	171,6	128,0	98,6
EU-átlag	126,4	182,1	182,0	143,9	99,9

Megjegyzés: Az ár az áfát nem tartalmazza.

Forrás: Európai Bizottság, AKI PÁIR

TOJÁS

A tojás (M+L) csomagolóhelyi ára Közép-Európában (2021–2022)



Forrás: Európai Bizottság

A tojás (M+L) csomagolóhelyi árának változása Közép-Európában (EUR/100 kg)

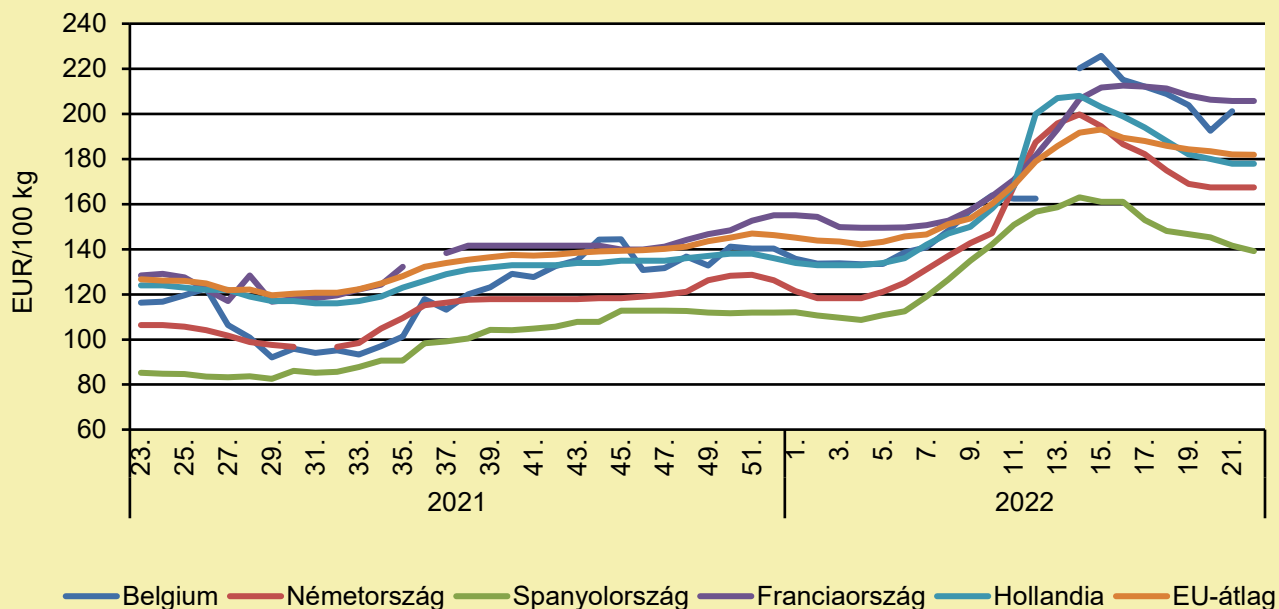
	2021. 22. hét	2022. 21. hét	2022. 22. hét	2022. 22. hét/ 2021. 22. hét (százalék)	2022. 22. hét/ 2022. 21. hét (százalék)
Csehország	114,4	154,0	148,9	130,2	96,7
Magyarország	134,1	174,0	171,6	128,0	98,6
Ausztria	188,0	269,4	276,2	146,9	102,5
Lengyelország	146,2	177,3	–	–	–
Románia	98,2	134,6	133,6	136,0	99,3
Szlovákia	106,8	152,9	153,6	143,8	100,5
EU-átlag	126,4	182,1	182,0	143,9	99,9

Megjegyzés: Az ár az áfát nem tartalmazza.

Forrás: Európai Bizottság

TOJÁS

A tojás (M+L) csomagolóhelyi ára Nyugat- és Dél-Európában (2021–2022)



Forrás: Európai Bizottság

A tojás (M+L) csomagolóhelyi árának változása Nyugat- és Dél-Európában (EUR/100 kg)

	2021. 22. hét	2022. 21. hét	2022. 22. hét	2022. 22. hét/ 2021. 22. hét (százalék)	2022. 22. hét/ 2022. 21. hét (százalék)
Belgium	116,7	201,2	–	–	–
Németország	105,4	167,5	167,5	159,0	100,0
Spanyolország	84,4	141,6	139,1	164,9	98,3
Franciaország	126,2	205,8	205,8	163,2	100,0
Hollandia	123,0	178,0	178,0	144,72	100
EU	126,4	182,1	182,0	143,9	99,9

Megjegyzés: Az ár az áfát nem tartalmazza.

Forrás: Európai Bizottság

SERTÉS

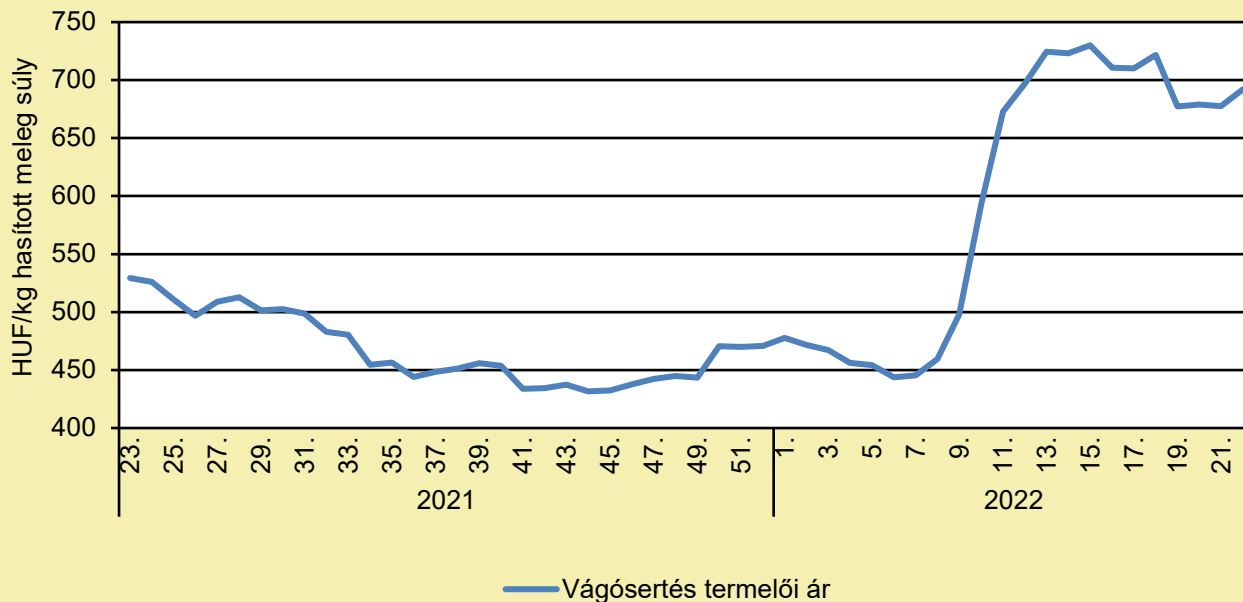
MEGOLDÁS A SERTÉSPESTISRE? ÚJ VAKCINA VIETNÁMBAN

(magyarmezogazdasag.hu, június 4.)

A vietnámi mezőgazdasági minisztérium június elején közölte, hogy olyan vakcinát fejlesztettek, amely hat hónapra védettséget biztosít az afrikai sertéspestis-fertőzés ellen. A klinikai kísérletek szerint az oltás kereskedelmi mennyiségben is gyártható, Vietnám szeretne lenni az első ország a világon, mely az új gyógyszerrel tesz kísérletet a fertőzés megállítására. Az afrikai sertéspestist, az egyik legpusztítóbb állatbetegséget 2019 februárjában észlelték először Vietnámban, és tavaly az ország sertésállományának mintegy 20 százalékát kellett leölni a járvány miatt. A betegség Afrikából származik, majd Európába és Ázsiába is átkerült, világszerte több száz millió sertést fertőzött meg. Az afrikai sertéspestis az emberre ártalmatlan. „Az állatgyógyászat egy jelentős mérföldkövéhez értünk” – mondta Phung Duc Tien vietnámi agrárminiszter-helyettes. „A hat hónapig tartó immunitással a vakcina védőpajzsot jelent a sertéságazat számára, a tenyésztők és a húsfeldolgozók is bizakodhatnak.” A vakcinát 2019 novembere óta fejlesztik az Egyesült Államok szakértőivel, illetékeseivel partnerségben, eddig öt klinikai kísérletet tartottak. Biztonságosságát és hatékonyságát az amerikai mezőgazdasági minisztérium alá tartozó Mezőgazdasági Kutatószolgálat megerősítette – mondta Tien. „Régóta vártunk erre a jó hírre, és biztos állíthatom, hogy a Vietnámban előállított vakcinára világszerte nagy lesz a kereslet” – tette hozzá Tien. Nem közölt időkeretet arra vonatkozóan, hogy a vakcina mikor kerülhet exportálásra, illetve nem adott becslést Vietnám termelési kapacitására vonatkozóan sem. Bár a sertéspestisjárvány Vietnámban lecsillapodott, lehetővé téve a gazdák számára, hogy újraépítsék sertésállományaikat, a vírus néhány országban még mindig komoly kárt okoz a gazdaságoknak.

SERTÉS

A hazai termelésből származó vágósertés termelői ára Magyarországon (2021–2022)



Forrás: AKI PÁIR (a legfrissebb adatokért kattintson a linkre: <https://pair.aki.gov.hu>)

A hazai termelésből származó vágósertés termelői árának változása Magyarországon (HUF/kg hasított meleg súly)

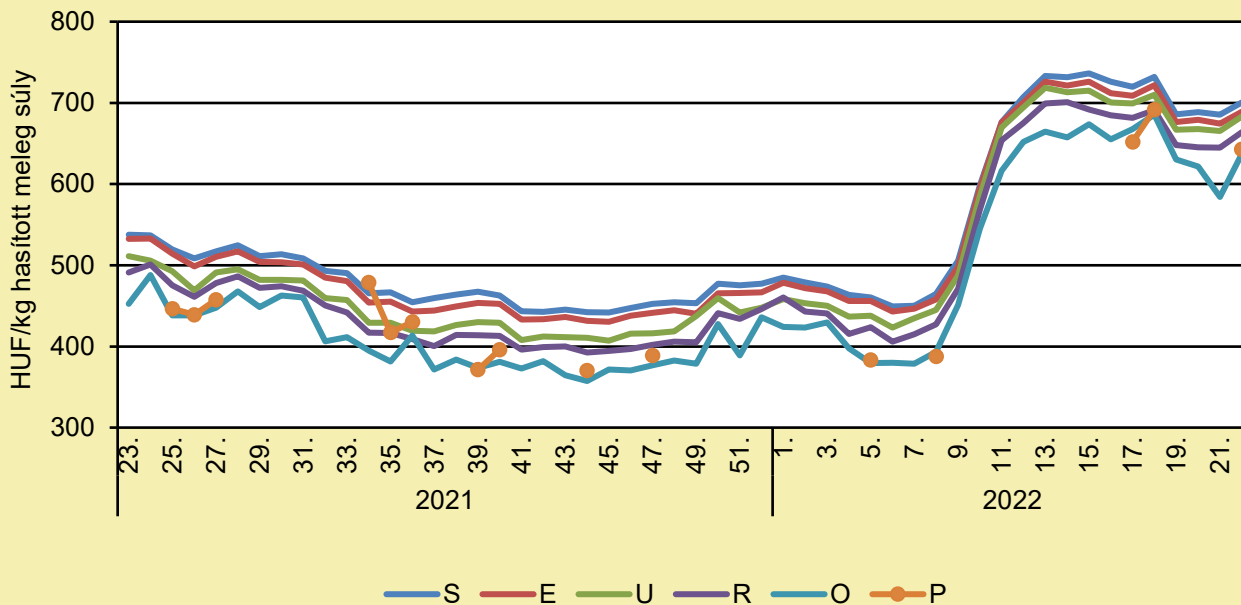
	2021. 22. hét	2022. 21. hét	2022. 22. hét	2022. 22. hét/ 2021. 22. hét (százalék)	2022. 22. hét/ 2022. 21. hét (százalék)
Hazai vágósertés	522,5	677,5	692,1	132,5	102,2

Megjegyzés: A termelői ár az áfát és a szállítási költséget nem tartalmazza.

Forrás: AKI PÁIR (a legfrissebb adatokért kattintson a linkre: <https://pair.aki.gov.hu>)

SERTÉS

A hazai termelésből származó vágósertés termelői ára minőségi kategóriánként Magyarországon (2021–2022)



Forrás: AKI PÁIR (a legfrissebb adatokért kattintson a linkre: <https://pair.aki.gov.hu>)

A hazai termelésből származó vágósertés minőségi kategóriánkénti termelői árának változása Magyarországon (HUF/kg hasított meleg súly)

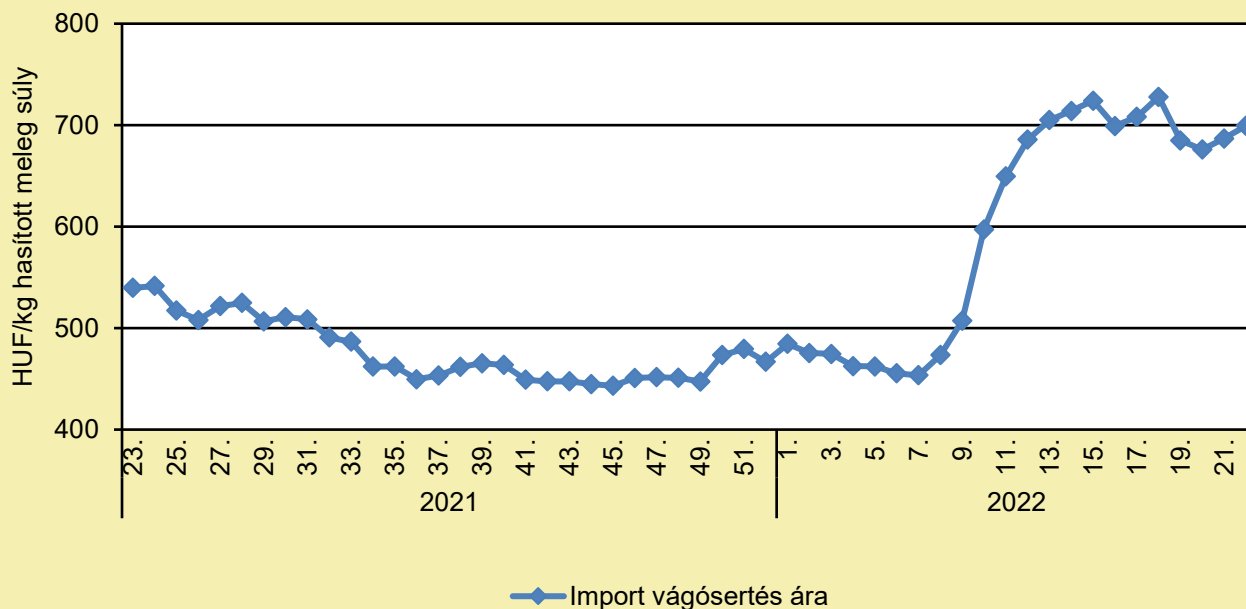
	2021. 22. hét	2022. 21. hét	2022. 22. hét	2022. 22. hét/ 2021. 22. hét (százalék)	2022. 22. hét/ 2022. 21. hét (százalék)
„S” osztály	531,1	685,3	700,4	131,9	102,2
„E” osztály	524,4	674,5	689,2	131,4	102,2
„U” osztály	506,3	665,3	683,2	134,9	102,7
„R” osztály	484,2	644,9	663,8	137,1	102,9
„O” osztály	462,7	584,1	637,1	137,7	109,1
„P” osztály	470,3	–	642,7	136,7	–

Megjegyzés: A termelői ár az áfát és a szállítási költséget nem tartalmazza.

Forrás: AKI PÁIR (a legfrissebb adatokért kattintson a linkre: <https://pair.aki.gov.hu>)

SERTÉS

Az importból származó vágósertés vágóhídi belépési ára Magyarországon (2021–2022)



Forrás: AKI PÁIR (a legfrissebb adatokért kattintson a linkre: <https://pair.aki.gov.hu>)

Az importból származó vágósertés vágóhídi belépési árának változása Magyarországon (HUF/kg hasított meleg súly)

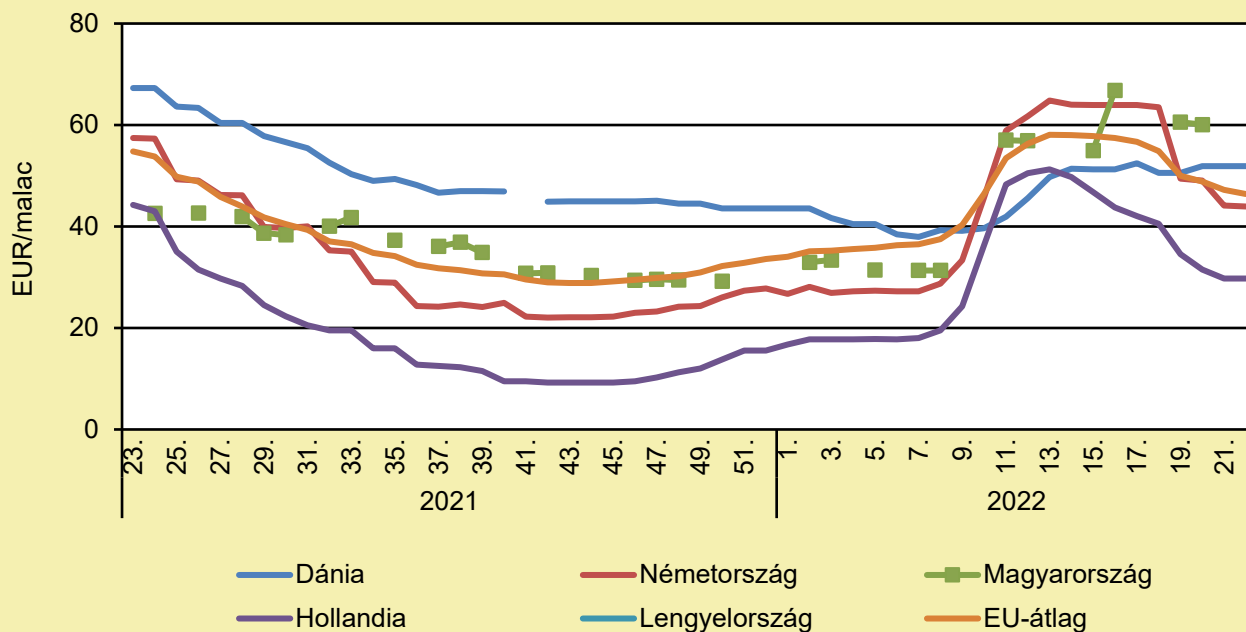
	2021. 22. hét	2022. 21. hét	2022. 22. hét	2022. 22. hét/ 2021. 22. hét (százalék)	2022. 22. hét/ 2022. 21. hét (százalék)
Import vágósertés	534,2	686,9	699,4	130,9	101,8

Megjegyzés: A sertések termelői ára a vágóhíd kapujában, a szállítási költséget tartalmazza, az áfát nem.

Forrás: AKI PÁIR (a legfrissebb adatokért kattintson a linkre: <https://pair.aki.gov.hu>)

SERTÉS

Malacárak Magyarországon és az EU-ban (2021–2022)



Forrás: Európai Bizottság

A malacárak változása Magyarországon és az EU-ban (EUR/malac)

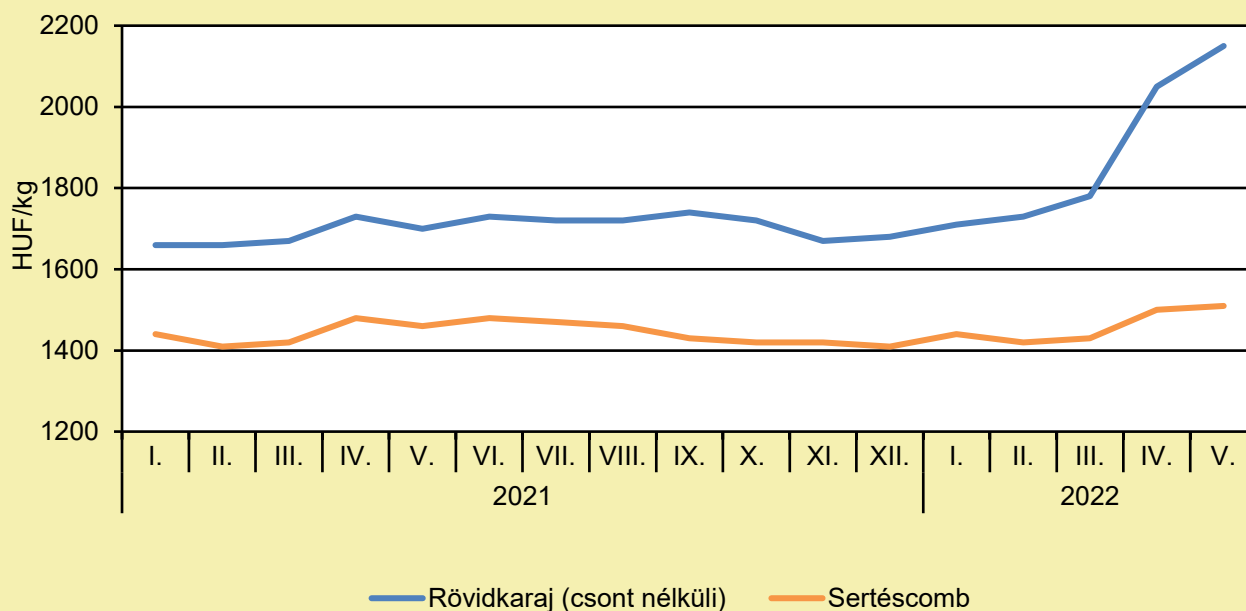
	2021. 22. hét	2022. 21. hét	2022. 22. hét	2022. 22. hét/ 2021. 22. hét (százalék)	2022. 22. hét/ 2022. 21. hét (százalék)
Dánia	66,0	51,9	51,9	78,6	100,0
Németország	57,4	44,1	43,9	76,5	99,5
Magyarország	53,5	–	–	–	–
Hollandia	44,3	29,8	29,8	67,2	100,0
Lengyelország	–	–	–	–	–
EU-átlag	53,3	47,2	46,4	87,0	98,3

Megjegyzés: Az ár az áfát nem tartalmazza.

Forrás: Európai Bizottság

SERTÉS

A sertéshúsok fogyasztói ára Magyarországon (2021–2022)



Forrás: KSH

A sertéshúsok fogyasztói árának változása Magyarországon (HUF/kg)

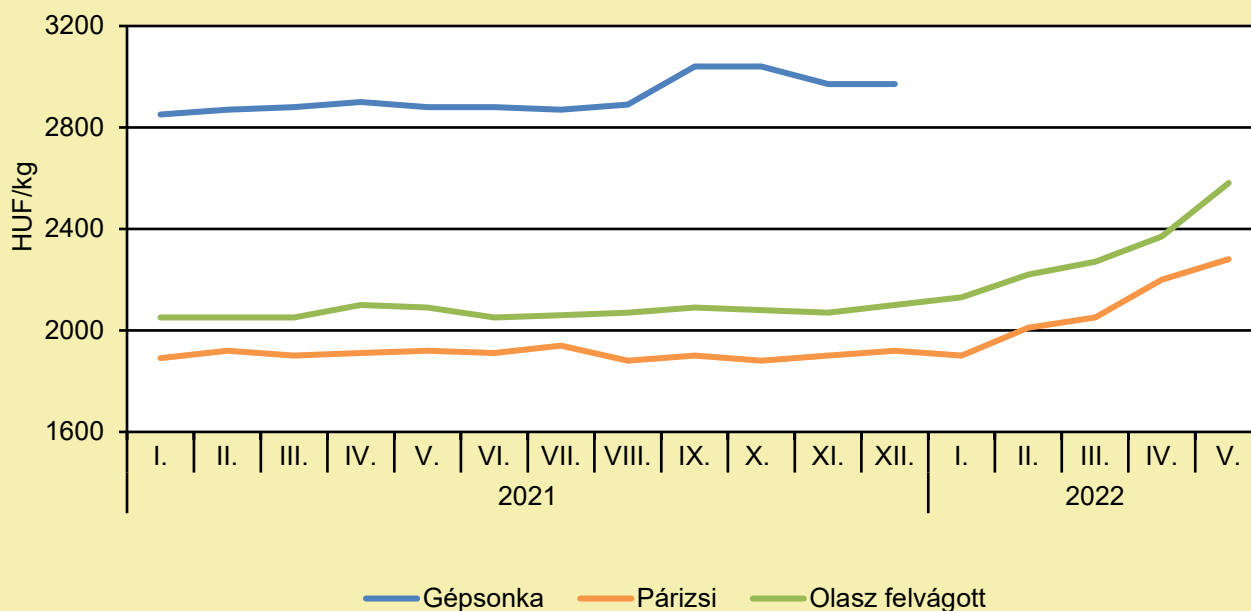
	2021. május	2022. április	2022. május	2022. május/ 2021. május (százalék)	2022. május/ 2022. április (százalék)
Rövidkaraj	1 700	2 050	2 150	126,5	104,9
Sertéscomb	1 460	1 500	1 510	103,4	100,7

Megjegyzés: Az ár az áfát tartalmazza. A témában a következő friss adatokat a NAK 28. heti Piaci és Árinformációk kiadványában találja.

Forrás: KSH

SERTÉS

A húskészítmények fogyasztói ára Magyarországon (2021–2022)



Forrás: KSH

A húskészítmények fogyasztói árának változása Magyarországon (HUF/kg)

	2021. május	2022. április	2022. május	2022. május/ 2021. május (százalék)	2022. május/ 2022. április (százalék)
Gépsonka	2 880	–	–	–	–
Párizsi	1 920	2 200	2 280	118,8	103,6
Olasz felvágott	2 090	2 370	2 580	123,4	108,9

Megjegyzés: Az ár az áfát tartalmazza. A témában a következő friss adatokat a NAK 28. heti Piaci és Árinformációk kiadványában találja.

Forrás: KSH

TEJELŐ TEHÉN

IDÉN IS MEGÜNNEPELTÉK A TEJ VILÁGNAPJÁT (NAK, június 2.)

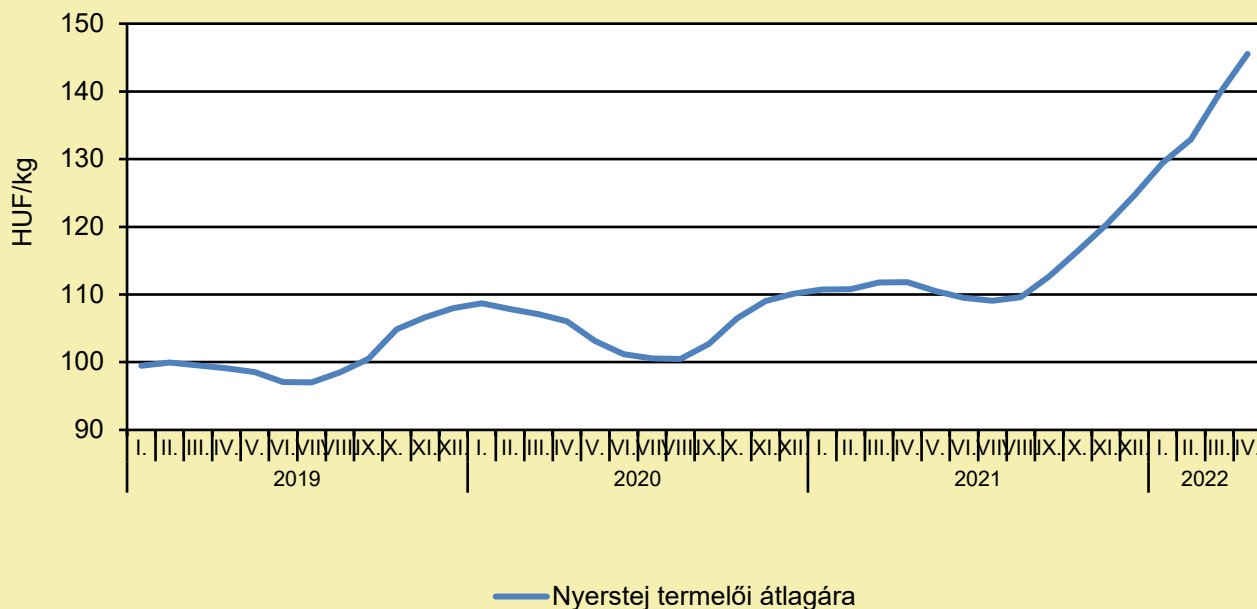
A tej pozitív tulajdonságai miatt, valamint hogy felhívják az emberek figyelmét a kalciumbevétel fontosságára, az ENSZ Mezőgazdasági és Élelmezési Világszervezete (FAO) június 1-jét jelölte meg a Tej Világnapjának. Ezen a napon tisztelgünk az egyik legfontosabb és legsokoldalúbb alapélelmiszerünk és mindaz előtt, amivel a tejágazat hozzájárul az emberiség megfelelő táplálkozásához, a fenntarthatósághoz, a gazdasági fejlődéshez és az egészséghez. Az idei évben a Vitafort Első Takarmánygyártó és Forgalmazó Zrt. Országos Szakmai Partnertalálkozója és a Tej Terméktanács Tej Világnapi rendezvénye 2022. június 2-án közösen került megszervezésre. Feldman Zsolt mezőgazdaságért és vidékfejlesztésért felelős államtitkár kiemelte, hogy a magyar tejágazat stabil lábakon áll, amely folyamatosan jó minőségű tejtermékkel látja el a hazai lakosságot. A tejágazat a magyar mezőgazdaság egyik legjelentősebb és legsikeresebb ágazata, amely az utóbbi időszak kihívásai ellenére folyamatosan biztosítja a lakosság jó minőségű, biztonságos élelmiszerrel történő ellátását. Hangsúlyozta, hogy a magyar tejből és tejtermékekből az önellátottság megközelíti a 100 százalékot, miközben a tejtermékeink exportértéke megduplázódott az elmúlt tíz évben. Tehenenkénti tejhozamunk az Európai Unió élmezőnyében található, az elmúlt évtizedben 25%-kal nőtt. Az államtitkár felhívta a figyelmet arra, hogy a drasztikusan emelkedő inputárak miatt a hatékonyságot növelő fejlesztések kiemelt fontosságúak, mert csak így maradhat versenyképes az ágazat. Mindehhez 2027-ig soha nem látott mértékű vidékfejlesztési támogatás áll rendelkezésre, hiszen a kormány az uniós forrásokat maximális mértékben, 80 százalékban egészíti ki nemzeti forrásból. Kormányzati cél, hogy összesen mintegy 750 milliárd forinttal támogassuk az élelmiszeripar fejlesztését, ami óriási lehetőséget jelent a tejágazatnak is. Györffy Balázs, a NAK elnöke elmondta, hogy a koronavírus-járvány okozta gazdasági nehézségeket tovább tetézi a háborús helyzet. A mezőgazdasági termelőknek és az élelmiszerfeldolgozóknak – így a tejipar szereplőinek is – három évtizede nem tapasztalt mértékű inputanyagáremelkedéssel, sőt akár ellátási zavarokkal is szembe kell nézniük. A versenyképesség növeléséhez, de már a megőrzéséhez is elengedhetetlenek a fejlesztések, ezért is van óriási jelentősége annak, hogy a kormány a lehető legmagasabb, 80 százalékos társfinanszírozási arányt biztosítja a 2027-ig terjedő időszakban a Vidékfejlesztési Programhoz. Mindez azonban hiábavaló, ha az Európai Bizottság nem veszi komolyan az orosz–ukrán háború agráriumra gyakorolt globális hatásait, és továbbra is ragaszkodik a termelést nehezítő, alaptalan környezetvédelmi elvárásaihoz. Gátat kell szabni tehát a sötétzöld lobbinak, de ugyanúgy fel kell lépni az élelmiszerek megtévesztő elnevezése és a tejtermékeket övező hamis állítások ellen is. Szűcs Zsuzsanna, a Magyar Dietetikusok Országos Szövetségének elnöke többek között elmondta, hogy a tej és tejtermékek fogyasztása része az egészséges táplálkozásra vonatkozó ajánlásoknak, melyet itthon a Magyar Dietetikusok Országos Szövetsége által megalkotott OKOSTÁNYÉR® foglal össze. Köszönhetően értékes tápanyagtartalmuknak és kedvező élettani hatásuknak, a tejtermékeket naponta javasolt beépíteni az étrendünkbe. Két pohár tej biztosítja többek között a fehérjeigény 20-25, míg a kalciumszükséglet 70 százalékát. Kulik Zoltán, a 2022-es Tej Világnap rendezvénynek otthont adó Vitafort Első Takarmánygyártó és Forgalmazó Zrt. vezérigazgatója kiemelte, hogy nagy örömmel tettek eleget a felkérésnek. A Vitafort legrangosabb szakmai partnertalálkozóján közel félszáz nagyüzemi partner vesz részt, döntő többségben a nagyüzemi tejtermelő gazdaságok vezetői és munkatársai. Hangsúlyozta, hogy a Vitafort Zrt. tevékenységének több mint 50%-át a tejtermelő ágazat takarmányozása teszi ki, ezzel a magyar tejelőszarvasmarha-takarmányozás piacvezetői. Számos újítással, innovatív termékfejlesztésekkel és szoros partnerkapcsolati munkával a jövőben is elsődleges céljuk, hogy ágazati összefogással biztosítsák a termelők gazdaságos termelését, piacképességük fejlesztését. Hosszú távon ugyanis Magyarország kedvező pozícióba kerülhet az elkövetkező években az európai tejtermelő országok között, mivel a termeléshez adottak az optimális nagyüzemi keretek, ellenben kevésbé nyomasztóak a termelési megszorítások a karbon kibocsátás tekintetében. A kormány támogatási politikájának köszönhetően évek óta folyamatosak és világszínvonalúak a telepi fejlesztések országszerte. Kiemelte, hogy a Vitafort Zrt.

TEJELŐ TEHÉN

szarvasmarha-takarmányozási csapata az országban elsőként fejlesztette ki speciális terméksorát például a robottakarmányozáshoz, amellyel a robottechnológiával rendelkező korszerű telepek versenyképes és jövedelmező gazdálkodását takarmányozással segítik. Elmondta, hogy a Vitafort Zrt. pontosan tíz évvel ezelőtt kötött együttműködési megállapodást a Tej Terméktanáccsal. Kiemelt pártoló tagságuk keretében az eltelt időszakban számos szakmai és hivatalos platformon közösen léptek fel a hazai tejtermelő ágazat fejlesztése, jövője és érdekképviselése érdekében. Istvánfalvi Miklós, a Tej Terméktanács elnöke elmondta, hogy talán a legjobb hír az, hogy a Covid és az ukrán háború okozta nehézségek ellenére is működik az európai és hazai tejpar. A rekordmagas nyerstejárak dacára – a magas inputköltségek okán – nehéz helyzetben vannak a tejtermelők. Az inputköltségek – kiszámíthatatlan ütemű és időtartamú – emelkedése a feldolgozók helyzetét sem könnyíti meg. A növekvő infláció elérte a fogyasztókat a tejtermékek esetében is. Átlagosan 30-35%-os éves nyerstej-, illetve tejtermék-áremelkedésen vagyunk túl. Az ágazatot kívülről érő erős stressz ellenére a tejvertikum működik. A termelők, feldolgozók és kereskedők megértették, hogy a stabilitás mindhárom félnek fontos. A terméktanács elnöke – az egész tejvertikum nevében – köszönetet mondott az Agrárminisztériumnak, az Agrárkamarának, a Magyar Dietetikusok Országos Szövetségének és Vitafort Zrt.-nek a szakmaközi együttműködés külső támogatásáért. Szautner Péter, a Tej Terméktanács társelnöke kiemelte, hogy a feldolgozó vállalatoknak soha nem tapasztalt kiszámíthatatlan piaci helyzetben kell működniük, folyamatos költségnövekedéssel együtt, amely már a tavalyi évben elkezdődött, de a háború miatti gazdasági bizonytalanságok tovább rontották a helyzetet. A tejalapanyag árának drasztikus növekedését tovább tetézi az energiahordozók árának sosem látott robbanása, a forintárfolyam ingadozása, amely például a felhasznált csomagolóanyagok árában jelentkezik, az üzemanyagárak és a munkabérek növekedése. Ezekben a kihívásokkal teli években az ágazat legfontosabb és sikerrel végrehajtott küldetése az volt, hogy minden hazánkban megtermelt liter nyerstej kerüljön felvásárlásra és a hazai kereskedőket és a fogyasztókat zavartalanul, a korábban megszokott magas minőségben lássa el megbízható és jó minőségű hazai tejtermékekkel. Szautner Péter kiemelte, hogy a hazai tejtermék-fogyasztás növekedése pozitív hír és visszajelzés mindannyiunknak, de tudjuk, hogy jelentős tér van még a további növekedésre, ha meg akarjuk közelíteni az EU-s átlagfogyasztás szintjét. Gyuricza Csaba, a Magyar Agrár- és Élettudományi Egyetem rektora az agrár-felsőoktatás megújításának nemzetgazdasági jelentőségét hangsúlyozta. Kiemelte, hogy az agrár-felsőoktatás több, mint korszerű agrárismeretek átadása. Be kell illeszteni olyan társadalom- és gazdaságfilozófiai környezetbe, amely révén a vidék fejlesztésének intellektuális bázisát és hátterét lehet megteremteni. Ilyen értelmiség képes arra, hogy olyan körülményeket, életminőséget, kultúrát hozzon létre, amely a vidéki lakosság elvándorlását megállítja, illetve helyben tartja a népességet. „A ma végzett mérnökeink tudása alapozza meg a következő 40-50 év élelmiszer-gazdasági sikereit” – emelte ki előadásában a rektor.

TEJELŐ TEHÉN

A nyerstej termelői átlagára Magyarországon (2019–2022)



Forrás: AKI PÁIR (a legfrissebb adatokért kattintson a linkre: <https://pair.aki.gov.hu>)

A nyerstej termelői átlagárának változása Magyarországon (HUF/kg)

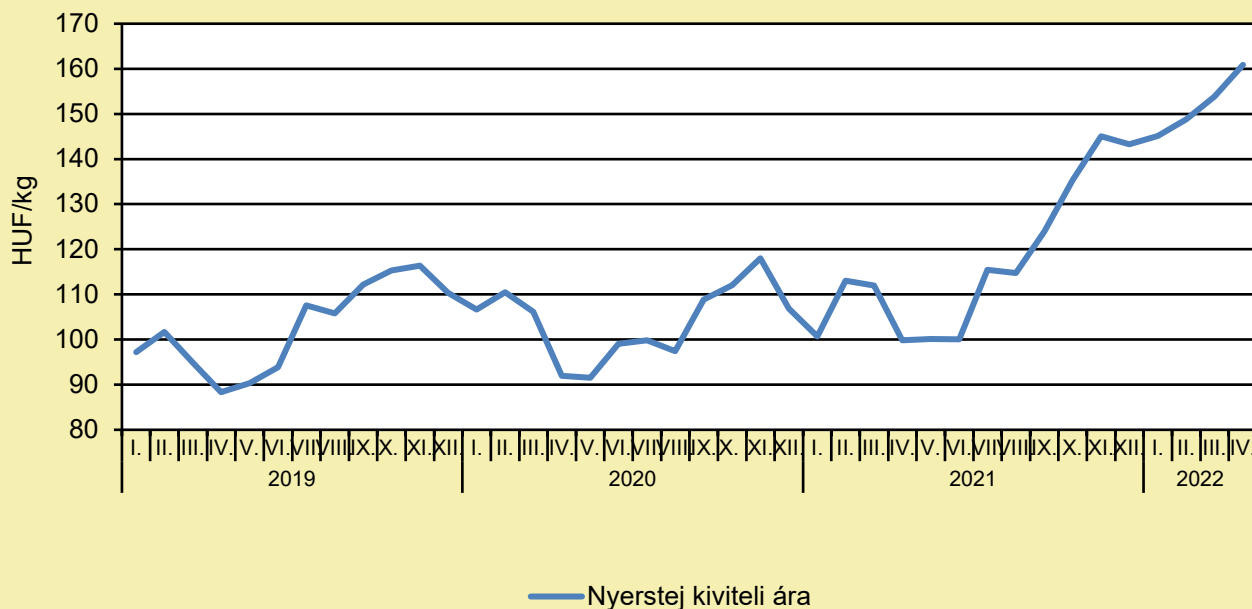
	2021. április	2022. március	2022. április	2022. április/ 2021. április (százalék)	2022. április/ 2022. március (százalék)
Nyerstej	111,8	139,7	145,6	130,2	104,2

Megjegyzés: Az ár az áfát és a szállítási költséget nem tartalmazza. A témában a következő friss adatokat a NAK 24. heti Piaci és Árinformációk kiadványában találja.

Forrás: AKI PÁIR (a legfrissebb adatokért kattintson a linkre: <https://pair.aki.gov.hu>)

TEJELŐ TEHÉN

A nyerstej kiviteli ára Magyarországon (2019–2022)



Forrás: AKI PÁIR (a legfrissebb adatokért kattintson a linkre: <https://pair.aki.gov.hu>)

A nyerstej kiviteli árának változása Magyarországon (HUF/kg)

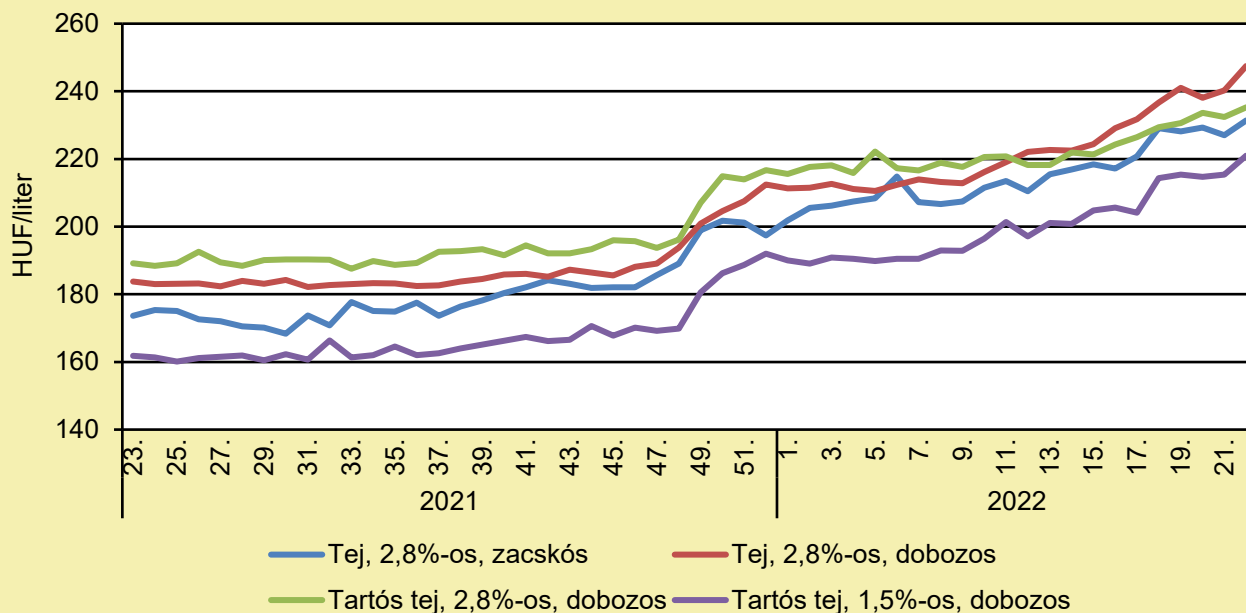
	2021. április	2022. március	2022. április	2022. április/ 2021. április (százalék)	2022. április/ 2022. március (százalék)
Nyerstej	99,8	153,8	160,9	161,2	104,6

Megjegyzés: Az ár az áfát és a szállítási költséget nem tartalmazza. A témában a következő friss adatokat a NAK 24. heti Piaci és Árinformációk kiadványában találja.

Forrás: AKI PÁIR (a legfrissebb adatokért kattintson a linkre: <https://pair.aki.gov.hu>)

TEJELŐ TEHÉN

A folyadéktej feldolgozóinak értékesítési ára Magyarországon (2021–2022)



Forrás: AKI PÁIR (a legfrissebb adatokért kattintson a linkre: <https://pair.aki.gov.hu>)

A folyadéktej feldolgozóinak értékesítési árának változása Magyarországon (HUF/liter)

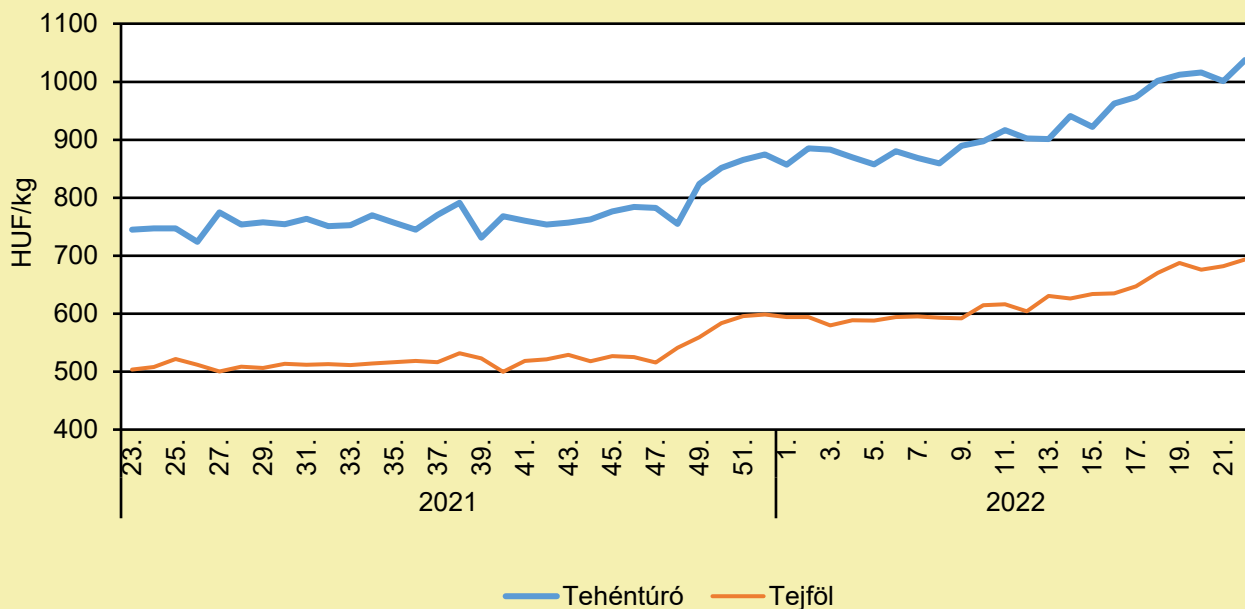
	2021. 22. hét	2022. 21. hét	2022. 22. hét	2022. 22. hét/ 2021. 22. hét (százalék)	2022. 22. hét/ 2022. 21. hét (százalék)
Tej, 2,8%-os, zacskós	175,1	227,0	231,4	132,2	102,0
Tej, 2,8%-os, dobozos	181,8	240,2	247,4	136,1	103,0
Tartós tej, 2,8%-os, dobozos	189,0	232,4	235,3	124,5	101,2
Tartós tej, 1,5%-os, dobozos	162,2	215,4	221,0	136,3	102,6

Megjegyzés: Az ár az áfát nem tartalmazza.

Forrás: AKI PÁIR (a legfrissebb adatokért kattintson a linkre: <https://pair.aki.gov.hu>)

TEJELŐ TEHÉN

A tehéntúró és a tejföl feldolgozó értékesítési ára Magyarországon (2021–2022)



Forrás: AKI PÁIR (a legfrissebb adatokért kattintson a linkre: <https://pair.aki.gov.hu>)

A tehéntúró és a tejföl feldolgozó értékesítési árának változása Magyarországon (HUF/kg)

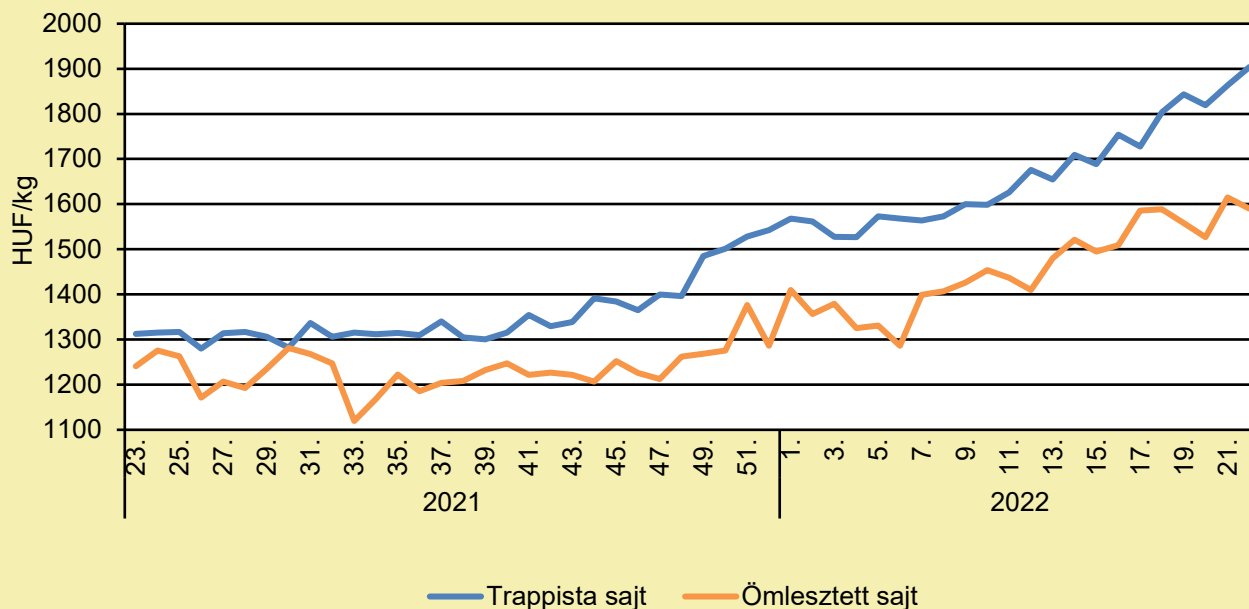
	2021. 22. hét	2022. 21. hét	2022. 22. hét	2022. 22. hét/ 2021. 22. hét (százalék)	2022. 22. hét/ 2022. 21. hét (százalék)
Tehéntúró	750,4	1 001,2	1 037,3	138,2	103,6
Tejföl	504,5	682,3	693,5	137,5	101,6

Megjegyzés: Az ár az áfát nem tartalmazza,

Forrás: AKI PÁIR (a legfrissebb adatokért kattintson a linkre: <https://pair.aki.gov.hu>)

TEJELŐ TEHÉN

A trappista és az ömlesztett sajt feldolgozói értékesítési ára Magyarországon (2021–2022)



Forrás: AKI PÁIR (a legfrissebb adatokért kattintson a linkre: <https://pair.aki.gov.hu>)

A trappista és az ömlesztett sajt feldolgozói értékesítési árának változása Magyarországon (HUF/kg)

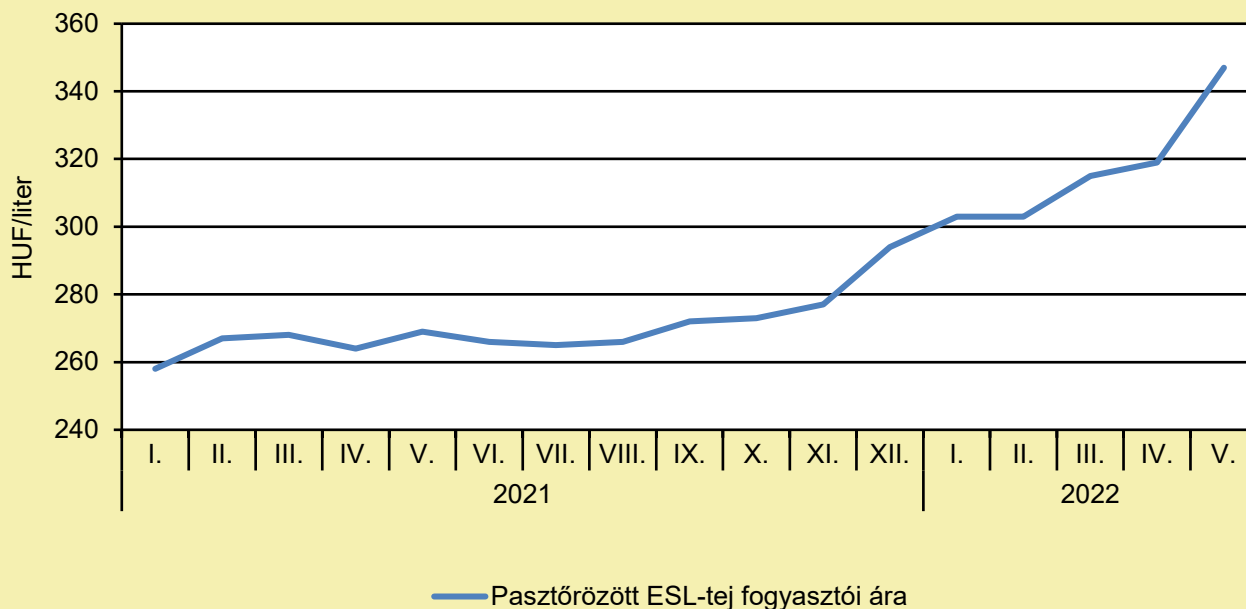
	2021. 22. hét	2022. 21. hét	2022. 22. hét	2022. 22. hét/ 2021. 22. hét (százalék)	2022. 22. hét/ 2022. 21. hét (százalék)
Trappista sajt	1 267,0	1 863,5	1 903,5	150,2	102,2
Ömlesztett sajt	1 279,4	1 615,2	1 590,1	124,3	98,4

Megjegyzés: Az ár az áfát nem tartalmazza.

Forrás: AKI PÁIR (a legfrissebb adatokért kattintson a linkre: <https://pair.aki.gov.hu>)

TEJELŐ TEHÉN

A pasztőrözött tej fogyasztói ára Magyarországon (2021–2022)



Forrás: KSH

A pasztőrözött tej fogyasztói árnak változása Magyarországon (HUF/liter)

	2021. május	2022. április	2022. május	2022. május/ 2021. május (százalék)	2022. május/ 2022. április (százalék)
Pasztőrözött ESL-tej	269	319	347	129,0	108,8

Megjegyzés: 2018. januártól a 2,8% zsírtartalmú pasztőrözött ESL-tej (hosszanfriss tej) fogyasztói ára kerül megfigyelésre. Az ár az áfát tartalmazza. A témában friss adatokat a NAK 28. heti Piaci és Árinformációk kiadványában talál.

Forrás: KSH

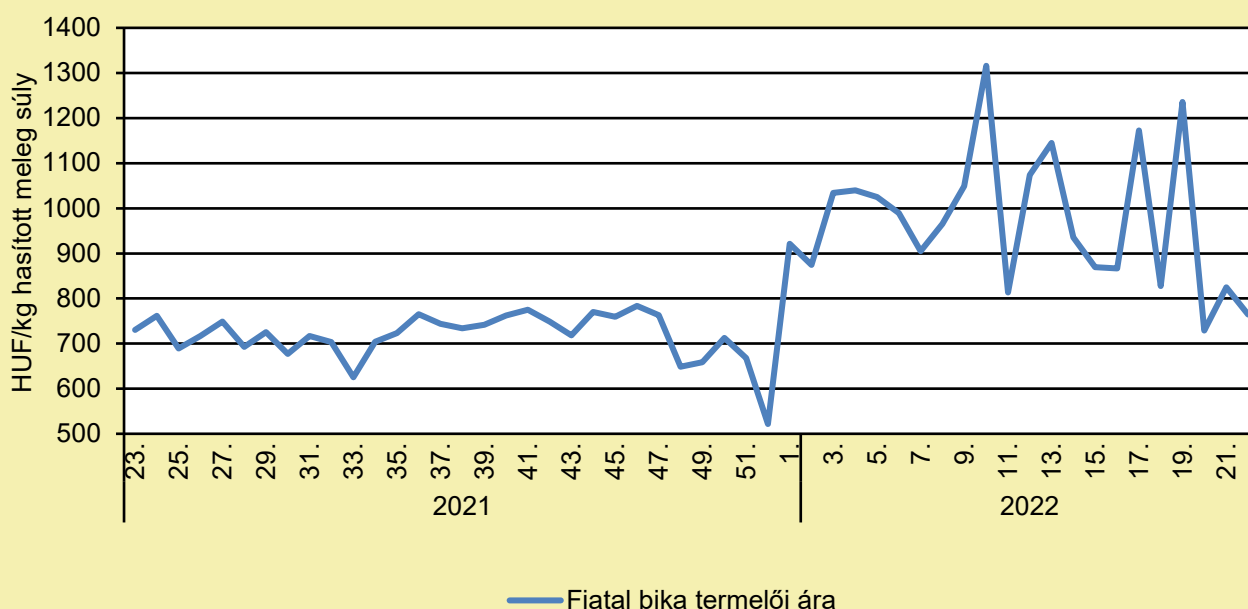
HÚSMARHA

VILÁGREKORD ÁRON KELT EL EGY BIKA

(magyarmezogazdasag.hu, június 6.)

Új világrekordot állított be egy conwy-i tenyésztőnél 2020 novemberében született Graiggoch Rambo nevű limousin bika: 189 ezer angol fontért kelt el. A walesi tenyésztő a valaha piacra került egyik legszebbként leírt, „speciális” bikáért gyűjtötte be a világrekord árat. Összehasonlításként, az állatért kapott 189 ezer GBP elegendő arra, hogy a helyi városban, Llanrwst-ben a tenyésztő akár egy házat is vehessen (a múlt évben átlag 187 157 GBP volt egy ingatlan ára). Azonban, a tenyésztő feltehetően inkább a tenyész-állományába fogja befektetni a pénzt. A korábbi csúcst (140 000 GBP) 2015 óta tartotta egy Trueman Jagger nevű limousin bika.

A fiatal bika termelői ára Magyarországon (2021–2022)



Forrás: AKI PÁIR (a legfrissebb adatokért kattintson a linkre: <https://pair.aki.gov.hu>)

A fiatal bika termelői árának változása Magyarországon (HUF/kg hasított meleg súly)

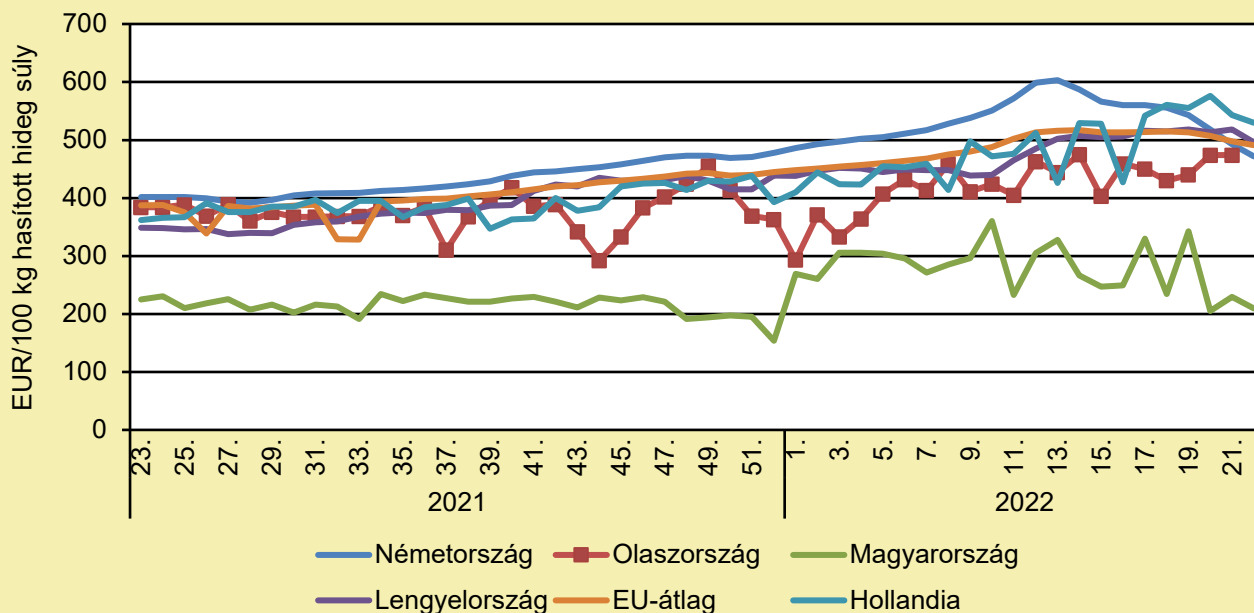
	2021. 22. hét	2022. 21. hét	2022. 22. hét	2022. 22. hét/ 2021. 22. hét (százalék)	2022. 22. hét/ 2022. 21. hét (százalék)
Fiatal bika	782,6	824,8	764,1	97,7	92,6

Megjegyzés: Az ár az áfát és a szállítási költséget nem tartalmazza.

Forrás: AKI PÁIR (a legfrissebb adatokért kattintson a linkre: <https://pair.aki.gov.hu>)

HÚSMARHA

A fiatal bika vágóhídi belépési ára Magyarországon és a fiatal bika „R3” vágóhídi belépési ára az EU-ban (2021–2022)



Forrás: Európai Bizottság

A fiatal bika vágóhídi belépési árának változása Magyarországon és az EU-ban (EUR/100 kg hasított hideg súly)

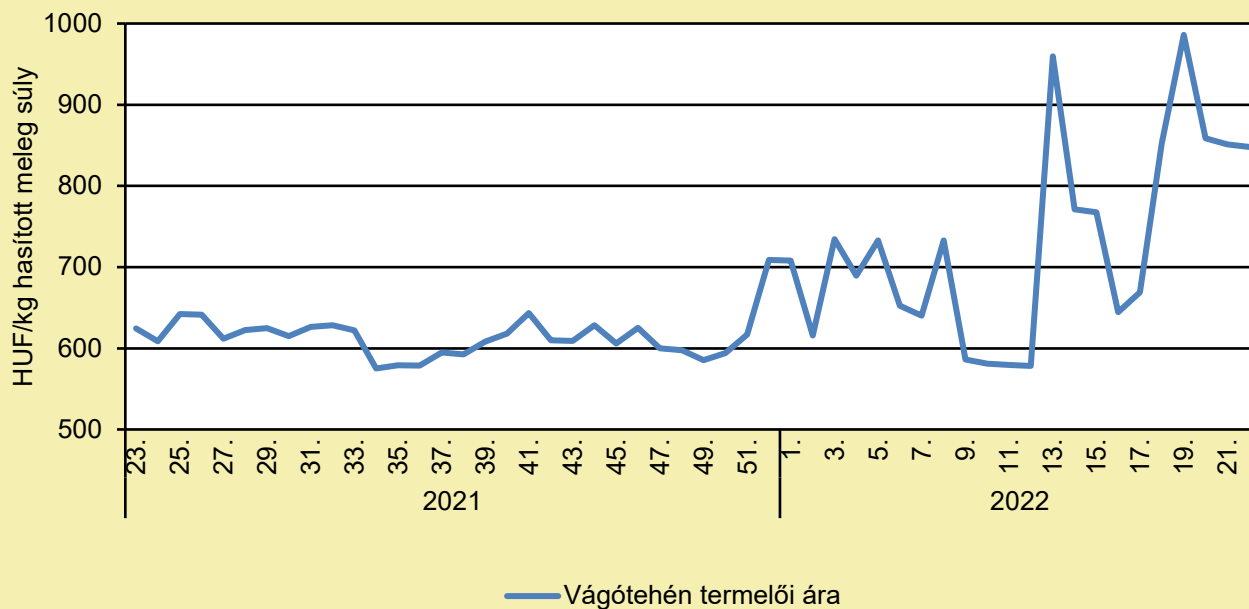
	2021. 22. hét	2022. 21. hét	2022. 22. hét	2022. 22. hét/ 2021. 22. hét (százalék)	2022. 22. hét/ 2022. 21. hét (százalék)
Németország	402,0	493,0	472,0	117,5	95,8
Olaszország	400,0	474,0	458,0	114,3	96,5
Magyarország	240,1	229,6	209,8	85,9	90,9
Hollandia	332,0	543,0	530,0	159,6	97,6
Lengyelország	345,0	518,0	496,0	143,9	95,7
EU	386,0	498,0	491,0	127,4	98,6

Megjegyzés: Az ár a szállítási költséget tartalmazza, az áfát nem.

Forrás: Európai Bizottság

HÚSMARHA

A vágótehén termelői ára Magyarországon (2021–2022)



Forrás: AKI PÁIR (a legfrissebb adatokért kattintson a linkre: <https://pair.aki.gov.hu>)

A vágótehén termelői árának változása Magyarországon (HUF/kg hasított meleg súly)

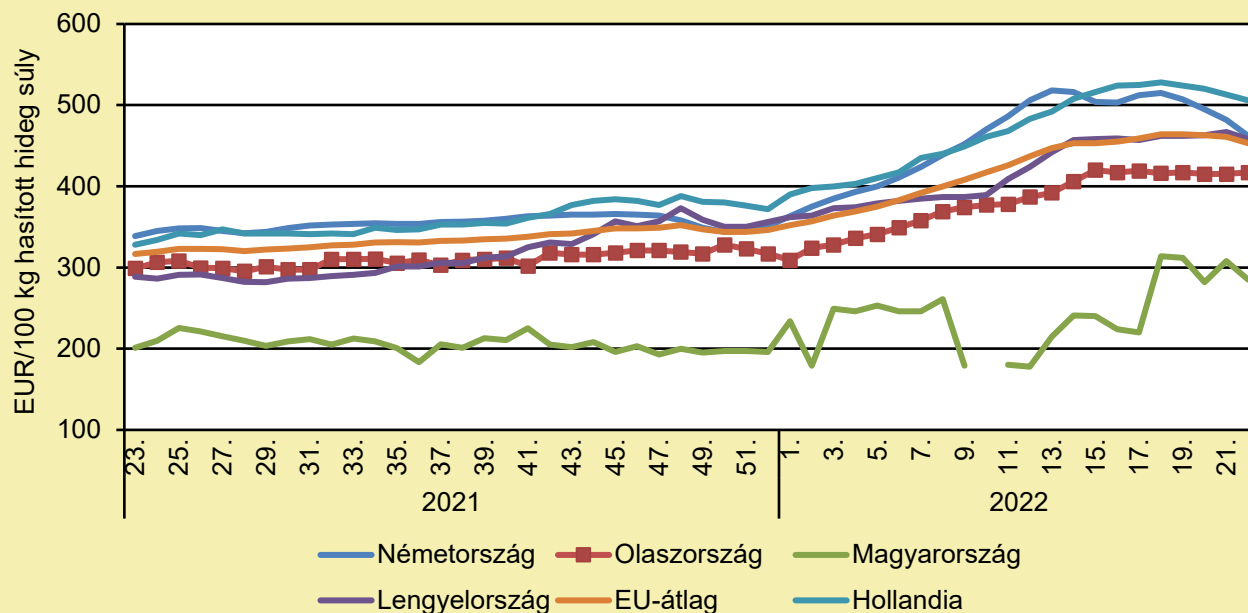
	2021. 22. hét	2022. 21. hét	2022. 22. hét	2022. 22. hét/ 2021. 22. hét (százalék)	2022. 22. hét/ 2022. 21. hét (százalék)
Vágótehén	641,0	851,1	848,0	132,3	99,6

Megjegyzés: Az ár az áfát és a szállítási költséget nem tartalmazza.

Forrás: AKI PÁIR (a legfrissebb adatokért kattintson a linkre: <https://pair.aki.gov.hu>)

HÚSMARHA

A vágótehén „O3” vágóhídi belépési ára Magyarországon és az EU-ban (2021–2022)



Forrás: Európai Bizottság

A vágótehén „O3” vágóhídi belépési árának változása Magyarországon és az EU-ban (EUR/100 kg hasított hideg súly)

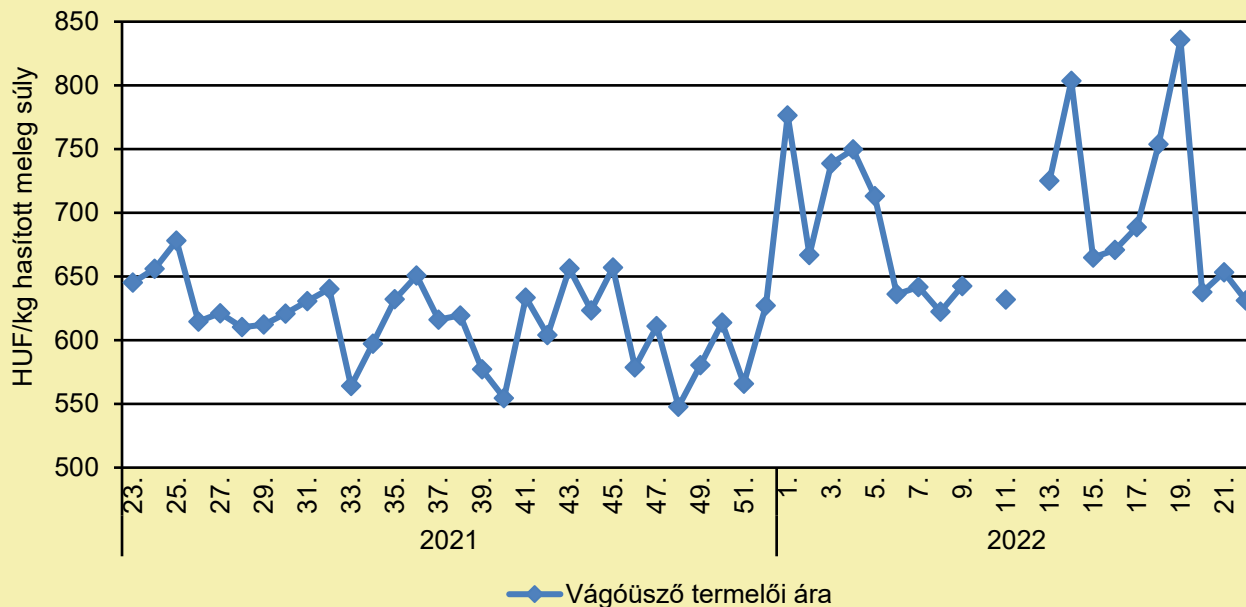
	2021. 22. hét	2022. 21. hét	2022. 22. hét	2022. 22. hét/ 2021. 22. hét (százalék)	2022. 22. hét/ 2022. 21. hét (százalék)
Németország	329,3	481,6	462,5	140,5	96,0
Olaszország	295,6	414,9	416,9	141,0	100,5
Magyarország	202,9	308,2	285,4	140,7	92,6
Hollandia	315,0	513,0	506,0	160,6	98,6
Lengyelország	285,0	467,2	458,0	160,7	98,0
EU	311,6	460,7	452,8	145,3	98,3

Megjegyzés: Az ár a szállítási költséget tartalmazza, az áfát nem.

Forrás: Európai Bizottság

HÚSMARHA

A vágóüsző termelői ára Magyarországon (2021–2022)



Forrás: AKI PÁIR (a legfrissebb adatokért kattintson a linkre: <https://pair.aki.gov.hu>)

A vágóüsző termelői árának változása Magyarországon (HUF/kg hasított meleg súly)

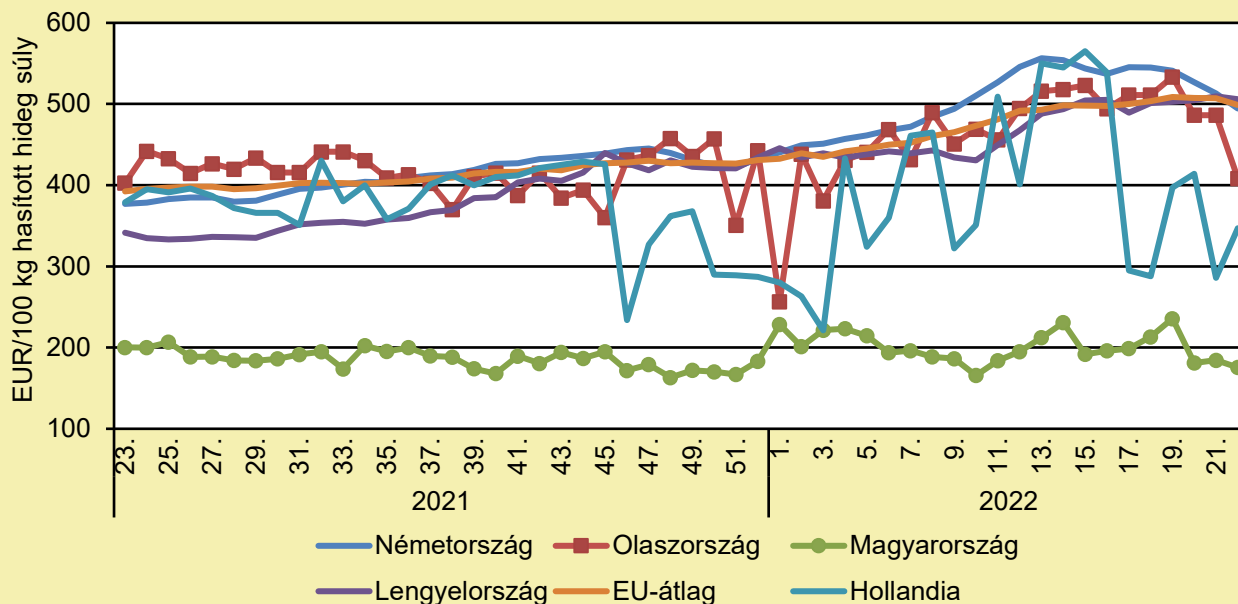
	2021. 22. hét	2022. 21. hét	2022. 22. hét	2022. 22. hét/ 2021. 22. hét (százalék)	2022. 22. hét/ 2022. 21. hét (százalék)
Vágóüsző	616,4	653,4	631,3	102,4	96,6

Megjegyzés: A termelői ár az áfát és a szállítási költséget nem tartalmazza.

Forrás: AKI PÁIR (a legfrissebb adatokért kattintson a linkre: <https://pair.aki.gov.hu>)

HÚSMARHA

A vágóüsző vágóhídi belépési ára Magyarországon és a vágóüsző „R3” vágóhídi belépési ára az EU-ban (2021–2022)



Forrás: Európai Bizottság

A vágóüsző vágóhídi belépési árának változása Magyarországon és az EU-ban (EUR/100 kg hasított hideg súly)

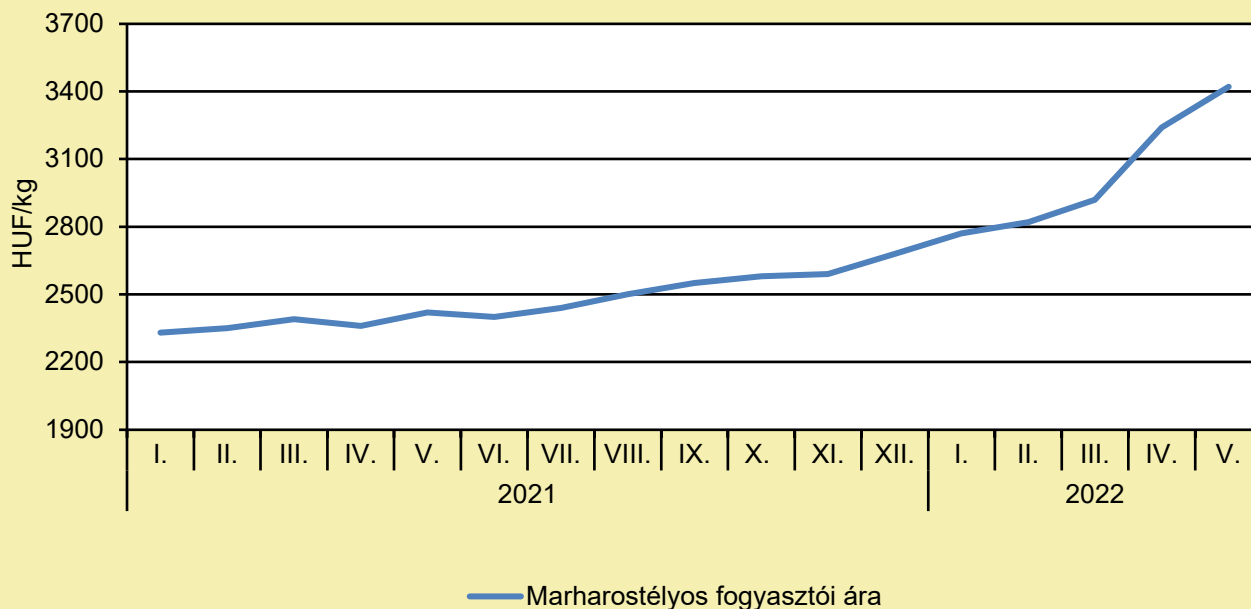
	2021. 22. hét	2022. 21. hét	2022. 22. hét	2022. 22. hét/ 2021. 22. hét (százalék)	2022. 22. hét/ 2022. 21. hét (százalék)
Németország	367,4	513,1	494,4	134,6	96,4
Olaszország	368,4	486,3	408,4	110,9	84,0
Magyarország	191,2	184,4	175,5	90,1	94,8
Hollandia	365,0	286,0	347,0	95,1	121,3
Lengyelország	334,8	509,3	505,7	151,0	99,3
EU	387,9	507,1	498,8	128,6	98,4

Megjegyzés: Az ár a szállítási költséget tartalmazza, az áfát nem.

Forrás: Európai Bizottság

HÚSMARHA

A marharostélyos fogyasztói ára Magyarországon (2021–2022)



Forrás: KSH

A marharostélyos fogyasztói árának változása Magyarországon (HUF/kg)

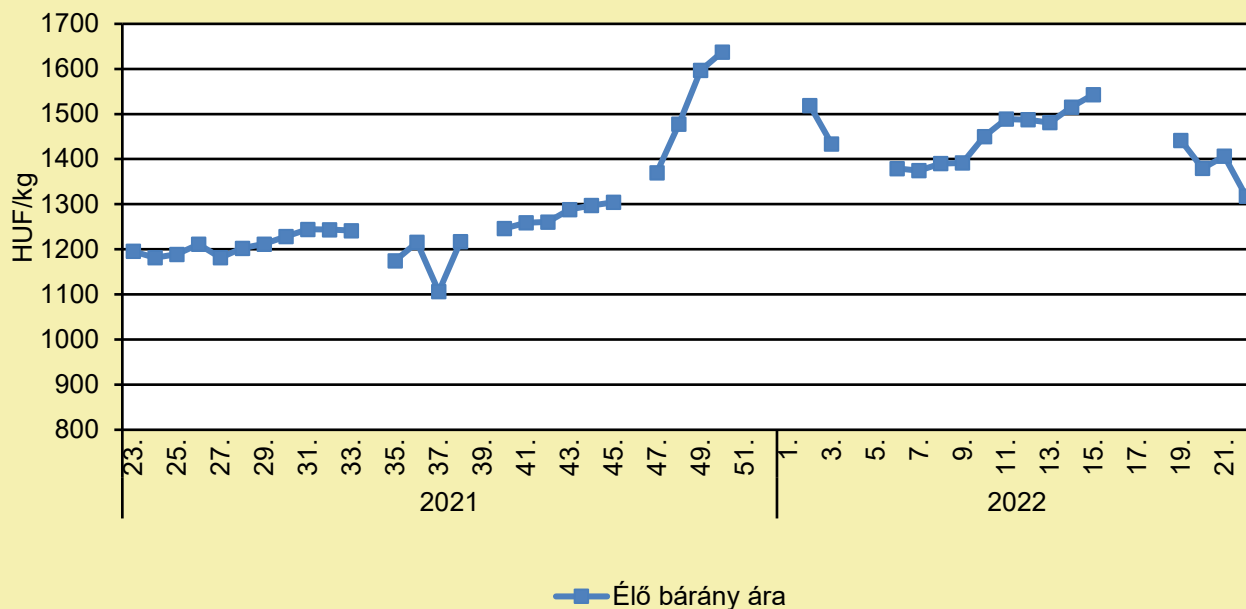
	2021. május	2022. április	2022. május	2022. május/ 2021. május (százalék)	2022. május/ 2022. április (százalék)
Marharostélyos	2 420	3 240	3 420	141,3	105,6

Megjegyzés: Az ár az áfát tartalmazza. A témában a következő friss adatokat a NAK 28. heti Piaci és Árinformációk kiadványában találja.

Forrás: KSH

JUH ÉS KECSKE

Az élő bárány termelői ára Magyarországon (2021–2022)



Forrás: AKI PÁIR (a legfrissebb adatokért kattintson a linkre: <https://pair.aki.gov.hu>)

Az élő bárány termelői árának változása Magyarországon (HUF/kg)

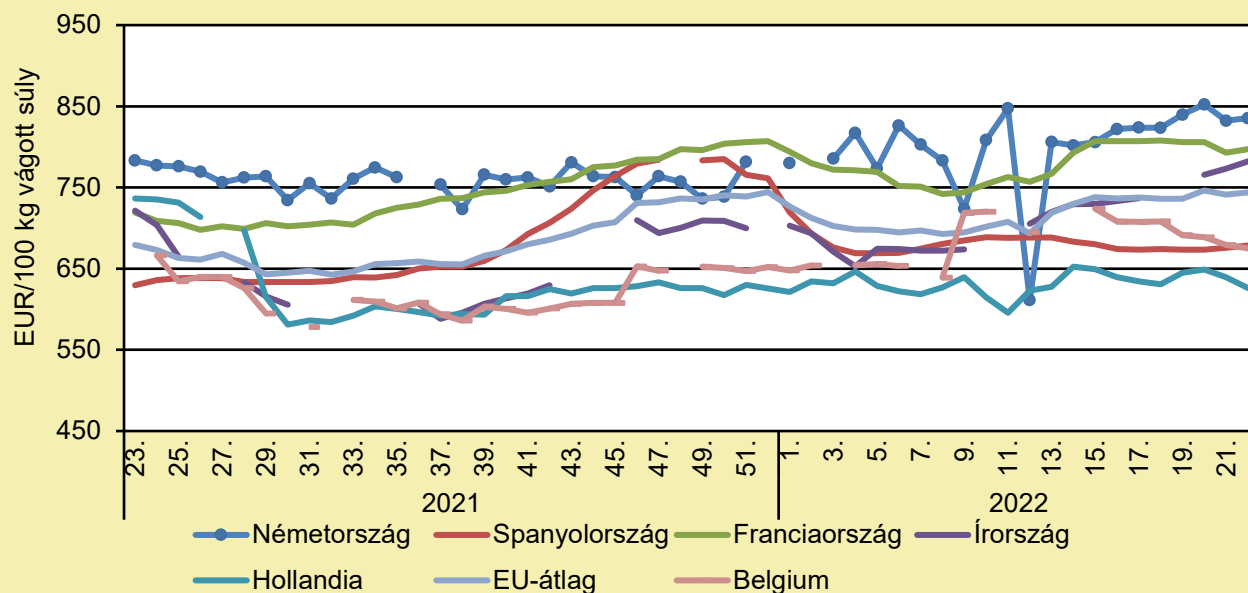
	2021. 22. hét	2022. 21. hét	2022. 22. hét	2022. 22. hét/ 2021. 22. hét (százalék)	2022. 22. hét/ 2022. 21. hét (százalék)
Élő bárány	1 198,3	1 406,4	1 317,8	110,0	93,7

Megjegyzés: A termelői ár az áfát és a szállítási költséget nem tartalmazza.

Forrás: AKI PÁIR (a legfrissebb adatokért kattintson a linkre: <https://pair.aki.gov.hu>)

JUH ÉS KECSKE

A nehéz bárány termelői ára Nyugat- és Dél-Európában (2021–2022)



Forrás: Európai Bizottság

A nehéz bárány termelői árának változása Nyugat- és Dél-Európában (EUR/100 kg vágott súly)

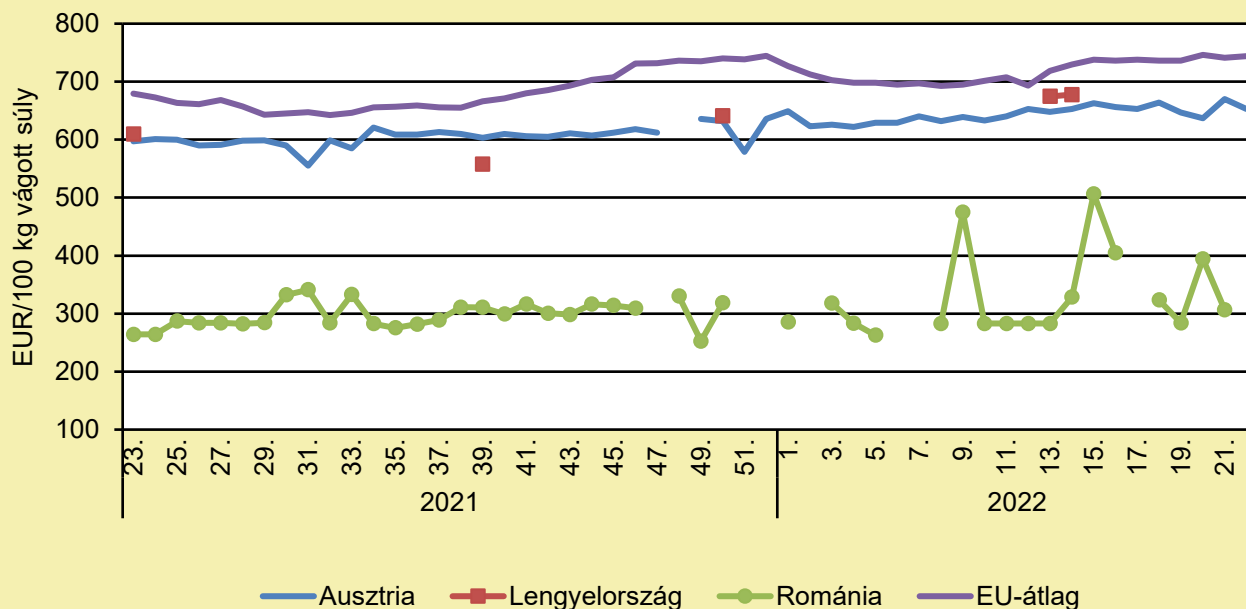
	2021. 22. hét	2022. 21. hét	2022. 22. hét	2022. 22. hét/ 2021. 22. hét (százalék)	2022. 22. hét/ 2022. 21. hét (százalék)
Belgium	668,4	679,1	675,0	101,0	99,4
Németország	774,1	832,2	835,4	107,9	100,4
Spanyolország	619,3	675,8	678,3	109,5	100,4
Franciaország	726,0	793,0	797,0	109,8	100,5
Írország	–	773,1	782,1	–	101,2
Hollandia	729,1	639,5	625,9	85,9	97,9
EU	687,4	741,3	743,9	108,2	100,4

Megjegyzés: Az ár a szállítási költséget tartalmazza, az áfát nem.

Forrás: Európai Bizottság

JUH ÉS KECSKE

A nehéz bárány termelői ára Közép-Európában (2021–2022)



Forrás: Európai Bizottság

A nehéz bárány termelői ára Közép-Európában (EUR/100 kg vágott súly)

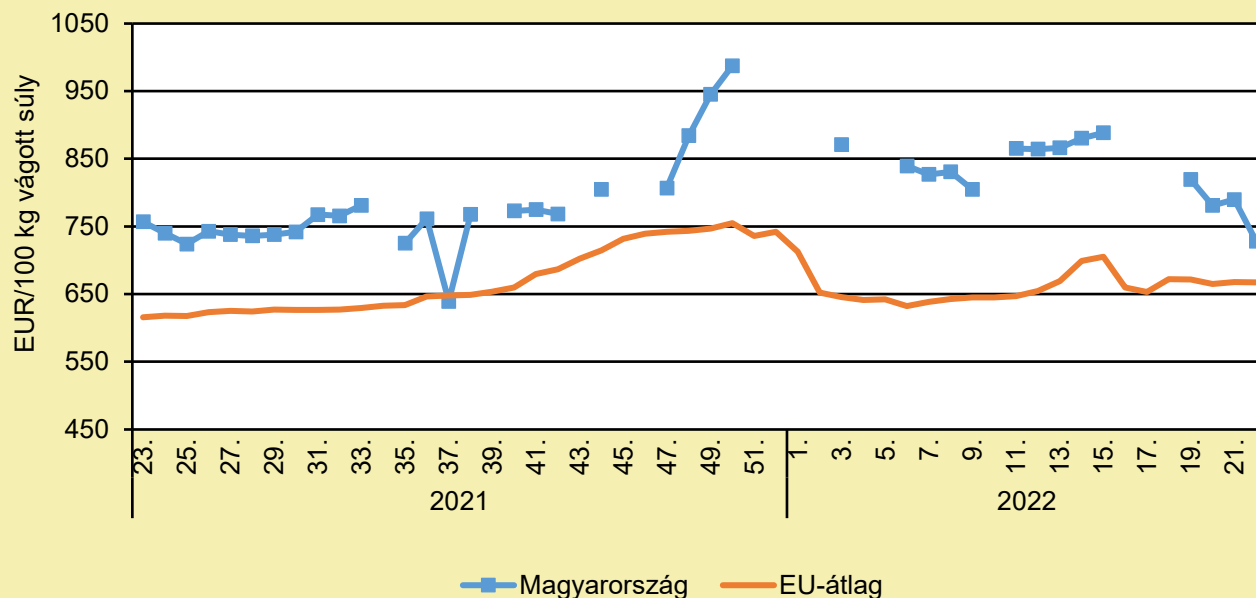
	2021. 22. hét	2022. 21. hét	2022. 22. hét	2022. 22. hét/ 2021. 22. hét (százalék)	2022. 22. hét/ 2022. 21. hét (százalék)
Ausztria	592,0	670,0	653,0	110,3	97,5
Lengyelország	–	–	–	–	–
Románia	274,3	306,5	–	–	–
EU-átlag	687,4	741,3	743,9	108,2	100,4

Megjegyzés: Az ár a szállítási költséget tartalmazza, az áfát nem.

Forrás: Európai Bizottság

JUH ÉS KECSKE

A könnyű bárány termelői ára Magyarországon és az EU-ban (2021–2022)



Forrás: Európai Bizottság

A könnyű bárány termelői árának változása Magyarországon és az EU-ban (EUR/100 kg vágott súly)

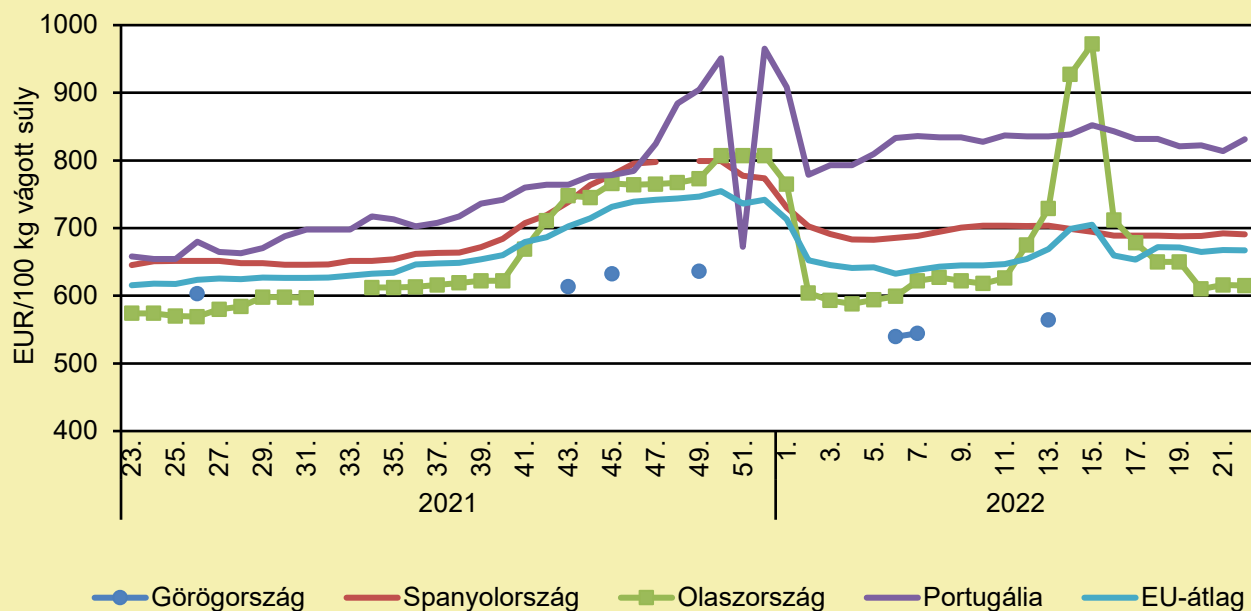
	2021. 22. hét	2022. 21. hét	2022. 22. hét	2022. 22. hét/ 2021. 22. hét (százalék)	2022. 22. hét/ 2022. 21. hét (százalék)
Magyarország	753,4	789,7	728,3	96,7	92,2
EU-átlag	611,2	667,7	667,3	109,2	99,9

Megjegyzés: Az ár a szállítási költséget tartalmazza, az áfát nem.

Forrás: Európai Bizottság

JUH ÉS KECSKE

A könnyű bárány termelői ára Nyugat- és Dél-Európában (2021–2022)



Forrás: Európai Bizottság

A könnyű bárány termelői árának változása Nyugat- és Dél-Európában (EUR/100 kg vágott súly)

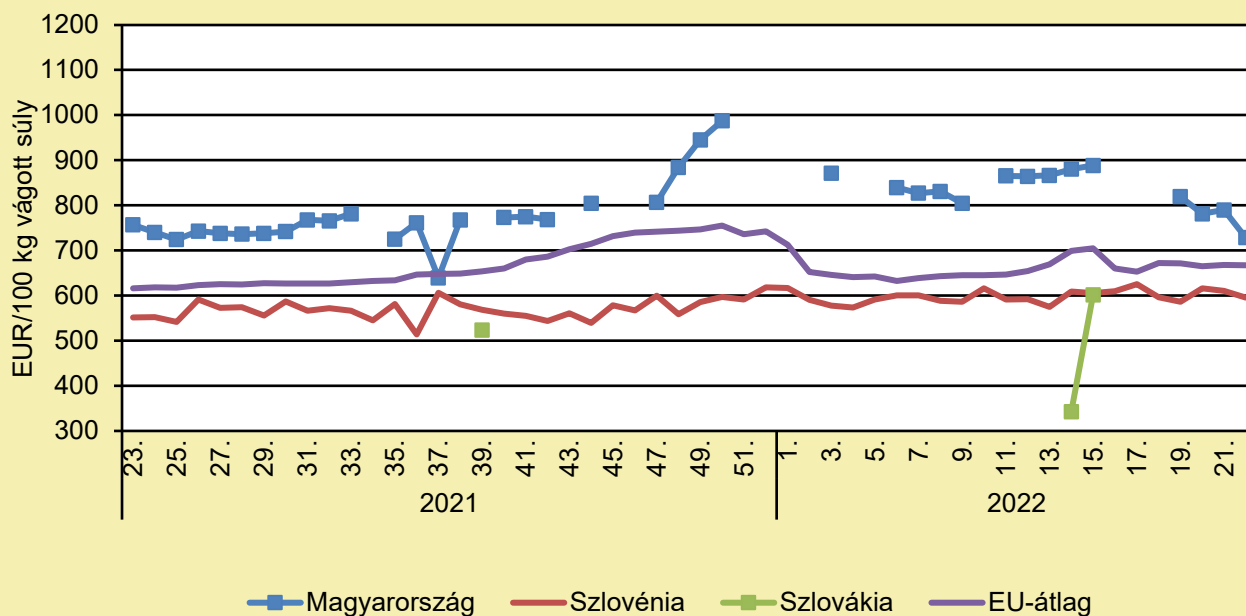
	2021. 22. hét	2022. 21. hét	2022. 22. hét	2022. 22. hét/ 2021. 22. hét (százalék)	2022. 22. hét/ 2022. 21. hét (százalék)
Görögország	586,1	–	–	–	–
Spanyolország	635,6	692,3	690,7	108,7	99,8
Olaszország	574,0	616,0	615,0	107,1	99,8
Portugália	659,5	813,6	831,4	126,1	102,2
EU-átlag	611,2	667,7	667,3	109,2	99,9

Megjegyzés: Az ár a szállítási költséget tartalmazza, az áfát nem.

Forrás: Európai Bizottság

JUH ÉS KECSKE

A könnyű bárány termelői ára Közép-Európában (2021–2022)



Forrás: Európai Bizottság

A könnyű bárány termelői árának változása Közép-Európában (EUR/100 kg vágott súly)

	2021. 22. hét	2022. 21. hét	2022. 22. hét	2022. 22. hét/ 2021. 22. hét (százalék)	2022. 22. hét/ 2022. 21. hét (százalék)
Magyarország	753,4	789,7	728,3	96,7	92,2
Szlovénia	581,4	610,4	595,3	102,4	97,5
Szlovákia	–	–	–	–	–
EU-átlag	611,2	667,7	667,3	109,2	99,9

Megjegyzés: Az ár a szállítási költséget tartalmazza, az áfát nem.

Forrás: Európai Bizottság

TAKARMÁNYIPAR

A BÉKALENCSE KIVÁLÓ TAKARMÁNY A VÍZISZÁRNYASOK SZÁMÁRA

(agroinform.hu/topagrar.com, június 4.)

Német baromfitartók szerint a kisebb (lefolyástalan) állóvizeken növény békalencse – magas (közel 40%-os) fehérjetartalma révén – kiválóan alkalmas lehet a szója egy részének kiváltására a családi kisgazdaságok víziszárnyasainak takarmányozásában. Ez az egyszerű és gyakorlatilag a természet által ingyen felkínált lehetőség a nagyapáink idejében több országban ismert volt, de a nagyüzemek világában háttérbe szorult. Egy alsó-szászországi család az elmúlt évben – a Göttingeni Egyetem tanácsadása mellett – pecsenyelúdjainak takarmányába a vízfelületről rendszeresen begyűjtött békalencsét adagolt, amellyel a szója egy részét is kiváltotta. A súlygyarapodási eredmények azt mutatták, hogy érdemes ezt a lehetőséget újra felkarolni.

HALÁSZAT

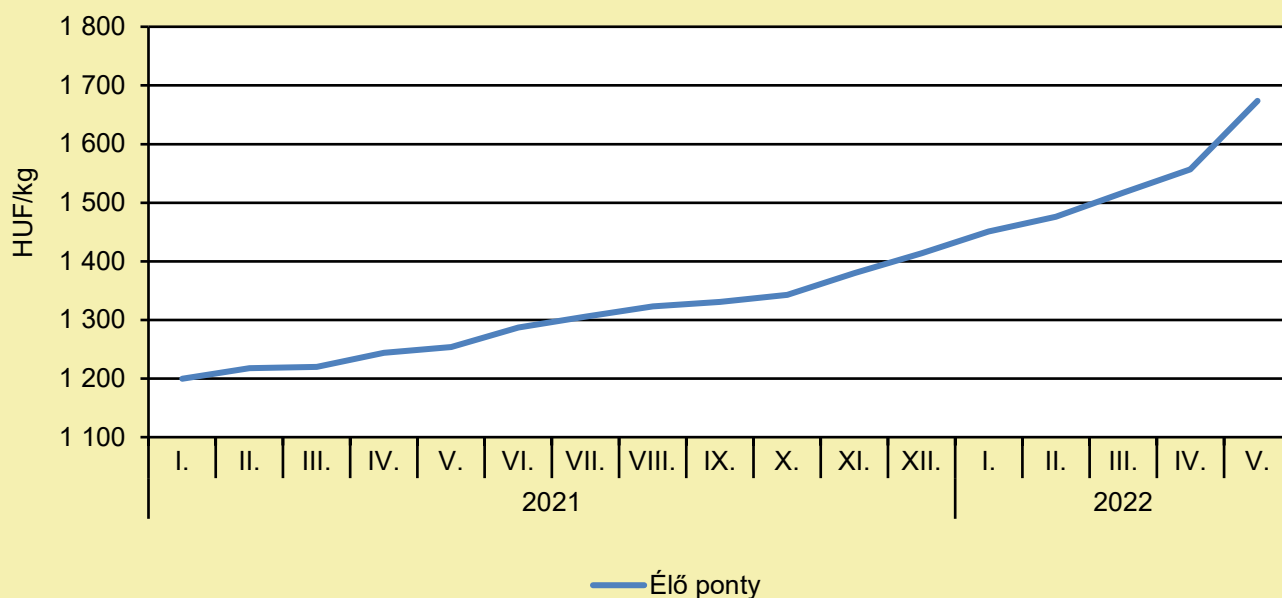
ANNYIRA VISSZAESETT A KERESLET, HOGY SOK AUCHAN-ÁRUHÁZ MÁR NEM ÉRTÉKESÍT ÉLŐHALAKAT

(agrarszektor.hu, május 31.)

Megszűnt sok Auchan-áruházban az élőhalak – legnagyobb részét az élőpontyok – állandó árusítása az utóbbi időszakban. Bár egyes üzletekben az élőhal-értékesítés folyamatos maradt, a kereslet csökkenése miatt a vállalat vezetése úgy döntött, hogy az áruházak többsége csak a karácsonyi időszakban forgalmaz élőhalakat. Ugyanakkor azokban az áruházakban, ahol továbbra is keresett az élőhal, a mai napig szélesebb a halkínálat. Budaörsön, Törökbálinton vagy néhány vidéki üzletben a friss termékeket, a halgazdálkodók frissen csomagolt áruit, illetve a hűtött és fagyasztott termékváltozatokat is egész évben értékesítik. A hivatalos statisztikák ugyanakkor azt mutatják, hogy összességében növekedett a hazai halfogyasztás az utóbbi időszakban. Az Agrármarketing Centrum egy tavalyi év végi tájékoztatóján azt közölte, hogy – többek között a 2017-ben indult, Kapj rá! elnevezésű kampány eredményeként – az 5,7 kilogrammos fejenkénti éves átlagos halfogyasztás négy év alatt 6,5 kilogramm fölé emelkedett. Továbbra is tény azonban, hogy a belföldi halfogyasztás több mint 80 százalékát importból származó termékek teszik ki. A hazai termelők változatlanul a karácsonyi időszakban értékesítik teljes éves étkezési halmennyiségük mintegy 40 százalékát, és a nagyobb haltermelők ilyenkor akár éves forgalmuk 60-70 százalékát is lebonyolíthatják.

HALÁSZAT

Az élő ponty fogyasztói átlagárának alakulása Magyarországon (2021–2022)



Forrás: AKI

Néhány haltermék fogyasztói átlagárának alakulása Magyarországon (HUF/kg)

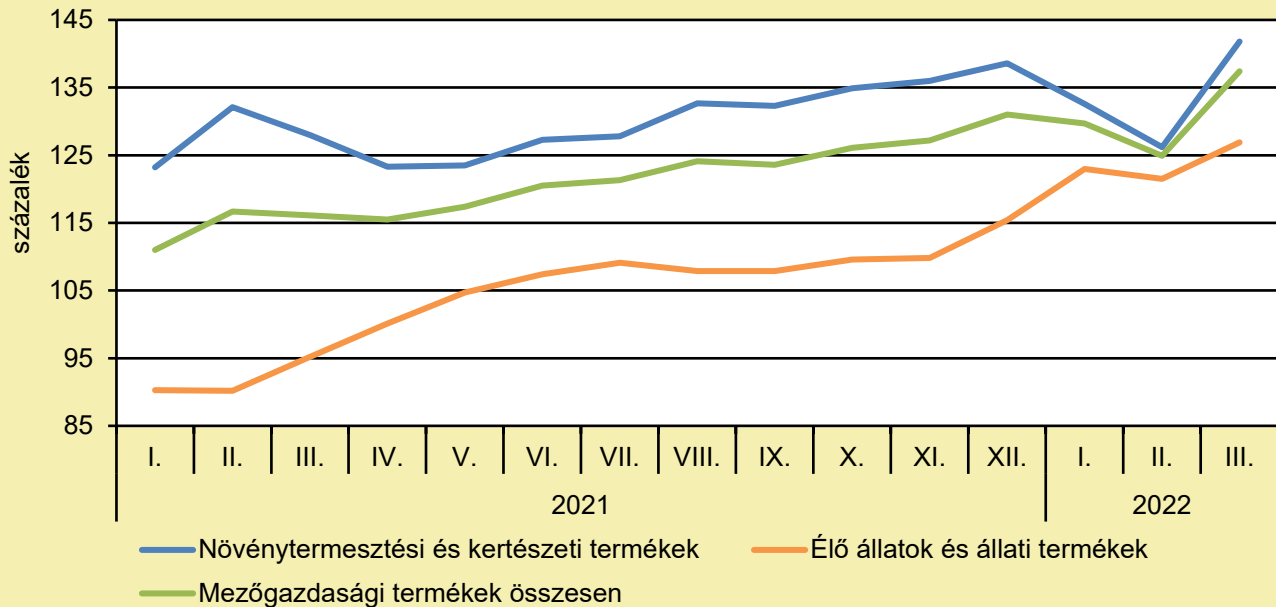
	2021. május	2022. április	2022. május	2022. május/ 2021. május (százalék)	2022. május/ 2022. április (százalék)
Élő ponty	1 254	1 557	1 674	124,2	107,5
Pontyszelet	2 185	2 697	2 870	123,4	106,4
Bőrös afrikai harcsafilé	2 982	3 426	3 582	114,9	104,6
Busatörzs	1 336	1 511	1 600	113,1	105,9
Busaszelet	1 485	1 709	1 752	115,1	102,5
Lazacfilé	5 983	6 670	8 619	111,5	129,2

Megjegyzés: A témában a következő friss adatokat a NAK 25. heti Piaci és Árinformációk kiadványában találja.

Forrás: AKI

AGRÁRÁGAZAT ÁLTALÁBAN

A mezőgazdasági termelői árak alakulása (előző év azonos időszaka = 100 százalék)



Megjegyzés: A témában a következő friss adatokat a NAK 24. heti Piaci és Árinformációk kiadványában találja.
Forrás: KSH-adatok alapján AKI-szerkesztés

SOHA NEM LÁTOTT MÉRTÉKŰ DRÁGULÁS

(magyarmezogazdasag.hu/APA, május 30.)

A Rosstat orosz statisztikai hivatal által közölt adatok szerint az élelmiszerárak még drasztikusabban, 20,5%-kal emelkedtek az elmúlt hónapban, a tésztafélék 29,6%-kal drágultak az előző év azonos időszaka-hoz képest, a vaj ára 26,1, a zöldség- gyümölcsé 33%-kal nőtt. A rég nem látott inflációhoz több tényező vezetett. Egyebek mellett a koronavírus-járványt követő gazdasági válság, a magas nyersanyagárak, valamint az Ukrajna megtámadása miatt a nyugati államok által bevezetett súlyos gazdasági szankciók okozták, ami komoly logisztikai problémák elé állította az országot.

SIKERES VOLT A NAK SZÁNTÓFÖLDI NAPOK

(NAK, június 3.)

Sikeresen lezajlott a 2022. június 1-2-i NAK Szántóföldi napok és AgrárgépShow rendezvény. Az állógépes kiállításon – megnövelt, 11 000 négyzetméteres területen – a hazai mezőgazdaságitógép-forgalmazás 80 százalékát lefedő 57 cég mutatta be gépeit, eszközeit. A szántóföldi gépshow-n mindkét nap munka közben is meg lehetett nézni 29-29 gépkapcsolatot, megtekinteni a legújabb technológiákat és a gépek fajtáinak és típusainak sokszínűségét. Emellett a rendezvényen számos szakmai kiállító, fajtabemutatók, mikroparcellás és demóparcellás növénytermesztési bemutatók is várták a kilátogatókat. Újdonságként drónbemutatót is szerepelt a programban. Továbbá a NAK Szakmai színtér 1,6 hektáros területén a fenn tartható gazdálkodást segítő, illetve a klímaváltozás kedvezőtlen hatásaihoz alkalmazkodást célzó megoldások is megismerhetők voltak; a korszerű öntözés, az erdőgazdálkodás is szerepet kapott.

AGRÁRÁGAZAT ÁLTALÁBAN

DUÁLIS KÉPZÉST VÁLASZTHATNAK A MOSONMAGYARÓVÁRI HALLGATÓK

(magyarmezogazdasag.hu, június 4.)

Az elméleti és a gyakorlati oktatást ötvöző duális felsőoktatási képzésről kötött együttműködési megállapodást a Széchenyi István Egyetem, az IKR Agrár Kereskedelmi és Szolgáltató Kft. és az AGROTEC Magyarország Kft. A két vállalat gyakorlati helyeket biztosít a diákoknak. Az együttműködés alapján a két cég vállalja, hogy biztosítják a megfelelő szakmai gyakorlatot, különböző kutatás-fejlesztési-innovációs projektekbe is bevonja a mosonmagyaróvári kar hallgatóit, továbbá mentorok együttműködésével vállalati oldalról is segíti a szakdolgozatok elkészítését. A cél a gyakorlatorientált duális képzés elősegítése, ennek köszönhetően pedig az, hogy egyre több fiatal szakember csatlakozhatott hozzájuk.

10 MILLIÁRD FORINT JUT A MÉHÉSZEKNEK – INDUL A PÁLYÁZAT

(agroinform.hu/AM, június 5.)

Az Agrárminisztérium 10 milliárd forint keretösszeggel meghirdette a méhek állatjóléti támogatását – jelentette be Nagy István tárcavezető. A miniszter arra hívta fel a figyelmet, hogy az új vidékfejlesztési intézkedés bevezetésével a tárca segíteni kívánja a méhészeti ágazat hatékonyságának növelését, az állatjóléti feltételek javítását és ezen keresztül a méhek egészségügyi problémáinak megelőzését. A támogatási konstrukció kizárólag a nyilvántartásban szereplő méhészek számára lesz elérhető. Különösen fontos feltétel, hogy az igénylő a támogatási kérelem beadását megelőzően legalább 3 éve a tartási helyek, a tenyészetek és az ezekkel kapcsolatos egyes adatok országos nyilvántartási rendszeréről szóló rendeletben bejelentett és nyilvántartott méhtenyészettel rendelkezzen. A felhívás alapján támogatott tevékenység betartásáért – így a méhcsaládonként évente egy alkalommal 4 kg méz visszahagyására vonatkozó kötelezettség teljesítéséért – 15 eurónak megfelelő forintösszeg/méhcsalád/év támogatásban részesülhetnek az érintettek. A támogatás kötelezettségvállalási időszaka 2022. július 01-től 2024. december 31-ig tart. A kérelmek benyújtására 2022. június 20. és 2022. július 19. között van lehetőség. A pályázati felhívás a www.palyazat.gov.hu oldalon érhető el.

ÉLELMISZERIPAR ÁLTALÁBAN

MEGJELENT A MAGYAR ÁLLAMKINCSTÁR KÖZLEMÉNYE A VAJ RÖGZÍTETT ÁRON TÖRTÉNŐ INTERVENCIÓS FELVÁSÁRLÁSÁRÓL

(NAK, június 2.)

A felvásárlási kérelem csak az Európai Unió területéről származó közvetlenül és kizárólag olyan pasztörözött tejszínből készülő, közvetlenül és kizárólag tehéntejből nyert, az Európai Unió területén lévő olyan vállalkozás által előállított vajra vonatkozhat, amely vállalkozást az adott tagállam illetékes kifizető ügynöksége előzetesen jóváhagyott. Állami intervenció keretében az a vaj kerülhet felvásárlásra, amelynek minimális vajzsírtartalma 82 tömegszázalék, maximális víztartalma pedig 16 tömegszázalék. A vajnak a felvásárlási kérelem Kincstárhoz történő beérkezését megelőző 31 napos időszakban kell készülnie. A felajánlható legkisebb mennyiség 30 tonna. A felvásárlási kérelem benyújtásakor 50 EUR/tonna mértékű biztosítékot kell letétbe helyezni. A vaj rögzített áron történő felvásárlása a referencia ár (246,39 EUR/100 kg) 90%-án, azaz 221,751 EUR/100 kg áron történik. A felvásárlási kérelmet tárgyév március 1. és szeptember 30. napja között lehet benyújtani a Kincstár honlapján ügyfélkapus bejelentkezést követően. Az intézkedéssel kapcsolatos további információk megtalálhatóak a [Kincstár honlapján](#), a Támogatások/EU Intervenciók/Intézkedések/Tejtermék intervenció/Tejtermék állami intervenció menüpont alatt, továbbá tájékoztatás kérhető a tejintervencio@mvh.allamkincstar.gov.hu és az mv.ugyfelszolgalat@mvh.allamkincstar.gov.hu e-mail-címen.

OTT DRÁGUL LEGJOBBAN AZ ÉLELMISZER, AHOL MÁR AMÚGY IS RENGETEGET KÖLTENEK RÁ

(magyarmezogazdasag.hu/agrarheute.com, június 3.)

Egész Európában drágul az élelmiszer, de a legnagyobb mértékben a kelet-európai országokban mentek fel az árak, vagyis ott, ahol amúgy is a jövedelmüknek közel kétszer akkora hányadát fordítjuk élelmiszerre az emberek, mint a nyugati országokban. Az derül ki az Eurostat és a Destatis adatai alapján összeállított anyagból, hogy uniós átlagban 8,9 százalékkal drágult az élelmiszer 2021 áprilisa és 2022 áprilisa között; a tagországok közül Litvániában volt a legnagyobb mértékű (22,1%) és Írországból a legszolidabb (3,6%) az áremelkedés. Magyarország alig szorult le a dobogóról a 17,3%-kal. Minden alapélelmiszerért többet kellett fizetni az idén áprilisban, mint egy éve ilyenkor, de a legfeltűnőbb az étkezési zsírok és olajok átlagosan 23%-os (egy-egy országban több mint 40%-os) drágulása. A zöldség ára is nagyon jelentősen változott, átlagban 10,7%-kal drágult, de például Cipruson 44,2%-kal és Litvániában 36,9%-kal. Hasonlóan 10% körüli az uniós átlagdrágulás a kenyér és más gabonaalapú készítmények, illetve a hús- és tejipari termékek esetében, de minden árucsoportra igaz, hogy nagy a szórás, és az átlagot lényegesen meghaladó drágulás kizárólag kelet-európai országokra jellemző. Magyarországot mind a gabona, mind a tejtermékek esetén a dobogós helyek valamelyikén említi a statisztika.

ÉLELMISZERIPAR ÁLTALÁBAN

OLASZORSZÁG: MI AZ, AMI 11 SZÁZALÉKKAL LETT DRÁGÁBB, DE MÉGIS NŐTT A FOGYASZTÁSA?

(agroinform.hu/MTI, június 6.)

Több mint tizenegy százalékkal drágult a tölcséres fagyalt ára az Istat, olasz statisztikai hivatal szerint, amely a nyári kánikula beköszöntével közölte az egyik legtöbbet fogyasztott olaszországi élelmiszerre vonatkozó adatokat vasárnap. A fagyti a tészta után a második legnagyobb mennyiségben vásárolt élelmiszer-termék. A Coldiretti, az olasz mezőgazdasági kistermelők szövetsége rámutatott, hogy tavaly 19,5 százalékkal emelkedett a fagyaltfogyasztás Olaszországban, az iparág elérte az évi 2,3 milliárd eurós forgalmat. Az Istat hozzátette, hogy nemcsak a mennyisége, az ára is emelkedett a fagyaltnak: több mint tizenegy százalékkal magasabb az ára, mint tavaly ugyanezen időszakban. Az alapanyagok közül a tej ára hat százalékkal, a cukor nyolc százalékkal, a tojás ára pedig 12 százalékkal emelkedett. Olaszországban mintegy 40 ezer kézműves fagyaltozó működik, ezek 75 ezer embernek adnak munkát. Az idei nyári szezon slágerének a bazsalikom és a prosecco ízű fagyalt számít, de a legtöbb a hagyományos csokoládéból, pisztáciából, eperből és citromból fogy.

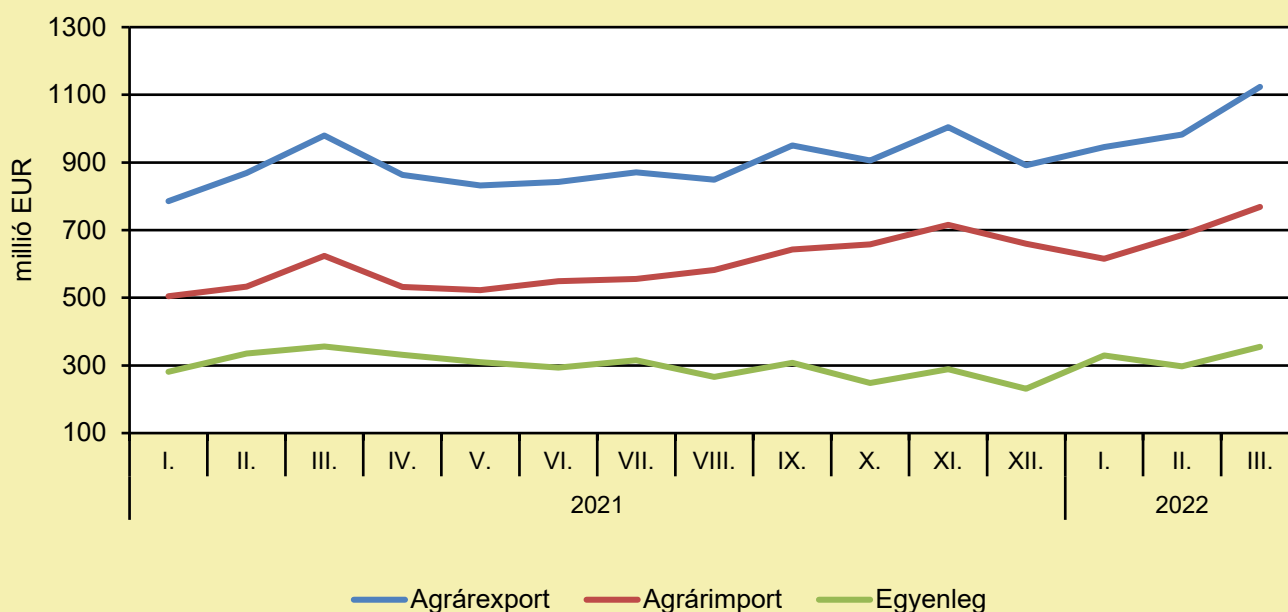
ÉLELMISZER-KERESKEDELEM

ÉLELMISZER-KÜLKERESKEDELEM

(KSH-adatok alapján AKI-szerkesztés, június)

A mezőgazdasági és élelmiszeripari termékek exportértéke 14,6, importértéke 23,2 százalékkal nőtt, az egyenleg pedig 0,4 százalékkal esett 2022 márciusában az előző év azonos időszakához mérten. A mezőgazdasági és élelmiszeripari termékek kivitelének értéke 1123 millió eurót, behozatalának értéke 769 millió eurót tett ki, az agrár-külkereskedelem aktívuma 355 millió euró volt 2022 harmadik hónapjában, azaz 1 millió euróval kevesebb, mint egy évvel ezelőtt.

Az agrár-külkereskedelem havonkénti alakulása



Megjegyzés: A témában a következő friss adatokat a NAK 27. heti Piaci és Árinformációk kiadványában találja.
Forrás: KSH-adatok alapján AKI-szerkesztés

ÉLELMISZER-KERESKEDELEM

KSH: 15,8 SZÁZALÉKKAL EMELKEDETT A KISKERESKEDELMI ÜZLETEK FORGALMA

(trademagazin.hu, június 3.)

Az idén áprilisban a kiskereskedelem forgalmának volumene a nyers adat szerint 15,7 százalékkal, naptárhatástól megtisztítva 15,8 százalékkal haladta meg az előző év azonos időszakáét – közölte a Központi Statisztikai Hivatal (KSH). Az élelmiszer- és élelmiszer jellegű vegyes üzletekben 7,1 százalékkal, a nem élelmiszer-kiskereskedelemben 15,4 százalékkal, az üzemanyag-kiskereskedelemben 37,3 százalékkal emelkedett az értékesítés naptárhatástól megtisztított mennyisége az előző év azonos időszakához viszonyítva. Az élelmiszer-kiskereskedelem 76 százalékát adó élelmiszer jellegű vegyes üzletek értékesítési volumene 6,8 százalékkal, az élelmiszer-, ital-, dohányáru-szaküzleteké 8,0 százalékkal emelkedett. Az országos kiskereskedelem forgalma folyó áron 1373 milliárd forintot ért el áprilisban. Az országos kiskereskedelmi forgalom 46 százaléka az élelmiszer- és élelmiszer jellegű vegyes üzletekben, 36 százaléka a nem élelmiszer-kiskereskedelemben, 18 százaléka az üzemanyag-töltő állomások üzemanyag-forgalmában realizálódott. Január–áprilisban a forgalom volumene a naptárhatástól megtisztított adatok szerint 11,8 százalékkal nagyobb volt az előző év azonos időszakánál. Az élelmiszer- és élelmiszer jellegű vegyes kiskereskedelemben 2,6, a nem élelmiszer-kiskereskedelemben 16,4, az üzemanyag-kiskereskedelemben 30,0 százalékkal nőtt az értékesítés volumene az előző év azonos időszakához képest.

Felelős kiadó:



NEMZETI
AGRÁRGAZDASÁGI
KAMARA

Nemzeti Agrárgazdasági Kamara
H-1115 Budapest, Bartók Béla út 105–113.
Telefon: +36 80 900 365 (zöld szám)
www.nak.hu
piac@nak.hu

A kiadványt összeállítja és szerkeszti:



Agrárközgazdasági Intézet
H-1093 Budapest, Zsil utca 3–5.
Telefon: (+36 1) 217-1011
www.aki.gov.hu
aki@aki.gov.hu