


2022/17. HÉT

NAK PIACI ÉS ÁRINFORMÁCIÓK

A NEMZETI AGRÁRGAZDASÁGI KAMARA PIACFIGYELŐ HÍRSZOLGÁLATA

Állattenyésztés



NEMZETI
AGRÁRGAZDASÁGI
KAMARA



Agrárközgazdasági
Intézet

KÖSZÖNTŐ



Tisztelt Tagunk!

A [Nemzeti Agrárgazdasági Kamara](#) (NAK) legfontosabb feladata, hogy hasznos és értékteremtő szolgáltatásokkal segítse tagjait. Ezek egyike piacfigyelő hírszolgálatunk, a NAK Piaci és Árinformációk.

Heti rendszerességgel frissülő összeállításunk célja, hogy hozzájáruljunk tagjaink magas színvonalú, naprakész informáltságához és ezen keresztül megalapozott üzleti döntéseihez. Kiadványunkban ágazatonként rendszerezve nyújtjuk át Önnek az adott hétre vonatkozó legfrissebb piaci és szakmai információkat – külön a növénytermesztési és az állattenyésztési szektorra.

Felhívom figyelmét, hogy a korábban megjelent összeállítások is folyamatosan elérhetők a NAK honlapján található [archívumban](#).

Őszintén remélem, hogy kiadványunkkal hasznos segítséget tudunk Önnek nyújtani munkájához, vállalkozása sikerességéhez. Visszajelzéseit, javaslatait szívesen fogadjuk a piac@nak.hu e-mail címre.

Üdvözlettel:
Györfy Balázs

TARTALOMJEGYZÉK

RÖVIDÍTÉSEK JEGYZÉKE	4
BROJLER	5
PULYKA	12
EGYÉB SZÁRNYAS	14
TOJÁS	16
SERTÉS	21
TEJELŐ TEHÉN	28
HÚSMARHA	35
JUH ÉS KECSKE	43
HALÁSZAT	49
AGRÁRÁGAZAT ÁLTALÁBAN	51
ÉLELMISZERIPAR ÁLTALÁBAN	53
ÉLELMISZER-KERESKEDELEM	54

RÖVIDÍTÉSEK JEGYZÉKE

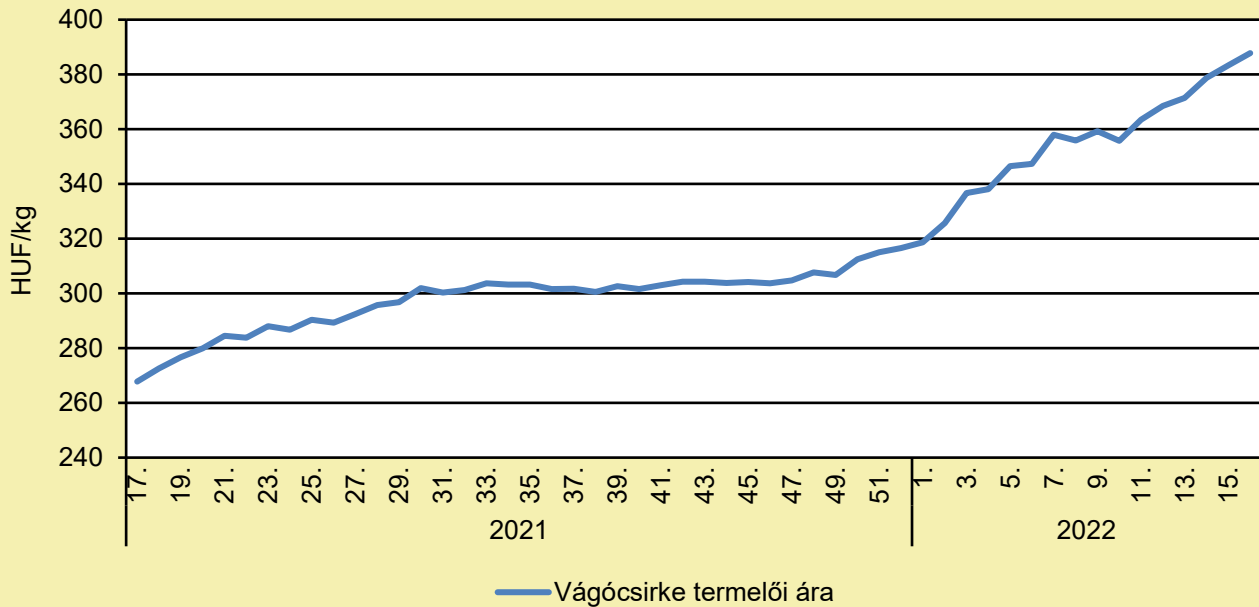
AKI	Agrárközgazdasági Intézet
AKI PÁIR	Agrárközgazdasági Intézet Piaci Árinformációs Rendszer
EU	European Union (<i>Európai Unió</i>)
AM	Agrárminisztérium
KSH	Központi Statisztikai Hivatal
MNB	Magyar Nemzeti Bank
MTI	Magyar Távíráti Iroda
USDA	United States Department of Agriculture (<i>az Amerikai Egyesült Államok Mezőgazdasági Minisztériuma</i>)

KITERJESZTÉSRE KERÜLT A BAMBERMICIN FELHASZNÁLÁSA A HÁZITYÚKOKRA (NAK, április 26.)

Megjelent a Bizottság (EU) [2022/634 végrehajtási rendelete](#) a 37/2010/EU rendeletnek a bambermicin anyag állati eredetű élelmiszerekben előforduló maximális maradékanyag-határérték szerinti osztályozása tekintetében történő módosításáról. A Bizottság rendelet útján szabályozza az élelmiszer-termelő állatoknál és az állattenyésztésben használt állatgyógyászati vagy biocid termékek farmakológiai hatóanyagainak maradékanyag-határértékeit (a továbbiakban: MRL). A Huvepharma N.V. vállalat 2019-ben nyújtott be kérelmét az Európai Gyógyszerügynökséghez (a továbbiakban: Ügynökség) a bambermicinre vonatkozó meglévő bejegyzésnek a házityúk szövetekre történő kiterjesztése iránt. A Bizottság az Ügynökség szakértői véleményére alapozva megállapította a bambermicin házityúkoknál való alkalmazására vonatkozó számszerű, a természetes arányban jelenlévő izomra, bőrre és zsírra, a májra és a vesére alkalmazandó MRL-eket, ugyanakkor nem javasolta az emberi fogyasztásra szánt tojást termelő állatoknál való alkalmazást. Ezért a 37/2010/EU rendelet mellékletét a fenti rendelet mellékletének megfelelően szükséges módosítani. A rendelet az Európai Unió Hivatalos Lapjában való kihirdetését (2022. április 13.) követő huszadik napon lép hatályba.

BROJLER

A vágócsirke termelői ára Magyarországon (2021–2022)



Forrás: AKI PÁIR (a legfrissebb adatokért kattintson a linkre: <https://pair.aki.gov.hu>)

A vágócsirke termelői árának változása Magyarországon (HUF/kg)

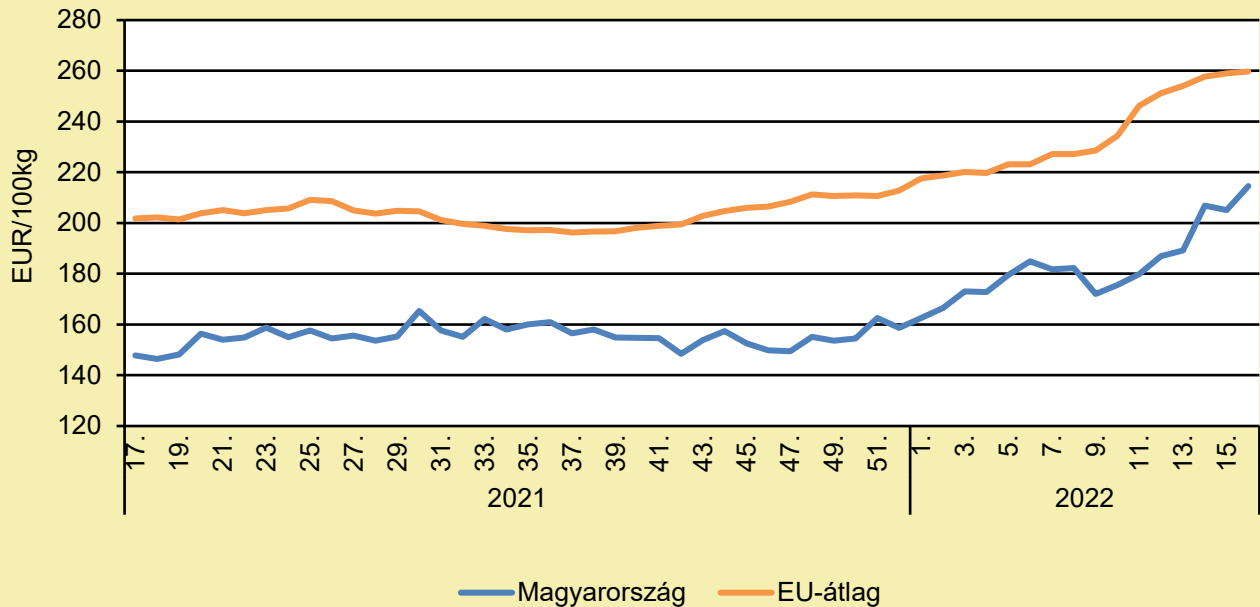
	2021. 16. hét	2022. 15. hét	2022. 16. hét	2022. 16. hét/ 2021. 16. hét (százalék)	2022. 16. hét/ 2022. 15. hét (százalék)
Vágócsirke	269,3	383,4	387,8	144,0	101,2

Megjegyzés: Az élősúlyos termelői ár az áfát és a szállítási költséget nem tartalmazza.

Forrás: AKI PÁIR (a legfrissebb adatokért kattintson a linkre: <https://pair.aki.gov.hu>)

BROJLER

Az egész csirke (65 százalékos) feldolgozói értékesítési ára Magyarországon és az EU-ban (2021–2022)



Forrás: AKI PÁIR (a legfrissebb adatokért kattintson a linkre: <https://pair.aki.gov.hu>)

Az egész csirke (65 százalékos) feldolgozói értékesítési árának változása Magyarországon és az EU-ban (EUR/100 kg)

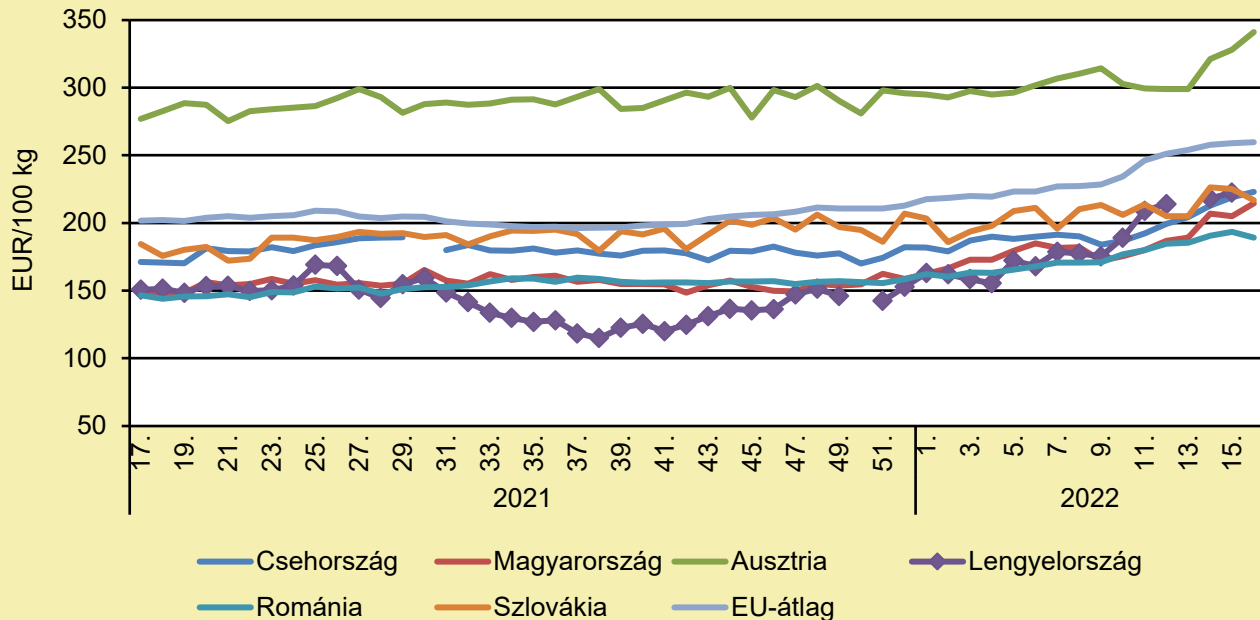
	2021. 16. hét	2022. 15. hét	2022. 16. hét	2022. 16. hét/ 2021. 16. hét (százalék)	2022. 16. hét/ 2022. 15. hét (százalék)
Magyarország	144,7	205,1	214,6	148,3	104,6
EU-átlag	199,0	258,9	259,7	130,5	100,3

Megjegyzés: Az ár az áfát nem tartalmazza.

Forrás: AKI PÁIR (a legfrissebb adatokért kattintson a linkre: <https://pair.aki.gov.hu>)

BROJLER

Az egész csirke (65 százalékos) feldolgozói értékesítési ára Közép-Európában (2021–2022)



Forrás: Európai Bizottság

Az egész csirke (65 százalékos) feldolgozói értékesítési árának változása Közép-Európában (EUR/100 kg)

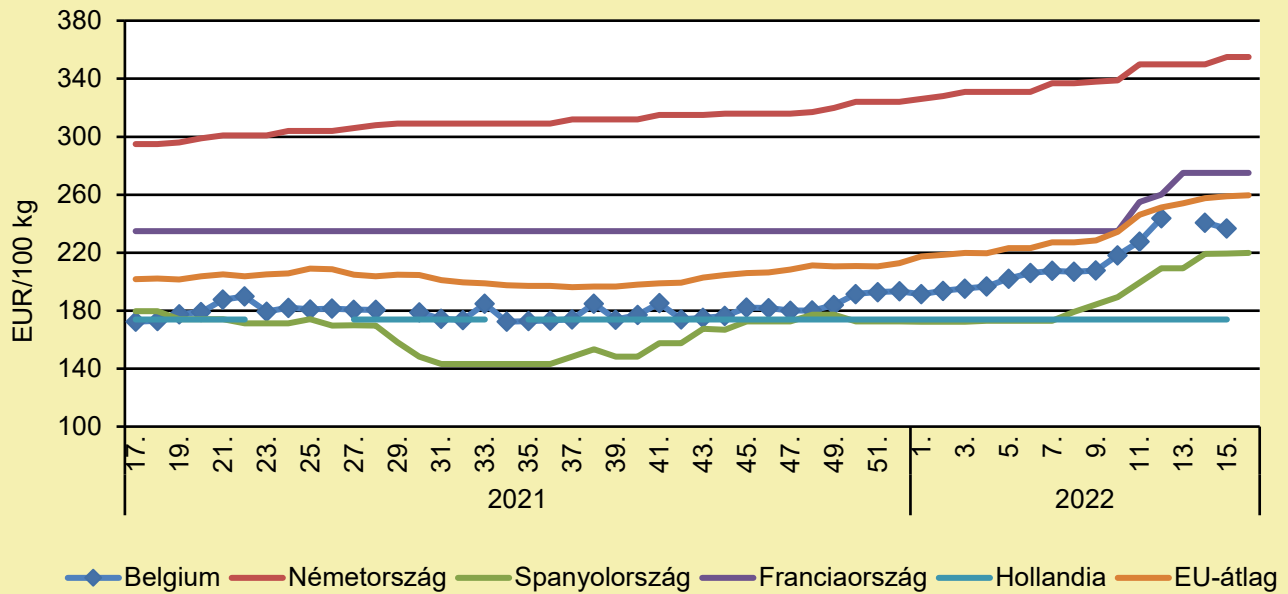
	2021. 16. hét	2022. 15. hét	2022. 16. hét	2022. 16. hét/ 2021. 16. hét (százalék)	2022. 16. hét/ 2022. 15. hét (százalék)
Csehország	174,2	218,9	223,0	128,0	101,9
Magyarország	144,7	205,1	214,6	148,3	104,6
Ausztria	274,6	328,2	341,1	124,2	104,0
Lengyelország	142,8	222,5	–	–	–
Románia	145,4	193,3	189,3	130,2	97,9
Szlovákia	176,8	225,1	216,9	122,7	96,3
EU-átlag	199,0	258,9	259,7	130,5	100,3

Megjegyzés: Az ár az áfát nem tartalmazza.

Forrás: Európai Bizottság

BROJLER

Az egész csirke (65 százalékos) feldolgozó értékesítési ára Nyugat- és Dél-Európában (2021–2022)



Forrás: Európai Bizottság

Az egész csirke (65 százalékos) feldolgozó értékesítési árának változása Nyugat- és Dél-Európában (EUR/100 kg)

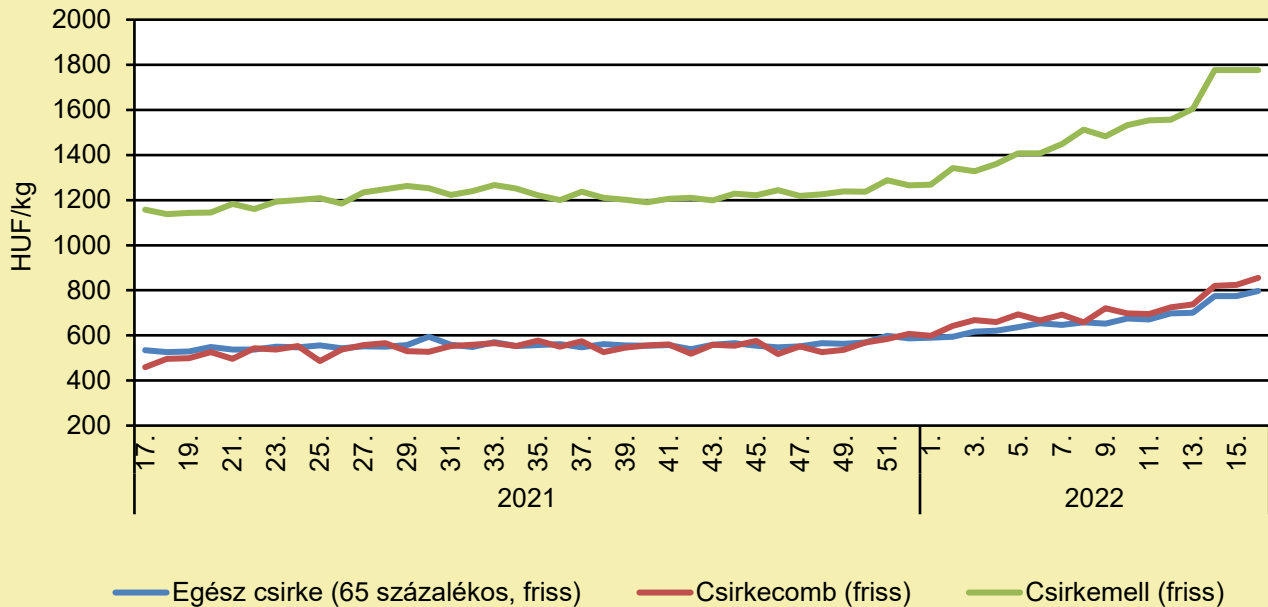
	2021. 16. hét	2022. 15. hét	2022. 16. hét	2022. 16. hét/ 2021. 16. hét (százalék)	2022. 16. hét/ 2022. 15. hét (százalék)
Belgium	172,1	236,7	–	–	–
Németország	295,0	355,0	355,0	120,3	100,0
Spanyolország	179,6	219,5	220,0	122,5	100,2
Franciaország	235,0	275,0	275,0	117,0	100,0
Hollandia	174,0	174,0	–	–	–
EU	199,0	258,9	259,7	130,5	100,3

Megjegyzés: Az ár az áfát nem tartalmazza.

Forrás: Európai Bizottság

BROJLER

A csirkehúsok feldolgozó értékesítési ára Magyarországon (2021–2022)



Forrás: AKI PÁIR (a legfrissebb adatokért kattintson a linkre: <https://pair.aki.gov.hu>)

A csirkehúsok feldolgozó értékesítési árának változása Magyarországon (HUF/kg)

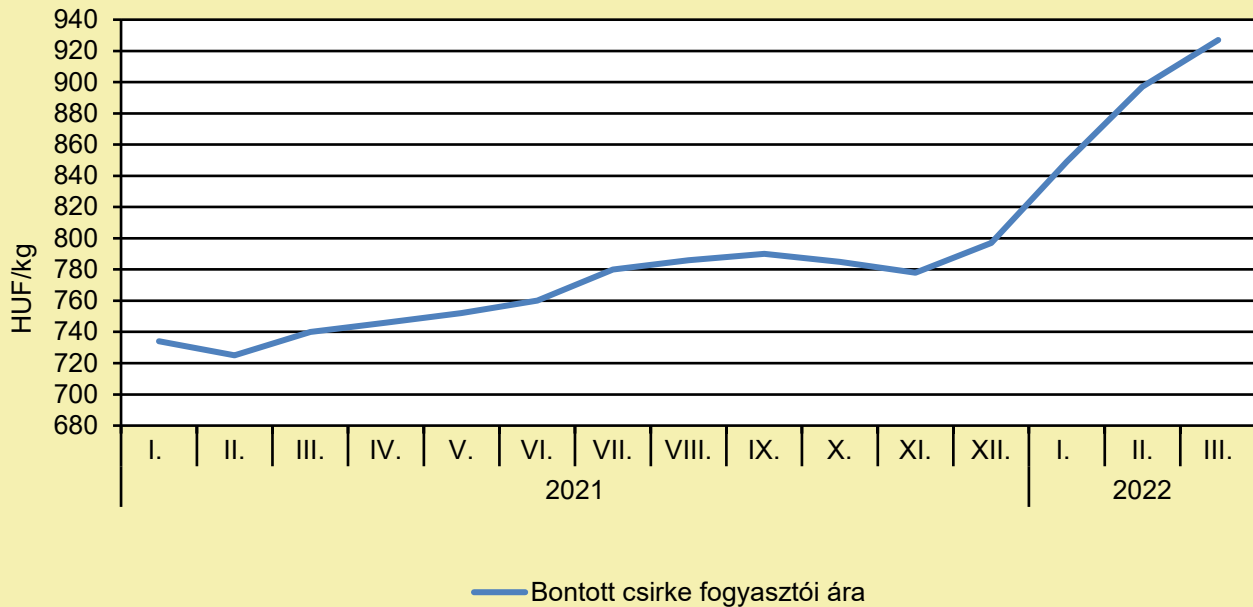
	2021. 16. hét	2022. 15. hét	2022. 16. hét	2022. 16. hét/ 2021. 16. hét (százalék)	2022. 16. hét/ 2022. 15. hét (százalék)
Egész csirke (65 százalékos, friss)	524,1	774,6	797,4	152,2	102,9
Csirkecomb (friss)	489,8	823,8	855,0	174,6	103,8
Csirkemell (friss)	1 146,8	1 776,6	1 776,9	154,9	100,0

Megjegyzés: Az ár az áfát nem tartalmazza.

Forrás: AKI PÁIR (a legfrissebb adatokért kattintson a linkre: <https://pair.aki.gov.hu>)

BROJLER

A bontott csirke fogyasztói ára Magyarországon (2021–2022)



Forrás: KSH

A bontott csirke fogyasztói árának változása Magyarországon (HUF/kg)

	2021. március	2022. február	2022. március	2022. március/ 2021. március (százalék)	2022. március/ 2022. február (százalék)
Bontott csirke	740	897	927	125,3	103,3

Megjegyzés: Az ár az áfát tartalmazza. A témában a következő friss adatokat a NAK 19. heti Piaci és Árinformációk kiadványában találja.

Forrás: KSH

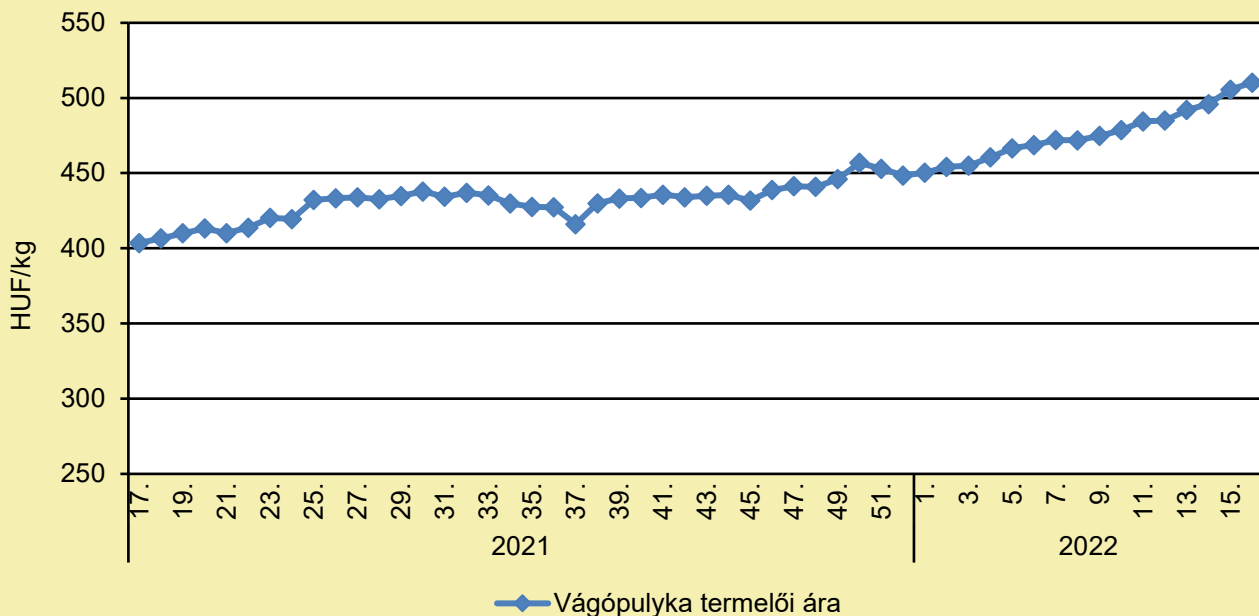
PULYKA

LÉTREJÖHET MAGYARORSZÁG VALAHA VOLT LEGNAGYOBB PULYKAFELDOLGOZÓ VÁLLALATA

(agrarszektor.hu, április 27.)

Magyarország két legnagyobb pulykafeldolgozó cége, a szarvasi Gallicoop Zrt. és a kecskeméti Gallfood Kft. fúzióját tervezik a vállalatok tulajdonosai. Az egyesüléssel – amelyhez a Gazdasági Versenyhivatal (GVH) engedélyére is szükség lesz – hazai léptékkel mérve hatalmas baromfiipari társaság jönne létre, amely a várakozások szerint megkezdheti a felzárkózást a nagy európai baromfiágazati integrációkhoz. További részletek [ITT](#) olvashatók.

A vágópulyka termelői ára Magyarországon (2021–2022)



Forrás: AKI PÁIR (a legfrissebb adatokért kattintson a linkre: <https://pair.aki.gov.hu>)

A vágópulyka termelői árának változása Magyarországon (HUF/kg)

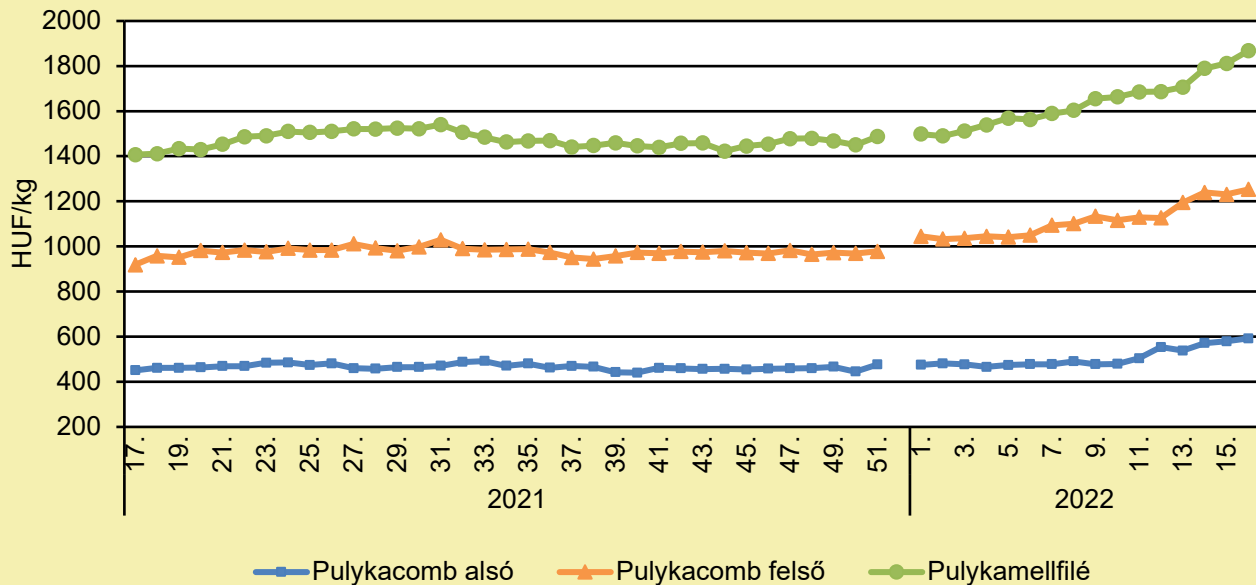
	2021. 16. hét	2022. 15. hét	2022. 16. hét	2022. 16. hét/ 2021. 16. hét (százalék)	2022. 16. hét/ 2022. 15. hét (százalék)
Vágópulyka	402,9	505,5	510,2	126,6	100,9

Megjegyzés: Az élősúlyos termelői ár az áfát és a szállítási költséget nem tartalmazza.

Forrás: AKI PÁIR (a legfrissebb adatokért kattintson a linkre: <https://pair.aki.gov.hu>)

PULYKA

A pulykahúsok feldolgozó értékesítési ára Magyarországon (2021–2022)



Forrás: AKI PÁIR (a legfrissebb adatokért kattintson a linkre: <https://pair.aki.gov.hu>)

A pulykahúsok feldolgozó értékesítési árának változása Magyarországon (HUF/kg)

	2021. 16. hét	2022. 15. hét	2022. 16. hét	2022. 16. hét/ 2021. 16. hét (százalék)	2022. 16. hét/ 2022. 15. hét (százalék)
Pulykacomb alsó	459,4	579,0	591,7	128,8	102,2
Pulykacomb felső	943,9	1 230,6	1 252,4	132,7	101,8
Pulykamellfilé	1 425,8	1 811,0	1 867,1	131,0	103,1

Megjegyzés: Az ár az áfát nem tartalmazza.

Forrás: AKI PÁIR (a legfrissebb adatokért kattintson a linkre: <https://pair.aki.gov.hu>)

EGYÉB SZÁRNYAS

ÚJABB BÉKÉS MEGYEI GAZDASÁGBAN JELENT MEG A MADÁRINFLUENZA (Nébih, április 22.)

A Nemzeti Élelmiszerlánc-biztonsági Hivatal (Nébih) laboratóriuma ismét magas patogenitású madárinfluenza-vírus jelenlétét igazolta a Békés megyei Nagykamaráson, ahol mintegy 10 000 hízóludat számláló állományban a megemelkedett elhullás és idegrendszeri tünetek jelentkezése miatt merült fel a madárinfluenza gyanúja. A Nébih laboratóriuma a vírus H5N1 altípusának jelenlétét igazolta az állományban. Az állomány felszámolása folyamatban van. Az érintett gazdaság körül kijelölték a 3 km sugarú védőkörzetet, valamint meghatározták a 10 km sugarú megfigyelési körzetet. Ezeken a területeken további vizsgálatok indultak, valamint életbe léptek a járványvédelmi, állatmozgatási korlátozások. Eközben Bács-Kiskun megyében és Csongrád-Csanád megyében is bővültek a korlátozás alatt álló területek az újabb madárinfluenza-kitörések következtében. Valamennyi új eset arra figyelmezteti az állattartó gazdákat, hogy a járványügyi fegyelem továbbra sem lazítható, az előírásokat szigorúan be kell tartani! A szabályokról, valamint az aktuális járványhelyzetről a Nébih tematikus aloldalán tájékozódhatnak az érintettek: <https://portal.nebih.gov.hu/madarinfluenza>.

NAGY ISTVÁN: A MADÁRINFLUENZA OKOZTA HELYZET TOVÁBBI KÖZÖS GONDOLKODÁST, ÚJABB LÉPÉSEKET TESZ INDOKOLTÁ (agroinform.hu, április 24.)

Folytatódik a kacsá- és libaágazat jövőjét segítő közös munka – írta Facebook-bejegyzésében Nagy István agrárminiszter. „A rendszeresen visszatérő madárinfluenza okozta ágazati helyzet közép- és hosszú távú kezelése további közös gondolkodást, újabb lépéseket tesz indokolttá, amelyek eredményesége alapvetően a piaci szereplőkön múlik, ahogyan az ágazat jövője is” – fogalmazta meg a tárca-vezető, majd utalt azokra az intézkedésekre, amelyekkel a baromfitartók számára többletlehetőségeket biztosítottak. „Az elmúlt években számos olyan többletlehetőséget biztosítottunk a baromfitartók számára, amelyek segítséget jelentenek az e lehetőségekkel élő érintettek számára a járványkockázat csökkentésében vagy a gazdasági nehézségek csökkentésében, többek között: pályázati lehetőséget nyitottunk járványvédelmi beruházások megvalósítására és telepek korszerűsítésére, az állattartók számára elindult a nagyobb mértékű jövedelemkiesés esetén biztonsági hálót jelentő krízisbiztosítási rendszer, lehetőség volt 100%-ban kamattámogatott forgóeszköz-finanszírozáshoz jutni, vagy többletforrások kerültek biztosításra a megnövekedett takarmányköltségek finanszírozásának megsegítésére. A hazai kacsá- és libaágazat jövőjét segítő közös munkát és egyeztetéseket az ágazatot képviselő Magyar Kacsaszövetséggel és Magyar Lúdszövetséggel folytatjuk, a lehető leghamarabb a két szervezet május 4-ére kitűzött tisztújítását követően” – zárta a bejegyzését Nagy István.

BAROMFI VILÁGNAP: ÜNNEPÉLYES SZAKMAI KONFERENCIA MÁJUS 13-ÁN (mbtt.hu, április 26.)

Május 13-án rendezik meg a Baromfi Világnap ünnepélyes szakmai konferenciáját a Baromfi Termék Tanács (BTT). Az eseménynek a budapesti Vajdahunyad vára ad otthont. Ekkor kerül sor a BTT 2022. évi küldöttgyűlésére is. A szakmai konferencián szó lesz a baromfiipar jövőjéről, a húsfogyasztást is befolyásoló divatdiétákról, a járványvédelmi auditáló rendszerről, a madárinfluenza-vírusok elleni vakcinás védekezés lehetőségéről és a járványvédelmi telepi gyakorlatokról. A rendezvény ingyenes, de regisztrációhoz kötött. A részvételi szándékot május 10-ig lehet jelezni a titkarsag@magyarbaromfi.hu e-mail-címen. A világnapi szakmai konferencia meghívója [ITT](#) tekinthető meg.

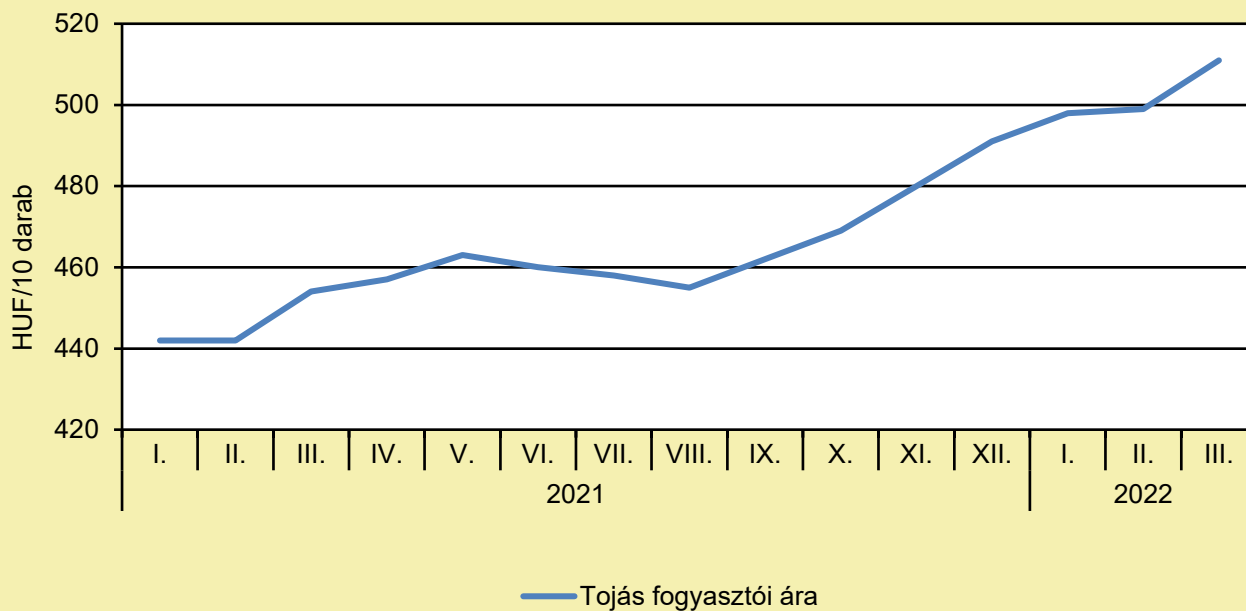
EGYÉB SZÁRNYAS

MÁRIS 15 MILLIÓ BAROMFIT ÖLTEK LE, DE A KÓR GYORSAN TERJED (agraragazat.hu, április 27.)

A magas patogenitású madárinfluenza (HPAI) folyamatos kitörése fenyegeti a francia tojásipar jövőjét. Április 19-ig 1300 francia baromfitelep fertőződött meg, most is majdnem 80 esetet vizsgálnak, és minden nap több tucat új eset merül fel. A korábbi járványkitörésekhez hasonlóan először Délnyugat-Franciaországban fedeztek fel új HPAI-kitöréseket, ahol szabadtartású kacsákat tartanak májtermelésre. Január–februárban a HPAI-vírus Nyugat-Franciaországba, nevezetesen a Vendée körzetbe és a Pays de Loire régióba költözött, és nagy hatást gyakorolt a kereskedelmi baromfitenyésztésre (ideértve a zárt tartású brojlereket, pulykákat és tojótyúkokat). A HPAI már eddig is 15 millió baromfi leöléséhez vezetett, ami a franciaországi teljes baromfiállomány körülbelül 5 százaléka. A vírus új változata nagymértékben fertőző, gyorsan terjed a brojler, kacsá és tojótyúkok szaporodó állományjaiban. Franciaországban a baromfitermelők már most is jelentős stressznek vannak kitéve az orosz–ukrán válság miatt. Ott is nőnek a termelési költségek, a takarmánygabona- és az energiaárak, és mindez veszélyezteti a francia tojásipar versenyképességét. A fertőzések megfékezése érdekében a francia mezőgazdasági minisztérium elrendelte, minden madarat zárt térben (vagy háló alatt) kell tartani, hogy az állományok ne érintkezzenek vadon élő madarakkal. Az érintett körzetekben a madarak minden mozgása tilos, a gazdaságokba való bejutás szigorúan szabályozott, sőt, a helyhatóságok előírhatják a baromfik leölését a fertőzött gazdaság 3 km-es körzetében. Az intézkedések ellenére a HPAI még mindig északra terjed, és jelenleg a Sarthe kerületet fenyegeti, ahol a legnagyobb francia szabadtartásos termelők működnek. A gazdasági hatások máris komolyak. Az LDC, Európa legnagyobb baromfiipari vállalata bejelentette, hogy a Pays de Loire régióban 20 százalékkal csökken a vágókapacitása. Ez a régió adja a teljes francia brojlertermelés ötödét, a kacsá 70 százalékat. Közben a francia baromfiipar aggódik a tenyésztőknek brojlereket, kacsákat és tojótyúkokat szállító szaporítóállományok sebezhetősége miatt. Már is jelentős a csibék és kiskacsák hiánya Franciaországban. Az amerikai agrárminisztérium (USDA) szerint mindez azért is különösen fájó a franciáknak, mert ott az utóbbi évtizedben amúgy is folyamatos a visszaesés. A francia fogyasztói kereslet a tojás és a baromfihús iránt bő 40 százalékkal nőtt, míg a francia baromfitermelés csökkent. Ugyancsak csökkent a pulyka-, a kacsá- és a gyöngytyúktermelés, és a csirkehústermelés is csak stagnált. Saját piacukon verik őket a belga, holland és lengyel exportőrök – már a franciák által elfogyasztott csirkehús több mint fele import. Bár Franciaország továbbra is az egyik legnagyobb tojástermelő az EU-ban (majdnem 16 milliárd db), a tojás és tojástermékek kereskedelmi többlete is csökken. Mindehhez még hozzátesz az oroszok Ukrajna elleni agressziója, ami nemcsak az orosz és ukrán mezőgazdaságnak, de az egész kontinensnek súlyos károkat, inflációt okoz.

TOJÁS

A tojás fogyasztói ára Magyarországon (2021–2022)



Forrás: KSH

A tojás fogyasztói árának változása Magyarországon (HUF/10 darab)

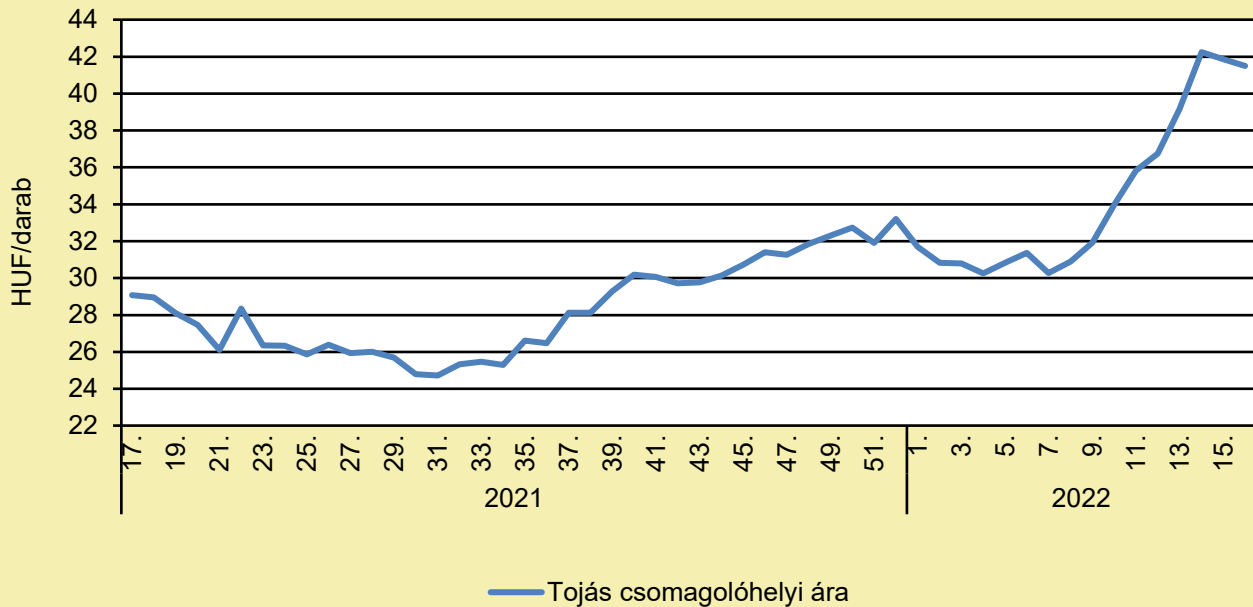
	2021. március	2022. február	2022. március	2022. március/ 2021. március (százalék)	2022. március/ 2022. február (százalék)
Tojás	454	499	511	112,6	102,4

Megjegyzés: Az ár az áfát tartalmazza. A témában a következő friss adatokat a NAK 19. heti Piaci és Árinformációk kiadványában találja.

Forrás: KSH

TOJÁS

A tojás (barna héjú, ketreces, M+L) csomagolóhelyi ára Magyarországon (2021–2022)



Forrás: AKI PÁIR (a legfrissebb adatokért kattintson a linkre: <https://pair.aki.gov.hu>)

A tojás (barna héjú, ketreces, M+L) csomagolóhelyi árának változása Magyarországon (HUF/darab)

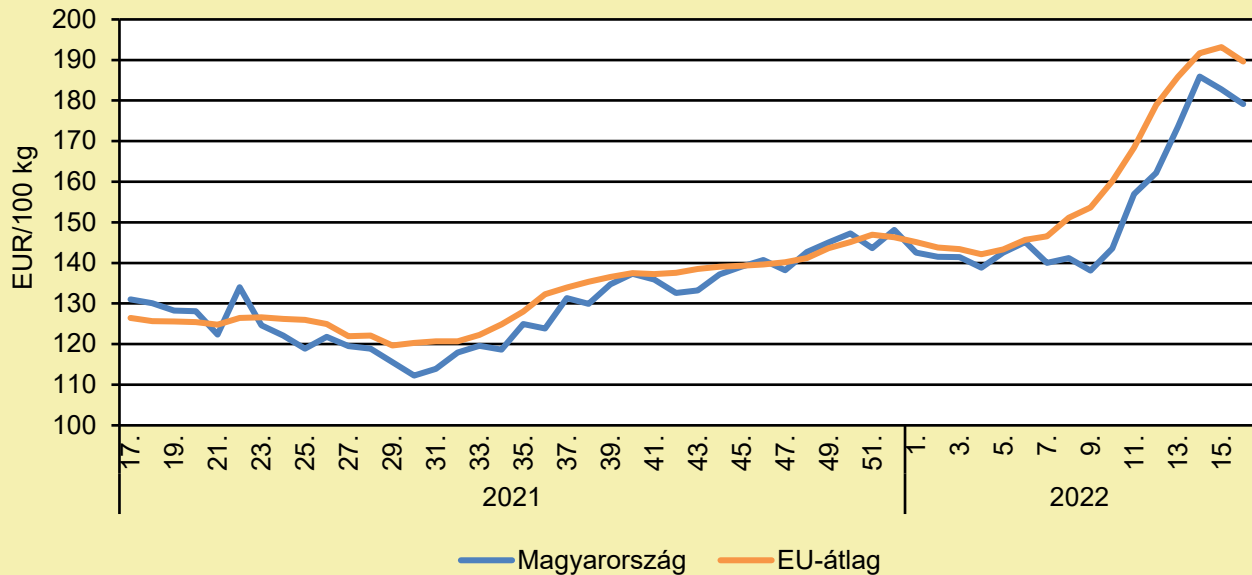
	2021. 16. hét	2022. 15. hét	2022. 16. hét	2022. 16. hét/ 2021. 16. hét (százalék)	2022. 16. hét/ 2022. 15. hét (százalék)
Tojás	29,2	41,9	41,5	142,1	99,1

Megjegyzés: Az ár az áfát nem tartalmazza.

Forrás: AKI PÁIR (a legfrissebb adatokért kattintson a linkre: <https://pair.aki.gov.hu>)

TOJÁS

A tojás (M+L) csomagolóhelyi ára Magyarországon és az EU-ban (2021–2022)



Forrás: Európai Bizottság, AKI PÁIR

A tojás (M+L) csomagolóhelyi árának változása Magyarországon és az EU-ban (EUR/100 kg)

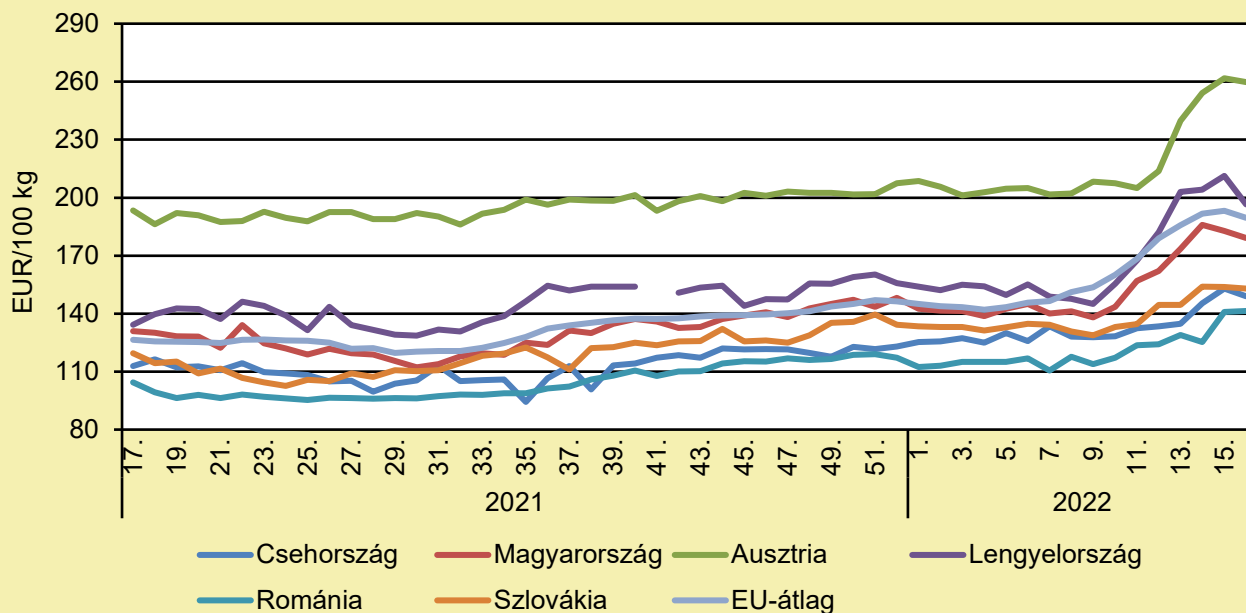
	2021. 16. hét	2022. 15. hét	2022. 16. hét	2022. 16. hét/ 2021. 16. hét (százalék)	2022. 16. hét/ 2022. 15. hét (százalék)
Magyarország	132,7	182,7	179,2	135,1	98,1
EU-átlag	128,4	193,2	189,6	147,6	98,2

Megjegyzés: Az ár az áfát nem tartalmazza.

Forrás: Európai Bizottság, AKI PÁIR

TOJÁS

A tojás (M+L) csomagolóhelyi ára Közép-Európában (2021–2022)



Forrás: Európai Bizottság

A tojás (M+L) csomagolóhelyi árának változása Közép-Európában (EUR/100 kg)

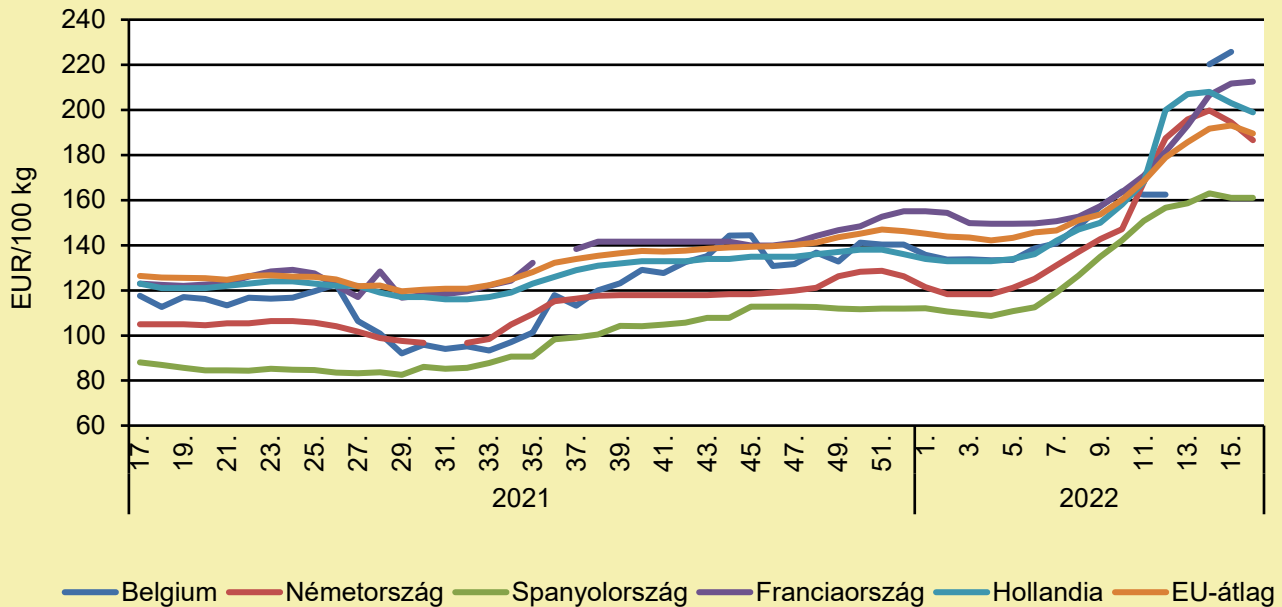
	2021. 16. hét	2022. 15. hét	2022. 16. hét	2022. 16. hét/ 2021. 16. hét (százalék)	2022. 16. hét/ 2022. 15. hét (százalék)
Csehország	114,4	153,0	149,0	130,3	97,4
Magyarország	132,7	182,7	179,2	135,1	98,1
Ausztria	190,5	261,8	259,8	136,4	99,2
Lengyelország	140,5	211,3	196,5	139,8	93,0
Románia	104,4	141,0	141,3	135,4	100,3
Szlovákia	120,2	153,9	153,0	127,3	99,4
EU-átlag	128,4	193,2	189,6	147,6	98,2

Megjegyzés: Az ár az áfát nem tartalmazza.

Forrás: Európai Bizottság

TOJÁS

A tojás (M+L) csomagolóhelyi ára Nyugat- és Dél-Európában (2021–2022)



Forrás: Európai Bizottság

A tojás (M+L) csomagolóhelyi árának változása Nyugat- és Dél-Európában (EUR/100 kg)

	2021. 16. hét	2022. 15. hét	2022. 16. hét	2022. 16. hét/ 2021. 16. hét (százalék)	2022. 16. hét/ 2022. 15. hét (százalék)
Belgium	119,2	225,9	–	–	–
Németország	107,4	194,6	186,6	173,8	95,9
Spanyolország	92,0	161,1	161,1	175,0	100,0
Franciaország	124,5	211,7	212,6	170,8	100,4
Hollandia	125,0	203,0	199,0	159,2	98,03
EU	128,4	193,2	189,6	147,6	98,2

Megjegyzés: Az ár az áfát nem tartalmazza.

Forrás: Európai Bizottság

SERTÉS

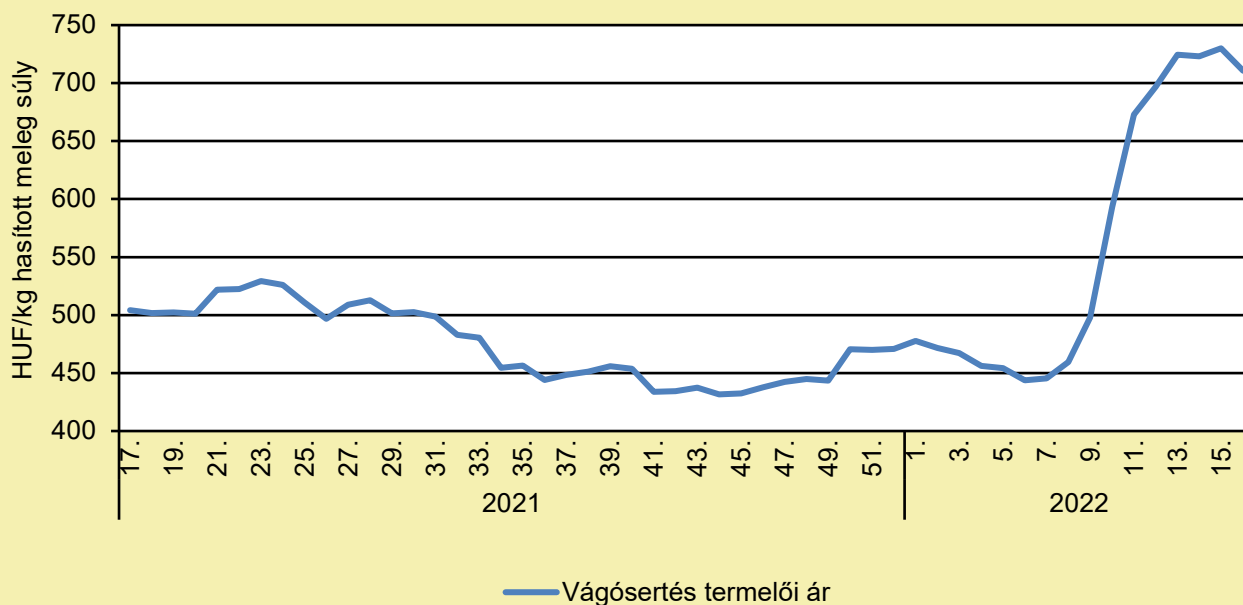
EZÉRT LESZ ELKERÜLHETETLEN A JELENTŐS HÚSDRÁGULÁS

(vg.hu, április 22.)

Az elmúlt 6-8 hétben robbanásszerűen emelkedett a sertésár, 60 százalékos drágulás történt a német jegyzésben. A hasított félsertés kilónkénti ára 1,95 euró volt legutóbb, ez – mivel a hazai árak meghatározásában nagy a súlya a német jegyzésnek – az élő sertéseknél Magyarországon is 600 forint körüli árat hoz magával, ami szintén 60 százalék körüli árnövekedés – mondta a VG-nek Éder Tamás, a Magyar Húsiparosok Szövetségének (Hússzövetség) elnöke. A sertéstartóknak ez fellelegzést hozhat, hiszen a takarmányár, az energia-, a munkaerő- és minden egyéb költség is emelkedett. Éder Tamás ugyan a sertéstartás önköltsége ügyében nem kívánt nyilatkozni, de sertéspiaci berkekben az a nézet, hogy ez az ár egy átlagos hizlálónál már némi jövedelmet is tartalmaz. Azt viszont ő is elmondta, hogy ha ez így is van, még távol áll attól, hogy kompenzálja az elmúlt körülbelül másfél év veszteségeit. Ráadásul „benne van a levegőben”, hogy a takarmány- és egyéb termelési költségek tovább növekednek, így könnyen elolvadhat a mostani nyereség is. A sertésárrobbanás olyan helyzetben érte a vágóhidakat és a készítménygyártókat, amikor minden költségük növekedett. Az energiáért dupla, de akár többszörös árat kell fizetniük, eközben pedig az ellátási láncokban súlyos problémák alakultak ki. Most főként azért, mert egy sor csomagoló- és adalékanyagról derült ki, hogy közvetve vagy közvetlenül, részben vagy egészben Ukrajnából vagy Oroszországból származik. Ezek az ellátásilánc-zavarok pedig azonnal meglátszanak a termeléshez szükséges anyagok, mint például a papír vagy a csomagolóanyagok árain. Ezekre a termékekre most nem következő havi árajánlatokat kapnak a cégek, hanem napi szintűeket, és másnapra már nem biztos, hogy él az ajánlat, mert egyszerűen nem lesz áru – érzékeltette a helyzetet a Hússzövetség elnöke. Ez egyébként a gazdaság minden ágazatára jellemző, nyilván megjelent a húsiparban is, és erre jött még rá a 60 százalékos, szinte egyik pillanatról a másikra végbemenő élőállatár-emelkedés. Ez a vágóhidaknak azonnali költségnövekedést okoz, ami miatt egész Európában minden húsipari szereplő próbálja kisebb-nagyobb áremelésekkel kompenzálni az értékesítési árakban az önköltségeit. Hivatalos adat erre nincs, de piaci információk szerint egyértelműnek látszik, hogy egyelőre még megközelíteniük sem sikerült az önköltség emelkedésének mértékét – jelentette ki Éder Tamás. Szerinte ezek alapján egészen biztos, hogy minden egyes vágóhíd – nemcsak Magyarországon, hanem Európában is – már hét-nyolc hete veszteséget kénytelen elkönyvelni. A húsipari cégek ezért arra kérték kereskedelmi partnereiket, hogy az áremelési próbálkozásokat most ne a hagyományos eljárásaikkal kezeljék, vagyis ne hónapokig tartson a folyamat. A magyar húsipari szereplők nagy többségének ugyanis nincs olyan tartaléka, amivel többhetes vagy több hónapos veszteségeket kezelni tudnának. A kereskedőknek ezt nyilván tovább kell hárítaniuk a fogyasztókra, így a húsiparosok arra számítanak, hogy az emelkedő áraknak lesz a fogyasztást visszafogó hatásuk is. Éder Tamás szerint azonban ez még mindig kisebb kár annál, mint ha heteken-hónapokon keresztül tetemes veszteséggel kell továbbadniuk az árut a partnereknek. A húskészítménygyártóknál ez még nagyon az elején jár, ebben a szegmensben hosszabb ideig tart a költség-növekedések elismertetése – tette hozzá. Az iparág elmúlt évi eredményét firtató kérdésre a Hússzövetség elnöke elmondta, hogy ugyan pontos számok még nincsenek, de a mezőgazdasági termelők és a feldolgozó értékesítési árszínvonalak összevetéséből arra lehet következtetni, hogy a húsipar nagy átlagban valószínűleg a 2020-as szinten teljesített, ez a NAV adatai és az Agrárközgazdasági Intézet számítása szerint – a húsfeldolgozás, -tartósítás, húskészítménygyártás szakágazatban – árbevétel-arányosan 2,3 százalék volt. A jelenlegi sertéspiaci helyzet előzménye, hogy tavaly kora tavasz óta túlkínálat volt az uniós piacon Kína importigényének csökkenése miatt. Ebben a helyzetben márciustól folyamatosan, de szolidan csökkent vagy stagnált az ár, egészen az idei év elejéig. Ezen az árszinten a tenyésztők az önköltség alatt értékesítették a sertést, gyakorlatilag egész Európában. Eközben pedig – már az orosz–ukrán háború előtt is – a takarmányárak folyamatosan emelkedtek. Erre a szokásos piaci szabályoknak megfelelően reagáltak a tenyésztők: a legtöbb országban csökkentették az állományt, ami előrevetítette azt, hogy előbb-utóbb egy új piaci egyensúlyi ár alakul ki.

SERTÉS

A hazai termelésből származó vágósertés termelői ára Magyarországon (2021–2022)



Forrás: AKI PÁIR (a legfrissebb adatokért kattintson a linkre: <https://pair.aki.gov.hu>)

A hazai termelésből származó vágósertés termelői árának változása Magyarországon (HUF/kg hasított meleg súly)

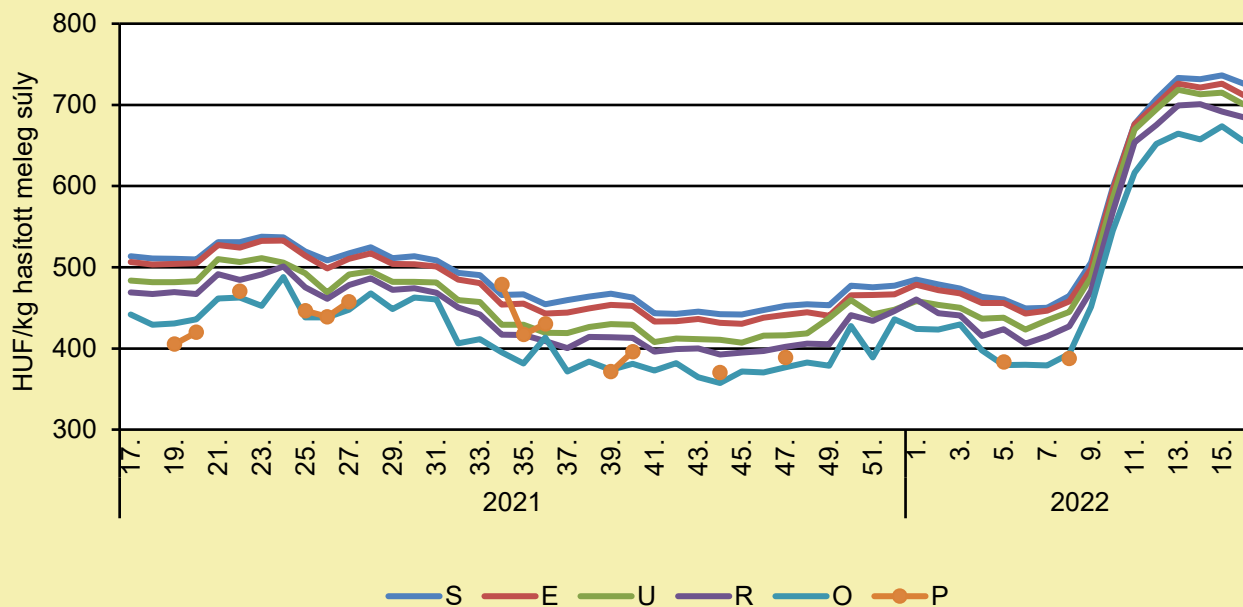
	2021. 16. hét	2022. 15. hét	2022. 16. hét	2022. 16. hét/ 2021. 16. hét (százalék)	2022. 16. hét/ 2022. 15. hét (százalék)
Hazai vágósertés	528,0	730,0	710,8	134,6	97,4

Megjegyzés: A termelői ár az áfát és a szállítási költséget nem tartalmazza.

Forrás: AKI PÁIR (a legfrissebb adatokért kattintson a linkre: <https://pair.aki.gov.hu>)

SERTÉS

A hazai termelésből származó vágósertés termelői ára minőségi kategóriánként Magyarországon (2021–2022)



Forrás: AKI PÁIR (a legfrissebb adatokért kattintson a linkre: <https://pair.aki.gov.hu>)

A hazai termelésből származó vágósertés minőségi kategóriánkénti termelői árának változása Magyarországon (HUF/kg hasított meleg súly)

	2021. 16. hét	2022. 15. hét	2022. 16. hét	2022. 16. hét/ 2021. 16. hét (százalék)	2022. 16. hét/ 2022. 15. hét (százalék)
„S” osztály	539,3	736,4	726,0	134,6	98,6
„E” osztály	532,2	726,0	712,1	133,8	98,1
„U” osztály	510,0	715,1	700,4	137,3	97,9
„R” osztály	496,8	692,0	684,6	137,8	98,9
„O” osztály	484,5	673,7	655,0	135,2	97,2
„P” osztály	486,6

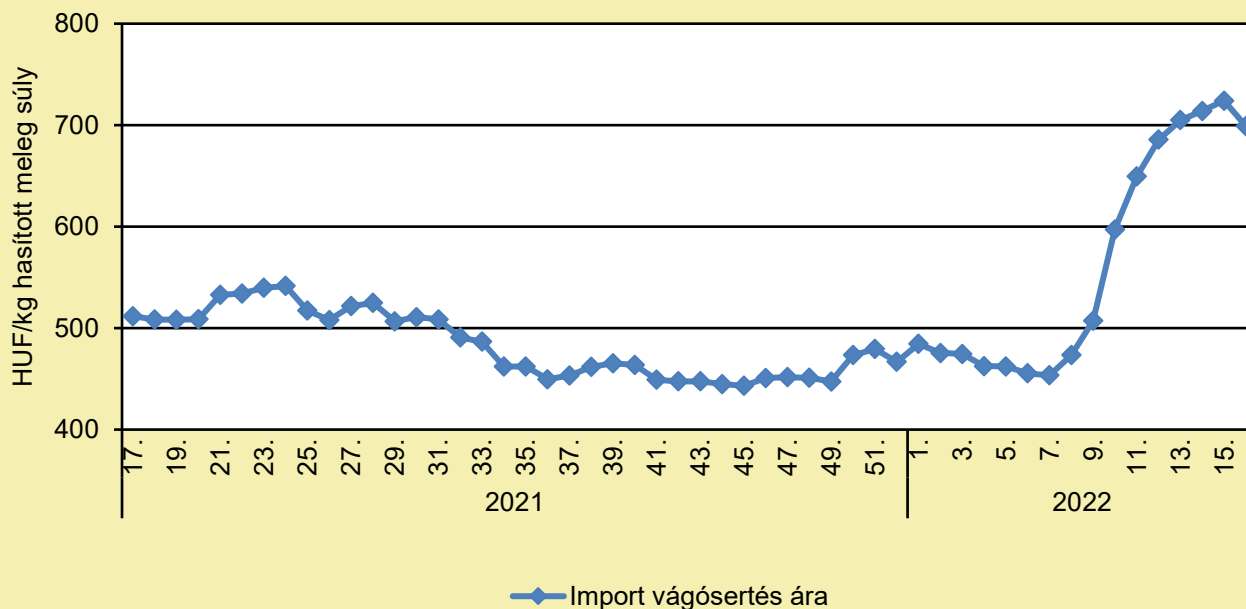
...= Adatvédelmi korlátok miatt nem közölhető adat.

Megjegyzés: A termelői ár az áfát és a szállítási költséget nem tartalmazza.

Forrás: AKI PÁIR (a legfrissebb adatokért kattintson a linkre: <https://pair.aki.gov.hu>)

SERTÉS

Az importból származó vágósertés vágóhídi belépési ára Magyarországon (2021–2022)



Forrás: AKI PÁIR (a legfrissebb adatokért kattintson a linkre: <https://pair.aki.gov.hu>)

Az importból származó vágósertés vágóhídi belépési árának változása Magyarországon (HUF/kg hasított meleg súly)

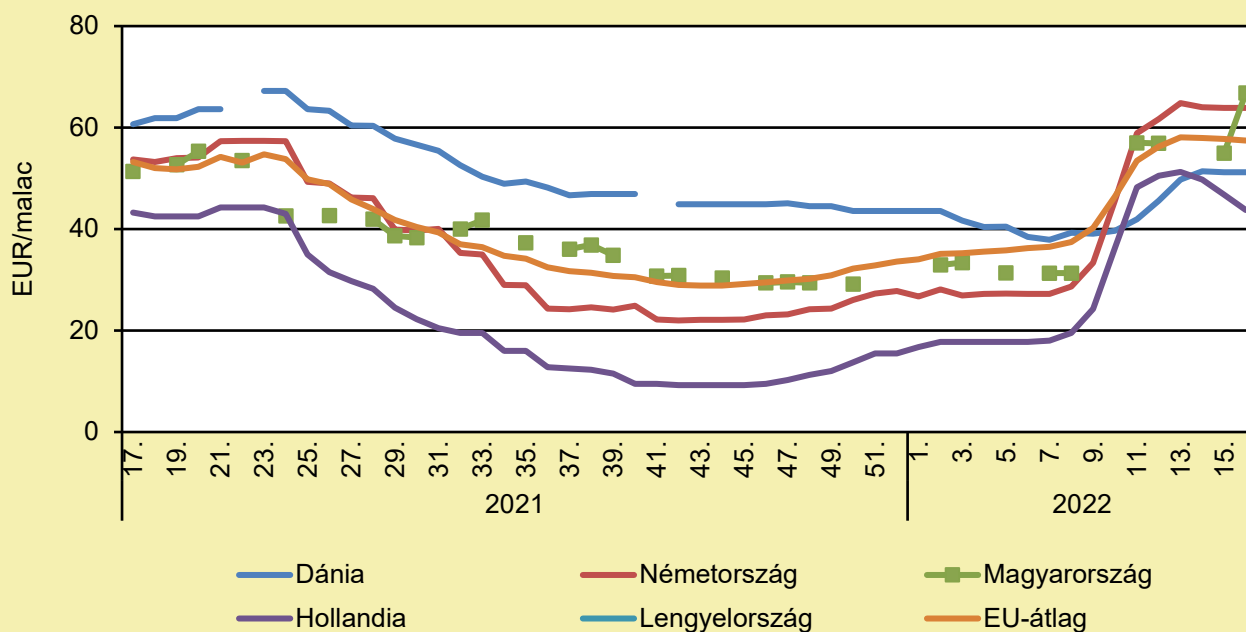
	2021. 16. hét	2022. 15. hét	2022. 16. hét	2022. 16. hét/ 2021. 16. hét (százalék)	2022. 16. hét/ 2022. 15. hét (százalék)
Import vágósertés	540,0	724,1	699,3	129,5	96,6

Megjegyzés: A sertések termelői ára a vágóhíd kapujában, a szállítási költséget tartalmazza, az áfát nem.

Forrás: AKI PÁIR (a legfrissebb adatokért kattintson a linkre: <https://pair.aki.gov.hu>)

SERTÉS

Malacárak Magyarországon és az EU-ban (2021–2022)



Forrás: Európai Bizottság

A malacárak változása Magyarországon és az EU-ban (EUR/malac)

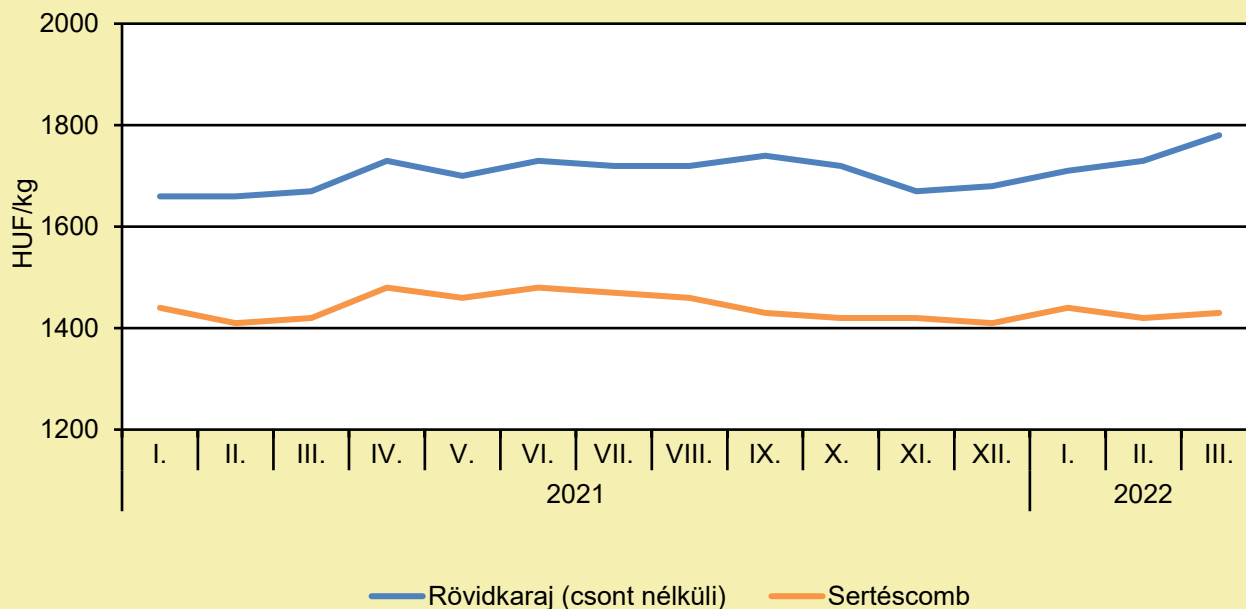
	2021. 16. hét	2022. 15. hét	2022. 16. hét	2022. 16. hét/ 2021. 16. hét (százalék)	2022. 16. hét/ 2022. 15. hét (százalék)
Dánia	60,4	51,2	51,2	84,8	100,0
Németország	57,0	63,9	63,9	112,1	100,0
Magyarország	50,8	54,9	66,8	–	–
Hollandia	48,0	46,8	43,8	91,1	93,6
Lengyelország	–	–	–	–	–
EU-átlag	55,5	57,8	57,5	103,6	99,4

Megjegyzés: Az ár az áfát nem tartalmazza.

Forrás: Európai Bizottság

SERTÉS

A sertéshúsok fogyasztói ára Magyarországon (2021–2022)



Forrás: KSH

A sertéshúsok fogyasztói árának változása Magyarországon (HUF/kg)

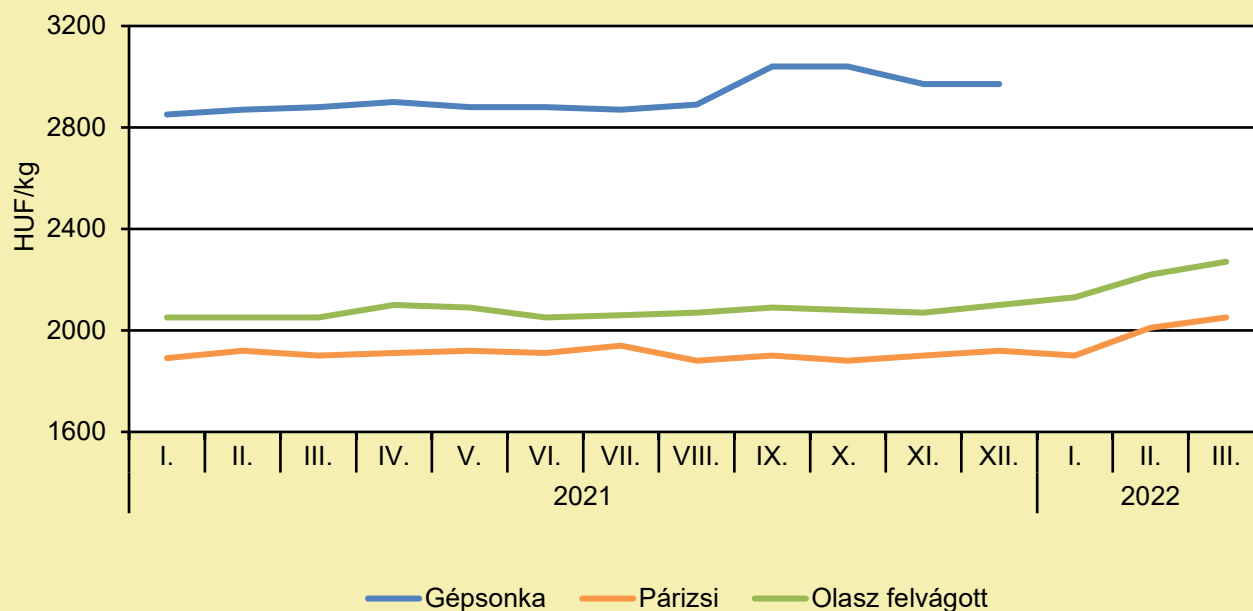
	2021. március	2022. február	2022. március	2022. március/ 2021. március (százalék)	2022. március/ 2022. február (százalék)
Rövidkaraj	1 670	1 730	1 780	106,6	102,9
Sertéscomb	1 420	1 420	1 430	100,7	100,7

Megjegyzés: Az ár az áfát tartalmazza. A témában a következő friss adatokat a NAK 19. heti Piaci és Árinformációk kiadványában találja.

Forrás: KSH

SERTÉS

A húskészítmények fogyasztói ára Magyarországon (2021–2022)



Forrás: KSH

A húskészítmények fogyasztói árának változása Magyarországon (HUF/kg)

	2021. március	2022. február	2022. március	2022. március/ 2021. március (százalék)	2022. március/ 2022. február (százalék)
Gépsonka	2 880	–	–	–	–
Párizsi	1 900	2 010	2 050	107,9	102,0
Olasz felvágott	2 050	2 220	2 270	110,7	102,3

Megjegyzés: Az ár az áfát tartalmazza. A témában a következő friss adatokat a NAK 19. heti Piaci és Árinformációk kiadványában találja.

Forrás: KSH

TEJELŐ TEHÉN

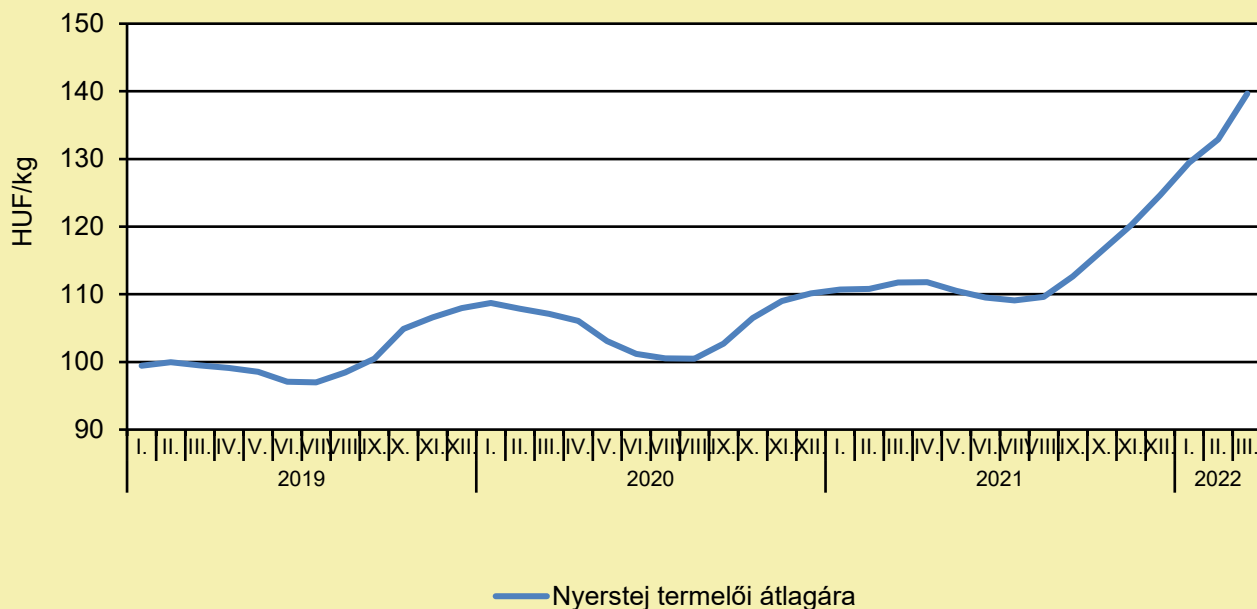
ÉRIK A MAGYAR TEJKRÍZIS: MI LESZ AZ ÁRSTOPPAL, ÚJABB TÖRVÉNYMÓDOSÍTÁS JÖHET

(hellovidek.hu, április 26.)

Hazánkban egyre komolyabb problémát jelent az infláció, azaz az elszálló árak. Az elmúlt évekre jellemző költségnövekedés nagyon megnehezíti az ágazatban dolgozók helyzetét, viszont nemhogy javulna a folyamat, hanem inkább további romlást jelez előre. Megfigyelhető, hogy az alaptermékek közül a tejtermékek árai drasztikusan emelkedtek az elmúlt hónapokban. A kormány hatósági árstoppot vezetett be a 2,8%-os tejre vonatkozóan, azonban úgy tűnik, ez sem lesz elegendő megoldás. Hosszabb távon törvénymódosításokra van szükség a súlyosbodás megakadályozására, másképp a tejtermelők nem jutnak elég jövedelemhez, amelyből fenntartsák a gazdaságot, és a tej előállításához szükséges fejlesztéseket sem tudják finanszírozni. A tejtermelők helyzetéről, kilátásairól és a lehetséges megoldásokról Harcz Zoltán, a Tej Szakmaközi Szervezet és Terméktanács ügyvezető igazgatója elmondta: a tejtermelők számára mind az erősödő infláció, mind az inputköltségek – különösen a takarmányozás – drasztikus növekedése igen súlyos kihívást jelent. De nem csak a termelőknek, a feldolgozóiparnak is példa nélküli költségnövekedéssel kellett az elmúlt évben és kell ma is szembenéznie működése fenntartása érdekében. Drasztikusan emelkedtek a gáz, a villamos energia, a logisztika és a disztribúciós költségek, és soha nem látott magasságokba tört a csomagolóanyag, valamint az egyéb inputanyagok ára. A koronavírus-járvány európai kirobbanása óta a hazai tejpiac végig stabil maradt. Az idényhatások és a koronavírus okozta gazdasági és társadalmi problémák ellenére a tejtermelés, a tejfeldolgozás és a késztermék-értékesítés egyaránt működött. A tejiparnak a folyamatosan változó fogyasztói igényeknek nap mint nap meg kell felelnie. A tej és tejtermékek piaca az új termékek számát tekintve világviszonylatban egyike a leginnovatívabb ágazatoknak, és egyre növekszik. Elég arra gondolni, hogy csak a 10-20 évvel korábbiakhoz képest is mára már szinte minden termék kategóriában, legyen az tej, tejföl, vaj, desszert vagy sajt, megtalálhatók a magas minőségű laktózmentes termékek, amelyeket a laktózérzékenységgel küzdők is bátran fogyaszthatnak anélkül, hogy kompromisszumot kellene kötniük a termékek ízében, állagában, felhasználhatóságában a „normál” tejtermékekhez képest. Amikor a takarmányköltség a tej önköltségének átlagosan több mint felét adja, igen kedvezőtlen, hogy a takarmányárak történelmi magasságokban vannak. Az áremelkedést az általános önköltség-növekedés indokolja. Azt is látni kell, hogy ha a környező országokban felmegy a nyers-tej ára, akkor idehaza is igazodni kell a nemzetközi árakhoz (ha a hazai tejtermelők nem kapják meg a költségeiket fedező tejárat, akkor a külföldön könnyen felvásárolhatja a tejtünket és nem marad itthon megfelelő mennyiségű nyers-tej). Több jogcímen juthatnak támogatáshoz a tejtermelők. Ezek közül legfontosabb a termeléshez kötött tejhasznú tehéntartás támogatása, valamint a történelmi bázison fizetett átmeneti nemzeti tejtámogatás, de nem szabad figyelmen kívül hagyni az állatjóléti programot, illetve az állattartó telepekre vonatkozó beruházási támogatásokat sem. A költségnövekedésből egyértelműen következik az áremelés, főleg akkor, ha a hatékonyság már nem növelhető tovább egy telepen vagy üzemen belül. Amikor egy gazdálkodó nem tud tovább takarékoskodni, akkor a költségnövekedést részben vagy egészben áterheli a tejfeldolgozóra, aki – miután szintén hasonló gondokkal küzd – kénytelen a fogyasztókra terhelni saját költségnövekedését. Természetesen – ha a szabadpiac alapelvei működnek – egy ponton a magas fogyasztói árak hatására csökkenni fog az eladott tejtermékek mennyisége. Magyarország az unió tejtermelésének csupán 1-1,5%-át adja, így az, hogy például meddig tart egy áremelési periódus, nagyban függ az európai piaci kereslet-kínálati helyzettől is. A háború gyors befejezése esetén abban kell reménykednünk, hogy a politikai/gazdasági következmények is enyhülnek majd, ráadásul belátható időn belül. Legfontosabb az lenne, ha a mostani bizonytalanság helyett kiszámíthatóbbak lennének a gazdasági folyamatok, vagy legalább tervezhető lenne az inputköltségek alakulása.

TEJELŐ TEHÉN

A nyerstej termelői átlagára Magyarországon (2019–2022)



Forrás: AKI PÁIR (a legfrissebb adatokért kattintson a linkre: <https://pair.aki.gov.hu>)

A nyerstej termelői átlagárának változása Magyarországon (HUF/kg)

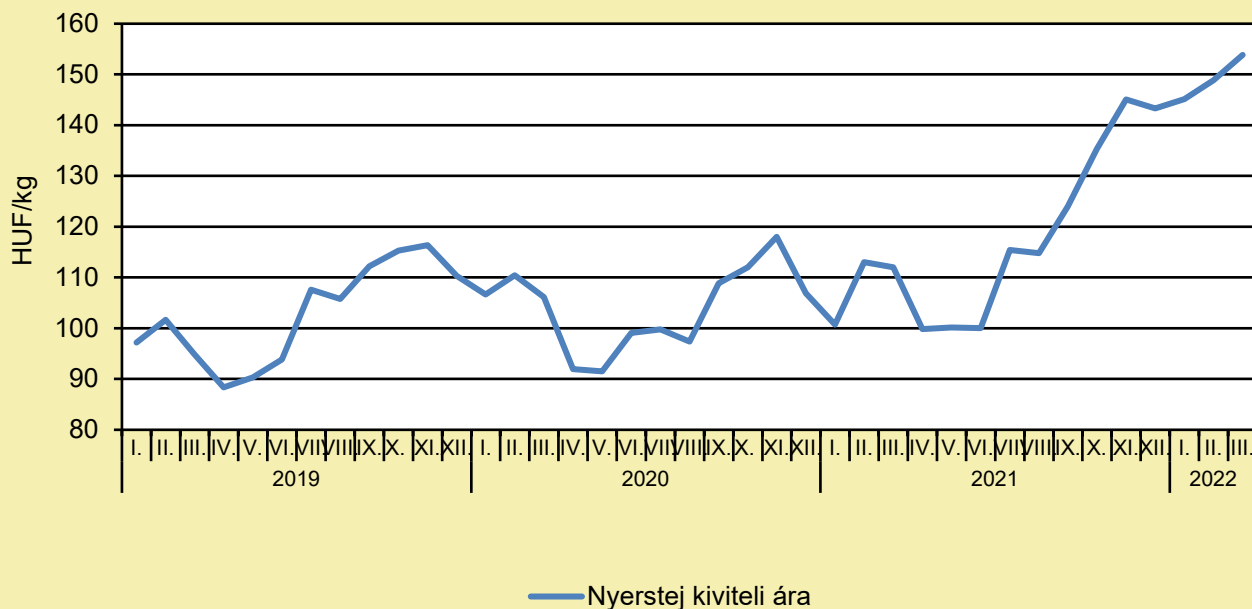
	2021. március	2022. február	2022. március	2022. március/ 2021. március (százalék)	2022. március/ 2022. február (százalék)
Nyerstej	111,8	132,9	139,7	125,0	105,1

Megjegyzés: Az ár az áfát és a szállítási költséget nem tartalmazza. A témában a következő friss adatokat a NAK 20. heti Piaci és Árinformációk kiadványában találja.

Forrás: AKI PÁIR (a legfrissebb adatokért kattintson a linkre: <https://pair.aki.gov.hu>)

TEJELŐ TEHÉN

A nyerstej kiviteli ára Magyarországon (2019–2022)



Forrás: AKI PÁIR (a legfrissebb adatokért kattintson a linkre: <https://pair.aki.gov.hu>)

A nyerstej kiviteli árának változása Magyarországon (HUF/kg)

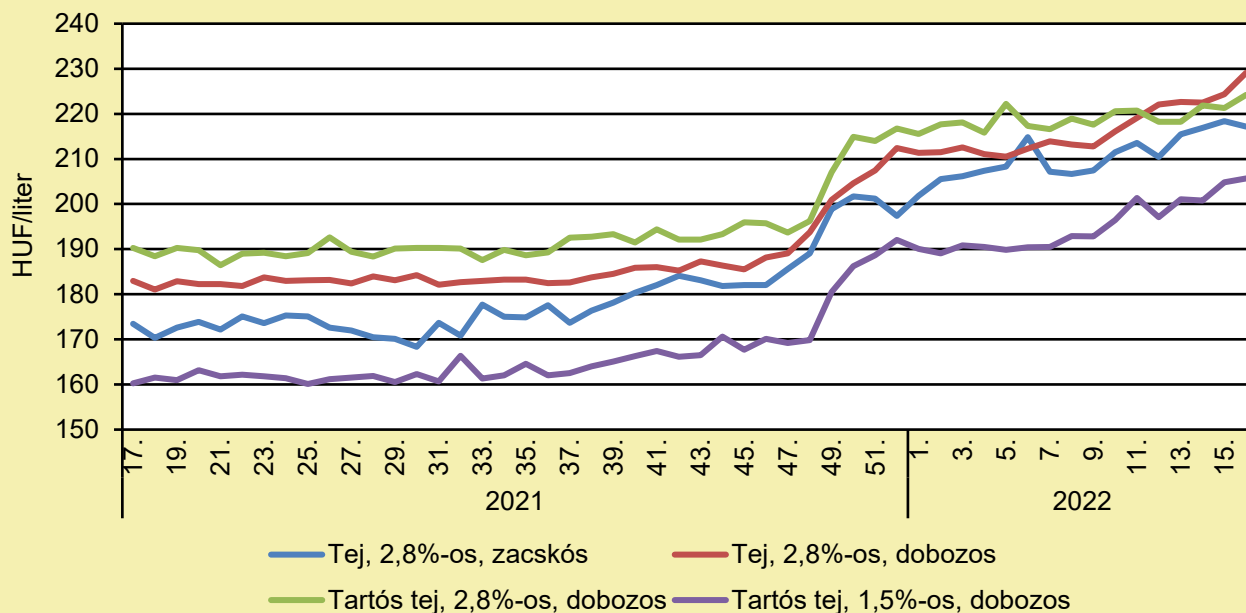
	2021. március	2022. február	2022. március	2022. március/ 2021. március (százalék)	2022. március/ 2022. február (százalék)
Nyerstej	112,0	148,8	153,8	137,4	103,4

Megjegyzés: Az ár az áfát és a szállítási költséget nem tartalmazza. A témában a következő friss adatokat a NAK 20. heti Piaci és Árinformációk kiadványában találja.

Forrás: AKI PÁIR (a legfrissebb adatokért kattintson a linkre: <https://pair.aki.gov.hu>)

TEJELŐ TEHÉN

A folyadéktej feldolgozóinak értékesítési ára Magyarországon (2021–2022)



Forrás: AKI PÁIR (a legfrissebb adatokért kattintson a linkre: <https://pair.aki.gov.hu>)

A folyadéktej feldolgozóinak értékesítési árának változása Magyarországon (HUF/liter)

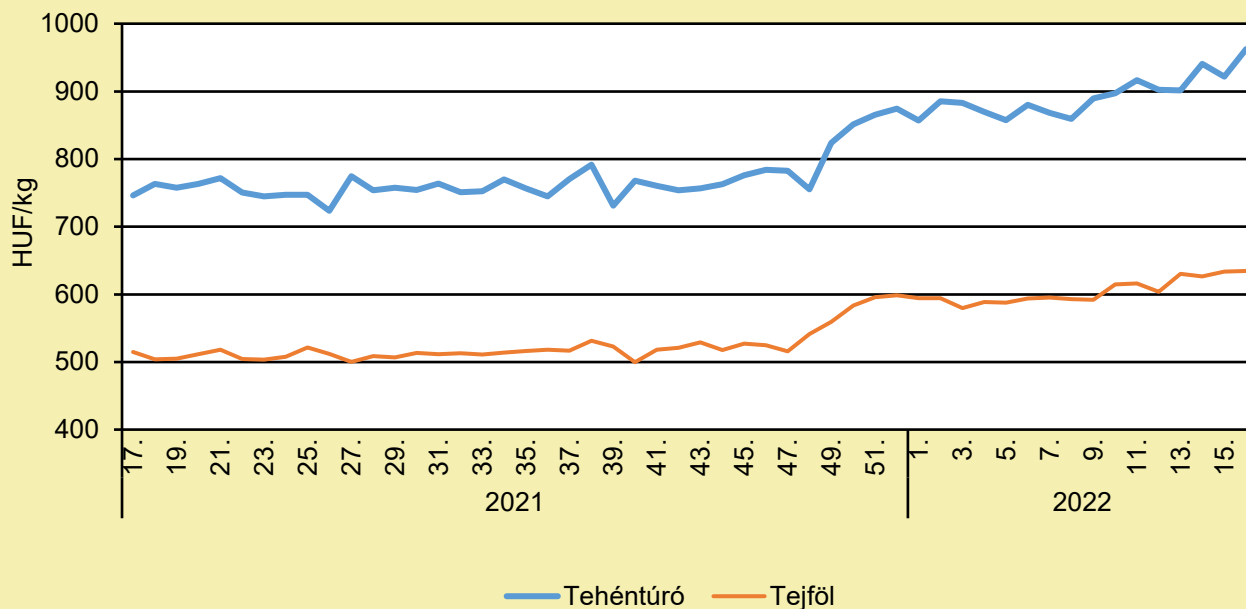
	2021. 16. hét	2022. 15. hét	2022. 16. hét	2022. 16. hét/ 2021. 16. hét (százalék)	2022. 16. hét/ 2022. 15. hét (százalék)
Tej, 2,8%-os, zacskós	173,5	218,4	217,2	125,2	99,5
Tej, 2,8%-os, dobozos	181,4	224,3	229,1	126,3	102,1
Tartós tej, 2,8%-os, dobozos	189,0	221,3	224,2	118,7	101,3
Tartós tej, 1,5%-os, dobozos	162,3	204,8	205,7	126,7	100,4

Megjegyzés: Az ár az áfát nem tartalmazza.

Forrás: AKI PÁIR (a legfrissebb adatokért kattintson a linkre: <https://pair.aki.gov.hu>)

TEJELŐ TEHÉN

A tehéntúró és a tejföl feldolgozó értékesítési ára Magyarországon (2021–2022)



Forrás: AKI PÁIR (a legfrissebb adatokért kattintson a linkre: <https://pair.aki.gov.hu>)

A tehéntúró és a tejföl feldolgozó értékesítési árának változása Magyarországon (HUF/kg)

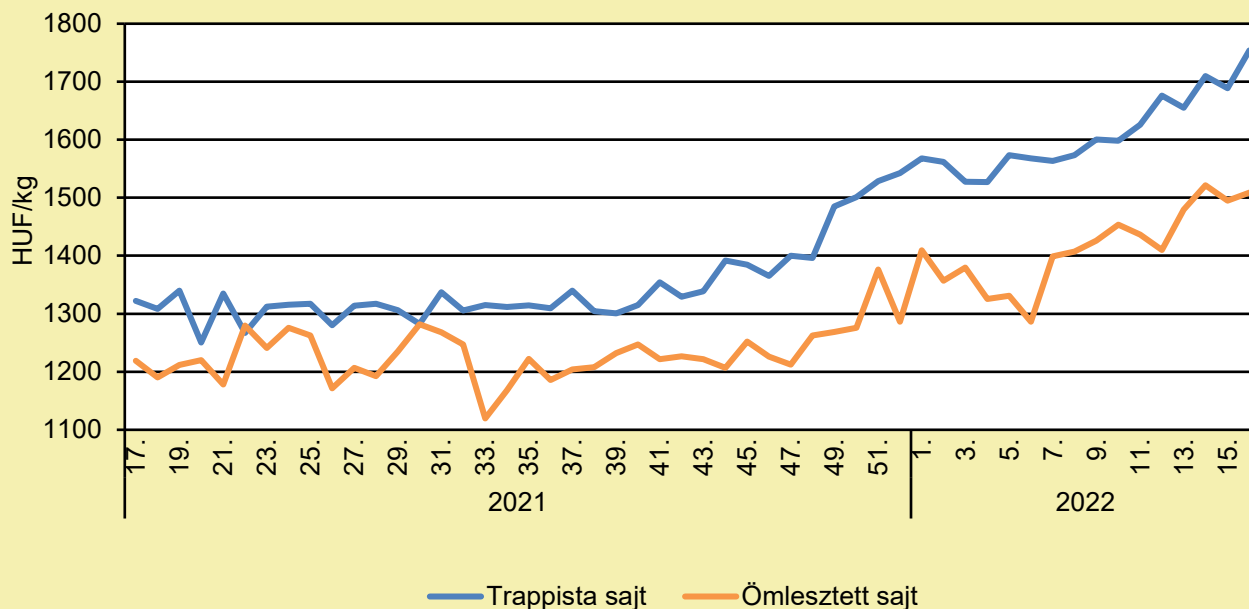
	2021. 16. hét	2022. 15. hét	2022. 16. hét	2022. 16. hét/ 2021. 16. hét (százalék)	2022. 16. hét/ 2022. 15. hét (százalék)
Tehéntúró	758,1	922,0	962,5	127,0	104,4
Tejföl	502,7	633,9	634,9	126,3	100,2

Megjegyzés: Az ár az áfát nem tartalmazza,

Forrás: AKI PÁIR (a legfrissebb adatokért kattintson a linkre: <https://pair.aki.gov.hu>)

TEJELŐ TEHÉN

A trappista és az ömlesztett sajt feldolgozó értékesítési ára Magyarországon (2021–2022)



Forrás: AKI PÁIR (a legfrissebb adatokért kattintson a linkre: <https://pair.aki.gov.hu>)

A trappista és az ömlesztett sajt feldolgozó értékesítési árának változása Magyarországon (HUF/kg)

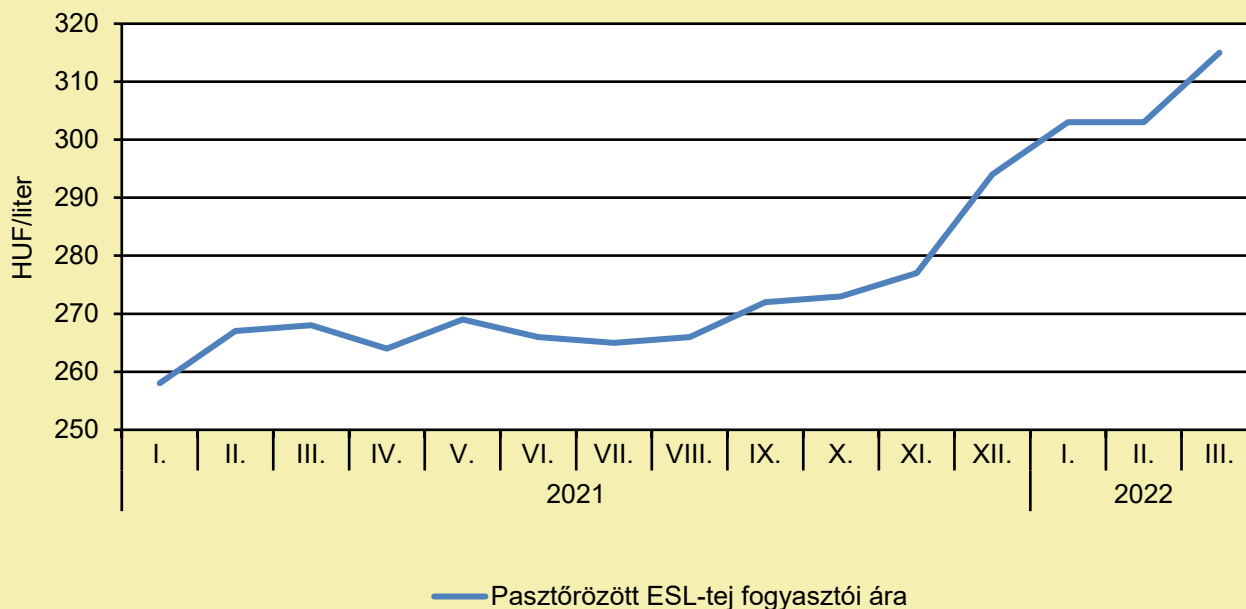
	2021. 16. hét	2022. 15. hét	2022. 16. hét	2022. 16. hét/ 2021. 16. hét (százalék)	2022. 16. hét/ 2022. 15. hét (százalék)
Trappista sajt	1 309,8	1 688,8	1 753,8	133,9	103,9
Ömlesztett sajt	1 222,9	1 494,9	1 508,8	123,4	100,9

Megjegyzés: Az ár az áfát nem tartalmazza.

Forrás: AKI PÁIR (a legfrissebb adatokért kattintson a linkre: <https://pair.aki.gov.hu>)

TEJELŐ TEHÉN

A pasztőrözött tej fogyasztói ára Magyarországon (2021–2022)



Forrás: KSH

A pasztőrözött tej fogyasztói árnak változása Magyarországon (HUF/liter)

	2021. március	2022. február	2022. március	2022. március/ 2021. március (százalék)	2022. március/ 2022. február (százalék)
Pasztőrözött ESL-tej	268	303	315	117,5	104,0

Megjegyzés: 2018. januártól a 2,8% zsírtartalmú pasztőrözött ESL-tej (hosszanfriss tej) fogyasztói ára kerül megfigyelésre. Az ár az áfát tartalmazza. A témában friss adatokat a NAK 19. heti Piaci és Árinformációk kiadványában talál.

Forrás: KSH

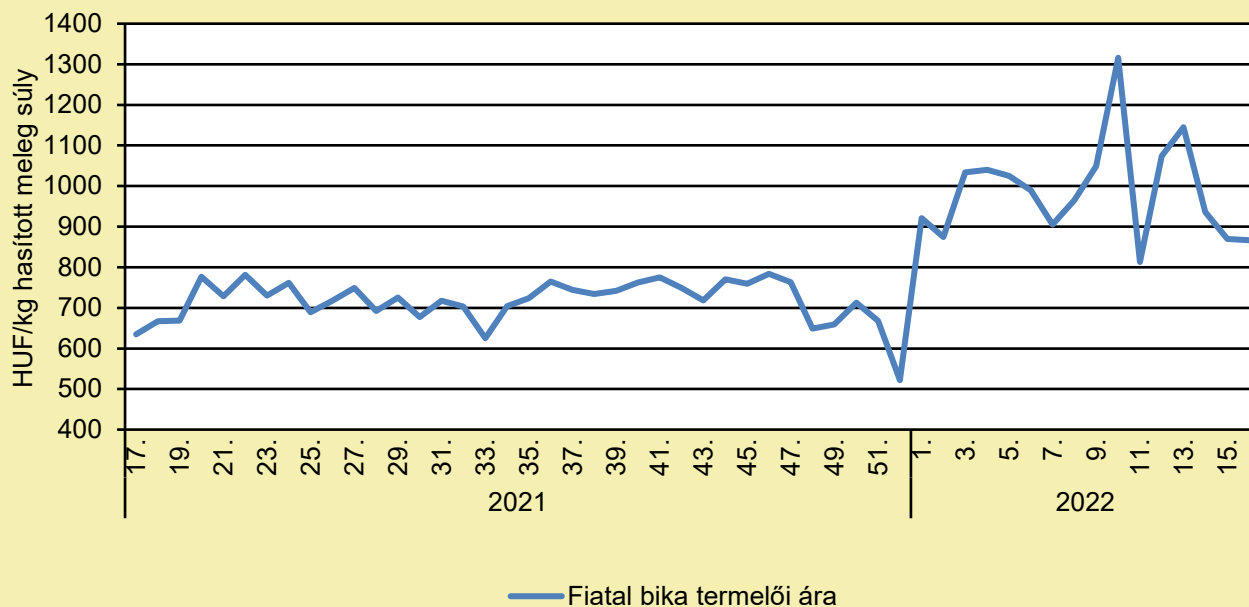
HÚSMARHA

FORDULÓPONTHOZ ÉRKEZETT AZ IDÉN 50 ÉVES HAZAI HÚSMARHAÁGAZAT (allattenyestok.hu, április 24.)

A hazai húsmarhaállomány közel két évtizede tartó töretlen növekedése tavaly megtorpant. Ennek egyik fő oka a rohamosan növekvő költségek és a lassan emelkedő termelői árak miatt romló jövedelmezőség. Jó hír, hogy az ágazat támogatása folytatódhat a következő években, sőt állatjóléti jogcímekkel bővíthetnek a lehetőségek. Ez persze még nem lesz elég a jövedelmező gazdálkodáshoz, mert ahhoz genetikában és technológiában is előre kell lépni. Az idén 50 éves magyar húsmarhaágazat 25 éve még a létéért küzdött, a mezőgazdaságon és még az állattenyésztésen belül is marginális szektornak tartották. Az uniós csatlakozás és a kereslet megindulása aztán fordulatot hozott. Az elmúlt 20 évben töretlenül növekedett a húshasznú tehének száma, újabb és újabb törzstenyészetek jöttek létre, az egyesületek tagsága és ezzel együtt feladataik évről évre bővültek. A kiállításokon megjelentek és egyre magasabb színvonalat képviseltek a felvezethető tenyészállatok. A piacot már több mint 10 éve a folyamatos kereslet jellemzi, amit a 2010-es években a török vevők berobbanása jelentősen átrendezett. Nagyon jó áron vásárolták fel – eleinte minőségtől függetlenül, később már jobban válogatva – a hízóbikákat és kisebb arányban a vágóbikákat. Az elmúlt öt évben ez a lendület alábbhagyott, a törökök ma már nincsenek benne a top 5 vásárlók között, ugyanakkor vannak új és régi-új vevők, akik jelentős mennyiségű hízó- és vágómarhát vásárolnak (Horvátország, Izrael, Lengyelország, Egyiptom, Ausztria, Szlovénia, Olaszország, Líbia, Románia). A vágómarha (különösen a selejt tehén) ára tavaly óriásit emelkedett, miközben a hízómarhák árszintje inkább stagnált. Márciustól szerencsére a választott borjak piacán is kedvező változás következett be. A jó minőségű, kihízott selejt tehénért 800 Ft/kg körül fizetnek most, a vágóbikáért és üszökért pedig még ennél 10-15 százalékkal többet. A jó küllemű hízóbika ára 1200, a hízóüszőé 1000 Ft/kg körül alakul. Az előrejelzések szerint a vágómarha ára már nem nagyon, míg a hízóalapanyagé még emelkedhet, amennyiben a gabona és fehérjenövények ára érdemben nem nő tovább. Erre persze jelenleg semmi garancia nincs. A világban mindenütt jelentősen emelkedett az élő és a hasított marha ára. Az EU-tagállamok közül legjobban Németországban (+53 százalék), Lengyelországban (+50 százalék) és Ausztriában (+47 százalék), Európán kívül Argentínában (+48 százalék), Uruguayban (+34 százalék), az USA-ban (+32 százalék) és Brazíliában (+27 százalék) nőttek az árak. A 2022. februári ENAR-adatok szerint a hazai magyar tarka, továbbá a húshasznú 2 évnél idősebb tehének és üszők száma a tavalyihoz képest 3,5 százalékkal csökkent. Kivételt a limousin és blonde d'aquitaine jelentett, ezeknél a fajtáknál enyhe növekedés mérhető. Továbbra is a limousin a legnépszerűbb húsmarhafajta hazánkban. A húsmarhák után 2022-ben járó támogatásokról [ITT](#) olvashat.

HÚSMARHA

A fiatal bika termelői ára Magyarországon (2021–2022)



Forrás: AKI PÁIR (a legfrissebb adatokért kattintson a linkre: <https://pair.aki.gov.hu>)

A fiatal bika termelői árának változása Magyarországon (HUF/kg hasított meleg súly)

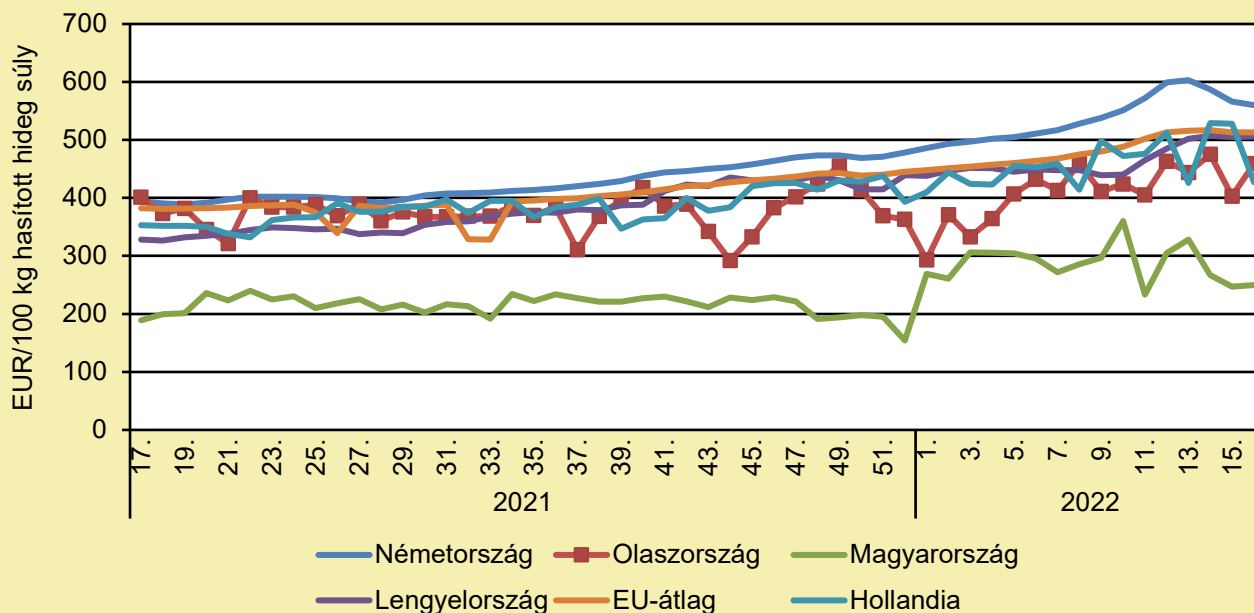
	2021. 16. hét	2022. 15. hét	2022. 16. hét	2022. 16. hét/ 2021. 16. hét (százalék)	2022. 16. hét/ 2022. 15. hét (százalék)
Fiatal bika	671,3	869,8	866,4	129,1	99,6

Megjegyzés: Az ár az áfát és a szállítási költséget nem tartalmazza.

Forrás: AKI PÁIR (a legfrissebb adatokért kattintson a linkre: <https://pair.aki.gov.hu>)

HÚSMARHA

A fiatal bika vágóhídi belépési ára Magyarországon és a fiatal bika „R3” vágóhídi belépési ára az EU-ban (2021–2022)



Forrás: Európai Bizottság

A fiatal bika vágóhídi belépési árának változása Magyarországon és az EU-ban (EUR/100 kg hasított hideg súly)

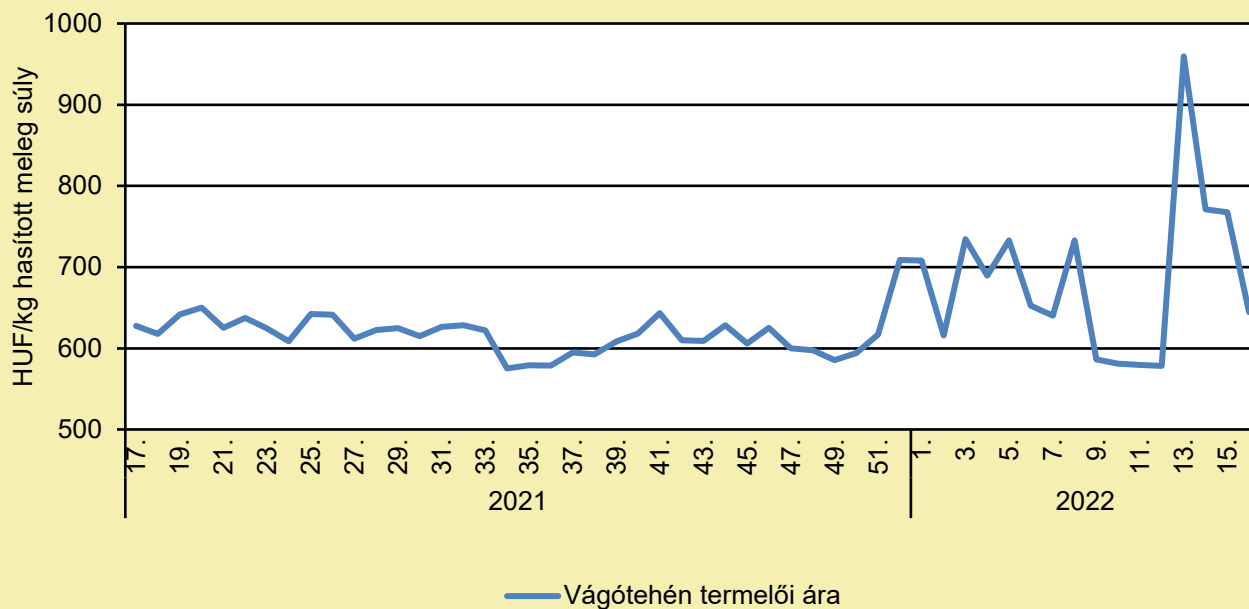
	2021. 16. hét	2022. 15. hét	2022. 16. hét	2022. 16. hét/ 2021. 16. hét (százalék)	2022. 16. hét/ 2022. 15. hét (százalék)
Németország	399,0	566,0	560,0	140,3	98,9
Olaszország	390,0	403,0	459,0	117,9	114,0
Magyarország	199,2	246,9	249,5	125,5	101,1
Hollandia	338,0	528,0	427,0	126,3	80,9
Lengyelország	330,0	505,0	506,0	153,3	100,2
EU	383,0	513,0	513,0	134,0	100,1

Megjegyzés: Az ár a szállítási költséget tartalmazza, az áfát nem.

Forrás: Európai Bizottság

HÚSMARHA

A vágótehén termelői ára Magyarországon (2021–2022)



Forrás: AKI PÁIR (a legfrissebb adatokért kattintson a linkre: <https://pair.aki.gov.hu>)

A vágótehén termelői árának változása Magyarországon (HUF/kg hasított meleg súly)

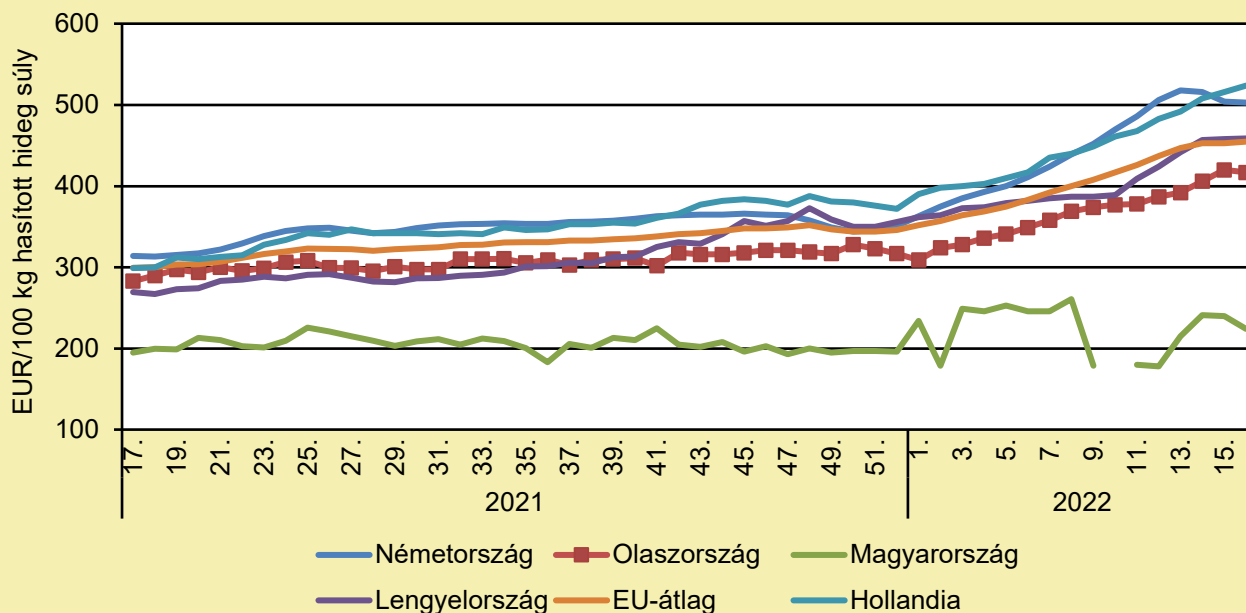
	2021. 16. hét	2022. 15. hét	2022. 16. hét	2022. 16. hét/ 2021. 16. hét (százalék)	2022. 16. hét/ 2022. 15. hét (százalék)
Vágótehén	633,9	767,7	644,7	101,7	84,0

Megjegyzés: Az ár az áfát és a szállítási költséget nem tartalmazza.

Forrás: AKI PÁIR (a legfrissebb adatokért kattintson a linkre: <https://pair.aki.gov.hu>)

HÚSMARHA

A vágótehén „O3” vágóhídi belépési ára Magyarországon és az EU-ban (2021–2022)



Forrás: Európai Bizottság

A vágótehén „O3” vágóhídi belépési árának változása Magyarországon és az EU-ban (EUR/100 kg hasított hideg súly)

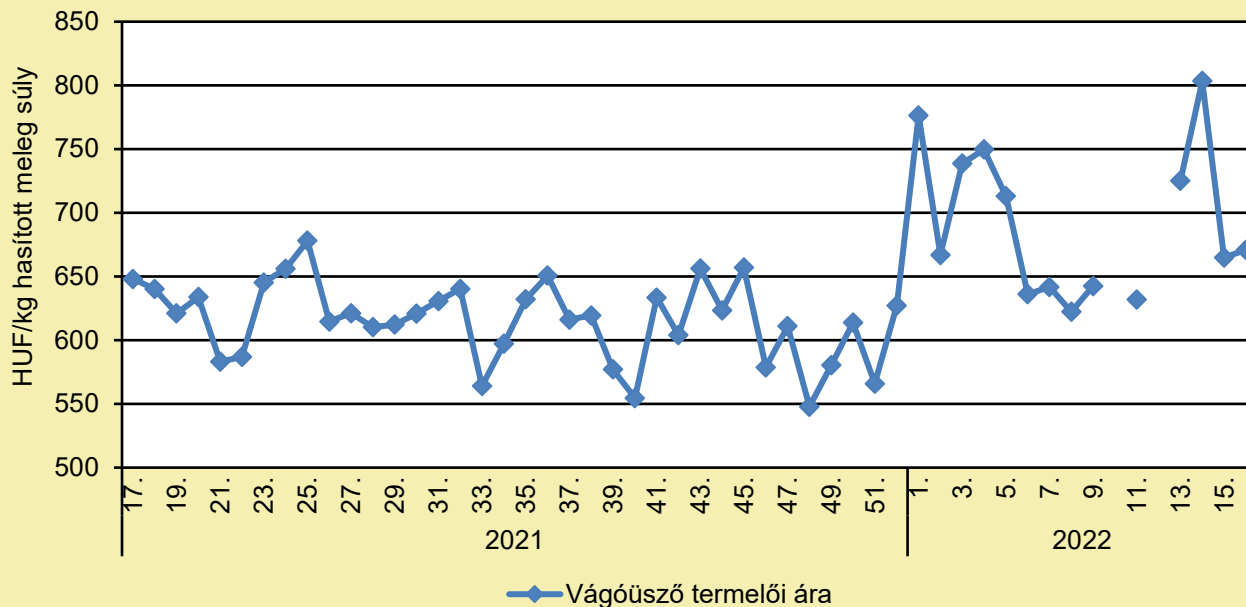
	2021. 16. hét	2022. 15. hét	2022. 16. hét	2022. 16. hét/ 2021. 16. hét (százalék)	2022. 16. hét/ 2022. 15. hét (százalék)
Németország	313,2	503,8	503,3	160,7	99,9
Olaszország	281,4	419,7	417,3	148,3	99,4
Magyarország	199,4	240,0	223,8	112,2	93,3
Hollandia	298,0	516,0	524,0	175,8	101,6
Lengyelország	268,9	457,9	458,6	170,5	100,2
EU	298,8	453,2	455,1	152,3	100,4

Megjegyzés: Az ár a szállítási költséget tartalmazza, az áfát nem.

Forrás: Európai Bizottság

HÚSMARHA

A vágóüsző termelői ára Magyarországon (2021–2022)



Forrás: AKI PÁIR (a legfrissebb adatokért kattintson a linkre: <https://pair.aki.gov.hu>)

A vágóüsző termelői árának változása Magyarországon (HUF/kg hasított meleg súly)

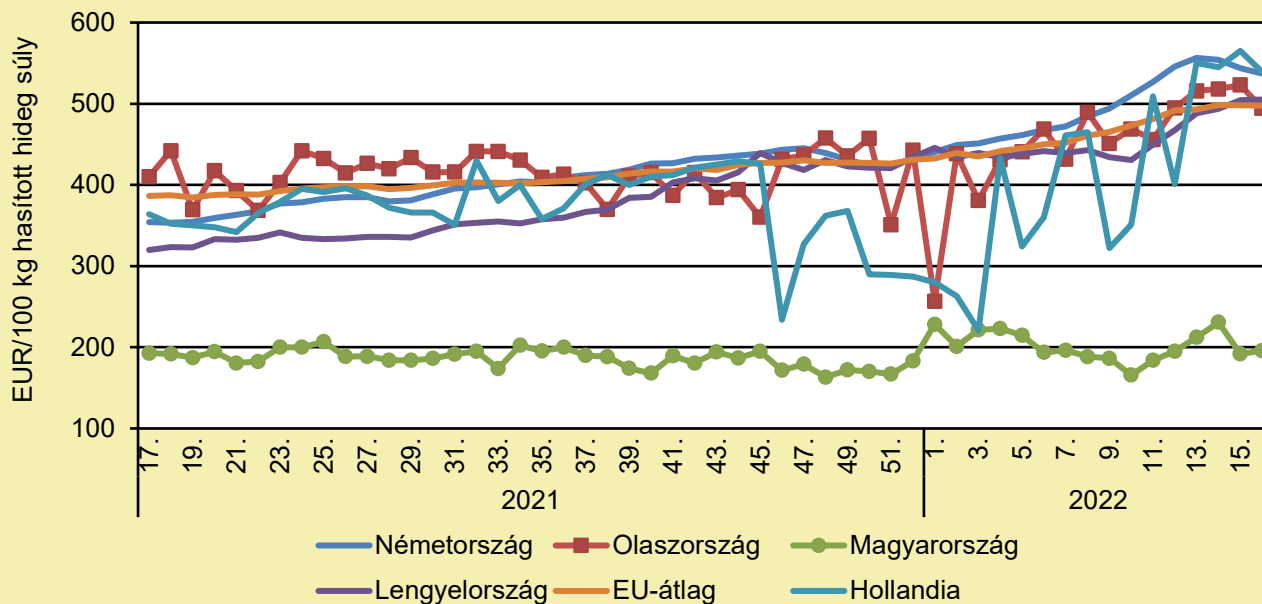
	2021. 16. hét	2022. 15. hét	2022. 16. hét	2022. 16. hét/ 2021. 16. hét (százalék)	2022. 16. hét/ 2022. 15. hét (százalék)
Vágóüsző	639,9	665,0	670,8	104,8	100,9

Megjegyzés: A termelői ár az áfát és a szállítási költséget nem tartalmazza.

Forrás: AKI PÁIR (a legfrissebb adatokért kattintson a linkre: <https://pair.aki.gov.hu>)

HÚSMARHA

A vágóüsző vágóhídi belépési ára Magyarországon és a vágóüsző „R3” vágóhídi belépési ára az EU-ban (2021–2022)



Forrás: Európai Bizottság

A vágóüsző vágóhídi belépési árának változása Magyarországon és az EU-ban (EUR/100 kg hasított hideg súly)

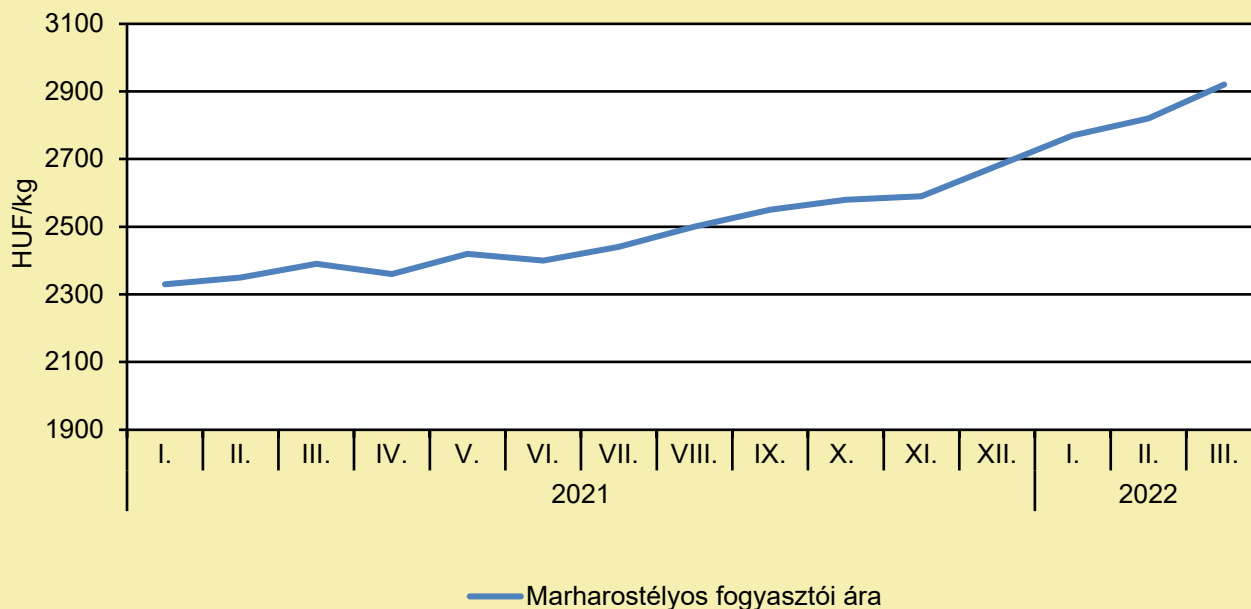
	2021. 16. hét	2022. 15. hét	2022. 16. hét	2022. 16. hét/ 2021. 16. hét (százalék)	2022. 16. hét/ 2022. 15. hét (százalék)
Németország	352,3	543,8	537,2	152,5	98,8
Olaszország	364,6	523,0	494,4	135,6	94,5
Magyarország	190,3	191,7	196,0	101,9	102,4
Hollandia	359,0	565,0	539,0	150,1	95,4
Lengyelország	326,4	504,4	505,1	154,8	100,2
EU	385,1	497,9	497,6	129,2	100,0

Megjegyzés: Az ár a szállítási költséget tartalmazza, az áfát nem.

Forrás: Európai Bizottság

HÚSMARHA

A marharostélyos fogyasztói ára Magyarországon (2021–2022)



Forrás: KSH

A marharostélyos fogyasztói árának változása Magyarországon (HUF/kg)

	2021. március	2022. február	2022. március	2022. március/ 2021. március (százalék)	2022. március/ 2022. február (százalék)
Marharostélyos	2 390	2 820	2 920	122,2	103,5

Megjegyzés: Az ár az áfát tartalmazza. A témában a következő friss adatokat a NAK 19. heti Piaci és Árinformációk kiadványában találja.

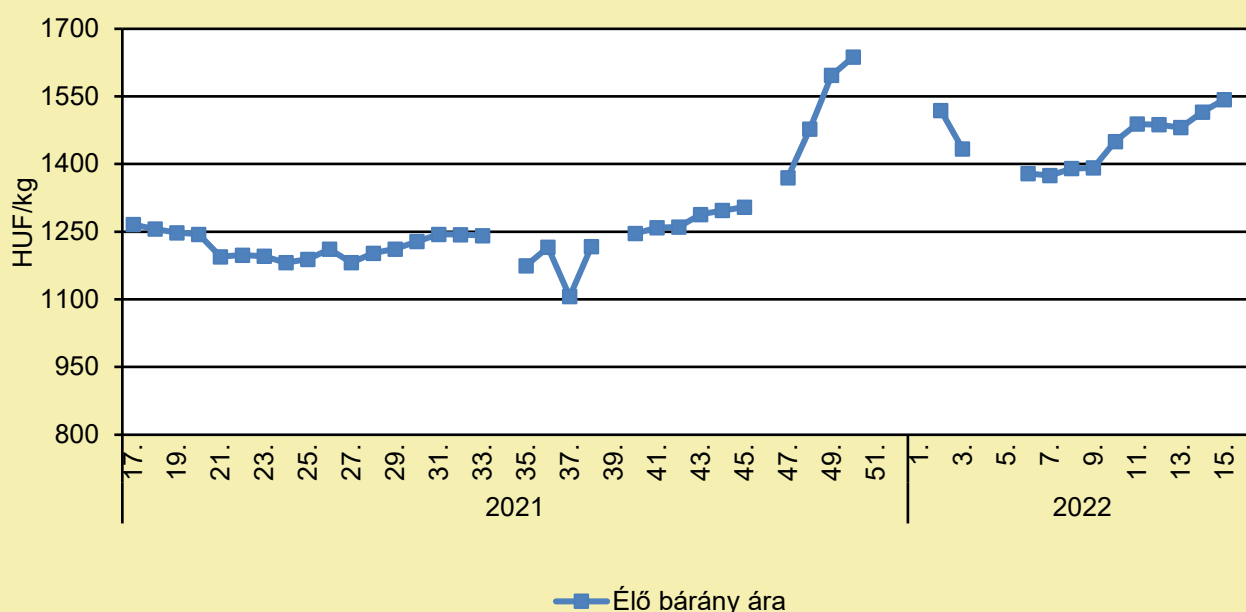
Forrás: KSH

JUH ÉS KECSKE

HIÁNYPÓTLÓ SZAKKÖNYV JELENT MEG JUH- ÉS KECSKETARTÓK SZÁMÁRA (agroinform.hu, április 23.)

A Magyar Állatorvosi Kamara Bács-Kiskun megyei szervezetének VII. Jakabszállási Kiskérődző Egészségügyi Továbbképzésén került bemutatásra a prof. dr. Kukovics Sándor által szerkesztett A bány- és juhús fenntarthatósága című kiadvány, amelyet jogosan neveztek a rendezvényen az állatorvosok és a juhászati ágazat szereplői hiánypótló tudásanyagának. A kiadvány segít a takarmányozásban, a betegségek felismerésében, a paraziták azonosításában és a gyógykezelésben is. A Kukovics Sándorral, a Juh és Kecske Terméktanács ügyvezető igazgatójával folytatott beszélgetés [ITT](#) olvasható.

Az élő bárány termelői ára Magyarországon (2021–2022)



Forrás: AKI PÁIR (a legfrissebb adatokért kattintson a linkre: <https://pair.aki.gov.hu>)

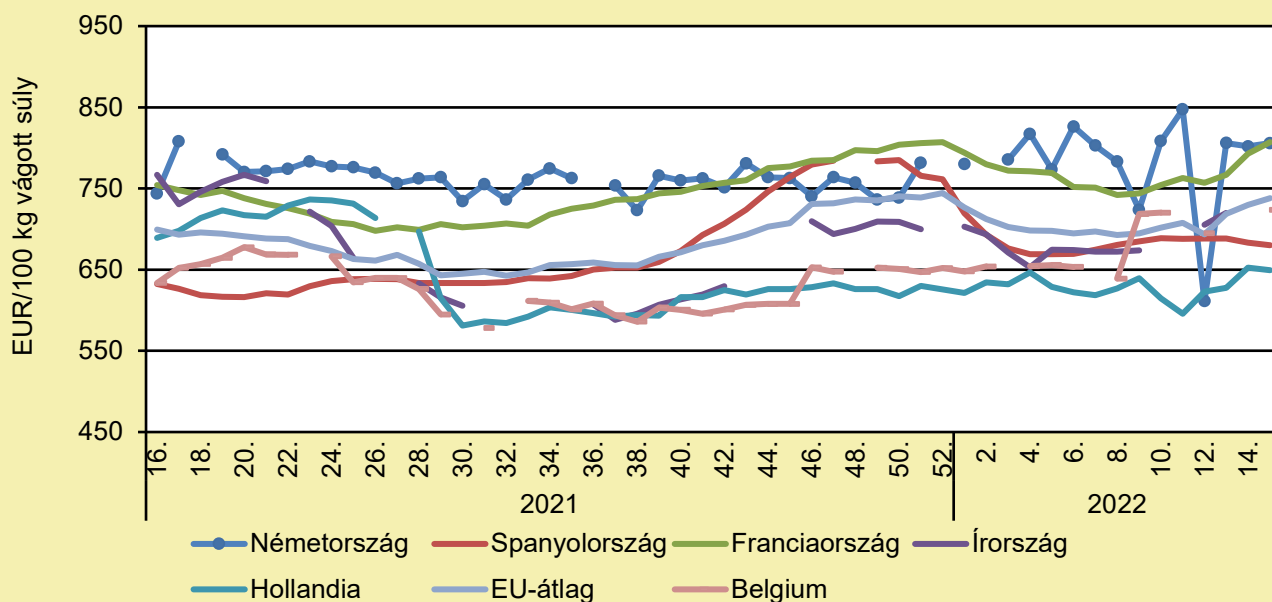
Az élő bárány termelői árának változása Magyarországon (HUF/kg)

	2021. 16. hét	2022. 15. hét	2022. 16. hét	2022. 16. hét/ 2021. 16. hét (százalék)	2022. 16. hét/ 2022. 15. hét (százalék)
Élő bárány	1 259,1	1 543,1

Megjegyzés: A termelői ár az áfát és a szállítási költséget nem tartalmazza.
Forrás: AKI PÁIR (a legfrissebb adatokért kattintson a linkre: <https://pair.aki.gov.hu>)

JUH ÉS KECSKE

A nehéz bárány termelői ára Nyugat- és Dél-Európában (2021–2022)



Forrás: Európai Bizottság

A nehéz bárány termelői árának változása Nyugat- és Dél-Európában (EUR/100 kg vágott súly)

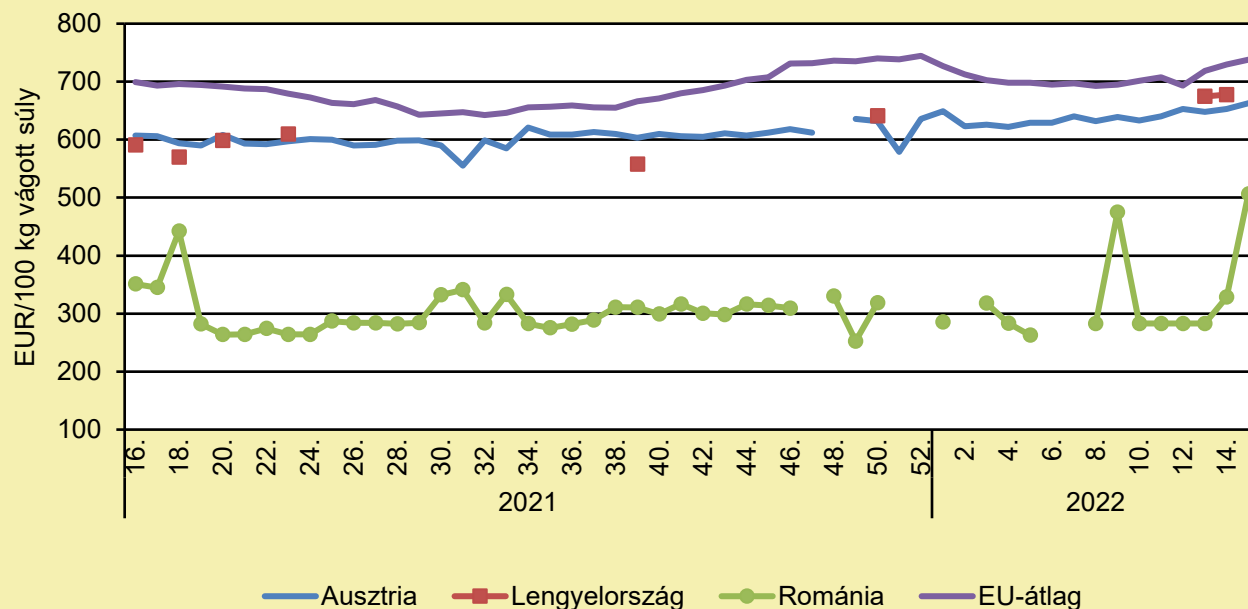
	2021. 15. hét	2022. 14. hét	2022. 15. hét	2022. 15. hét/ 2021. 15. hét (százalék)	2022. 15. hét/ 2022. 14. hét (százalék)
Belgium	–	–	723,7	–	–
Németország	755,8	801,9	805,8	106,6	100,5
Spanyolország	632,9	683,4	680,0	107,4	99,5
Franciaország	756,0	793,0	807,0	106,8	101,8
Írország	779,3	729,3	729,7	93,7	100,1
Hollandia	681,0	652,5	649,2	95,3	99,5
EU	701,5	729,8	738,1	105,2	101,1

Megjegyzés: Az ár a szállítási költséget tartalmazza, az áfát nem.

Forrás: Európai Bizottság

JUH ÉS KECSKE

A nehéz bárány termelői ára Közép-Európában (2021–2022)



Forrás: Európai Bizottság

A nehéz bárány termelői ára Közép-Európában (EUR/100 kg vágott súly)

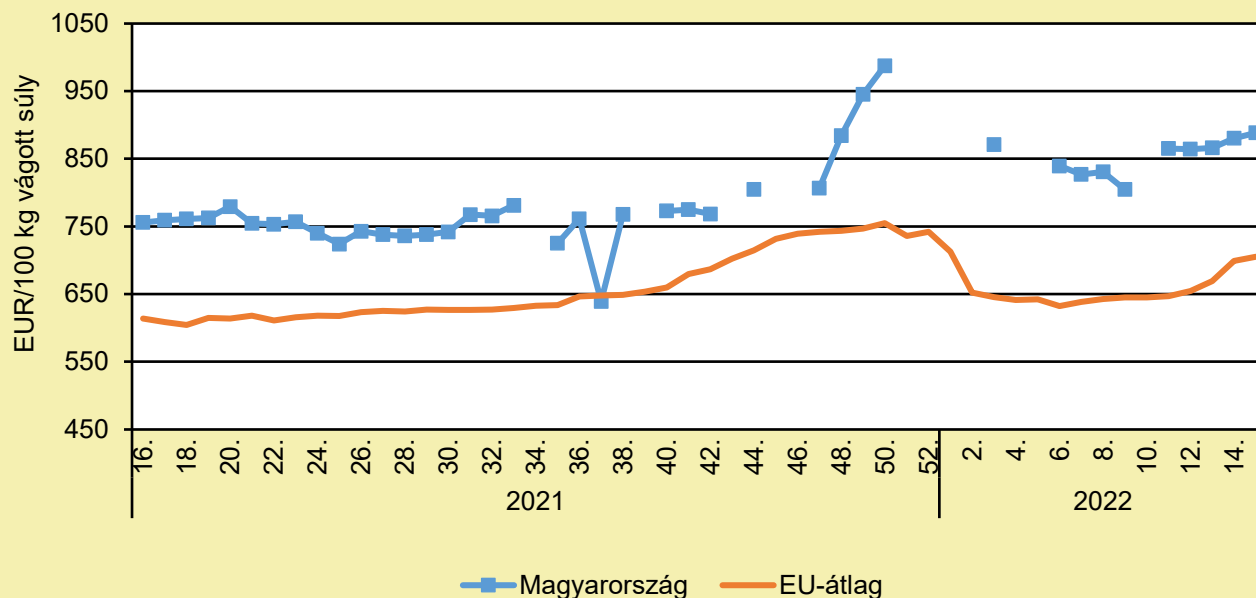
	2021. 15. hét	2022. 14. hét	2022. 15. hét	2022. 15. hét/ 2021. 15. hét (százalék)	2022. 15. hét/ 2022. 14. hét (százalék)
Ausztria	609,0	653,0	663,0	108,9	101,5
Lengyelország	–	677,7	–	–	–
Románia	288,4	328,3	506,3	175,6	154,2
EU-átlag	701,5	729,8	738,1	105,2	101,1

Megjegyzés: Az ár a szállítási költséget tartalmazza, az áfát nem.

Forrás: Európai Bizottság

JUH ÉS KECSKE

A könnyű bárány termelői ára Magyarországon és az EU-ban (2021–2022)



Forrás: Európai Bizottság

A könnyű bárány termelői árának változása Magyarországon és az EU-ban (EUR/100 kg vágott súly)

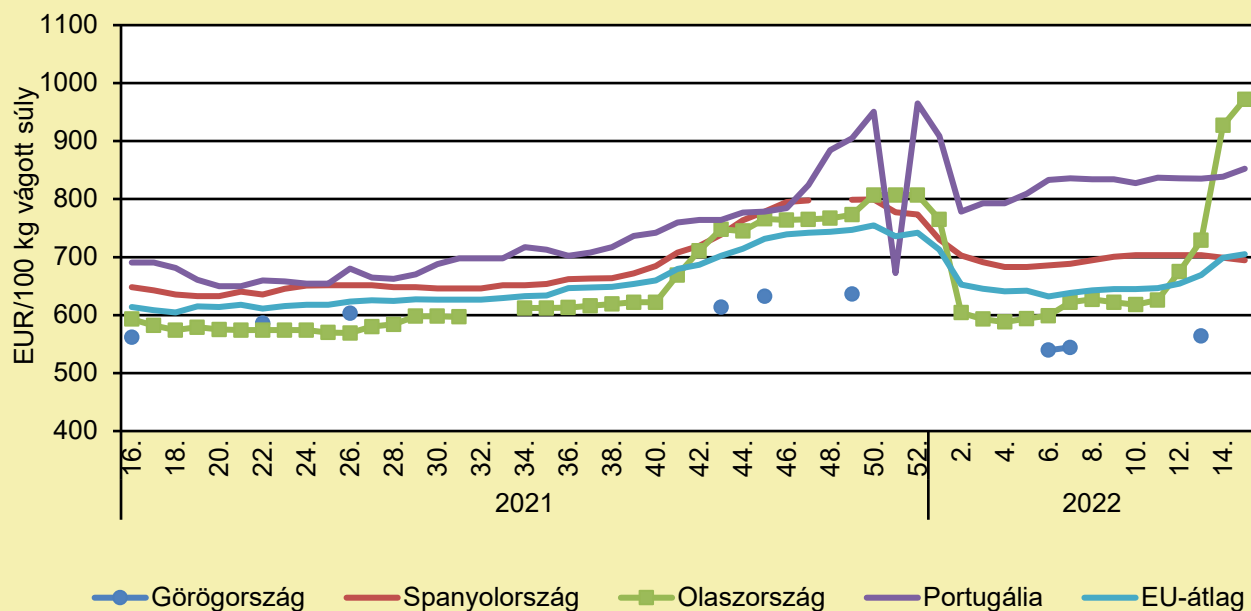
	2021. 15. hét	2022. 14. hét	2022. 15. hét	2022. 15. hét/ 2021. 15. hét (százalék)	2022. 15. hét/ 2022. 14. hét (százalék)
Magyarország	773,2	880,3	888,5	114,9	100,9
EU-átlag	587,3	698,8	705,0	120,0	100,9

Megjegyzés: Az ár a szállítási költséget tartalmazza, az áfát nem.

Forrás: Európai Bizottság

JUH ÉS KECSKE

A könnyű bárány termelői ára Nyugat- és Dél-Európában (2021–2022)



Forrás: Európai Bizottság

A könnyű bárány termelői árának változása Nyugat- és Dél-Európában (EUR/100 kg vágott súly)

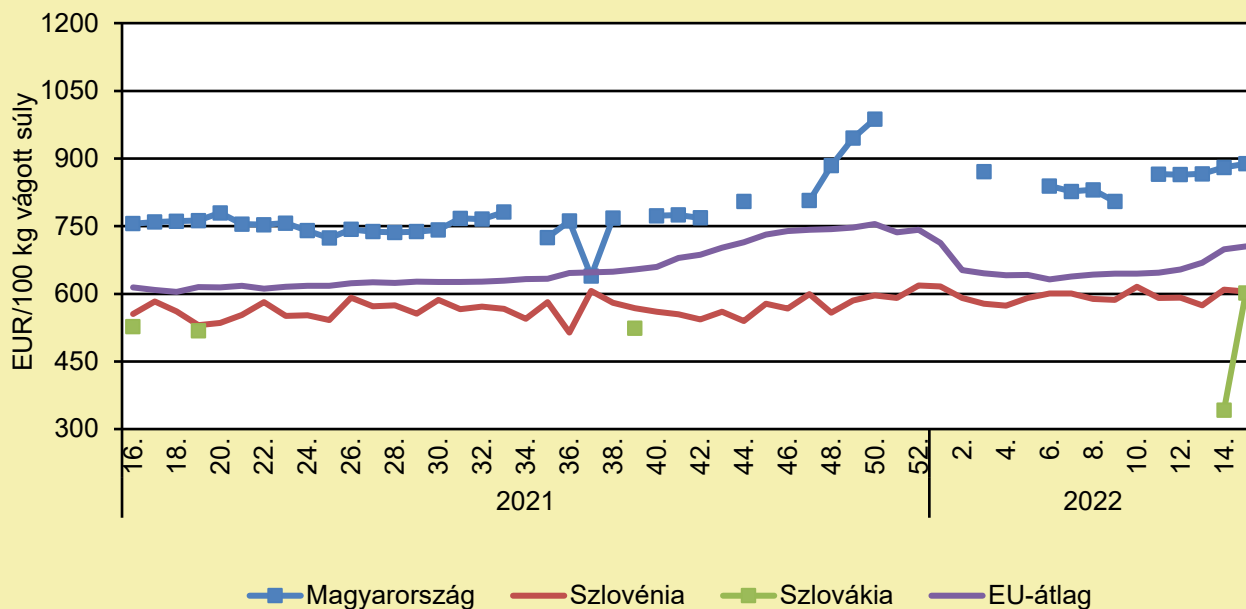
	2021. 15. hét	2022. 14. hét	2022. 15. hét	2022. 15. hét/ 2021. 15. hét (százalék)	2022. 15. hét/ 2022. 14. hét (százalék)
Görögország	–	–	–	–	–
Spanyolország	648,6	698,7	694,5	107,1	99,4
Olaszország	610,0	927,0	972,0	159,3	104,9
Portugália	692,1	838,4	852,2	123,1	101,7
EU-átlag	587,3	698,8	705,0	120,0	100,9

Megjegyzés: Az ár a szállítási költséget tartalmazza, az áfát nem.

Forrás: Európai Bizottság

JUH ÉS KECSKE

A könnyű bárány termelői ára Közép-Európában (2021–2022)



Forrás: Európai Bizottság

A könnyű bárány termelői árának változása Közép-Európában (EUR/100 kg vágott súly)

	2021. 15. hét	2022. 14. hét	2022. 15. hét	2022. 15. hét/ 2021. 15. hét (százalék)	2022. 15. hét/ 2022. 14. hét (százalék)
Magyarország	773,0	880,0	888,0	114,9	100,9
Szlovénia	580,0	609,0	605,0	104,3	99,3
Szlovákia	–	342,0	602,0	–	175,8
EU-átlag	587,0	699,0	705,0	120,0	100,9

Megjegyzés: Az ár a szállítási költséget tartalmazza, az áfát nem.

Forrás: Európai Bizottság

HALÁSZAT

HAMAROSAN MESTERSÉGES HALFILÉ KERÜL A TÁNYÉRRÁ?

(agroinform.hu/fleischwirtschaft.de, április 21.)

A mesterséges húsok előállításában sikeresen működő Wanda Fish Technologies izraeli vállalat az amerikai Tufts Egyetemmel kötött együttműködési szerződés alapján, két évvel ezelőtt elindított egy programot laboratóriumban előállítható halhús termelésére. A kutatást több izraeli és nemzetközi szervezet, köztük az Israeli Innovation Authority (IIA), a Strauss-Group's izraeli székhelyű élelmiszer-termelő megavállalat és a Kitchen FoodTech Hub is szponzorálja. Az előfinanszírozásra már mintegy 3 millió US dollár gyűlt össze. A szakemberek szándéka első lépésben a halak izomszöveteinek előállítása, majd pedig biológiai fejlődésük mesterséges körülmények között történő lemásolása, beleértve a halfehérje omega-3-tartalmának megtermelését, valamint a halfilétextúrának és az ízeknek az eredetivel megegyező kialakítását is. Amint David Kaplan, a Tufts Egyetem vezető kutatója és szövettenyésztési szakértője elmondta, az eredmény a nagy keresletnek örvendő, de a természetes vizekben erősen fogyó halállomány alternatívája lehet. A fejlesztés további előnye, hogy az így előállított halhús abszolút tiszta, higanytól és a természetes vizekben található egyéb szennyeződésektől mentes. Jelenleg ilyen kutatással kevesen foglalkoznak, ezért annak megjelenése egy magas nyereséget biztosító, gyorsan terjedő piacot alakíthat ki.

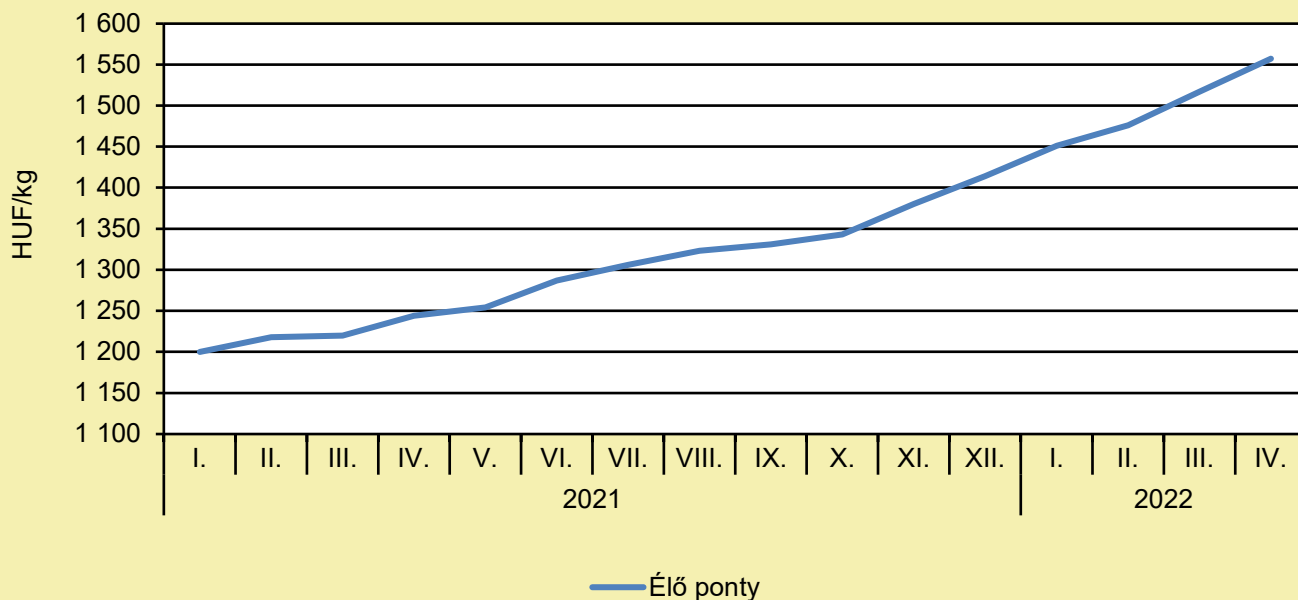
NÖVELHETI A HALFOGYASZTÁST EGY MAGYAR RÉSZVÉTELLEL KIFEJLESZTETT TENYÉSZTÉSI RENDSZER

(trademagazin.hu/MTI, április 22.)

Növelheti a halfogyasztást a Silgen haltenyésztési rendszer, amit magyar vezetéssel dolgozott ki egy európai konzorcium. A több mint 2,5 millió eurós (csaknem 1 milliárd forint) összköltségből majdnem 2 millió euró volt az uniós támogatás. A Nagy teljesítményű szabványosított rendszer – Prémium édesvízi halak tömegtermelése című projektben a technológia forgalmazásáért felelős Kseris Kft.-n kívül az Aranyponty Halászati Zrt., Ausztriából a Garant Tiernahrung GmbH, Németországból a Ahrenhorster Edelfisch GmbH, Szlovéniából pedig a G2O Storitve DOO vett részt. A projekt április végén zárul, a technológiát licenyszerződésekkel vehetnék át más országok haltermelői – mondta Bulkai András, a Kseris technológiai vezetője. Az új technológia minden földrajzi és éghajlati adottság mellett működtethető, termelékenysége kétszeresen haladja meg a hagyományos módszerekét. Szabványosítását Magyarországon, Szlovéniában, Ausztriában és Németországban kísérletezték ki. A halgazdaságok számára a hatékony, kiszámítható termelés és a jobb jövedelmezőség miatt lehet jó megoldás a Silgen alkalmazása. A Silgen haltenyésztési rendszer létrehozásával együtt ugyanilyen néven harcsafilét is forgalomba hoznak az év végéig. A piaci sikerben azért is bíznak, mert a technológia egyenletes minőséget és állandó ellátást tesz lehetővé versenyképes áron.

HALÁSZAT

Az élő ponty fogyasztói átlagárának alakulása Magyarországon (2021–2022)



Forrás: AKI

Néhány haltermék fogyasztói átlagárának alakulása Magyarországon (HUF/kg)

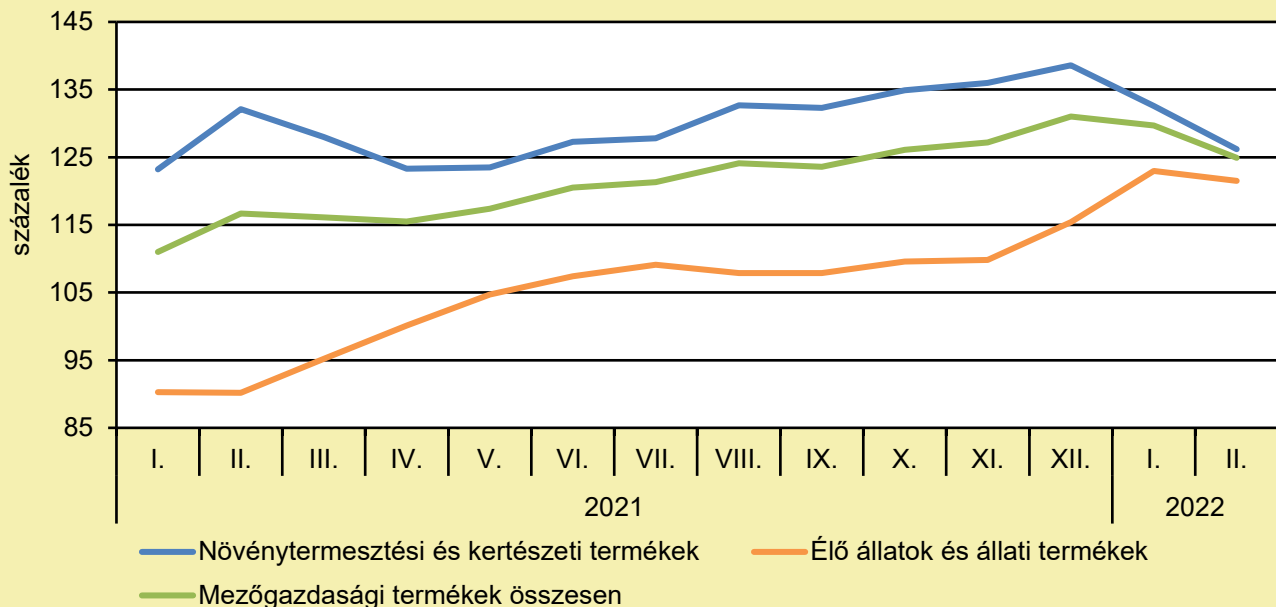
	2021. április	2022. március	2022. április	2022. április/ 2021. április (százalék)	2022. április/ 2022. március (százalék)
Élő ponty	1 244	1 517	1 557	125,2	102,6
Pontyszelet	2 200	2 658	2 697	122,6	101,5
Bőrös afrikai harcsafilé	2 956	3 479	3 426	115,9	98,5
Busatörzs	1 366	1 502	1 511	110,6	100,6
Busaszelet	1 442	1 707	1 709	118,5	100,1
Lazacfilé	5 760	6 721	6 670	115,8	99,2

Megjegyzés: A témában a következő friss adatokat a NAK 20. heti Piaci és Árinformációk kiadványában találja.

Forrás: AKI

AGRÁRÁGAZAT ÁLTALÁBAN

A mezőgazdasági termelői árak alakulása
(előző év azonos időszaka = 100 százalék)



Megjegyzés: A témában a következő friss adatokat a NAK 19. heti Piaci és Árinformációk kiadványában találja.
Forrás: KSH-adatok alapján AKI-szerkesztés

„DEMOFARM” PROGRAMMAL NYITJA MEG ELSŐ ÉVÉT A KUKORICA KÖR EGYESÜLET

(kukoricakor.hu/ / magyarmezogazdasag.hu, április 20.)

Hazai nagyvállalatok támogatásával alakult meg tavaly, és került bejegyzésre az idei évben a Kukorica Kör Egyesület, melyet az alapítók a hazai kukoricatermesztők érdekében, edukáció és érdekképviselet céljából hoztak létre. Az egyesület alapító tagjai az agrárium szakmailag kiemelkedő képviselői, ezért a fő hangsúlyt az edukációra helyezték, hiszen a gazdálkodókat jelen helyzetben ezzel lehet a legjobban és leghatékonyabban segíteni. A megváltozott környezeti hatások (klímaváltozás) mellett a kialakult politikai helyzet, a jelentősen átalakult gazdasági és piaci körülmények újabb kihívások elé állítják az agráriumot, új gondolkodásmód kialakítására kényszerítik a szereplőket. Az első évben Demofarm programmal indítják a működésüket, amelynek keretében az ország különböző területein, különböző nagyságú földterületen kukoricát is termesztő gazdálkodók bevonásával együtt alakítják ki szakmai programunkat a következő évre. Nagy öröm, hogy a programhoz nemcsak a tapasztalt, sokéves termesztői múlttal rendelkező gazdálkodók kapcsolódtak, hanem kezdő, kevésbé rutinos termesztők is. Napjainkban egy gazdálkodó számos olyan problémával szembesülhet, amelyhez a szakértői szem és tapasztalat felbecsülhetetlen, legyen szó a leghatékonyabb vetés megvalósításától a talajállapot javításán keresztül különböző támogatások hatásának felméréséig.

AGRÁRGAZAT ÁLTALÁBAN

PÁPAI EXPO ÉS AGRÁRPIKNIK: AZ ÉV LEGMENŐBB AGRÁRRENDEZVÉNYE

(nak.hu/magyarmezogazdasag.hu, április 20.)

25. alkalommal rendezik meg a Pápai Expo és Agrárpikniket, május 13-14-én. A nagyszabású esemény – melynek főszervezője a Nemzeti Agrárgazdasági Kamara – programjában most is kiemelt hangsúllyal jelenik meg a pályaorientáció és a generációváltás. A fókuszban az agrárszakmák, a mezőgazdasági, élelmiszeripari innovációk és sikertörténetek állnak majd. A két és fél évtizedes hagyománnyal rendelkező pápai agrárexpo a nyugat-dunántúli régió hagyományosan legnagyobb, agráriumhoz kapcsolódó eseménye, melyet a tavalyi megújulás után idén ismét Pápai Expo és Agrárpiknik néven tartanak meg. Hírnevének köszönhetően nem csak a város és térsége, hanem az egész régió lakosságát vonzza. A kamara nem titkolt célja, hogy megmutassa a fiataloknak a mezőgazdaság és az élelmiszeripar modern oldalát, az alkalmazott innovációkat. További információk a Pápai Expo és Agrárpiknikről: www.papaiagrarexpo.hu

TARTSUK MEG A GYEPET, ÉS A GYEP MEGTART MINKET!

(magyarmezogazdasag.hu, április 21.)

A hazai gyeppek állapota nagyon sokat romlott a Natura 2000 szabályozás óta. Egyre kevesebb állatot képesek ellátni egyre kevesebb legeltetési nappal. Mindez a Magyar Agrár- és Élettudományi Egyetem (MATE), valamint a Magyar Mezőgazdaság Kft. Agrárakadémia rendezvénysorozata keretében hangzott el a MATE Kaposvári Campusán április 20-án. A szakemberek, szakmai érdekképviselők és legeltető állattartással foglalkozó termelők részvételével zajló fórum témája a gyepgazdálkodás állattenyésztésben betöltött szerepe volt. A legeltetés hozzájárulása az ökológiai egyensúly megtartásában és az eredményeként létrejövő nyomon követhető, egészséges, magas tápanyagértékű élelmiszer értékét hangsúlyozta Zászlós Tibor, a Magyar Állattenyésztők Szövetségének (MÁSZ) elnöke, aki kitért arra is, hogy a legeltetés a foglalkoztatáshoz, a vidék megtartó erejéhez is hozzájárul. Kiemelte, hogy a MÁSZ és a NAK közös gyepfelmérése keretében több mint ezer gazdálkodó töltötte ki az online kérdőívet. Az előadásokat követő kerekasztal-beszélgetés során többen szóvá tették az aktuális gyephasználati szabályok ellentmondásait, aminek következtében a támogatás sok esetben torzítja a természetes gazdálkodást. Márpedig a gyep legelőként értékes fehérjeforrást jelent számunkra, a mai időkben pedig, amikor a takarmányárak az egekbe szöktek, üzletileg sem elhanyagolható lehetőség. A kerekasztal-beszélgetés résztvevői szerint a klímaváltozás "ránk égette" az elégtelen gyephasználatot. Fontos lenne, hogy a támogatás arra ösztönözze a gyephasználókat, hogy elsősorban legelőként hasznosítsák területeiket, és hogy életszerűbbé váljon a támogatási rendszer, például az öntözés, a vízelvezetés és a tápanyag-utánpótlás tekintetében. A megszólaló termelők szerint a klímaváltozás miatt változtatni kell a gyepgazdálkodás elégtelen voltán, vagyis mielőbb tenni kell a jövő legelői érdekében. Annál is inkább, mivel a jól karbantartott legelő oxigén-kibocsátó és szén-dioxid-megkötő képessége vetekszik az erdőkével.

ÉLELMISZERIPAR ÁLTALÁBAN

A LIDL ÁRUHÁZAKNÁL IS LEADHATÓ A HASZNÁLT SÜTŐOLAJ

(MTI/trademagazin.hu, április 21.)

A Lidl Magyarország tesztjelleggel elindította a használt sütőolaj-visszagyűjtést. A tárolóedényeket hat áruházhoz helyezték ki, az első ütem lezárását követően a gyűjtőpontok bővülnek. Tózsér Judit, a Lidl Magyarország vállalati kommunikációs vezetője kiemelte, a cég stratégiájában meghatározó szerepe van a fenntarthatóságnak, az elmúlt években számos környezetvédelmi intézkedést valósítottak meg, a használt sütőolaj-visszagyűjtés újabb jelentős mérföldkő, amivel környezetbarát alternatívát kínáltak a vásárlóknak. A Lidl tájékoztatása szerint a kihűlt étolajat palackba kell gyűjteni, és ezt lehet bedobni a kijelölt szelektív gyűjtőbe.

KÜLÖNLEGES HÚS TAROLHATJA LE A BOLTOKAT: EGÉSZ EURÓPÁT MEGHÓDÍTHATJA

(agraraszektor.hu/magyarnemzet.hu, április 23.)

Már idén kérhetik a sejtszaporítással előállított első húsféle elismerését új élelmiszerként az Európai Unióban. Habár csak prémiumtermékként, de már a következő években megjelenhet a kínálatban a laboratóriumban előállított hús. Az állat leölése nélkül készült, táptalajon termesztett hús tulajdonságaiban megegyezik a hagyományos húsfélével. A kutatások legfőbb célja, hogy a termesztett húsok előállítási költsége és a gyártási idő jelentősen csökkenjen, és így megnyíljon a lehetőség a tömegtermelésre. A laboratóriumi hús körül óriási a befektetői jelenlét, és habár ma még a prémiumkategóriás húsfélék árával lehetne csak piacra dobni, kis mennyiségben, rövid időn belül olcsó tömegtermékké válhat a hússzaporítás. Ennek előszobájaként megalakult múlt év végén a Cellular Agriculture Europe (Európai Sejtalapú Mezőgazdaság) ernyőszervezet, amely a jelentős támogatással működő kisebb innovatív cégeket, startupokat fogja össze. A szervezetnek fontos szerepe lesz a laboratóriumi húsfélék engedélyeztetésében, majd az alternatív húspiac globális megszilárdításában. Habár a befektetők nagyon "lelkesek" a laboratóriumi húsokkal kapcsolatban, az IPES-Food, vagyis a fenntartható élelmiszerekkel foglalkozó nemzetközi szervezet szerint ezeknek az alternatíváknak a környezetre és a társadalomra gyakorolt kedvező hatásait túlzóan mutatják be, és a marketingkampányokat maguk a gyártók finanszírozzák. A laboratóriumi hús előállítása például rendkívüli energiaigényű, a sejtszaporodást lehetővé tévő táptalaj pedig marha- és egyéb állatok embriójából, véréből készül.

SERTÉSHÚS HELYETT INKÁBB KROKODILHÚST KELLENE TERMELNI?

(agroinform.hu/agrarheute.com, április 24.)

Az agrarheute.com közelmúltban megjelent cikke egy különösen érdekes javaslatra hívta fel a figyelmet, miszerint egy német vállalkozó felvetette, hogy Németország számára előnyösebb lenne sertéshús helyett inkább krokodilhúst termelni. Az ötlet első hallásra meglehetősen bizarrnak tűnik, de kétségtelen előnyei is lehetnek, és egy hasonló elképzelést mára már Thaiföldön sikerrel megvalósítottak, és működtetnek. A javaslat német szempontból többek között azért lehet előnyös, mert a krokodilokat az afrikai sertéspestis járvány – amelytől Európában sokan rettegnek – nem fenyegeti, azok trágyája pedig nem szaporítja az ország hígrágya gondjait. Ugyanakkor a német klímavédők javasolják, illetve tervezik a mocsaras területek újranedvesítését, ahol ideális körülményeket lehet kialakítani a krokodilok tenyésztéséhez, a krokodilhús pedig Európa több országában is jó áron értékesíthető. Ez a felvetés azonban egyelőre csak ötletként jelent meg, gazdasági szempontból eddig nem tárgyaltak róla, és semmiféle megvalósítási tanulmány sem készült.

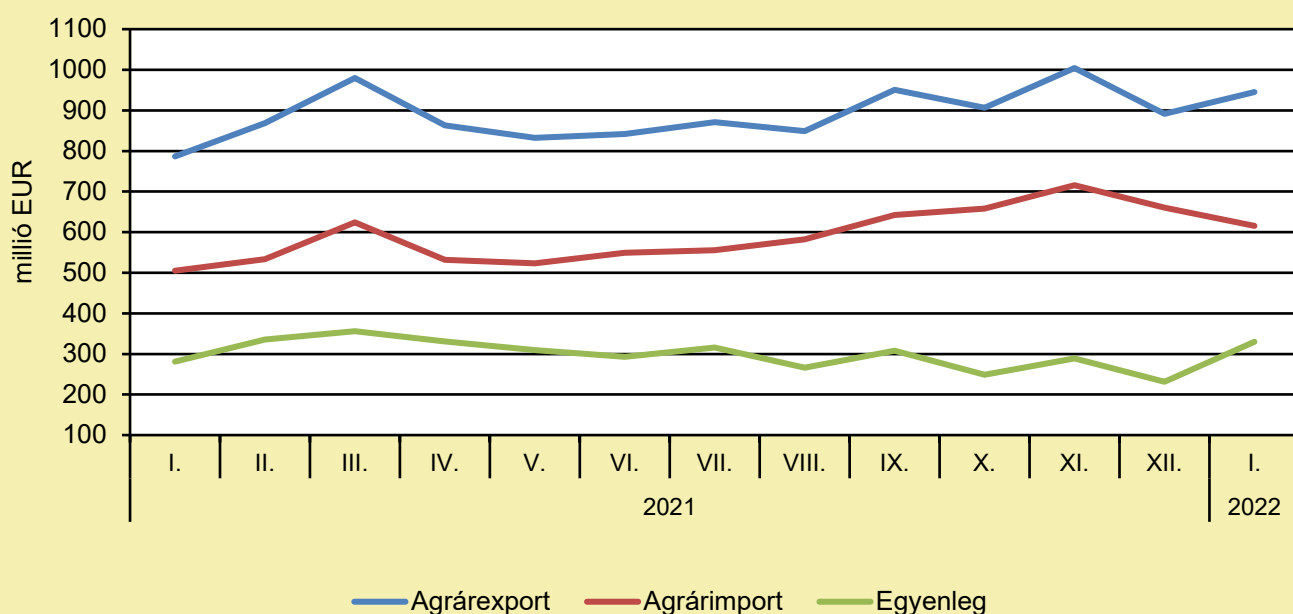
ÉLELMISZER-KERESKEDELEM

ÉLELMISZER-KÜLKERESKEDELEM

(KSH-adatok alapján AKI-szerkesztés, április)

A mezőgazdasági és élelmiszeripari termékek exportértéke 20,2, importértéke 21,9 százalékkal nőtt, az egyenleg pedig 17,2 százalékkal bővült 2022 januárjában az előző év hasonló időszakához képest. A mezőgazdasági és élelmiszeripari termékek kivitelének értéke 945 millió eurót, behozatalának értéke 616 millió eurót tett ki, az agrár-külkereskedelem aktívuma 330 millió euró volt 2022 első hónapjában, azaz 49 millió euróval több, mint egy évvel ezelőtt.

Az agrár-külkereskedelem havonkénti alakulása



Megjegyzés: A témában a következő friss adatokat a NAK 18. heti Piaci és Árinformációk kiadványában találja.
Forrás: KSH-adatok alapján AKI-szerkesztés

ÉLELMISZER-KERESKEDELEM

A LIDL 81 MILLIÁRD FORINTNYI MAGYAR ÁRU EXPORTJÁBAN MŰKÖDÖTT KÖZRE (MTI/magyarmezogazdasag.hu, április 21.)

A Lidl közreműködésével a hazai vállalatok és kkv-k tavaly rekordösszegben, összesen 81 milliárd forint értékben exportáltak magyar termékeket, ez 26,5 százalékkal több az előző évinél - közölte az élelmiszerlánc. A közlemény szerint a legkeresettebb magyar termékek a tejtermékek, a kekszek és rágcsálnivalók, olajok és margarinok, fagyasztott termékek, állateledetek, a különféle kenyerek, zöldségek és gyümölcsök, a friss húsok, valamint a borok voltak. A legnagyobb felvevőpiacnak az értéket tekintve Románia bizonyult, a legváltozatosabb kínálat Szlovákiában alakult ki, kiemelkedő volt továbbá a Németországba, Csehországba, Horvátországba, Lengyelországba és az Egyesült Királyságba irányuló export is. A Lidl Magyarország 469 magyar beszállítóval dolgozik, több mint harmaduk termékei nemcsak itthon, hanem a külföldi áruházakban is megjelenik. A hazai áruk exportja azért is fontos, mert hozzásegíti a hazai vállalkozásokat, hogy stabilabban működjenek, lehetőséget teremt újabb fejlesztésekre, beruházásokra és munkahelybővítésekre. A nyilvános cégadatok alapján a Lidl Magyarország Bt. a 2021. február 28-án zárult üzleti évében több mint 668 milliárd forint nettó árbevételt ért el, amiből 1,6 milliárd forint származott exportból. A megelőző üzleti évben árbevétele 552 milliárd forint volt, exportja megközelítette az 1,3 milliárd forintot. A legnagyobb európai diszkont élelmiszer-kereskedelmi vállalat magyarországi érdekeltsége az üzleti évben 28,4 milliárd forint adózás utáni eredményt könyvelt el, a megelőző év ezzel csaknem megegyező 28,6 milliárdos profitot hozott. A Lidl Magyarországon 2004-ben nyitotta meg első logisztikai központját és 12 üzletét, ma pedig már 191 áruházzal és négy logisztikai központtal van jelen az országban, több mint 8500 munkavállalót foglalkoztat.

EGÉSZ EURÓPÁT ELÁRASZTJA A LENGYEL ALMALÉ: MAGYARORSZÁGRA IS KERÜL BELŐLE BŐVEN (agrarszektor.hu/fruitveb.hu, április 18.)

A Lengyel Statisztikai Hivatal (GUS) adatai szerint mennyiségben 11 százalékkal több almalésűrítményt exportáltak 2021-ben az előző évhez képest. Lengyelország almalésűrítmény kivitele a teljes 2021-es évben 223,3 ezer tonna volt, ami 11%-kal múlja felül a 2020-as évben exportált 201,1 ezer tonnát. Értékben a tavalyi kivitel 7,4%-os bővülést mutat (1,104 milliárd PLN, 257 millió USD). A kiszállított tételek átlagára a 2020-as 5,49 PLN/kg (1,28 USD/kg) szinthez képest némileg csökkent, 5,31 PLN/kg (1,24 USD/kg) volt. A legjelentősebb célpiac továbbra is Németország, ide 86,7 ezer tonnát szállítottak, ami 7%-os csökkenés a 2020-ban exportált 93,5 ezer tonnához képest. A második legfontosabb partner Hollandia, ahová 30,4 ezer tonnát szállítottak, míg Nagy-Britanniába 28,4 ezer tonna almalésűrítményt exportáltak. A negyedik helyen Ausztria áll, és az ide szállított mennyiség több mint kétszeresére nőtt: míg 2020-ban 7,9 ezer, addig 2021-ben már 18,8 ezer tonnát vásároltak az osztrákok. A kínai AJC szállítási nehézségei miatt az USA is lényegesen többet, a 2020-as 5,9 helyett tavaly már 12,6 ezer tonnát rendelt a lengyelektől. Fontos felvevő piac volt még Franciaország, itt 6,2-ről 9,6 ezer tonnára sikerült növelni az eladásokat. Magyarországra tavaly a GUS adatai szerint 2,16 ezer tonna lengyel AJC érkezett. Célpiacok szerinti bontásban a legmagasabb átlagárát Nagy-Britannia viszonylatában érték el a lengyel exportőrök, a britek 5,38 PLN/kg (1,255 USD/kg) árat fizettek, míg a legolcsóbban az amerikai piacra szállítottak, átlagosan 4,8 PLN/kg (1,12 USD/kg) áron. A magyar piacra a lengyelek 5,01 PLN/kg (1,17 USD/kg) átlagáron hozták be a sűrítményt, ami kifejezetten kedvező árnak számít például a németek által fizetett 5,27 PLN/kg (1,22 USD/kg) árhoz képest.

Felelős kiadó:



NEMZETI
AGRÁRGAZDASÁGI
KAMARA

Nemzeti Agrárgazdasági Kamara
H-1115 Budapest, Bartók Béla út 105–113.
Telefon: +36 80 900 365 (zöld szám)
www.nak.hu
piac@nak.hu

A kiadványt összeállítja és szerkeszti:



Agrárközgazdasági Intézet
H-1093 Budapest, Zsil utca 3–5.
Telefon: (+36 1) 217-1011
www.aki.gov.hu
aki@aki.gov.hu