

2022/16. HÉT

NAK PIACI ÉS ÁRINFORMÁCIÓK

A NEMZETI AGRÁRGAZDASÁGI KAMARA PIACFIGYELŐ HÍRSZOLGÁLATA

Állattenyésztés



NEMZETI
AGRÁRGAZDASÁGI
KAMARA



Agrárközgazdasági
Intézet

KÖSZÖNTŐ



Tisztelt Tagunk!

A [Nemzeti Agrárgazdasági Kamara](#) (NAK) legfontosabb feladata, hogy hasznos és értékteremtő szolgáltatásokkal segítse tagjait. Ezek egyike piacfigyelő hírszolgálatunk, a NAK Piaci és Árinformációk.

Heti rendszerességgel frissülő összeállításunk célja, hogy hozzájáruljunk tagjaink magas színvonalú, naprakész informáltságához és ezen keresztül megalapozott üzleti döntéseihez. Kiadványunkban ágazatonként rendszerezve nyújtjuk át Önnek az adott hétre vonatkozó legfrissebb piaci és szakmai információkat – külön a növénytermesztési és az állattenyésztési szektorra.

Felhívom figyelmét, hogy a korábban megjelent összeállítások is folyamatosan elérhetők a NAK honlapján található [archívumban](#).

Őszintén remélem, hogy kiadványunkkal hasznos segítséget tudunk Önnek nyújtani munkájához, vállalkozása sikerességéhez. Visszajelzéseit, javaslatait szívesen fogadjuk a piac@nak.hu e-mail címre.

Üdvözlettel:
Györfy Balázs

TARTALOMJEGYZÉK

| | |
|---------------------------------|-----------|
| RÖVIDÍTÉSEK JEGYZÉKE | 4 |
| BROJLER | 5 |
| PULYKA | 11 |
| EGYÉB SZÁRNYAS | 13 |
| TOJÁS | 17 |
| SERTÉS | 22 |
| TEJELŐ TEHÉN | 29 |
| HÚSMARHA | 36 |
| JUH ÉS KECSKE | 43 |
| TAKARMÁNYIPAR | 50 |
| HALÁSZAT | 51 |
| AGRÁRÁGAZAT ÁLTALÁBAN | 52 |
| ÉLELMISZERIPAR ÁLTALÁBAN | 54 |
| ÉLELMISZER-KERESKEDELEM | 55 |

RÖVIDÍTÉSEK JEGYZÉKE

| | |
|----------|--|
| AKI | Agrárközgazdasági Intézet |
| AKI PÁIR | Agrárközgazdasági Intézet Piaci Árinformációs Rendszer |
| EU | European Union (<i>Európai Unió</i>) |
| AM | Agrárminisztérium |
| KSH | Központi Statisztikai Hivatal |
| MNB | Magyar Nemzeti Bank |
| MTI | Magyar Távirati Iroda |
| USDA | United States Department of Agriculture (<i>az Amerikai Egyesült Államok Mezőgazdasági Minisztériuma</i>) |

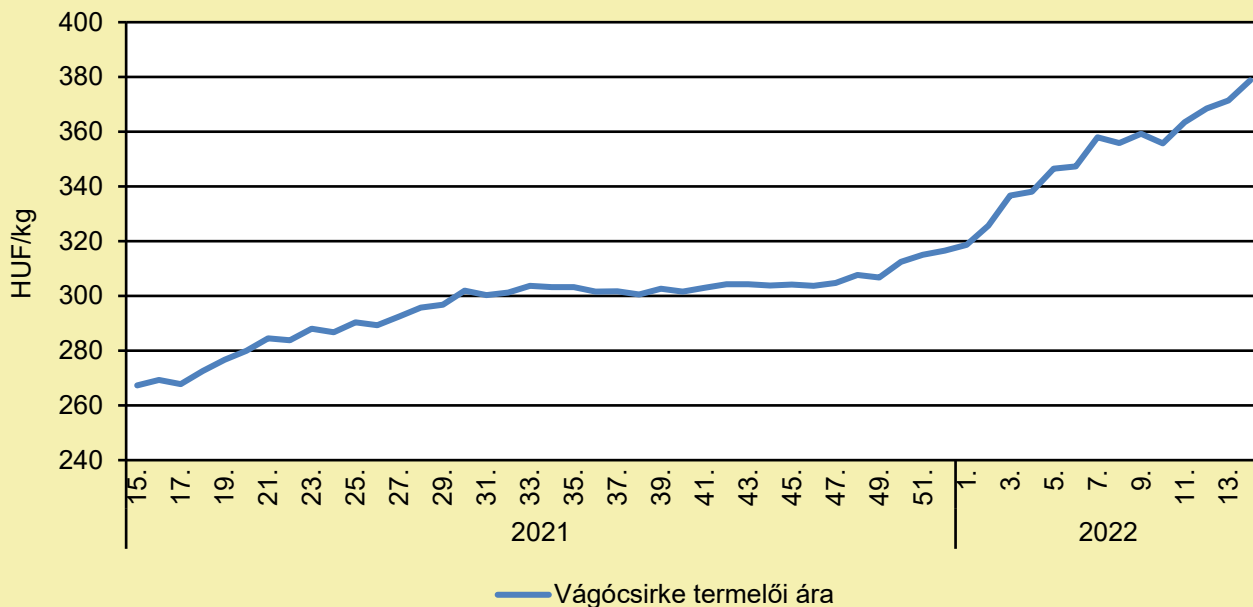
BROJLER

SZÁRNYAL A SÁRVÁRI SÁGA

(magyarmezogazdasag.hu, április 15.)

Két éve, hogy új gazdája van a Ságának: 2020. január 13-án írták alá a szerződést az angol tulajdonosokkal a Master Good cégcsoport tulajdonosai, még aznap kifizették a vételárat és Sárvárra utaztak. Id. Bárány László és két fia, ifj. Bárány László és Bárány Péter azon nyomban körbenéztek új élelmiszer-továbbfeldolgozó üzemükben. De már előtte érdekes élményben volt része az új tulajdonosoknak: amikor kifizették a vételárat, a korábbi tulajdonos kezükbe adta a Sága-részvényeit. Akkor találkoztak először kinyomtatott formában ilyesmivel. A közelgő húsvét jó alkalom arra, hogy szemügyre vegyünk az elmúlt két év eseményeit, és hogy betekintsünk a Master Goodhoz tartozó sárvári cég mindennapjaiba. További részletek [ITT](#) olvashatók.

A vágócsirke termelői ára Magyarországon (2021–2022)



Forrás: AKI PÁIR (a legfrissebb adatokért kattintson a linkre: <https://pair.aki.gov.hu>)

A vágócsirke termelői árának változása Magyarországon (HUF/kg)

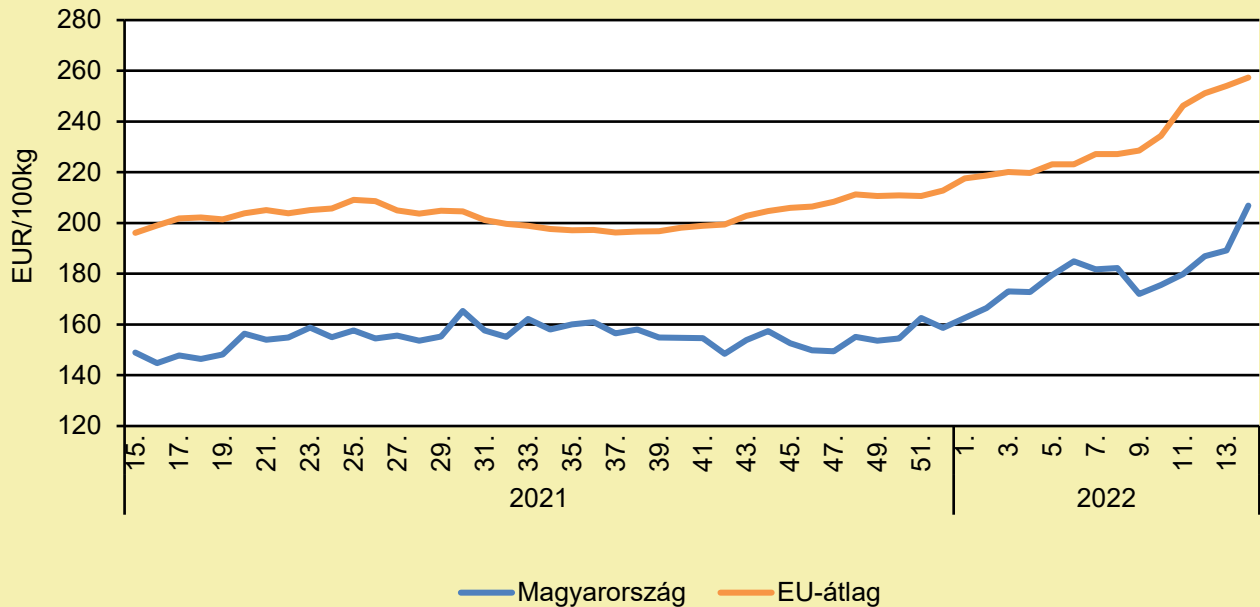
| | 2021. 14. hét | 2022. 13. hét | 2022. 14. hét | 2022. 14. hét/ 2021. 14. hét (százalék) | 2022. 14. hét/ 2022. 13. hét (százalék) |
|------------|---------------|---------------|---------------|---|---|
| Vágócsirke | 266,2 | 371,5 | 378,8 | 142,3 | 102,0 |

Megjegyzés: Az élősúlyos termelői ár az áfát és a szállítási költséget nem tartalmazza.

Forrás: AKI PÁIR (a legfrissebb adatokért kattintson a linkre: <https://pair.aki.gov.hu>)

BROJLER

Az egész csirke (65 százalékos) feldolgozói értékesítési ára Magyarországon és az EU-ban (2021–2022)



Forrás: AKI PÁIR (a legfrissebb adatokért kattintson a linkre: <https://pair.aki.gov.hu>)

Az egész csirke (65 százalékos) feldolgozói értékesítési árának változása Magyarországon és az EU-ban (EUR/100 kg)

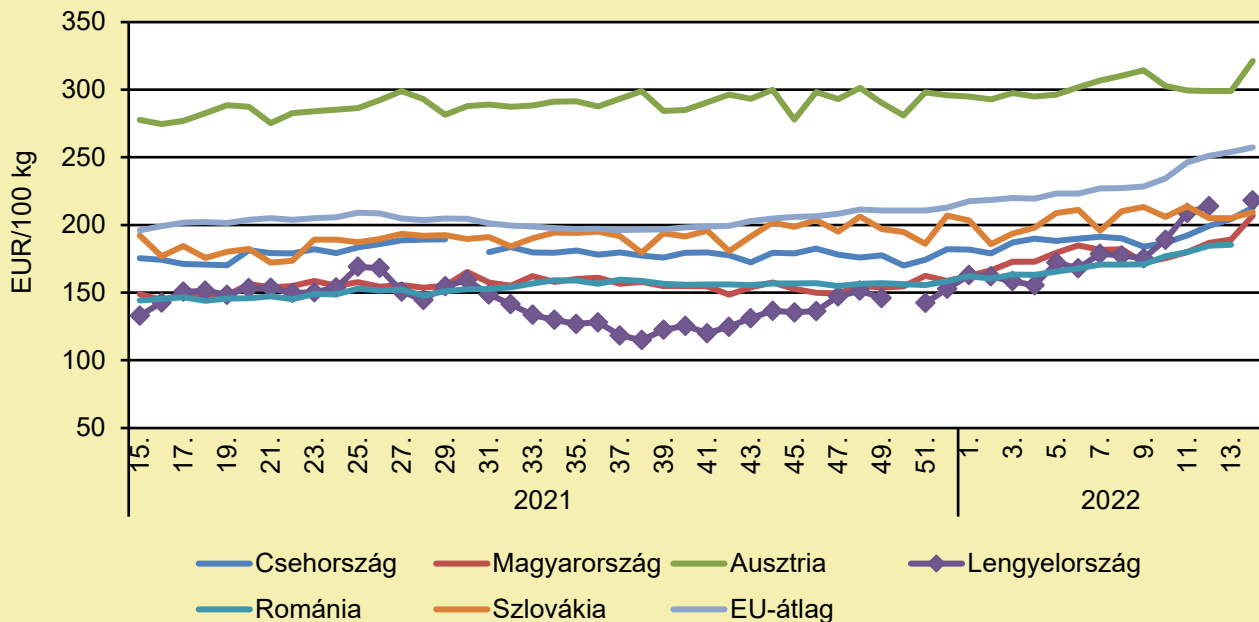
| | 2021. 14. hét | 2022. 13. hét | 2022. 14. hét | 2022. 14. hét/ 2021. 14. hét (százalék) | 2022. 14. hét/ 2022. 13. hét (százalék) |
|--------------|---------------|---------------|---------------|---|---|
| Magyarország | 147,9 | 189,2 | 206,8 | 139,8 | 109,3 |
| EU-átlag | 196,7 | 254,1 | 257,4 | 130,8 | 101,3 |

Megjegyzés: Az ár az áfát nem tartalmazza.

Forrás: AKI PÁIR (a legfrissebb adatokért kattintson a linkre: <https://pair.aki.gov.hu>)

BROJLER

Az egész csirke (65 százalékos) feldolgozó értékesítési ára Közép-Európában (2021–2022)



Forrás: Európai Bizottság

Az egész csirke (65 százalékos) feldolgozó értékesítési árának változása Közép-Európában (EUR/100 kg)

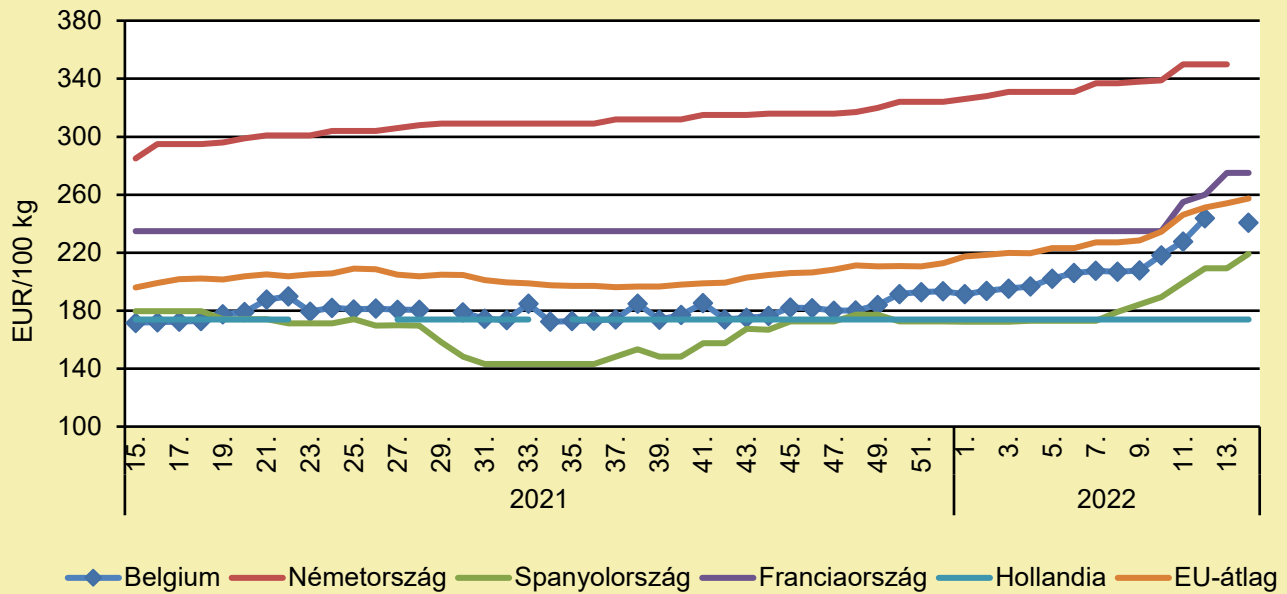
| | 2021. 14. hét | 2022. 13. hét | 2022. 14. hét | 2022. 14. hét/ 2021. 14. hét (százalék) | 2022. 14. hét/ 2022. 13. hét (százalék) |
|---------------|---------------|---------------|---------------|---|---|
| Csehország | 174,6 | 204,3 | 212,9 | 121,9 | 104,2 |
| Magyarország | 147,9 | 189,2 | 206,8 | 139,8 | 109,3 |
| Ausztria | 286,9 | 298,9 | 321,3 | 112,0 | 107,5 |
| Lengyelország | 135,3 | – | 218,1 | 161,2 | – |
| Románia | 142,9 | 185,5 | – | – | – |
| Szlovákia | 179,3 | 205,0 | 209,5 | 116,9 | 102,2 |
| EU-átlag | 196,7 | 254,1 | 257,4 | 130,8 | 101,3 |

Megjegyzés: Az ár az áfát nem tartalmazza.

Forrás: Európai Bizottság

BROJLER

Az egész csirke (65 százalékos) feldolgozó értékesítési ára Nyugat- és Dél-Európában (2021–2022)



Forrás: Európai Bizottság

Az egész csirke (65 százalékos) feldolgozó értékesítési árának változása Nyugat- és Dél-Európában (EUR/100 kg)

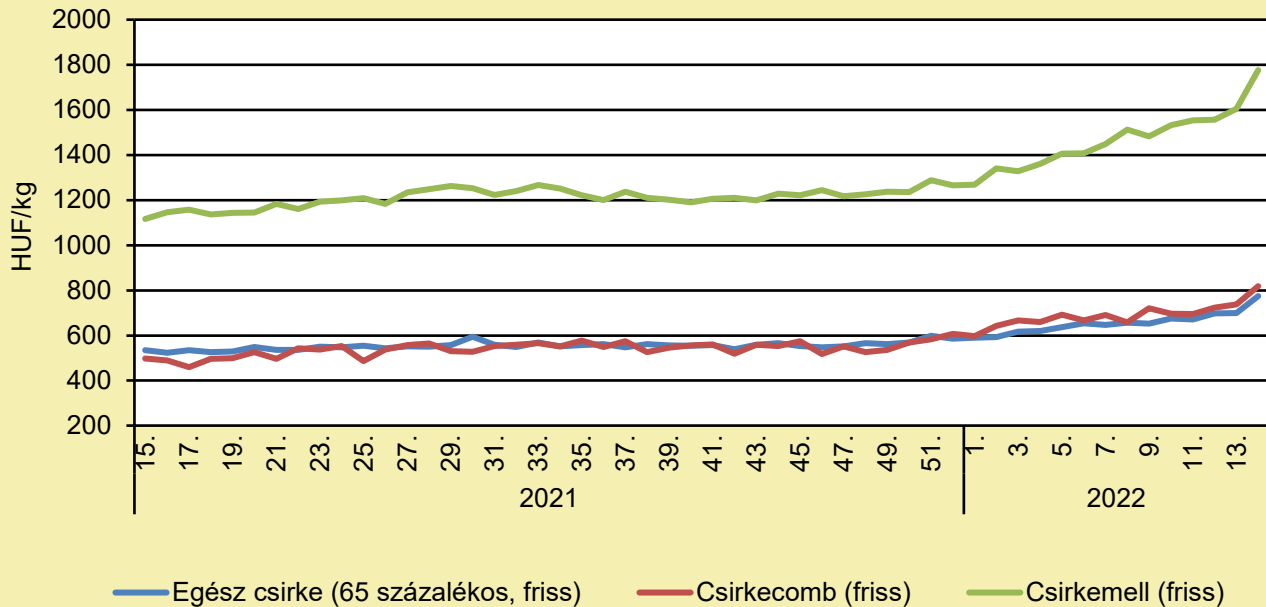
| | 2021. 14. hét | 2022. 13. hét | 2022. 14. hét | 2022. 14. hét/ 2021. 14. hét (százalék) | 2022. 14. hét/ 2022. 13. hét (százalék) |
|---------------|---------------|---------------|---------------|---|---|
| Belgium | 172,5 | – | 240,8 | 139,6 | – |
| Németország | 285,0 | 350,0 | – | – | – |
| Spanyolország | 179,6 | 209,2 | 219,2 | 122,1 | 104,8 |
| Franciaország | 235,0 | 275,0 | 275,0 | 117,0 | 100,0 |
| Hollandia | 174,0 | 174,0 | 174,0 | 100,0 | 100,0 |
| EU | 196,7 | 254,1 | 257,4 | 130,8 | 101,3 |

Megjegyzés: Az ár az áfát nem tartalmazza.

Forrás: Európai Bizottság

BROJLER

A csirkehúsok feldolgozó értékesítési ára Magyarországon (2021–2022)



Forrás: AKI PÁIR (a legfrissebb adatokért kattintson a linkre: <https://pair.aki.gov.hu>)

A csirkehúsok feldolgozó értékesítési árának változása Magyarországon (HUF/kg)

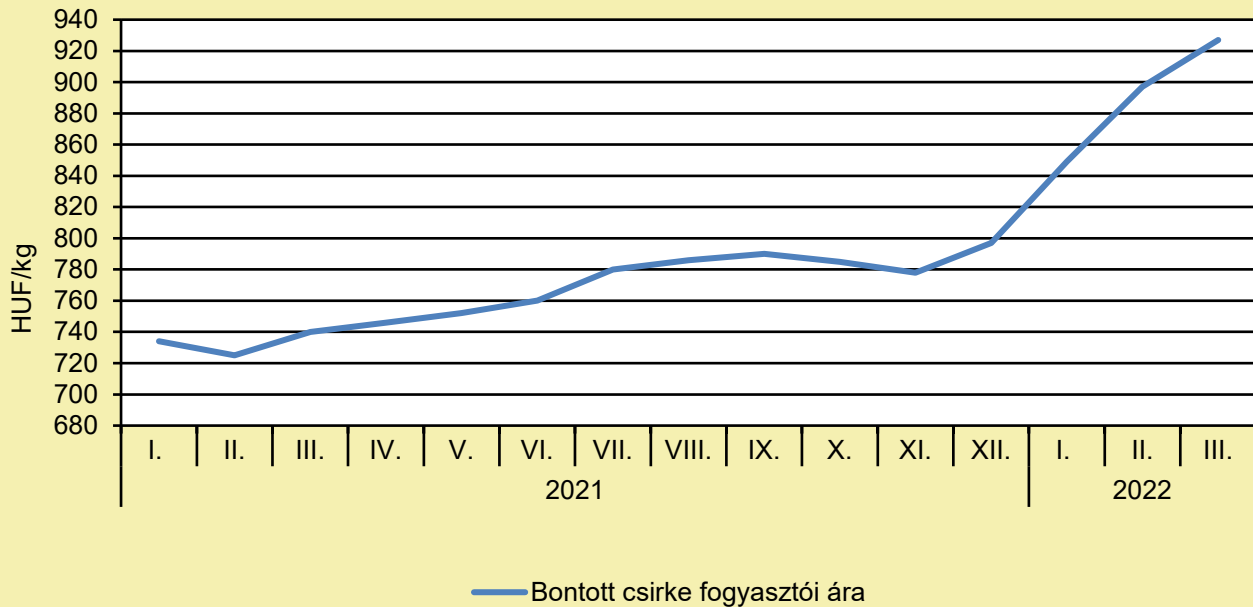
| | 2021. 14. hét | 2022. 13. hét | 2022. 14. hét | 2022. 14. hét/ 2021. 14. hét (százalék) | 2022. 14. hét/ 2022. 13. hét (százalék) |
|-------------------------------------|---------------|---------------|---------------|---|---|
| Egész csirke (65 százalékos, friss) | 531,2 | 700,0 | 774,7 | 145,8 | 110,7 |
| Csirkecomb (friss) | 500,0 | 737,7 | 819,3 | 163,9 | 111,1 |
| Csirkemell (friss) | 1 149,4 | 1 604,9 | 1 776,8 | 154,6 | 110,7 |

Megjegyzés: Az ár az áfát nem tartalmazza.

Forrás: AKI PÁIR (a legfrissebb adatokért kattintson a linkre: <https://pair.aki.gov.hu>)

BROJLER

A bontott csirke fogyasztói ára Magyarországon (2021–2022)



Forrás: KSH

A bontott csirke fogyasztói árának változása Magyarországon (HUF/kg)

| | 2021. március | 2022. február | 2022. március | 2022. március/ 2021. március (százalék) | 2022. március/ 2022. február (százalék) |
|----------------|---------------|---------------|---------------|---|---|
| Bontott csirke | 740 | 897 | 927 | 125,3 | 103,3 |

Megjegyzés: Az ár az áfát tartalmazza. A témában a következő friss adatokat a NAK 19. heti Piaci és Árinformációk kiadványában találja.

Forrás: KSH

PULYKA

MÁJUS 5-ÉN TARTJA ÉVES KÖZGYŰLÉSÉT A MAGYAR PULYKASZÖVETSÉG

(mbtt.hu, április 14.)

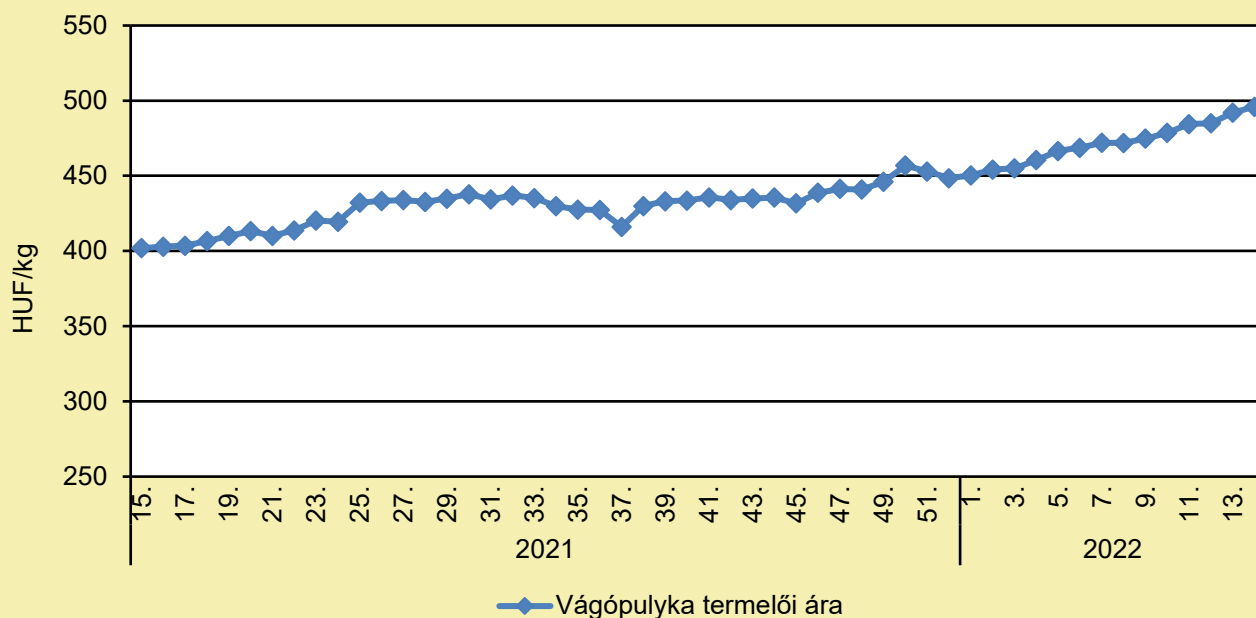
Május 5-én tartja éves közgyűlését a Magyar Pulykaszövetség. A közgyűlésen videókonferencia útján történő megjelenés nem lehetséges. A közgyűlés foglalkozik a pulykatermékpiálya tavalyi termelési eredményével és idei terveivel, a termékpiála alapjának helyzetével, illetve az európai pulykapiaci trendekkel és az állatjóléti kérdésekkel. Emellett napirenden kívüli szakmai előadásokon szó lesz a baromfiágazat versenyképességének helyreállításáról és a járványvédelmi aktualitásokról is.

A közgyűlés meghívója [itt tekinthető meg](#).

[Meghatalmazás minta magánszemélyek számára.](#)

[Meghatalmazás minta cégek számára.](#)

A vágópulyka termelői ára Magyarországon (2021–2022)



Forrás: AKI PÁIR (a legfrissebb adatokért kattintson a linkre: <https://pair.aki.gov.hu>)

A vágópulyka termelői árának változása Magyarországon (HUF/kg)

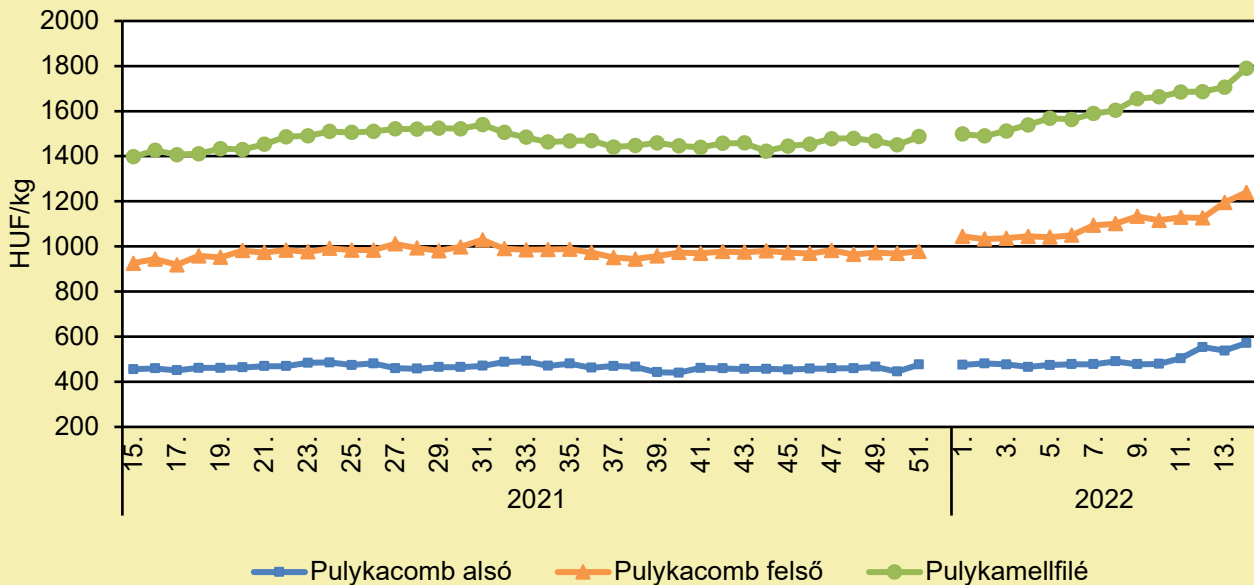
| | 2021. 14. hét | 2022. 13. hét | 2022. 14. hét | 2022. 14. hét/ 2021. 14. hét (százalék) | 2022. 14. hét/ 2022. 13. hét (százalék) |
|------------|---------------|---------------|---------------|---|---|
| Vágópulyka | 402,6 | 492,0 | 496,0 | 123,2 | 100,8 |

Megjegyzés: Az élősúlyos termelői ár az áfát és a szállítási költséget nem tartalmazza.

Forrás: AKI PÁIR (a legfrissebb adatokért kattintson a linkre: <https://pair.aki.gov.hu>)

PULYKA

A pulykahúsok feldolgozói értékesítési ára Magyarországon (2021–2022)



Forrás: AKI PÁIR (a legfrissebb adatokért kattintson a linkre: <https://pair.aki.gov.hu>)

A pulykahúsok feldolgozói értékesítési árának változása Magyarországon (HUF/kg)

| | 2021. 14. hét | 2022. 13. hét | 2022. 14. hét | 2022. 14. hét/ 2021. 14. hét (százalék) | 2022. 14. hét/ 2022. 13. hét (százalék) |
|------------------|---------------|---------------|---------------|---|---|
| Pulykacomb alsó | 467,6 | 538,1 | 571,0 | 122,1 | 106,1 |
| Pulykacomb felső | 936,6 | 1 194,6 | 1 239,1 | 132,3 | 103,7 |
| Pulykamellfilé | 1 400,6 | 1 706,5 | 1 789,2 | 127,7 | 104,8 |

Megjegyzés: Az ár az áfát nem tartalmazza.

Forrás: AKI PÁIR (a legfrissebb adatokért kattintson a linkre: <https://pair.aki.gov.hu>)

EGYÉB SZÁRNYAS

MADÁRINFLUENZA-VESZÉLY: MINIMALIZÁLNI KELL A SZEMÉLY- ÉS AZ ÁRUFORGALMAT

(mbtt.hu, április 20.)

A klasszikus járványvédelmi előírások szigorú betartásával érhetik el a baromfitartók, hogy meg lehessen előzni, illetve a lehető legnagyobb mértékben csökkenteni lehessen a madárinfluenza miatti gazdasági károkat. Ennek érdekében a jelenlegi helyzetben minimalizálni kell a személy- és az áruforgalmat a telepeken – hívja fel a figyelmet a Baromfi Termék Tanács (BTT). A Nemzeti Élelmiszerlánc-biztonsági Hivatal (Nébih) információ szerint nemcsak Magyarországon, hanem egész Európában – főként az extenzív baromfitelepeken – ismét egyre nagyobb veszélyt jelent a madárinfluenza. A Nébih laboratóriuma Magyarországon a napokban egy Bács-Kiskun megyei hízólúdtelepen azonosította a madárinfluenza vírusát. A Baromfi Termék Tanács felhívja a baromfitartók figyelmét, hogy tegyenek meg mindent azért, hogy a vírus okozta gazdasági károk megelőzhetőek, illetve a legnagyobb mértékben csökkenthetőek legyenek. Ennek érdekében szigorúan be kell tartaniuk azokat a klasszikus járványvédelmi minimumfeltételeket, amelyeket az országos főállatorvos korábban kiadott, 3/2017-es számú határozata tartalmaz. Emellett a kórokozó terjedésének megakadályozásához most különösen oda kell figyelniük arra, hogy minimalizálják telepeiken a személy- és az áruforgalmat. A baromfiágazati szereplők közös érdeke, hogy a madárinfluenza elleni fellépés minél hatékonyabb legyen – hívja fel a figyelmet a BTT. Az egész termékpálya közös célja, hogy a betegség miatti gazdasági károk a lehető legkisebbek legyenek.

VIZSGÁLJÁK A TŰZ OKÁT A SZENTESI HUNGERITNÉL

(mbtt.hu, április 19.)

A Hungerit Baromfifeldolgozó és Élelmiszeripari Zrt. szentesi, központi telephelyén 18-án 19 óra körül tűz ütött ki az elsődleges baromfifeldolgozó csomagoló üzemi részén. A cég közleménye szerint a tűz egy központi elektromosvezérlő-helyiségből indult ki, és a kábeltálcán keresztül áterjedt a tetőtérbe, ahol a felette lévő tető és az abban lévő szigetelés átizzott. A tüzet a helyi és környékbeli hivatásos tűzoltók a vállalati tűzoltó egységgel együttműködve az éjszaka folyamán lokalizálták, majd megkezdték az oltást, amely hajnalra már befejeződött. Az üzemrészben termelés nem folyt, a tüzeset során személyi sérülés nem történt. A tűz keletkezésének pontos okát, körülményeit a szakemberek jelenleg is vizsgálják.

MAGYAR SZABADTARTÁSOS BAROMFITERMELŐK SZÖVETSÉGE: KÖZGYŰLÉS MÁJUS 5-ÉN

(mbtt.hu, április 19.)

Közgyűlést tart május 5-én a Magyar Szabadtartásos Baromfitermelők Szövetsége. A május 5-i közgyűlésen beszámoló hangzik el a szövetség tavalyi gazdálkodásáról és idej célleitőlirányzatairól. A közgyűlés foglalkozik a Red Master (tanyasi csirke) termékek piaci helyzetével is. A közgyűlés meghívója [ITT](#) tekinthető meg.

EGYÉB SZÁRNYAS

BŐVÍTÉS ÉS KORSZERŰSÍTÉS

(magyarmezogazdasag.hu, április 16.)

A Tranzit-Food Kft. a rendszerváltozás után létrehozott Tranzit Csoport egyik vállalkozása. Fő profilja az élelmiszer-feldolgozás és -kereskedelem. A csoport kezdettől fogva részt vesz a mezőgazdasági termelésben, az állattenyésztésben, az állati termékek feldolgozásában és azok kereskedelmében. Fennállásuk óta mindig eredményesen gazdálkodtak, a megtermelt eredményt ugyanis következetesen visszaforgatták a termelésfejlesztésbe. Állami vagyont nem privatizáltak, minden beruházásukat saját forrásból és hitelből fedezték, ugyanakkor mindig éltek a különböző pályázatok adta lehetőségekkel. Most ugyancsak nagy léptékű fejlesztésbe és korszerűsítésbe kezdtek, amit a napokban meglátogatott Sziijártó Péter külgazdasági és külügyminiszter. A Tranzit-Food jelenleg 15 millió csirkét, 9 millió kacsát, valamint 2 millió libát nevel és neveltet fel, valamennyit fel is dolgozza, tájékoztatott Szabó Miklós, a Tranzit Csoport alapító-tulajdonosa. Teljes integrációt működtetnek a termelésben, a törzsállomány tartásától kezdve a keltetésen, a nevelésen, a takarmánygyártáson, a vágáson és feldolgozáson keresztül, a kereskedelem is a cég irányítása alá tartozik. Integrátori hálózatuk meghatározó, hisz az összes mennyiség mintegy harmadát külső vállalkozások, azaz kis-, közepes- és nagytermelők nevelik fel szerződés alapján. A cég nyírbátori gyárában most rekonstrukciót hajtanak végre, ami magába foglalja a technológiai gépek cseréjét is, de azon kívül más eszközöket is korszerűsítenek. A bővítés és korszerűsítés hatására az eddigi óránkénti 7 ezer csirke helyett 8 ezer brojlert fognak feldolgozni, de az eddigi egy műszak helyett ezután két műszakos munkarendben tevékenykednek. A hűtőkapacitásukat 400 tonnáról 1600 tonnára bővítik, miközben 30 százalékkal növelik a szeles előhűtő rendszerük teljesítményét. A fagyasztó kapacitásuk a korábbinak hatszorosára növekszik. A mostani bővítés és korszerűsítés során kiemelt figyelmet fordítottak arra, hogy a lehető legkorszerűbb gépeket és eszközöket vásárolják meg és állítsák termelésbe. Így mostantól a szakmában világhírű Stork, Meyn és Ishyda gépek szavatolják, hogy a tervekből valóság váljon. A Tranzit-Food tevékenységéhez tartozik az évente előállított 1200 tonna toll, amelynek értéke meghaladja a 4,5 milliárd forintot. Az energetikában is mérföldes léptekkel kívánnak előre haladni, már csak azért is, mert az energetikai költségeik 2,5 milliárd forinttal emelkedtek tavaly. Felülvizsgálták tehát a meglévő energiafogyasztási struktúrájukat, hol lehetne azon fejleszteni, korszerűsíteni. Már eddig is használtak hulladék hő a nyírbátori gyárukban, de most, kihasználva a nagy tetőfelületeket (vágóhid, hizlalók, keltetők), a napenergia hasznosítását tűzték ki célul. Természetesen mindezt gazdasági számítások előzik meg, hiszen nem csak a termeléshez felhasznált anyagok költségei növekedtek, a késztermék is a korábbinál jóval nagyobb pénzkötést igényel. A korszerűsítés és bővítés az automatizálás fokának növelésével is együtt jár. Nyírbátorban új előáru-fogadóteret alakítanak ki, és a konténeres állatfogadáshoz új fogadó-épületet készítenek. A levágott és darabolt baromfit a felújított csomagolóüzemben készítik elő piacképes áruvá, de mindezt úgy, hogy a jelenlegi nyírbátori üzem létszáma – ami több mint 1000 fő – nem változik. Ugyanis egyértelműen kiderült minden elemzésből, hogy a hatékony és versenyképes termeléshez az automatizálás fejlesztése nem megkerülhető. Nyírgelsén, ahol a víziszárnyas-feldolgozás történik (évente 9 millió kacska és 2 millió liba), a kacsavonalon teljes automatizálásra törekszenek, miközben a továbbfeldolgozó üzemük teljesítményét is megnövelik. A csomagolótechnológiában a korábbi sok kézimunkát igénylő megoldás helyett ugyancsak automatizálják a folyamatokat, és az új osztályozóhoz és mérlegekhez a fejlesztések befejezése után jóval kevesebb kézimunkára lesz szükség. Ugyancsak Nyírgelsén fejlesztették a tollfeldolgozó üzemet, ahol a mosást, az osztályozást és szárítást végzik. Az így kikészített toll sokkal jobban és sokkal magasabb áron értékesíthető, mint a natúr toll. A nyírbátori baromfifeldolgozóban az eddigi 15 millió helyett 25 millió csirkét dolgoznak fel. Ehhez bővítik a saját telephelyeiket, részben Fehérgyarmaton, részben Kölcshén, Jánkmajtison és Nábrádon. A 10 millió darabos élőállat-növekményt saját telepeken és integrációban kívánják előállítani, mégpedig az eddig jól bevált partnereken keresztül. A takarmányigény is érezhetően növekszik, mert 1 kilogramm élősúly előállításához 1,6 kilogramm tápot használnak fel, ami a 10 millió darab brojlernél 2,5, élősúlynál 35 ezer tonna többlettakarmányt feltételez.

EGYÉB SZÁRNYAS

KÖZGYŰLÉST TART MÁJUS 4-ÉN A MAGYAR LÚDSZÖVETSÉG

(mbtt.hu, április 18.)

Május 4-én tartja éves közgyűlését a Magyar Lúdszövetség. A közgyűlés helye a kiskunfélegyházi városi sportcsarnok lesz. A közgyűlésen tájékoztató hangzik el az állatjóléti támogatásról, a madárinfluenzával kapcsolatos helyzetről, a termékpálya alapjáról, illetve a víziszárnyas termékpályák kilátásairól. Napirenden szerepel az intézőbizottsági tagok megválasztása is. A közgyűlés meghívója [ITT](#) tekinthető meg.

MÁJUS 4-ÉN TARTJA KÖZGYŰLÉSÉT A MAGYAR KACSASZÖVETSÉG

(mbtt.hu, április 18.)

Éves közgyűlést tart május 4-én a Magyar Kacsaszövetség. A helyszín a kiskunfélegyházi városi sportcsarnok lesz. A közgyűlésen tájékoztatók hangzanak el az állatjóléti támogatásról, a madárinfluenzával kapcsolatos aktualitásokról, a termékpálya alapjáról, illetve a víziszárnyas-ágazatok eredményeiről és aktualitásairól. Emellett napirenden szerepel az intézőbizottsági tagok megválasztása is. A közgyűlés meghívója [ITT](#) tekinthető meg.

BAROMFI ÁLLATJÓLÉTI TÁMOGATÁS – 3 MILLIÁRD A GAZDÁKNAK

(agraragazat.hu, április 16.)

Áprilisban közel 3 milliárd forintot utal ki a Magyar Államkincstár mintegy 1245 baromfitartó részére – megkezdődik a 2021/2022. évi baromfi állatjóléti támogatás harmadik negyedének kifizetése – adta ki tájékoztatóját az Agrárminisztérium. Az Agrárminisztérium februárban kezdeményezte a Baromfi Termék Tanácsnál (BTT) az állatjóléti támogatási konstrukció felülvizsgálatát az állatfajok szerinti negyedéves keretek közötti forrásmegosztás kapcsán, de egyelőre még nem sikerült mindenki számára elfogadható módon megállapodni, és az állatfajonkénti keretösszeget egyelőre nem módosították. Erre, valamint a mostani állatjóléti kifizetési szakaszban is alacsonyabb víziszárnyas keretösszegre tekintettel, a kacsas- és libatartók további 500 millió forint kiegészítő támogatásban fognak részesülni a rendkívüli uniós válságkezelési csomag kereteiből. A tagállamok kérésére az Európai Unió 2022 márciusában a mezőgazdasági krízisalap és az uniós agárköltésvetés terhére félmilliárd eurós rendkívüli válságkezelési csomag bevezetéséről döntött, amelyből Magyarország közel 6,4 milliárd forintban részesül. Ezt az összeget az Agrárminisztérium elsődlegesen a nehéz helyzetben lévő állattartók megsegítésére kívánja fordítani, kiemelt figyelemmel a baromfiágazatra. A támogatás részletszabályai jelenleg kidolgozás alatt állnak, az előzetes döntés alapján azonban már elmondható, hogy a baromfiágazat mindenképpen kedvezményezettje lesz a krízistámogatásnak és ezen belül félmilliárd forintos többletkerettel számolhatnak majd a kacsas- és libatartók.

ÚJRA FELÜTÖTTE A FEJÉT A MADÁRINFLUENZA BÁCS-KISKUN MEGYÉBEN

(Nébih, április 14.)

A Bács-Kiskun megyei Kiskunmajsza településen található, mintegy 3500 hízóludat számláló állományban a megemelkedett elhullás és az idegrendszeri tünetek hívták fel az állattartó figyelmét a madárinfluenza gyanújára. A Nébih laboratóriuma a vírus H5N1 altípusának jelenlétét igazolta az állományban. Az állategészségügyi szakemberek az állomány felszámolását már a gyanú alapján megtették. A járvány továbbterjedésének megakadályozása érdekében a kontaktgazdaságokat és a 3 km-es körzetben

EGYÉB SZÁRNYAS

található állományokat is felszámolják. A szakemberek az érintett gazdaság körül kijelölték a 3 km sugarú védőkörzetet, valamint meghatározták a 10 km sugarú megfigyelési körzetet. Ezeken a területeken további vizsgálatok indultak, valamint életbe léptek a járványvédelmi, állatmozgatási korlátozások. A kitörésekről az országos főállatorvos soron kívül tájékoztatta a partnerországokat. A madárinfluenzával kapcsolatos fejleményekről, valamint a nemzetközi kereskedelmet érintő aktuális információkról a Nébih tematikus oldalán tájékozódhatnak az érdeklődők: <https://portal.nebih.gov.hu/madarinfluenza>. Az új kitörést követően ismét nyomatékosan felhívjuk a figyelmet az állattartók felelősségére az állományok védelmében. Országszerte kiemelten fontos a járványvédelmi előírások szigorú betartása, míg hazánk magaskockázatú területein továbbra is kötelező a baromfiállományok zártan tartása. Mindezek mellett érvényben maradnak a kötelezően előírt, szállítás előtti tamponvizsgálatok is.

MÁR ELEKTRONIKUS ÚTON IS BENYÚJTHATÓ A BAROMFITELEPEK BETELEPÍTÉSÉRE ÉS ÚJRATELEPÍTÉSÉRE IRÁNYULÓ KÉRELEM

(Nébih, április 13.)

2022. április 11-től az állattartók már a Nemzeti Élelmiszerlánc-biztonsági Hivatal (Nébih) Ügyfélprofil Rendszerén (ÜPR) keresztül is benyújthatják a baromfitelepek betelepítésére és újraterelítésére irányuló kérelmüket. A kérelmek az új, elektronikus mód mellett továbbra is beadhatók hagyományos formában a járási hivatalokon keresztül. A jelenleg hatályos jogszabályok értelmében az állattartó telepek és épületek betelepítése/újraterelítése, illetve a tenyésztelepek betelepítése a megyei kormányhivatal járási hivatalának előzetes engedélyével lehetséges. A betelepítés/újraterelítés kizárólag olyan állatokkal történhet, amelyek az országos mentesítés körébe tartozó betegségek kórokozójától mentesek. Az állattartó telepek idegen állományból történő újraterelítése azonos fajú és – lehetőség szerint – azonos állományból származó állatokkal valósulhat meg abban az esetben, ha a származási telepen vagy az elkülönítőben az előírt diagnosztikai vizsgálatok kedvező eredménnyel zárultak. Fontos előírás, hogy az állattartó telepeken más fajú állat csak az illetékes járási főállatorvos engedélyével tartható. Jelenleg az állattartóknak a területileg illetékes megyei kormányhivatal járási hivatalánál van lehetőségük beadni a telep betelepítésére, illetve újraterelítésére vonatkozó kérelmüket. Azonban 2022 áprilisától a kedvezményezettek vagy meghatalmazottjaik már a [Nébih Ügyfélprofil Rendszerén](#) (ÜPR) keresztül, elektronikus úton is benyújthatják a baromfitelepek betelepítésére/újraterelítésére vonatkozó kérelmeiket, ami a postai átfutási időt lerövidítve és/vagy az utazással töltött idő elkerülésével segíti a kérelmek beérkezését és az állattartók kényelmesebb ügyintézését. A témával kapcsolatos egyéb fontos információk:

- Az [ÜPR Ügyfélkapun történő regisztráció és belépés](#) után érhető el.
- Az ÜPR használatával kapcsolatos kérdéseket az ugyfelszolgalat@nebih.gov.hu e-mail-címre várják.
- A [betelepítés és újraterelítés kérelem mintája](#) letölthető a Nébih honlapjáról a papír alapú kérelmek beadásához.
- A [betelepítés és újraterelítés iránti kérelem benyújtásához készült kézikönyv](#) ugyancsak a Nébih honlapján érhető el.

A kérelmek jóváhagyásának feltételeiről a járási hivataloknál tájékozódhatnak az érintettek. A járási hivatalok elérhetőségei megtalálhatók a <https://www.kormanyhivatal.hu/hu> oldalon az Elérhetőségek menüpont alatt, illetve a <https://jarasinfo.gov.hu/jarasok-lista> honlapon.

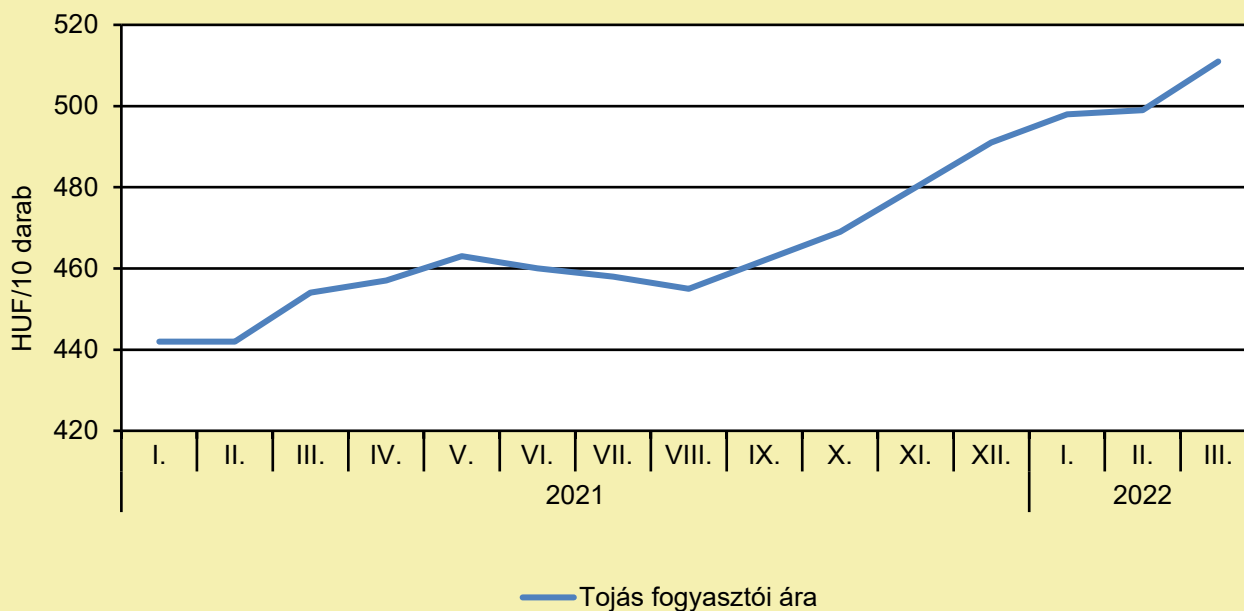
TOJÁS

NŐ A TOJÁSOK ÁRA A MADÁRINFLUENZA ÉS A HÁBORÚ MIATT

(trademagazin.hu, április 19.)

Az USA-ban és Franciaországban pusztító madárinfluenza, valamint az orosz-ukrán háború egyre nehezebbé teszik a világ tojásellátását, ami jelentős áremelkedéshez vezet. A növekvő árak különösen azoknak a vásárlóknak jelentenek problémát, akik számára fontos az olcsó proteinbevitel és a még drágább hús helyettesítése a tojások által. A madárinfluenza csak ebben az évben 19 millió tojót vitt el az USA-ban. Ez 2015 óta a legpusztítóbb járvány, ami az ország szárnyasállományának 6 százalékával végzett. Franciaországban minden idők legkomolyabb madárinfluenza-járványa tombol: eddig a tojók 8 százalékát kellett elpusztítani a betegség miatt.

A tojás fogyasztói ára Magyarországon (2021–2022)



Forrás: KSH

A tojás fogyasztói áranak változása Magyarországon (HUF/10 darab)

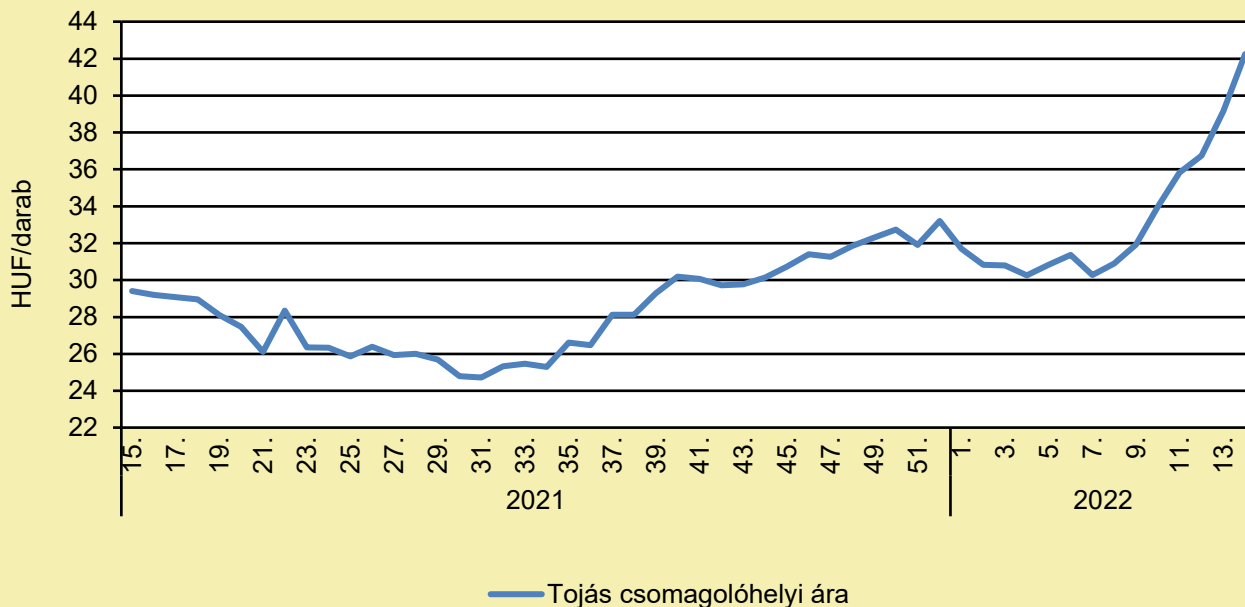
| | 2021. március | 2022. február | 2022. március | 2022. március/ 2021. március (százalék) | 2022. március/ 2022. február (százalék) |
|-------|---------------|---------------|---------------|---|---|
| Tojás | 454 | 499 | 511 | 112,6 | 102,4 |

Megjegyzés: Az ár az áfát tartalmazza. A témában a következő friss adatokat a NAK 19. heti Piaci és Árinformációk kiadványában találja.

Forrás: KSH

TOJÁS

A tojás (barna héjú, ketreces, M+L) csomagolóhelyi ára Magyarországon (2021–2022)



Forrás: AKI PÁIR (a legfrissebb adatokért kattintson a linkre: <https://pair.aki.gov.hu>)

A tojás (barna héjú, ketreces, M+L) csomagolóhelyi árának változása Magyarországon (HUF/darab)

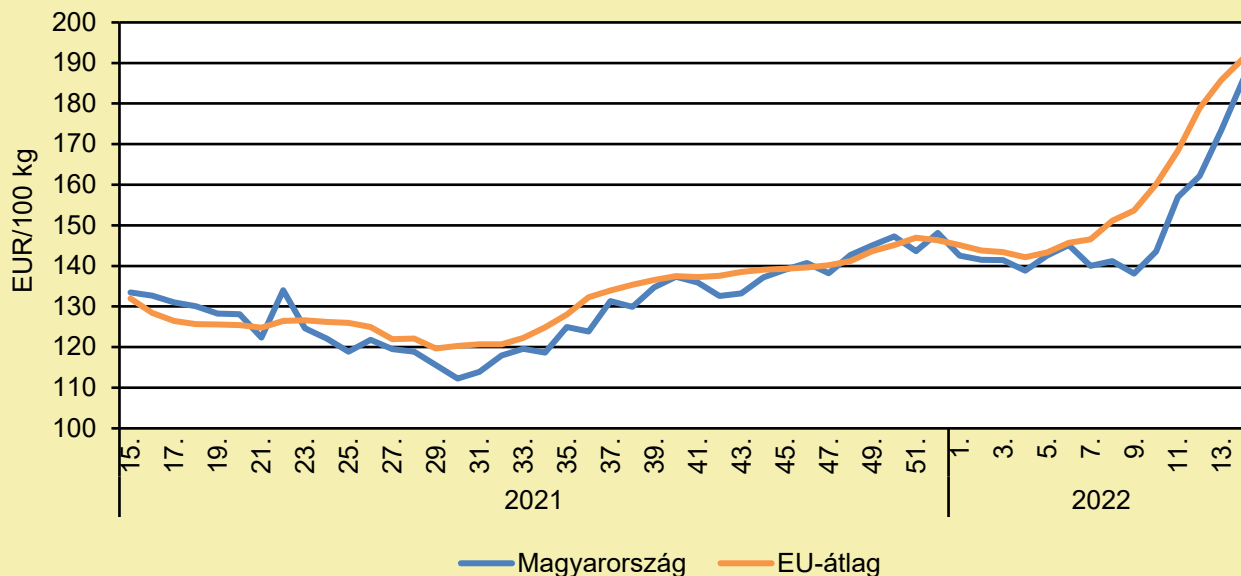
| | 2021. 14. hét | 2022. 13. hét | 2022. 14. hét | 2022. 14. hét/ 2021. 14. hét (százalék) | 2022. 14. hét/ 2022. 13. hét (százalék) |
|-------|---------------|---------------|---------------|---|---|
| Tojás | 29,9 | 39,2 | 42,2 | 141,4 | 107,9 |

Megjegyzés: Az ár az áfát nem tartalmazza.

Forrás: AKI PÁIR (a legfrissebb adatokért kattintson a linkre: <https://pair.aki.gov.hu>)

TOJÁS

A tojás (M+L) csomagolóhelyi ára Magyarországon és az EU-ban (2021–2022)



Forrás: Európai Bizottság, AKI PÁIR

A tojás (M+L) csomagolóhelyi árának változása Magyarországon és az EU-ban (EUR/100 kg)

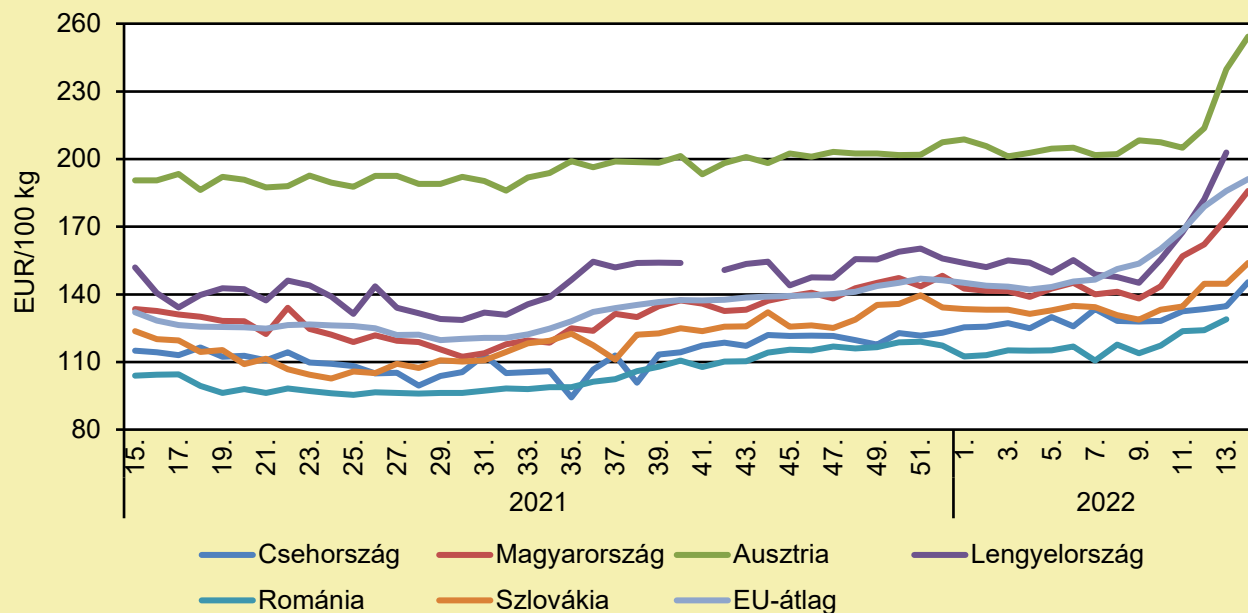
| | 2021. 14. hét | 2022. 13. hét | 2022. 14. hét | 2022. 14. hét/ 2021. 14. hét (százalék) | 2022. 14. hét/ 2022. 13. hét (százalék) |
|--------------|---------------|---------------|---------------|---|---|
| Magyarország | 135,5 | 173,6 | 185,9 | 137,2 | 107,1 |
| EU-átlag | 134,2 | 185,8 | 191,1 | 142,4 | 102,9 |

Megjegyzés: Az ár az áfát nem tartalmazza.

Forrás: Európai Bizottság, AKI PÁIR

TOJÁS

A tojás (M+L) csomagolóhelyi ára Közép-Európában (2021–2022)



Forrás: Európai Bizottság

A tojás (M+L) csomagolóhelyi árának változása Közép-Európában (EUR/100 kg)

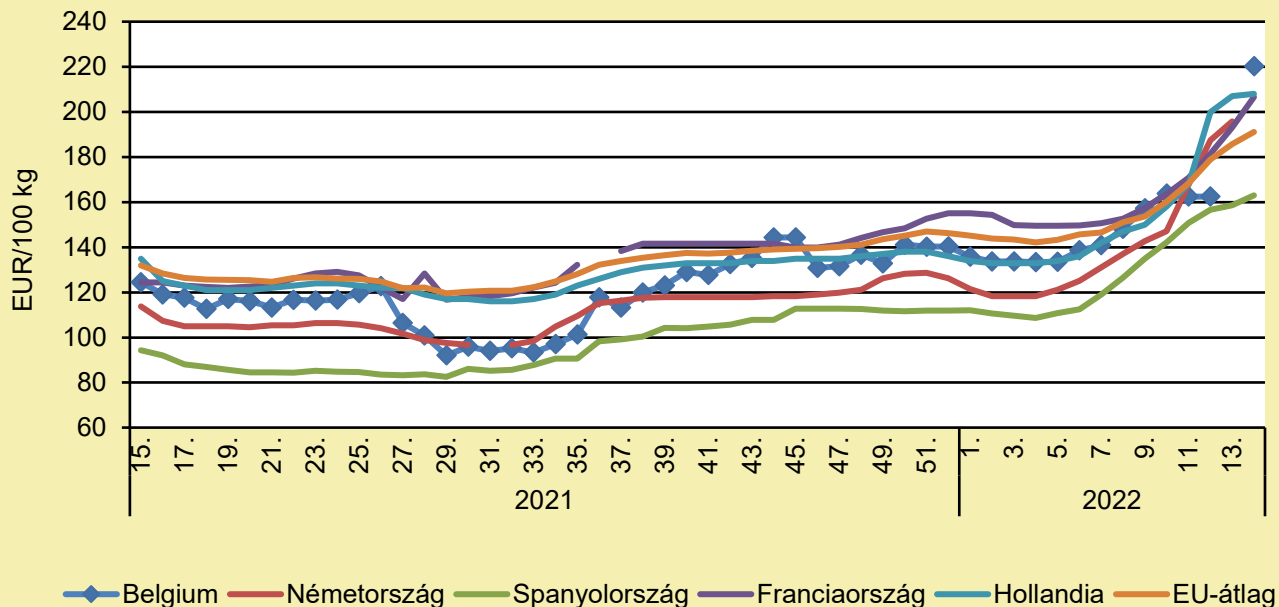
| | 2021. 14. hét | 2022. 13. hét | 2022. 14. hét | 2022. 14. hét/ 2021. 14. hét (százalék) | 2022. 14. hét/ 2022. 13. hét (százalék) |
|---------------|---------------|---------------|---------------|---|---|
| Csehország | 116,9 | 134,8 | 145,4 | 124,4 | 107,9 |
| Magyarország | 135,5 | 173,6 | 185,9 | 137,2 | 107,1 |
| Ausztria | 190,1 | 239,8 | 254,2 | 133,7 | 106,0 |
| Lengyelország | 150,5 | 203,0 | – | – | – |
| Románia | 104,1 | 128,9 | – | – | – |
| Szlovákia | 121,4 | 144,6 | 153,9 | 126,8 | 106,4 |
| EU-átlag | 134,2 | 185,8 | 191,1 | 142,4 | 102,9 |

Megjegyzés: Az ár az áfát nem tartalmazza.

Forrás: Európai Bizottság

TOJÁS

A tojás (M+L) csomagolóhelyi ára Nyugat- és Dél-Európában (2021–2022)



Forrás: Európai Bizottság

A tojás (M+L) csomagolóhelyi árának változása Nyugat- és Dél-Európában (EUR/100 kg)

| | 2021. 14. hét | 2022. 13. hét | 2022. 14. hét | 2022. 14. hét/ 2021. 14. hét (százalék) | 2022. 14. hét/ 2022. 13. hét (százalék) |
|---------------|---------------|---------------|---------------|---|---|
| Belgium | 124,6 | – | 220,3 | 176,9 | – |
| Németország | 124,2 | 195,8 | – | – | – |
| Spanyolország | 98,5 | 158,6 | 163,0 | 165,5 | 102,7 |
| Franciaország | 124,5 | 193,2 | 206,6 | 166,0 | 107,0 |
| Hollandia | 135,0 | 207,0 | 208,0 | 154,07 | 100,48 |
| EU | 134,2 | 185,8 | 191,1 | 142,4 | 102,9 |

Megjegyzés: Az ár az áfát nem tartalmazza.

Forrás: Európai Bizottság

SERTÉS

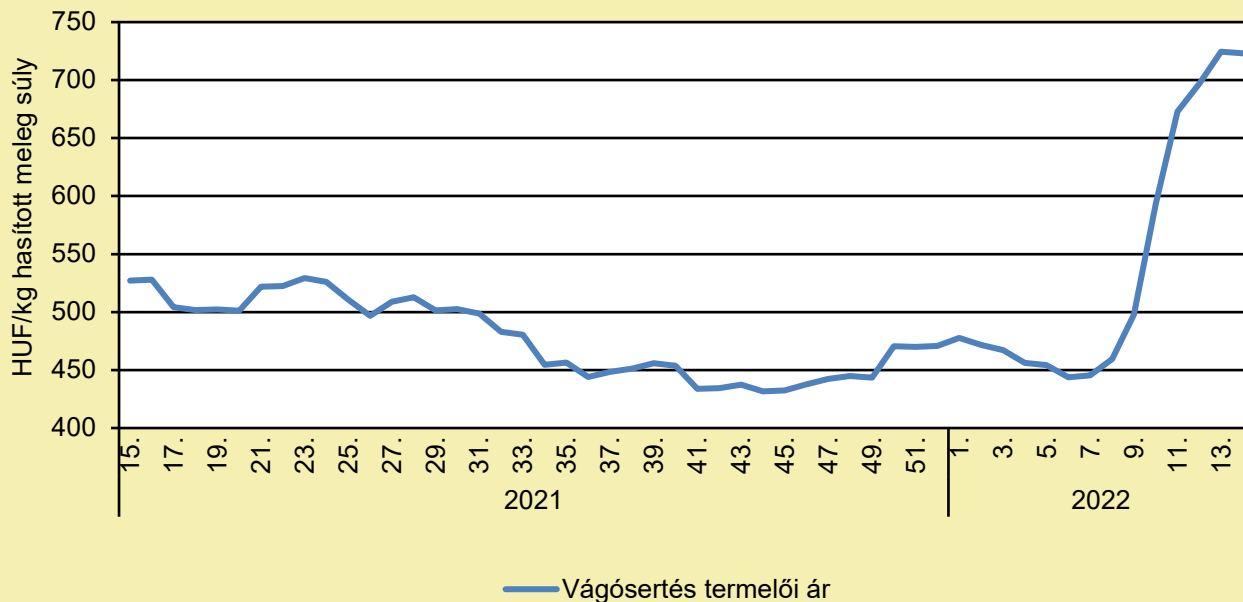
HATÉKONYABBAN KÉSZÜLHET BIOGÁZ A SERTÉSTRÁGYÁBÓL

(agroforum.hu, április 14.)

A gazdálkodók több mint 20 éve használnak hígtrágyát és egyéb maradványokat biogázüzemekben energia előállítására. Egy új kutatási projekt célja a hatékonyság növelése és a metánkibocsátás minimalizálása a sertéstrágya tárolása során. Minél gyorsabban kerül a sertéstrágya a biogázüzembe, annál kevesebb metán távozik a tárolás során, és annál több gáz nyerhető ki belőle. Szakértők szerint érdemes lehet a sertéstrágyát szétválasztani a farmokon. Csak a szilárd anyagokat szállítva a biogázüzembe energetikai szempontból kedvezőbb a folyamat. A maradékokat, például a hígtrágyát, biogázüzemekben fermentálják, hogy energiát állítsanak elő belőlük. Probléma, hogy a kis- és középvállalatoknál nincs elég szermaradvány a saját üzemek működtetéséhez. Ezért a biomassza nagy része energiaként felhasználatlan marad, és a tárolás során üvegházhatású gázok (például metán) szabadulnak fel, amelyeket egyébként fel lehetne használni. A Münsteri Alkalmazott Tudományok Egyetem kutatócsoportjában a projekt vezetője, Dr. Elmar Brüggling elindított egy kutatási projektet: MOVE – a sertéstrágya anaerob fermentációjának gazdasági és műszaki optimalizálása néven. „Azt vizsgáljuk, hogy a kisebb gazdaságok hogyan alkothatnak klasztereket és üzemeltethetnek közösségi biogáztermelőket hatékonyan. Mindezt a lehető legalacsonyabb logisztikai ráfordítással és szállítási költségekkel, valamint optimalizált műszaki folyamatokkal kell elérni” – magyarázza Brüggling. Az ochtrupi ASW Argarservice Wessendorf és az oeldei GEA Westfalia Separator Group GmbH gyakorlati partnerek a projektben. A tápanyagciklusok fenntartható és logisztikai optimalizálása kiemelten fontos. Ha hígtrágyát tárolnak a gazdaságokban, akkor metán keletkezik. „És minél régebbi a hígtrágya, annál kevesebb gáz vonható ki belőle. Ezért a lehető leggyorsabban be kell helyezni a biogázüzemekbe” – magyarázza Jurek Häner projektmérnök. „A hígtrágya erjesztése után műtrágyaként kiszórható a földekre.” Fenntartható ciklus, de egyben logisztikai erőfeszítést is igényel, amelyet a kutatócsoport optimalizálni szeretne – írta a német agrarheute mezőgazdasági híroldal. Brüggling szerint alkalmazásorientált kutatást szeretnének végezni. Ennek érdekében az ASW Argarservice Wessendorf GPS-adatokat rögzít a tényleges hígtrágya szállítási útvonalaihoz. „Saját biogázüzemeivel és maradékanyag-szállításával a cég a mezőgazdaságból rengeteg tapasztalatot és tudást visz be a projektbe” – tette hozzá.

SERTÉS

A hazai termelésből származó vágósertés termelői ára Magyarországon (2021–2022)



Forrás: AKI PÁIR (a legfrissebb adatokért kattintson a linkre: <https://pair.aki.gov.hu>)

A hazai termelésből származó vágósertés termelői árának változása Magyarországon (HUF/kg hasított meleg súly)

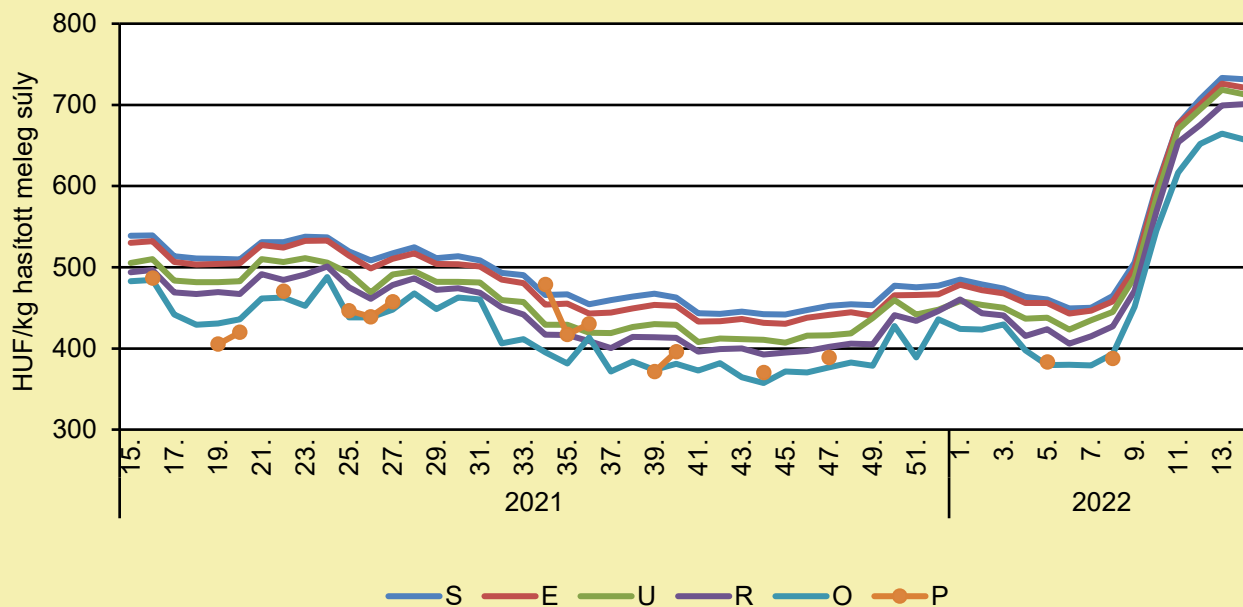
| | 2021. 14. hét | 2022. 13. hét | 2022. 14. hét | 2022. 14. hét/ 2021. 14. hét (százalék) | 2022. 14. hét/ 2022. 13. hét (százalék) |
|------------------|---------------|---------------|---------------|---|---|
| Hazai vágósertés | 534,2 | 724,4 | 723,2 | 135,4 | 99,8 |

Megjegyzés: A termelői ár az áfát és a szállítási költséget nem tartalmazza.

Forrás: AKI PÁIR (a legfrissebb adatokért kattintson a linkre: <https://pair.aki.gov.hu>)

SERTÉS

A hazai termelésből származó vágósertés termelői ára minőségi kategóriánként Magyarországon (2021–2022)



Forrás: AKI PÁIR (a legfrissebb adatokért kattintson a linkre: <https://pair.aki.gov.hu>)

A hazai termelésből származó vágósertés minőségi kategóriánkénti termelői árának változása Magyarországon (HUF/kg hasított meleg súly)

| | 2021. 14. hét | 2022. 13. hét | 2022. 14. hét | 2022. 14. hét/ 2021. 14. hét (százalék) | 2022. 14. hét/ 2022. 13. hét (százalék) |
|-------------|---------------|---------------|---------------|---|---|
| „S” osztály | 545,3 | 733,1 | 731,7 | 134,2 | 99,8 |
| „E” osztály | 535,6 | 726,1 | 721,4 | 134,7 | 99,4 |
| „U” osztály | 514,2 | 718,7 | 713,2 | 138,7 | 99,2 |
| „R” osztály | 498,8 | 699,4 | 700,8 | 140,5 | 100,2 |
| „O” osztály | 473,7 | 664,8 | 657,6 | 138,8 | 98,9 |
| „P” osztály | 478,0 | ... | ... | ... | ... |

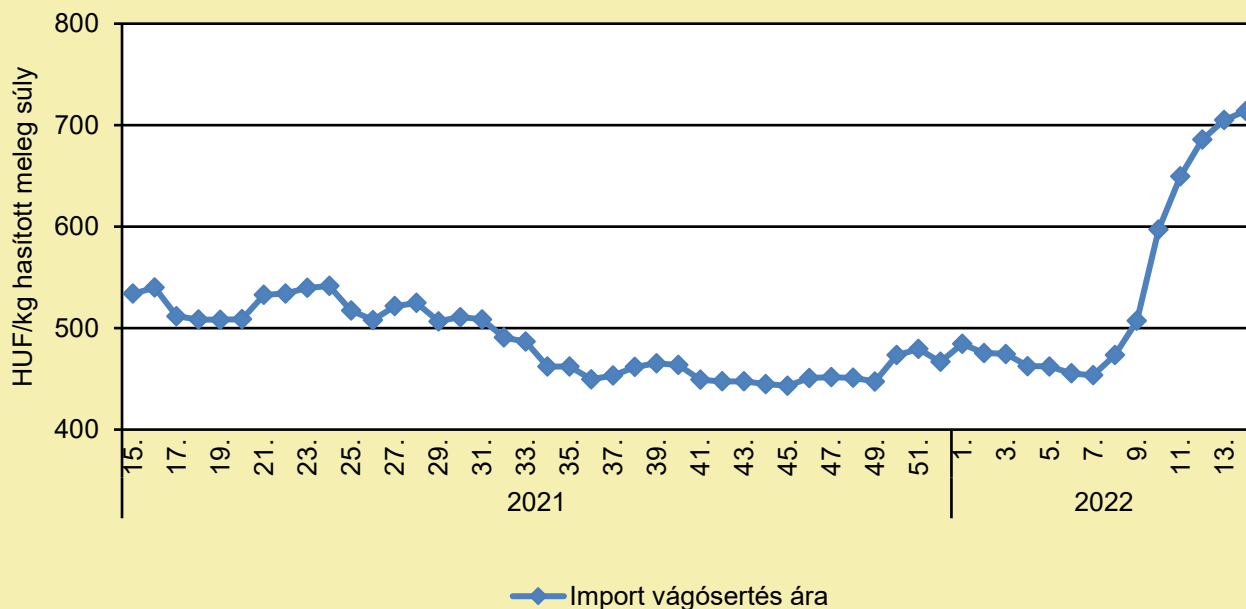
... = Adatvédelmi korlátok miatt nem közölhető adat.

Megjegyzés: A termelői ár az áfát és a szállítási költséget nem tartalmazza.

Forrás: AKI PÁIR (a legfrissebb adatokért kattintson a linkre: <https://pair.aki.gov.hu>)

SERTÉS

Az importból származó vágósertés vágóhídi belépési ára Magyarországon (2021–2022)



Forrás: AKI PÁIR (a legfrissebb adatokért kattintson a linkre: <https://pair.aki.gov.hu>)

Az importból származó vágósertés vágóhídi belépési árának változása Magyarországon (HUF/kg hasított meleg súly)

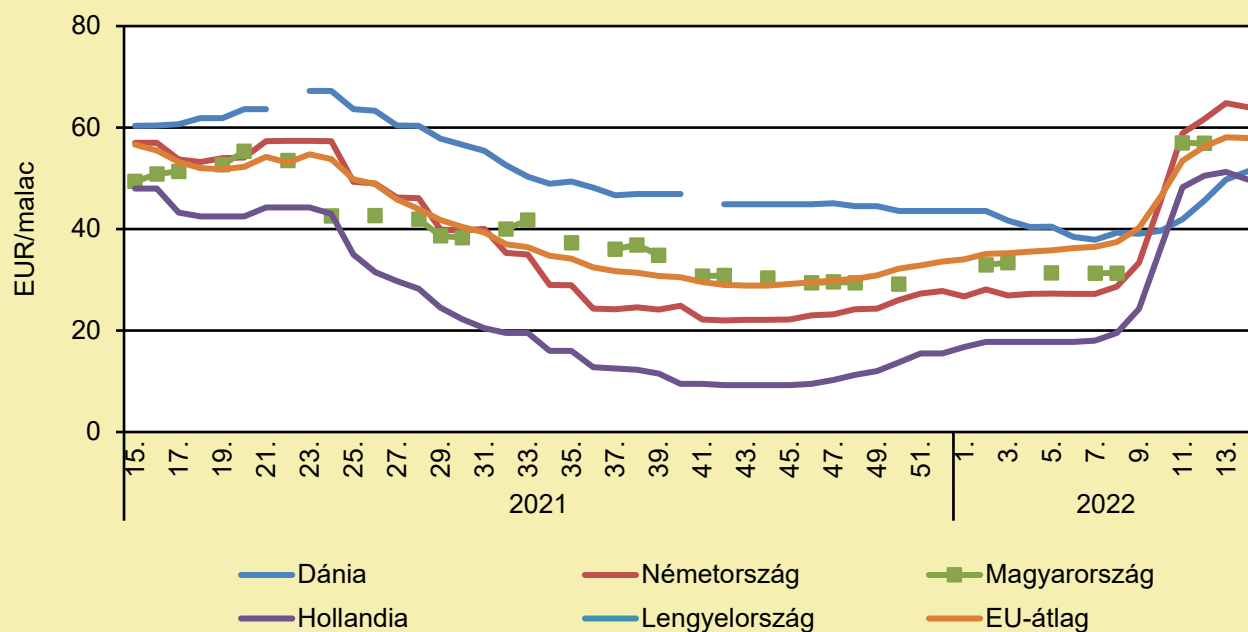
| | 2021. 14. hét | 2022. 13. hét | 2022. 14. hét | 2022. 14. hét/ 2021. 14. hét (százalék) | 2022. 14. hét/ 2022. 13. hét (százalék) |
|-------------------|---------------|---------------|---------------|---|---|
| Import vágósertés | 544,0 | 705,0 | 714,0 | 131,3 | 101,3 |

Megjegyzés: A sertések termelői ára a vágóhíd kapujában, a szállítási költséget tartalmazza, az áfát nem.

Forrás: AKI PÁIR (a legfrissebb adatokért kattintson a linkre: <https://pair.aki.gov.hu>)

SERTÉS

Malacárak Magyarországon és az EU-ban (2021–2022)



Forrás: Európai Bizottság

A malacárak változása Magyarországon és az EU-ban (EUR/malac)

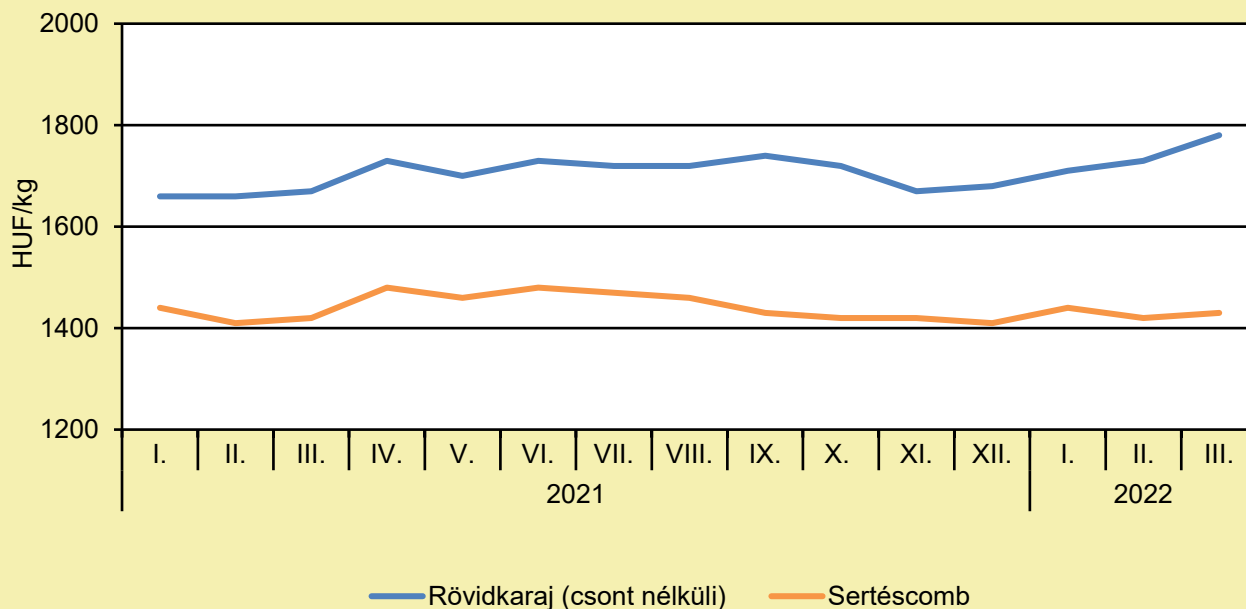
| | 2021. 14. hét | 2022. 13. hét | 2022. 14. hét | 2022. 14. hét/ 2021. 14. hét (százalék) | 2022. 14. hét/ 2022. 13. hét (százalék) |
|---------------|---------------|---------------|---------------|---|---|
| Dánia | 58,5 | 49,7 | 51,4 | 87,8 | 103,3 |
| Németország | 56,7 | 64,8 | 64,0 | 112,9 | 98,8 |
| Magyarország | – | – | – | – | – |
| Hollandia | 48,0 | 51,3 | 49,8 | 103,6 | 97,1 |
| Lengyelország | – | – | – | – | – |
| EU-átlag | 56,7 | 58,1 | 58,0 | 102,3 | 99,8 |

Megjegyzés: Az ár az áfát nem tartalmazza.

Forrás: Európai Bizottság

SERTÉS

A sertéshúsok fogyasztói ára Magyarországon (2021–2022)



Forrás: KSH

A sertéshúsok fogyasztói árának változása Magyarországon (HUF/kg)

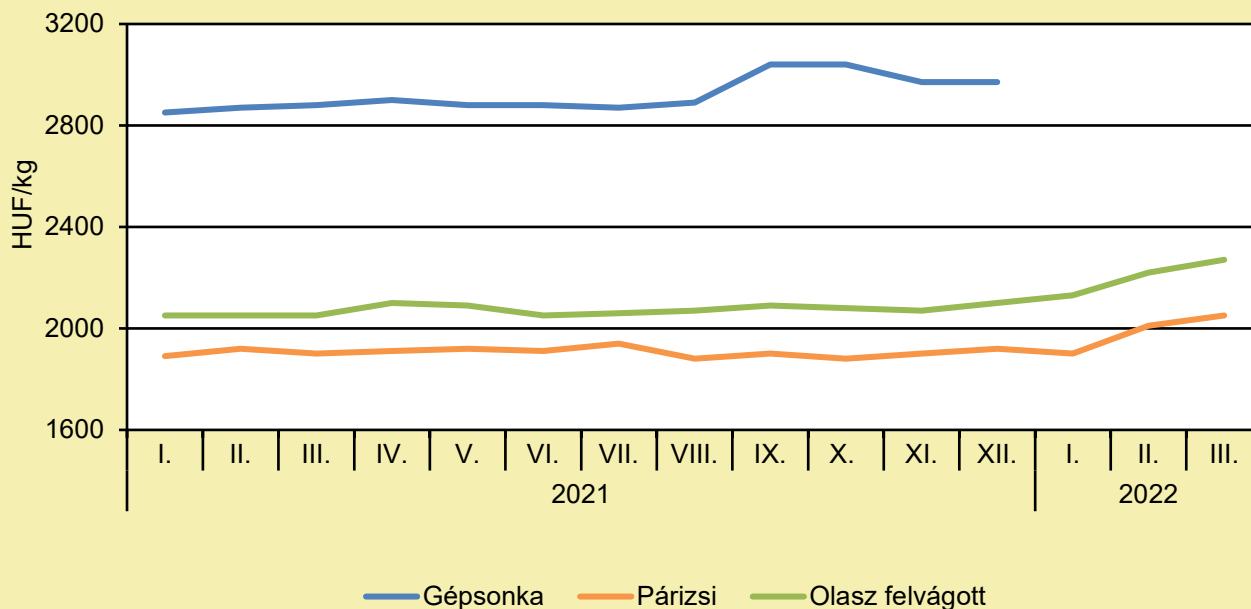
| | 2021. március | 2022. február | 2022. március | 2022. március/ 2021. március (százalék) | 2022. március/ 2022. február (százalék) |
|------------|---------------|---------------|---------------|---|---|
| Rövidkaraj | 1 670 | 1 730 | 1 780 | 106,6 | 102,9 |
| Sertéscomb | 1 420 | 1 420 | 1 430 | 100,7 | 100,7 |

Megjegyzés: Az ár az áfát tartalmazza. A témában a következő friss adatokat a NAK 19. heti Piaci és Árinformációk kiadványában találja.

Forrás: KSH

SERTÉS

A húskészítmények fogyasztói ára Magyarországon (2021–2022)



Forrás: KSH

A húskészítmények fogyasztói árának változása Magyarországon (HUF/kg)

| | 2021. március | 2022. február | 2022. március | 2022. március/ 2021. március (százalék) | 2022. március/ 2022. február (százalék) |
|-----------------|---------------|---------------|---------------|---|---|
| Gépsonka | 2 880 | – | – | – | – |
| Párizsi | 1 900 | 2 010 | 2 050 | 107,9 | 102,0 |
| Olasz felvágott | 2 050 | 2 220 | 2 270 | 110,7 | 102,3 |

Megjegyzés: Az ár az áfát tartalmazza. A témában a következő friss adatokat a NAK 19. heti Piaci és Árinformációk kiadványában találja.

Forrás: KSH

TEJELŐ TEHÉN

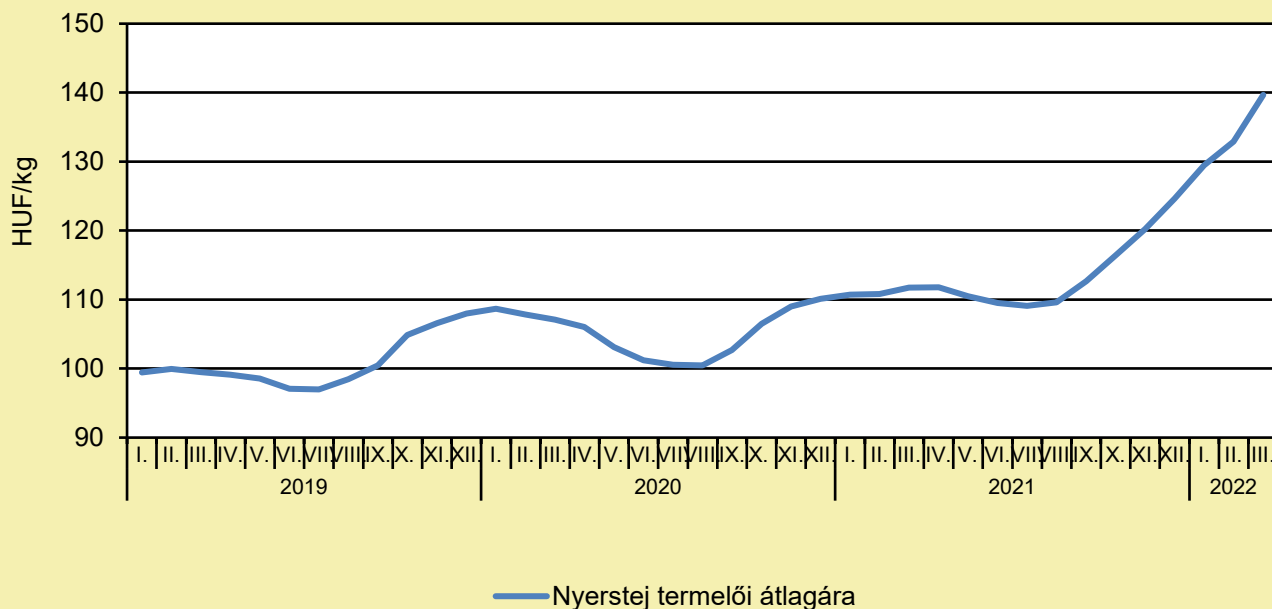
VESZÉLYBE KERÜLTEK AZ OLASZ TEJ- ÉS SAJTTERMELŐK

(magyarnemzet.hu, április 12.)

Az orosz–ukrán háború elhúzódásával számos tej- és sajttermelő olasz vállalat túlélése került veszélybe. Nemcsak az energiakrízis nehezíti a helyzetet, hanem az állatállományt tápláló takarmányok ára is jelentősen megemelkedett, a műtrágya ára megduplázódott. A termelési költségek megemelkedése bezárásra kényszeríti a többgenerációs családi vállalkozásokat is. A termelők literenként csak négy cent haszonra tesznek szert, míg ugyanez pár évtizede 12 cent volt. Az olasz termelőszövetkezet felméréséből kiderül, a gabonafélék áremelkedése tarthatatlanná tette a gazdák helyzetét. A takarmánykukorica ára 55 százalékkal, a gabonaféléké 67 százalékkal, a műtrágyáé pedig 167 százalékkal emelkedett. Az olasz nagyvállalatok a minimumár megszabásával tesznek kísérletet a kistermelők megmentésére. A termelési költségek alakulása a sajttermelőket is az árak emelésére kényszeríti. Az Olasz Termelők Szövetségének elnöke, Massimo Giansanti azonnali kormánytámogatást sürget a gazdák megmentésére.

TEJELŐ TEHÉN

A nyerstej termelői átlagára Magyarországon (2019–2022)



Forrás: AKI PÁIR (a legfrissebb adatokért kattintson a linkre: <https://pair.aki.gov.hu>)

A nyerstej termelői átlagárának változása Magyarországon (HUF/kg)

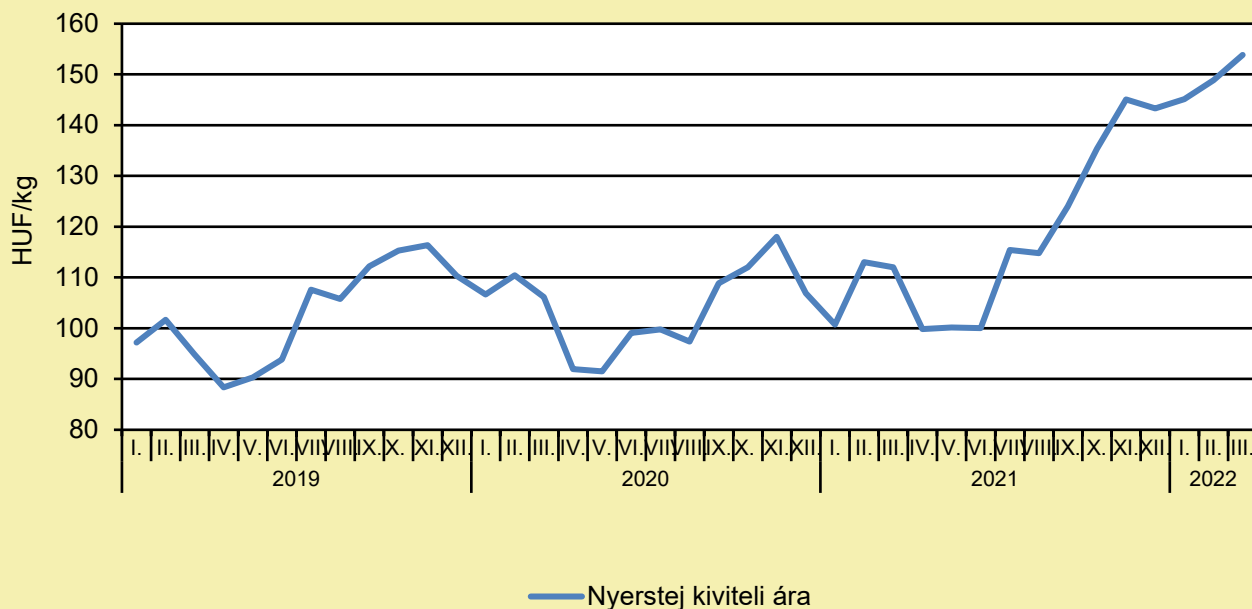
| | 2021. március | 2022. február | 2022. március | 2022. március/ 2021. március (százalék) | 2022. március/ 2022. február (százalék) |
|----------|---------------|---------------|---------------|---|---|
| Nyerstej | 111,8 | 132,9 | 139,7 | 125,0 | 105,1 |

Megjegyzés: Az ár az áfát és a szállítási költséget nem tartalmazza. A témában a következő friss adatokat a NAK 20. heti Piaci és Árinformációk kiadványában találja.

Forrás: AKI PÁIR (a legfrissebb adatokért kattintson a linkre: <https://pair.aki.gov.hu>)

TEJELŐ TEHÉN

A nyerstej kiviteli ára Magyarországon (2019–2022)



Forrás: AKI PÁIR (a legfrissebb adatokért kattintson a linkre: <https://pair.aki.gov.hu>)

A nyerstej kiviteli árának változása Magyarországon (HUF/kg)

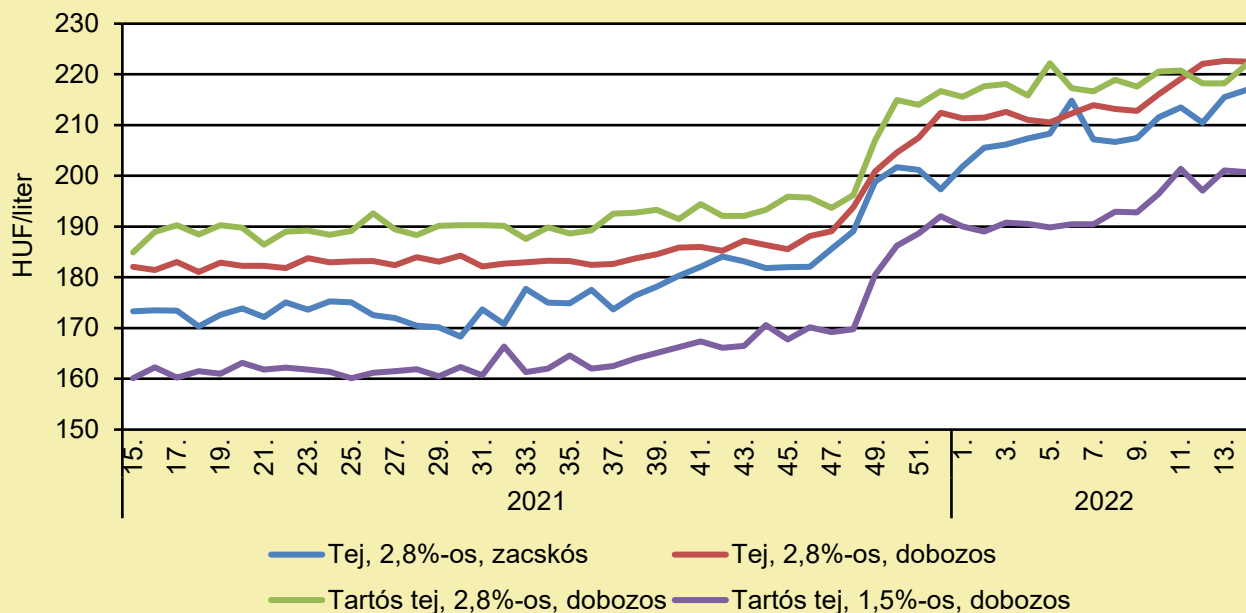
| | 2021. március | 2022. február | 2022. március | 2022. március/ 2021. március (százalék) | 2022. március/ 2022. február (százalék) |
|----------|---------------|---------------|---------------|---|---|
| Nyerstej | 112,0 | 148,8 | 153,8 | 137,4 | 103,4 |

Megjegyzés: Az ár az áfát és a szállítási költséget nem tartalmazza. A témában a következő friss adatokat a NAK 20. heti Piaci és Árinformációk kiadványában találja.

Forrás: AKI PÁIR (a legfrissebb adatokért kattintson a linkre: <https://pair.aki.gov.hu>)

TEJELŐ TEHÉN

A folyadéktej feldolgozóinak értékesítési ára Magyarországon (2021–2022)



Forrás: AKI PÁIR (a legfrissebb adatokért kattintson a linkre: <https://pair.aki.gov.hu>)

A folyadéktej feldolgozóinak értékesítési árának változása Magyarországon (HUF/liter)

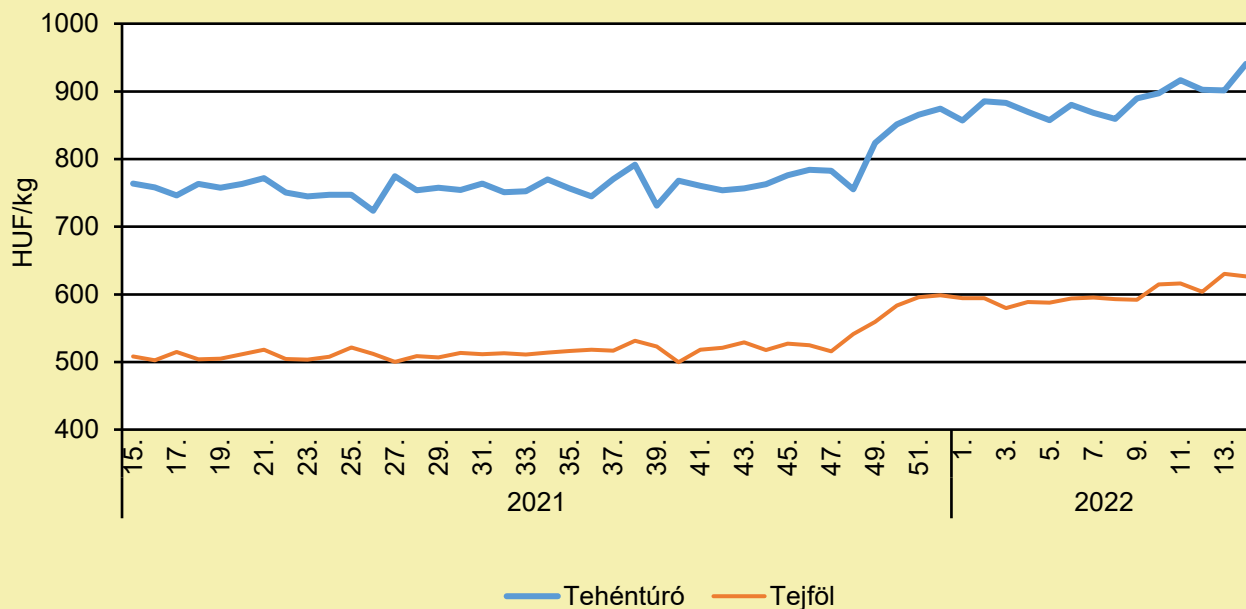
| | 2021. 14. hét | 2022. 13. hét | 2022. 14. hét | 2022. 14. hét/ 2021. 14. hét (százalék) | 2022. 14. hét/ 2022. 13. hét (százalék) |
|------------------------------|---------------|---------------|---------------|---|---|
| Tej, 2,8%-os, zacskós | 173,8 | 215,5 | 216,9 | 124,8 | 100,7 |
| Tej, 2,8%-os, dobozos | 178,3 | 222,6 | 222,5 | 124,8 | 100,0 |
| Tartós tej, 2,8%-os, dobozos | 187,5 | 218,2 | 221,9 | 118,4 | 101,7 |
| Tartós tej, 1,5%-os, dobozos | 163,9 | 201,1 | 200,8 | 122,5 | 99,9 |

Megjegyzés: Az ár az áfát nem tartalmazza.

Forrás: AKI PÁIR (a legfrissebb adatokért kattintson a linkre: <https://pair.aki.gov.hu>)

TEJELŐ TEHÉN

A tehéntúró és a tejföl feldolgozó értékesítési ára Magyarországon (2021–2022)



Forrás: AKI PÁIR (a legfrissebb adatokért kattintson a linkre: <https://pair.aki.gov.hu>)

A tehéntúró és a tejföl feldolgozó értékesítési árának változása Magyarországon (HUF/kg)

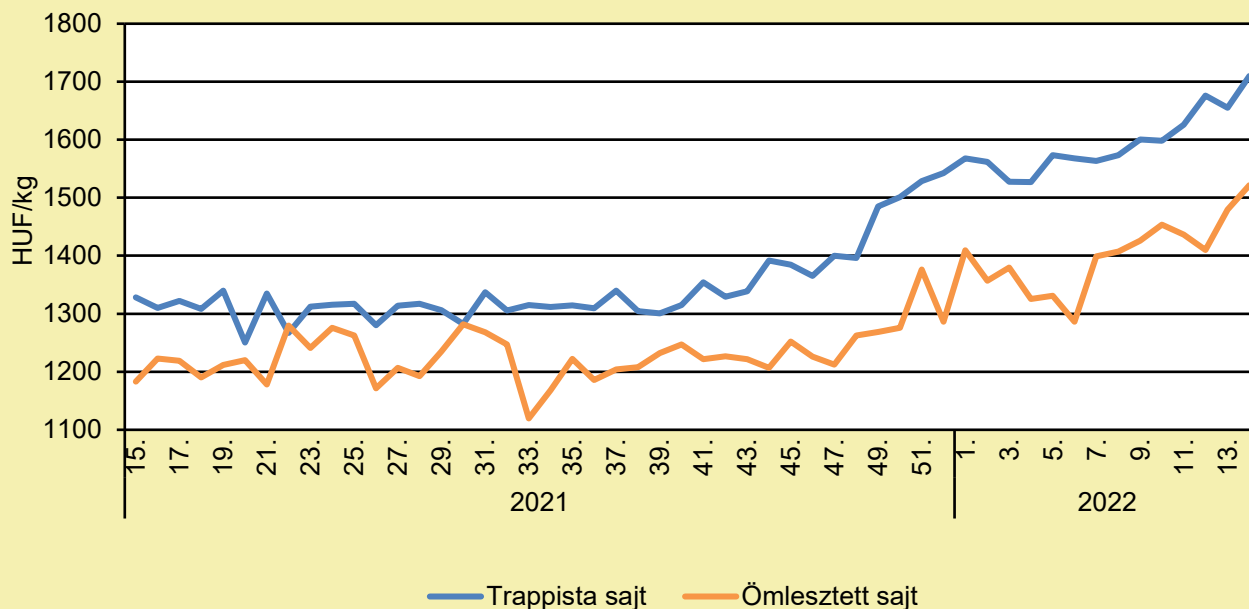
| | 2021. 14. hét | 2022. 13. hét | 2022. 14. hét | 2022. 14. hét/ 2021. 14. hét (százalék) | 2022. 14. hét/ 2022. 13. hét (százalék) |
|-----------|---------------|---------------|---------------|---|---|
| Tehéntúró | 745,8 | 901,4 | 941,0 | 126,2 | 104,4 |
| Tejföl | 508,9 | 630,6 | 626,4 | 123,1 | 99,3 |

Megjegyzés: Az ár az áfát nem tartalmazza,

Forrás: AKI PÁIR (a legfrissebb adatokért kattintson a linkre: <https://pair.aki.gov.hu>)

TEJELŐ TEHÉN

A trappista és az ömlesztett sajt feldolgozó értékesítési ára Magyarországon (2021–2022)



Forrás: AKI PÁIR (a legfrissebb adatokért kattintson a linkre: <https://pair.aki.gov.hu>)

A trappista és az ömlesztett sajt feldolgozó értékesítési árának változása Magyarországon (HUF/kg)

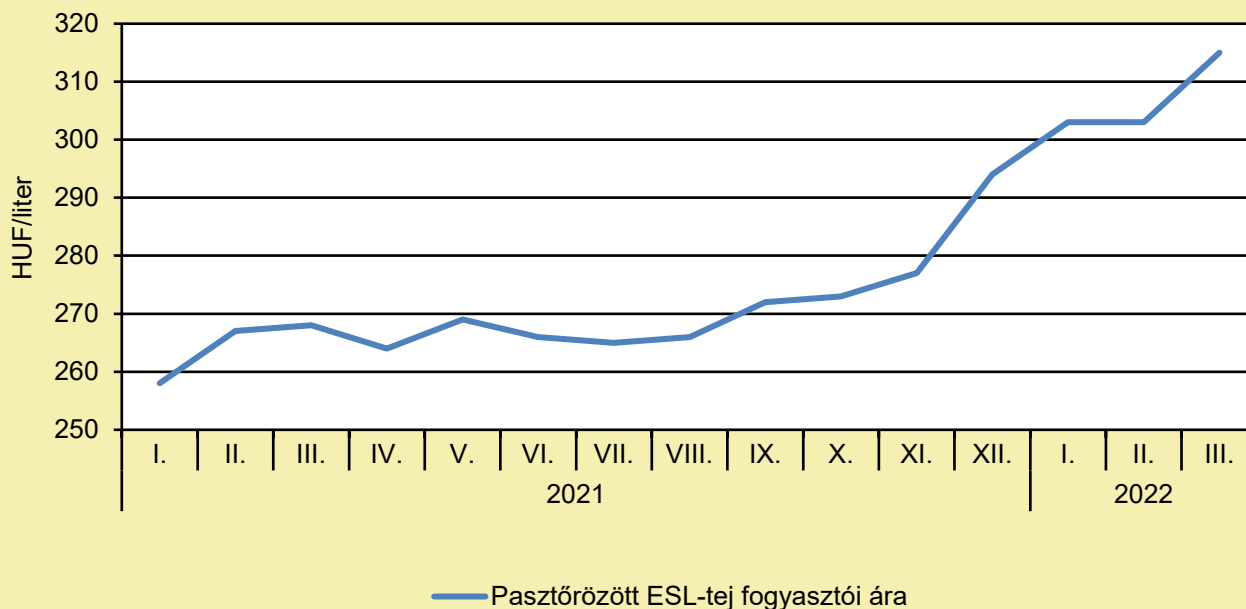
| | 2021. 14. hét | 2022. 13. hét | 2022. 14. hét | 2022. 14. hét/ 2021. 14. hét (százalék) | 2022. 14. hét/ 2022. 13. hét (százalék) |
|-----------------|---------------|---------------|---------------|---|---|
| Trappista sajt | 1 322,7 | 1 654,7 | 1 709,4 | 129,2 | 103,3 |
| Ömlesztett sajt | 1 199,6 | 1 479,7 | 1 521,1 | 126,8 | 102,8 |

Megjegyzés: Az ár az áfát nem tartalmazza.

Forrás: AKI PÁIR (a legfrissebb adatokért kattintson a linkre: <https://pair.aki.gov.hu>)

TEJELŐ TEHÉN

A pasztőrözött tej fogyasztói ára Magyarországon (2021–2022)



Forrás: KSH

A pasztőrözött tej fogyasztói árnak változása Magyarországon (HUF/liter)

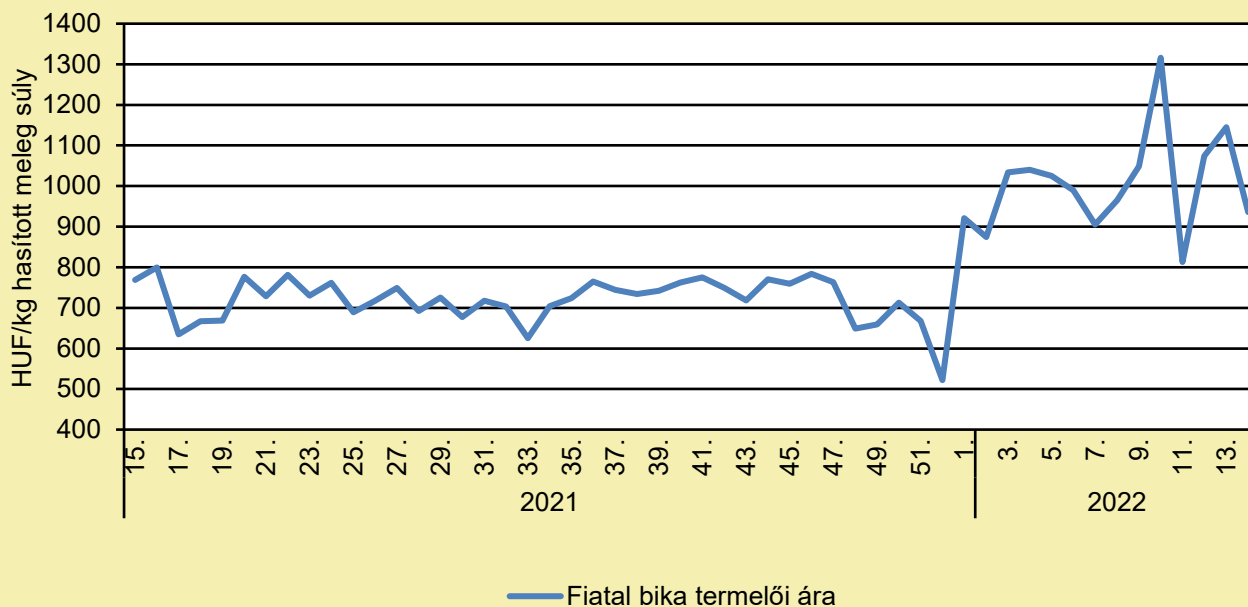
| | 2021. március | 2022. február | 2022. március | 2022. március/ 2021. március (százalék) | 2022. március/ 2022. február (százalék) |
|----------------------|---------------|---------------|---------------|---|---|
| Pasztőrözött ESL-tej | 268 | 303 | 315 | 117,5 | 104,0 |

Megjegyzés: 2018. januártól a 2,8% zsírtartalmú pasztőrözött ESL-tej (hosszanfriss tej) fogyasztói ára kerül megfigyelésre. Az ár az áfát tartalmazza. A témában friss adatokat a NAK 19. heti Piaci és Árinformációk kiadványában talál.

Forrás: KSH

HÚSMARHA

A fiatal bika termelői ára Magyarországon (2021–2022)



Forrás: AKI PÁIR (a legfrissebb adatokért kattintson a linkre: <https://pair.aki.gov.hu>)

A fiatal bika termelői árának változása Magyarországon (HUF/kg hasított meleg súly)

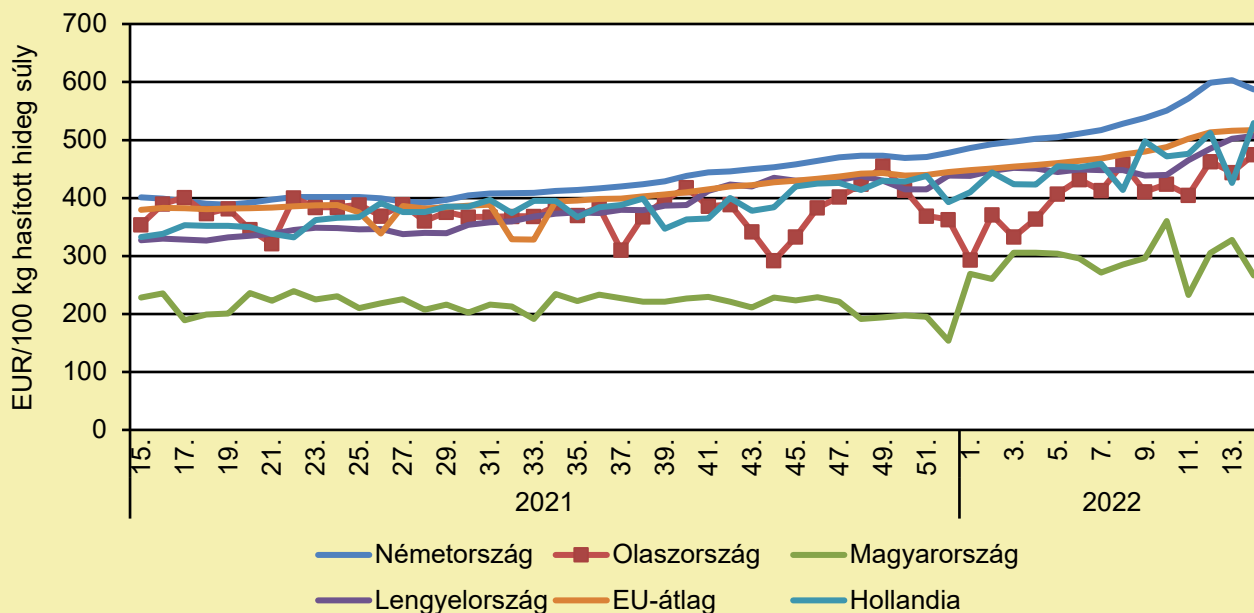
| | 2021. 14. hét | 2022. 13. hét | 2022. 14. hét | 2022. 14. hét/ 2021. 14. hét (százalék) | 2022. 14. hét/ 2022. 13. hét (százalék) |
|-------------|---------------|---------------|---------------|---|---|
| Fiatal bika | 771,3 | 1 144,9 | 935,6 | 121,3 | 81,7 |

Megjegyzés: Az ár az áfát és a szállítási költséget nem tartalmazza.

Forrás: AKI PÁIR (a legfrissebb adatokért kattintson a linkre: <https://pair.aki.gov.hu>)

HÚSMARHA

A fiatal bika vágóhídi belépési ára Magyarországon és a fiatal bika „R3” vágóhídi belépési ára az EU-ban (2021–2022)



Forrás: Európai Bizottság

A fiatal bika vágóhídi belépési árának változása Magyarországon és az EU-ban (EUR/100 kg hasított hideg súly)

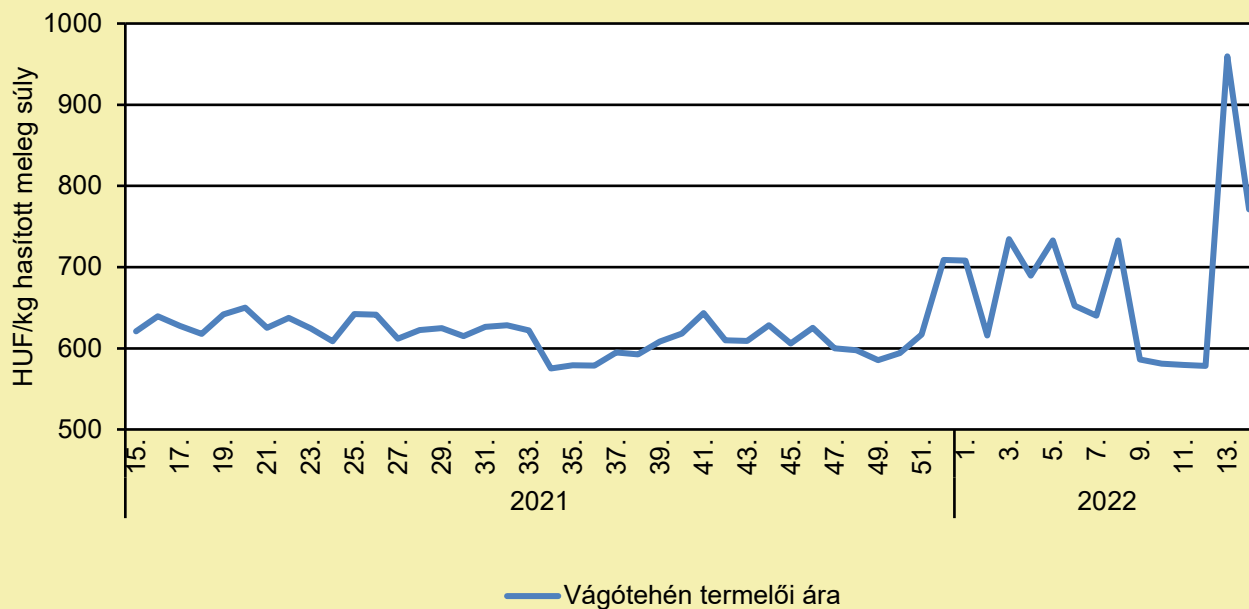
| | 2021. 14. hét | 2022. 13. hét | 2022. 14. hét | 2022. 14. hét/ 2021. 14. hét (százalék) | 2022. 14. hét/ 2022. 13. hét (százalék) |
|---------------|---------------|---------------|---------------|---|---|
| Németország | 396,0 | 603,0 | 587,0 | 148,3 | 97,4 |
| Olaszország | 340,0 | 444,0 | 475,0 | 139,8 | 107,0 |
| Magyarország | 232,3 | 328,0 | 266,6 | 114,8 | 81,3 |
| Hollandia | 349,0 | 426,0 | 529,0 | 151,6 | 124,2 |
| Lengyelország | 322,0 | 502,0 | 507,0 | 157,6 | 100,9 |
| EU | 377,0 | 516,0 | 517,0 | 137,3 | 100,3 |

Megjegyzés: Az ár a szállítási költséget tartalmazza, az áfát nem.

Forrás: Európai Bizottság

HÚSMARHA

A vágótehén termelői ára Magyarországon (2021–2022)



Forrás: AKI PÁIR (a legfrissebb adatokért kattintson a linkre: <https://pair.aki.gov.hu>)

A vágótehén termelői árának változása Magyarországon (HUF/kg hasított meleg súly)

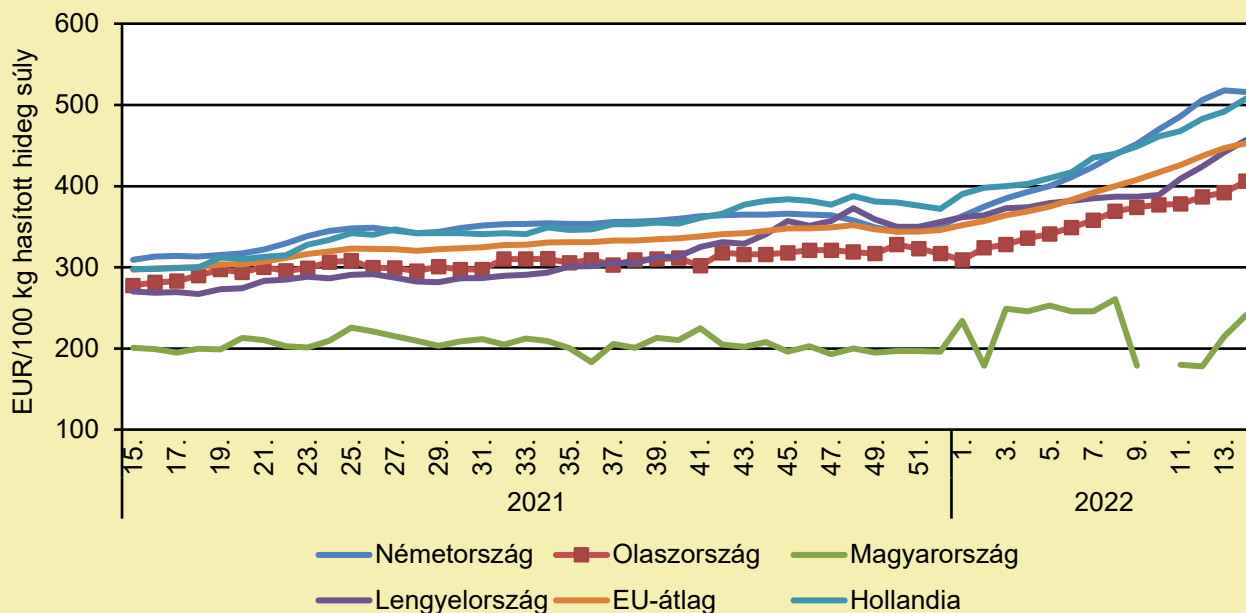
| | 2021. 14. hét | 2022. 13. hét | 2022. 14. hét | 2022. 14. hét/ 2021. 14. hét (százalék) | 2022. 14. hét/ 2022. 13. hét (százalék) |
|-----------|---------------|---------------|---------------|---|---|
| Vágótehén | 613,4 | 959,5 | 771,2 | 125,7 | 80,4 |

Megjegyzés: Az ár az áfát és a szállítási költséget nem tartalmazza.

Forrás: AKI PÁIR (a legfrissebb adatokért kattintson a linkre: <https://pair.aki.gov.hu>)

HÚSMARHA

A vágótehen „O3” vágóhídi belépési ára Magyarországon és az EU-ban (2021–2022)



Forrás: Európai Bizottság

A vágótehen „O3” vágóhídi belépési árának változása Magyarországon és az EU-ban (EUR/100 kg hasított hideg súly)

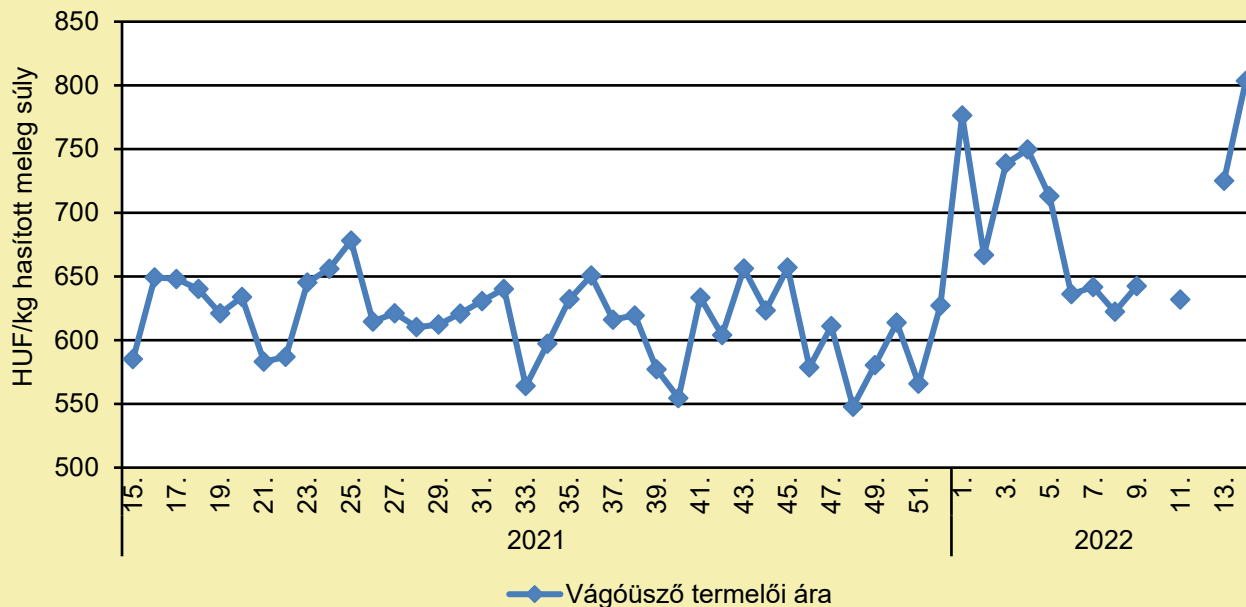
| | 2021. 14. hét | 2022. 13. hét | 2022. 14. hét | 2022. 14. hét/ 2021. 14. hét (százalék) | 2022. 14. hét/ 2022. 13. hét (százalék) |
|---------------|---------------|---------------|---------------|---|---|
| Németország | 303,4 | 517,6 | 515,7 | 170,0 | 99,6 |
| Olaszország | 277,2 | 391,6 | 406,1 | 146,5 | 103,7 |
| Magyarország | 196,1 | 214,9 | 240,7 | 122,7 | 112,0 |
| Hollandia | 300,0 | 492,0 | 508,0 | 169,3 | 103,3 |
| Lengyelország | 262,4 | 442,4 | 456,5 | 174,0 | 103,2 |
| EU | 294,1 | 446,7 | 452,7 | 153,9 | 101,4 |

Megjegyzés: Az ár a szállítási költséget tartalmazza, az áfát nem.

Forrás: Európai Bizottság

HÚSMARHA

A vágóüsző termelői ára Magyarországon (2021–2022)



Forrás: AKI PÁIR (a legfrissebb adatokért kattintson a linkre: <https://pair.aki.gov.hu>)

A vágóüsző termelői árának változása Magyarországon (HUF/kg hasított meleg súly)

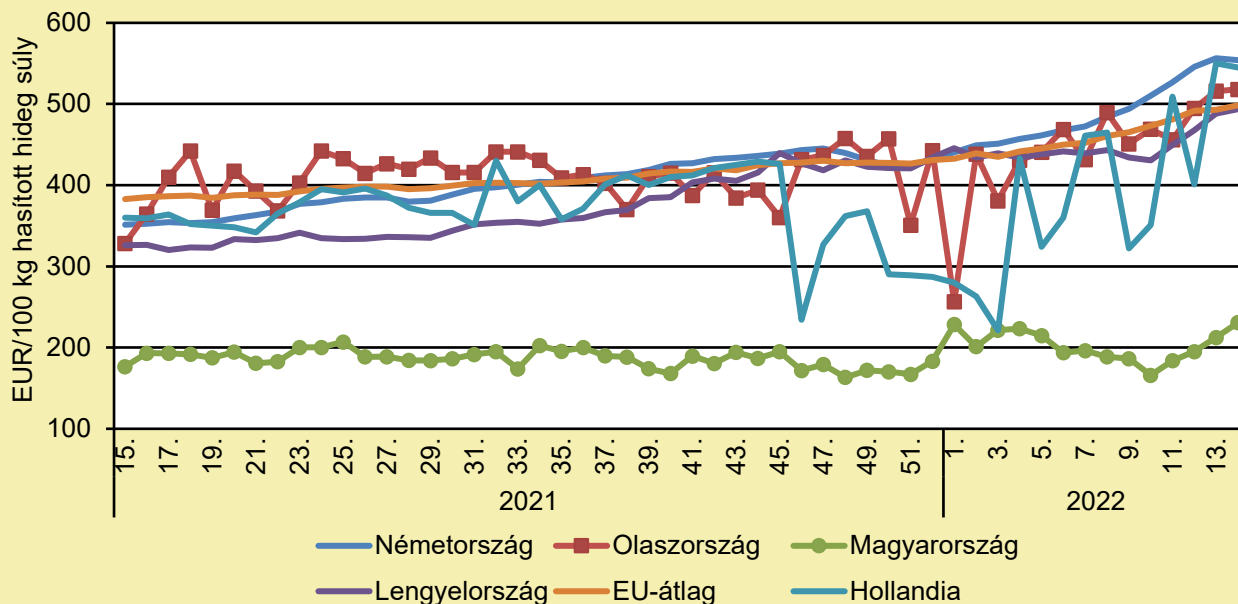
| | 2021. 14. hét | 2022. 13. hét | 2022. 14. hét | 2022. 14. hét/ 2021. 14. hét (százalék) | 2022. 14. hét/ 2022. 13. hét (százalék) |
|----------|---------------|---------------|---------------|---|---|
| Vágóüsző | 602,9 | 725,3 | 803,5 | 133,3 | 110,8 |

Megjegyzés: A termelői ár az áfát és a szállítási költséget nem tartalmazza.

Forrás: AKI PÁIR (a legfrissebb adatokért kattintson a linkre: <https://pair.aki.gov.hu>)

HÚSMARHA

A vágóüsző vágóhídi belépési ára Magyarországon és a vágóüsző „R3” vágóhídi belépési ára az EU-ban (2021–2022)



Forrás: Európai Bizottság

A vágóüsző vágóhídi belépési árának változása Magyarországon és az EU-ban (EUR/100 kg hasított hideg súly)

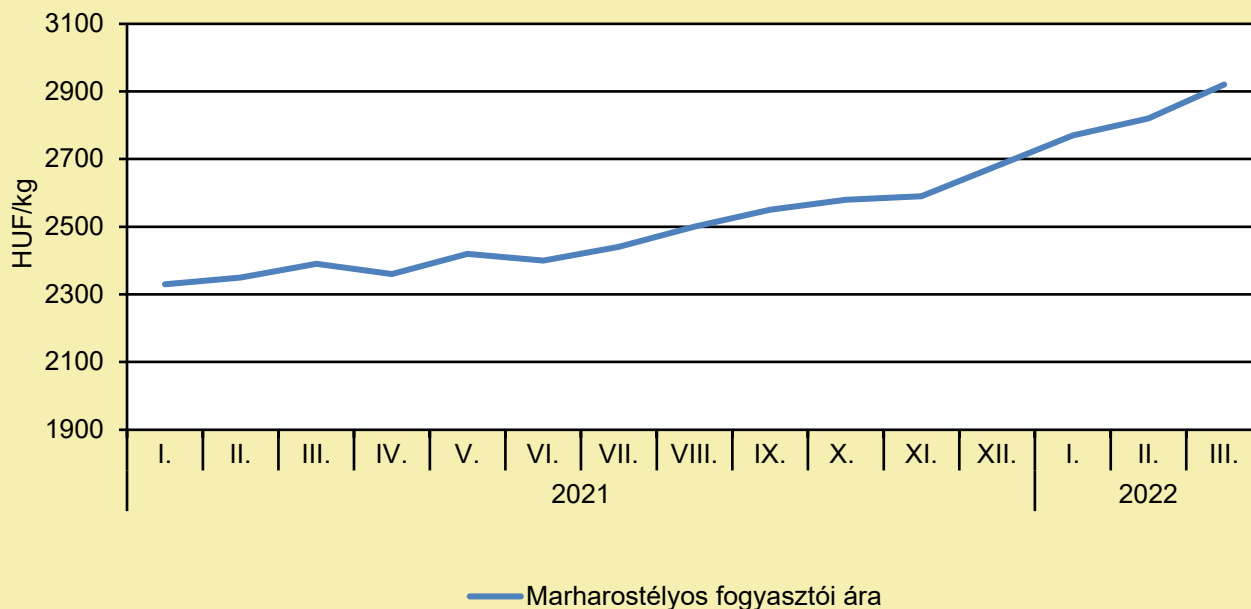
| | 2021. 14. hét | 2022. 13. hét | 2022. 14. hét | 2022. 14. hét/ 2021. 14. hét (százalék) | 2022. 14. hét/ 2022. 13. hét (százalék) |
|---------------|---------------|---------------|---------------|---|---|
| Németország | 349,5 | 556,5 | 554,1 | 158,5 | 99,6 |
| Olaszország | 341,5 | 515,8 | 518,1 | 151,7 | 100,4 |
| Magyarország | 172,0 | 212,0 | 230,7 | 134,1 | 108,8 |
| Hollandia | 356,0 | 550,0 | 545,0 | 153,1 | 99,1 |
| Lengyelország | 320,8 | 488,2 | 493,6 | 153,9 | 101,1 |
| EU | 380,8 | 493,0 | 498,2 | 130,8 | 101,1 |

Megjegyzés: Az ár a szállítási költséget tartalmazza, az áfát nem.

Forrás: Európai Bizottság

HÚSMARHA

A marharostélyos fogyasztói ára Magyarországon (2021–2022)



Forrás: KSH

A marharostélyos fogyasztói árának változása Magyarországon (HUF/kg)

| | 2021. március | 2022. február | 2022. március | 2022. március/ 2021. március (százalék) | 2022. március/ 2022. február (százalék) |
|----------------|---------------|---------------|---------------|---|---|
| Marharostélyos | 2 390 | 2 820 | 2 920 | 122,2 | 103,5 |

Megjegyzés: Az ár az áfát tartalmazza. A témában a következő friss adatokat a NAK 19. heti Piaci és Árinformációk kiadványában találja.

Forrás: KSH

JUH ÉS KECSKE

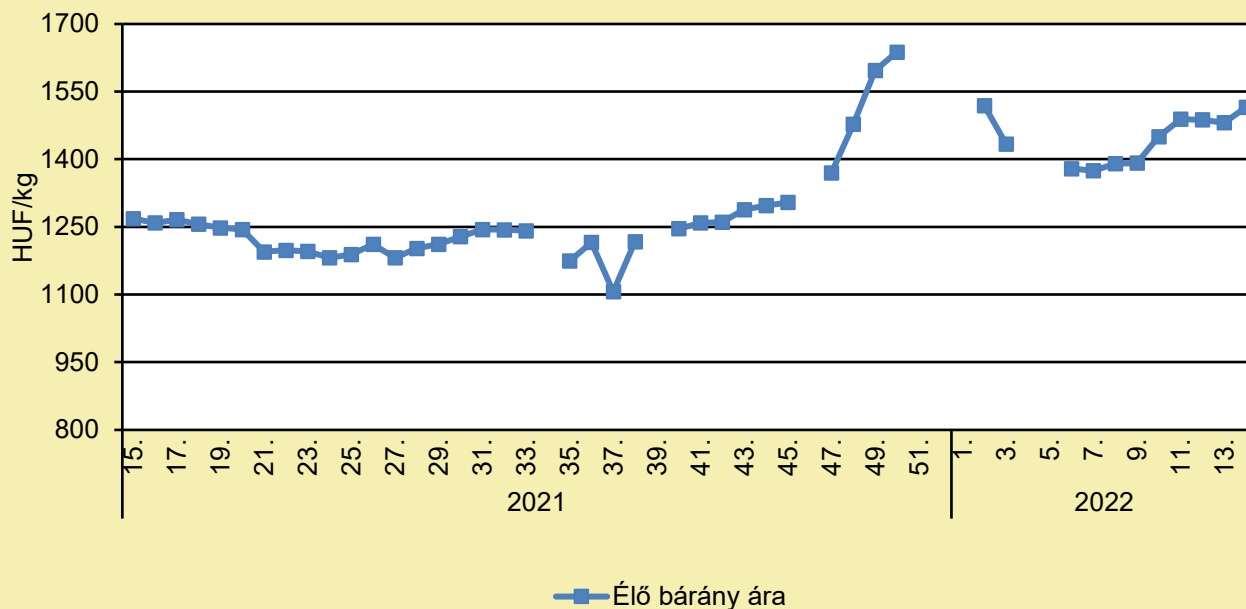
HÚSVÉT – JELENTŐS KERESLETTEL SZÁMOLHATNAK IDÉN IS A MAGYAR JUHTARTÓK

(agroinform.hu, április 15.)

Jelentős nemzetközi kereslettel számolhatnak húsvétkor a magyar juhtartók, a felvásárlási árak továbbra is magasak – közölte az MTI-vel a Juh és Kecske Terméktanács. Húsvétkor a vevők hagyományosan a könnyű bárányt keresik, amely 13 kilogramm alatti vágott testet jelent. Az értékesítésben 60 százalék az aránya, ám korábban meghaladta a 80 százalékot is, ugyanis mind az új vevők, mind a régiek egyre inkább a nagyobb tömegűeket vásárolják – magyarázták. A terméktanács adatai szerint az idén több az eladó bárány Magyarországon, de a kereslet is bővült az uniós piacon kialakult hiány miatt. Nemcsak az Egyesült Királyságból csökkent a szállítás a Brexit hatására, a fontos beszállítónak számító Új-Zéland és Ausztrália az európai helyett egyre inkább a kínai piacra termel. Magyarországról származó juhhúst és vágóállatot 14 ország vásárol. A kivitel túlnyomó részét tavaly a vágóállat tette ki 6500 tonnával. A húsexport az elmúlt évek bővülése után 2021-ben meghaladta az 500 tonnát – közölték. A legfőbb vásárló továbbra is Olaszország, de a 90 százalékot meghaladó részesedésük 65 százalék körülire csökkent, miközben más EU-tagállamoké, valamint a közel-keleti országoké emelkedik. A kiviteli árak szintén jól alakultak az elmúlt években, a karácsony előtti csúcstól most is alig maradnak el. A termelői kilátásokat ugyanakkor rontja a takarmány- és energiaköltségek gyors emelkedése, ami meghaladja a bevételek bővülését – tették hozzá. Kiemelték, hogy a belső kereslet továbbra is alacsony, a báránynak mindössze 10-15 százaléka marad Magyarországon, bár külföldről is érkezik valamennyi. A járvány nem kedvezett a belföldi fogyasztásnak, 2020-ban csaknem 40 százalékos volt a visszaesés. Az akkori 0,24 kilogrammos fejenkénti fogyasztás tavaly is mindössze 0,25 kilogrammra nőtt. A bárányhúst a korábbi évekhez hasonlóan idén is számos rendezvényen népszerűsítik, a barihus.hu oldalon ingyenes receptkönyvet is közzétettek.

JUH ÉS KECSKE

Az élő bárány termelői ára Magyarországon (2021–2022)



Forrás: AKI PÁIR (a legfrissebb adatokért kattintson a linkre: <https://pair.aki.gov.hu>)

Az élő bárány termelői árának változása Magyarországon (HUF/kg)

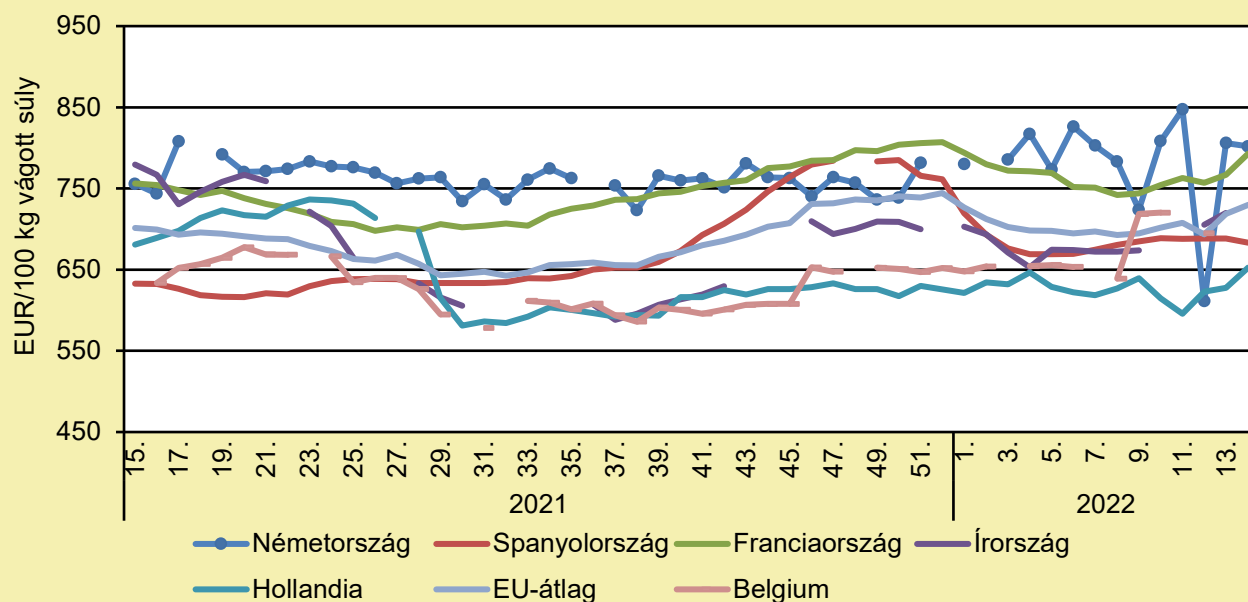
| | 2021. 14. hét | 2022. 13. hét | 2022. 14. hét | 2022. 14. hét/ 2021. 14. hét (százalék) | 2022. 14. hét/ 2022. 13. hét (százalék) |
|------------|---------------|---------------|---------------|---|---|
| Élő bárány | 1 265,2 | 1 481,2 | 1 515,6 | 119,8 | 102,3 |

Megjegyzés: A termelői ár az áfát és a szállítási költséget nem tartalmazza.

Forrás: AKI PÁIR (a legfrissebb adatokért kattintson a linkre: <https://pair.aki.gov.hu>)

JUH ÉS KECSKE

A nehéz bárány termelői ára Nyugat- és Dél-Európában (2021–2022)



Forrás: Európai Bizottság

A nehéz bárány termelői árának változása Nyugat- és Dél-Európában (EUR/100 kg vágott súly)

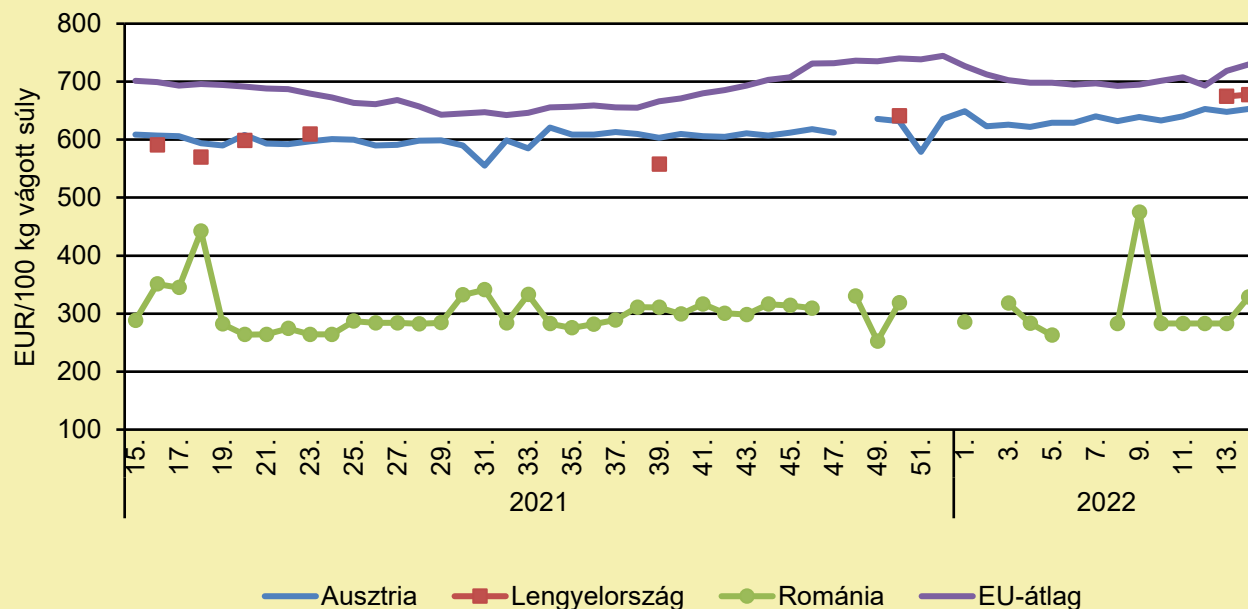
| | 2021. 14. hét | 2022. 13. hét | 2022. 14. hét | 2022. 14. hét/ 2021. 14. hét (százalék) | 2022. 14. hét/ 2022. 13. hét (százalék) |
|---------------|---------------|---------------|---------------|---|---|
| Belgium | 604,7 | – | – | – | – |
| Németország | 772,0 | 805,9 | 801,9 | 103,9 | 99,5 |
| Spanyolország | 631,4 | 688,3 | 683,4 | 108,2 | 99,3 |
| Franciaország | 753,0 | 767,0 | 793,0 | 105,3 | 103,4 |
| Írország | 757,8 | 719,9 | 729,3 | 96,2 | 101,3 |
| Hollandia | 650,3 | 627,6 | 652,5 | 100,3 | 104,0 |
| EU | 694,0 | 718,8 | 729,8 | 105,2 | 101,5 |

Megjegyzés: Az ár a szállítási költséget tartalmazza, az áfát nem.

Forrás: Európai Bizottság

JUH ÉS KECSKE

A nehéz bárány termelői ára Közép-Európában (2021–2022)



Forrás: Európai Bizottság

A nehéz bárány termelői ára Közép-Európában (EUR/100 kg vágott súly)

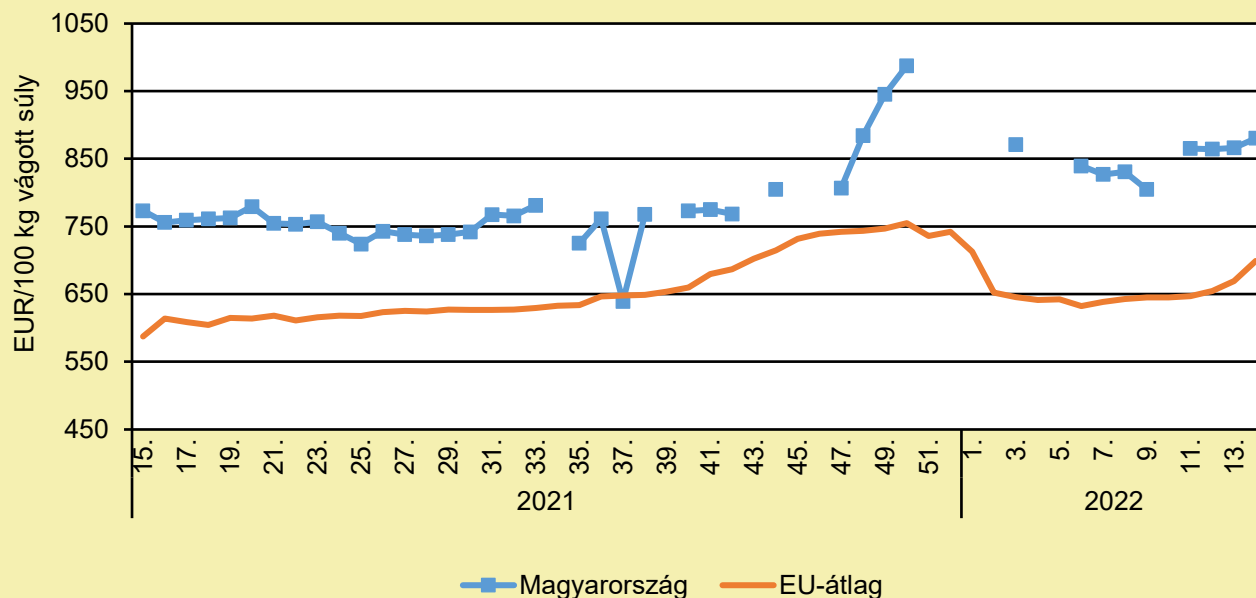
| | 2021. 14. hét | 2022. 13. hét | 2022. 14. hét | 2022. 14. hét/ 2021. 14. hét (százalék) | 2022. 14. hét/ 2022. 13. hét (százalék) |
|---------------|---------------|---------------|---------------|---|---|
| Ausztria | 606,0 | 648,0 | 653,0 | 107,8 | 100,8 |
| Lengyelország | – | 674,6 | 677,7 | – | 100,5 |
| Románia | 250,0 | 283,0 | 328,3 | 131,3 | 116,0 |
| EU-átlag | 694,0 | 718,8 | 729,8 | 105,2 | 101,5 |

Megjegyzés: Az ár a szállítási költséget tartalmazza, az áfát nem.

Forrás: Európai Bizottság

JUH ÉS KECSKE

A könnyű bárány termelői ára Magyarországon és az EU-ban (2021–2022)



Forrás: Európai Bizottság

A könnyű bárány termelői árának változása Magyarországon és az EU-ban (EUR/100 kg vágott súly)

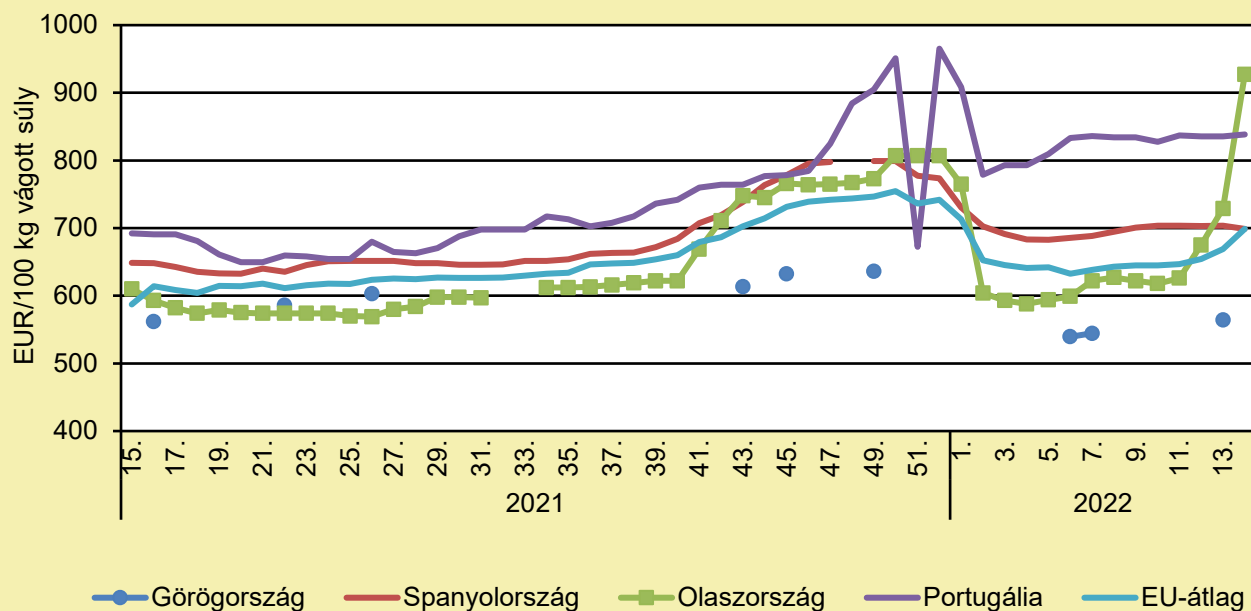
| | 2021. 14. hét | 2022. 13. hét | 2022. 14. hét | 2022. 14. hét/ 2021. 14. hét (százalék) | 2022. 14. hét/ 2022. 13. hét (százalék) |
|--------------|---------------|---------------|---------------|---|---|
| Magyarország | 774,4 | 866,1 | 880,3 | 113,7 | 101,6 |
| EU-átlag | 586,5 | 669,1 | 698,8 | 119,2 | 104,5 |

Megjegyzés: Az ár a szállítási költséget tartalmazza, az áfát nem.

Forrás: Európai Bizottság

JUH ÉS KECSKE

A könnyű bárány termelői ára Nyugat- és Dél-Európában (2021–2022)



Forrás: Európai Bizottság

A könnyű bárány termelői árának változása Nyugat- és Dél-Európában (EUR/100 kg vágott súly)

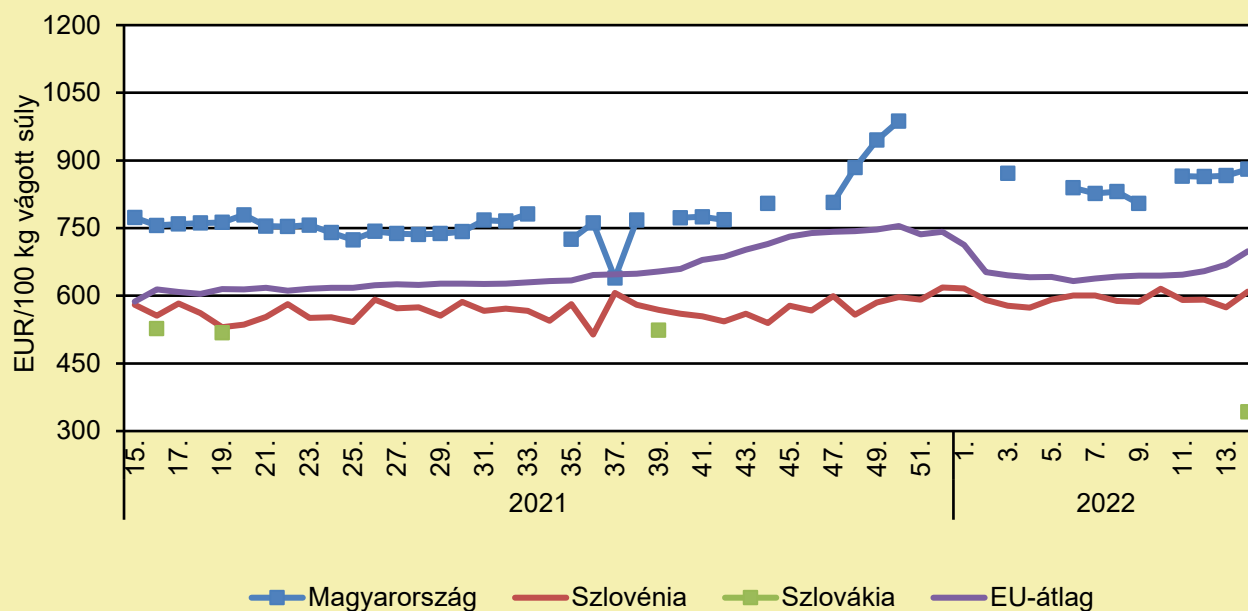
| | 2021. 14. hét | 2022. 13. hét | 2022. 14. hét | 2022. 14. hét/ 2021. 14. hét (százalék) | 2022. 14. hét/ 2022. 13. hét (százalék) |
|---------------|---------------|---------------|---------------|---|---|
| Görögország | 463,4 | 564,0 | – | – | – |
| Spanyolország | 647,6 | 703,5 | 698,7 | 107,9 | 99,3 |
| Olaszország | 613,0 | 729,0 | 927,0 | 151,2 | 127,2 |
| Portugália | 676,6 | 835,5 | 838,4 | 123,9 | 100,3 |
| EU-átlag | 586,5 | 669,1 | 698,8 | 119,2 | 104,5 |

Megjegyzés: Az ár a szállítási költséget tartalmazza, az áfát nem.

Forrás: Európai Bizottság

JUH ÉS KECSKE

A könnyű bárány termelői ára Közép-Európában (2021–2022)



Forrás: Európai Bizottság

A könnyű bárány termelői árának változása Közép-Európában (EUR/100 kg vágott súly)

| | 2021. 14. hét | 2022. 13. hét | 2022. 14. hét | 2022. 14. hét/ 2021. 14. hét (százalék) | 2022. 14. hét/ 2022. 13. hét (százalék) |
|--------------|---------------|---------------|---------------|---|---|
| Magyarország | 774,0 | 866,0 | 880,0 | 113,7 | 101,6 |
| Szlovénia | 584,0 | 575,0 | 609,0 | 104,4 | 106,0 |
| Szlovákia | 550,0 | – | 342,0 | 62,2 | – |
| EU-átlag | 587,0 | 669,0 | 699,0 | 119,2 | 104,5 |

Megjegyzés: Az ár a szállítási költséget tartalmazza, az áfát nem.

Forrás: Európai Bizottság

TAKARMÁNYIPAR

A VÁGÓSERTÉS-ELŐÁLLÍTÁS KARBONLÁBNYOMÁNAK CSÖKKENTÉSE

(agrara gazat.hu, április 18.)

Magyarországon eddig nem álltak rendelkezésre adatok a vágósértés-előállítás karbonlábnyomával kapcsolatban; a Bonafarm-Bábolna Takarmány Kft. célul tűzte ki a környezeti terhelés és a takarmányozási kiadások csökkentését. Az innovációt A Magyar Állattenyésztésért Termékdíj Pályázat 2022 keretében a szakmai zsűri Nagydíjjal ismerte el, melyet 2022. április 11-én Hódmezővásárhelyen adtak át. A XXIX. Alföldi Állattenyésztési és Mezőgazda Napok Nemzetközi Szakkiállítás és Vásár rendezvényhez kapcsolódó pályázat célja az állattenyésztésben érdekelt genetikai, takarmányozási, állategészségügyi, tartás-technológiai, informatikai, élelmiszeripari ismeretek, termékek fejlesztésében kiemelkedő cégek tevékenységének elismerése. A zsűri döntése alapján a Nagydíjat a Bonafarm-Bábolna Takarmány Kft. kapta idén a Fenntartható takarmányozási megoldások a vágósértés-előállítás környezetterhelésének és ökológiai lábnyomának csökkentése érdekében című pályázatáért. A vállalkozás Bonafarm Mezőgazdaság sertés-ágazata a genetikához igazított takarmányreceptúrákkal és precíziós takarmányozással sikeresen csökkentette a nitrogén- és ammóniakibocsátást 2015–2021 között. Az alkalmazott technológiával 2021-ben hízónként 2135 Ft költségmegtakarítást értek el a 2015-ös eredményekhez képest. Állategészségügy, szaporodásbiológia és élelmiszeripar kategóriában a további díjazott cégek a 2022. május 5. és 7. között, a XXIX. Alföldi Állattenyésztési és Mezőgazda Napok Nemzetközi Szakkiállítás és Vásár rendezvényen képviseltetik magukat, termékeik, innovációik megtekinthetők.

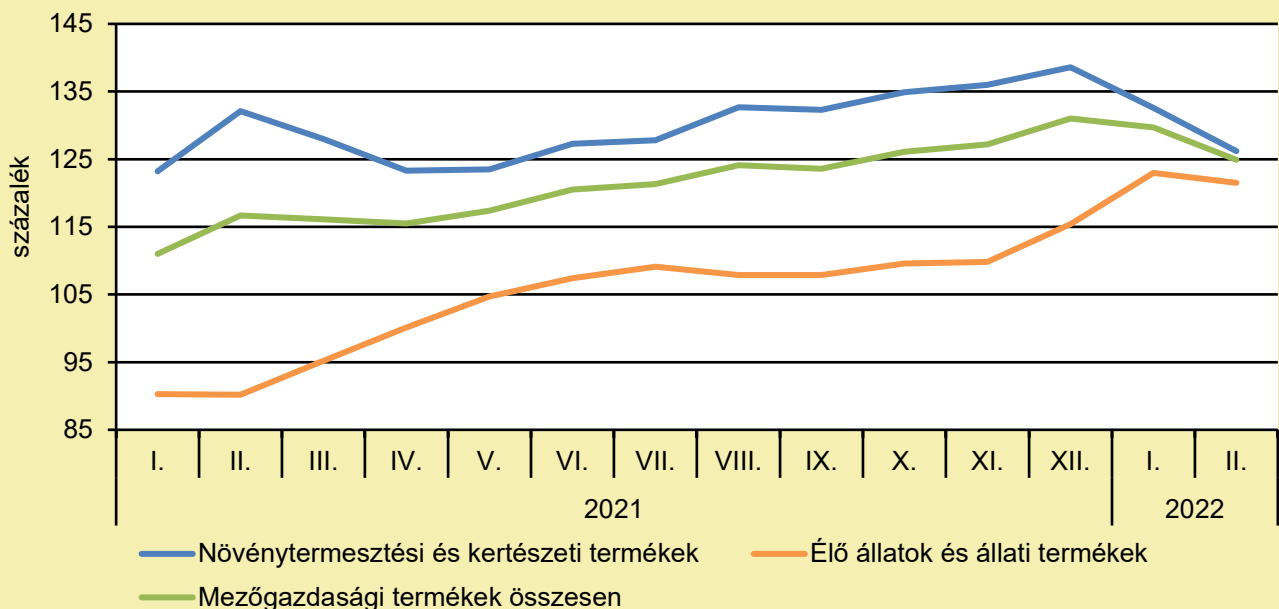
HALÁSZAT

MARHAHÚSÁRBAN MÉRIK A PONTYOT SZERBIÁBAN

(szmsz.press, április 18.)

A boltokban 570 dinár a friss, tisztított ponty kilogrammja, míg a halkereskedésekben eléri a 710 dinárt kilónként Szerbiában. A halszeletért akár 1000 dinárt is elkérnek, ami megegyezik a marhahús árával. Az áremelkedés mellett a hiány is gond. Ahogyan minden más termelésre, erre is kihat az üzemanyag és a takarmány árának növekedése. Tavaly novemberben 400-490 dinár volt egy kilogramm hal. Tavaly 30 százalékkal kevesebb halat tenyésztettek, mint az előző években. Míg korábban 12 000-15 000 hektárnyi terület volt halastó, mostanra ez 5000 hektárra csökkent. Vagyis Szerbia a piacon elérhető halak 75 százalékát importálja, a hazai tenyésztés mindössze 25 százalékot tesz ki.

Az élő ponty fogyasztói átlagárának alakulása Magyarországon (2021–2022)



Forrás: AKI

Néhány haltermék fogyasztói átlagárának alakulása Magyarországon (HUF/kg)

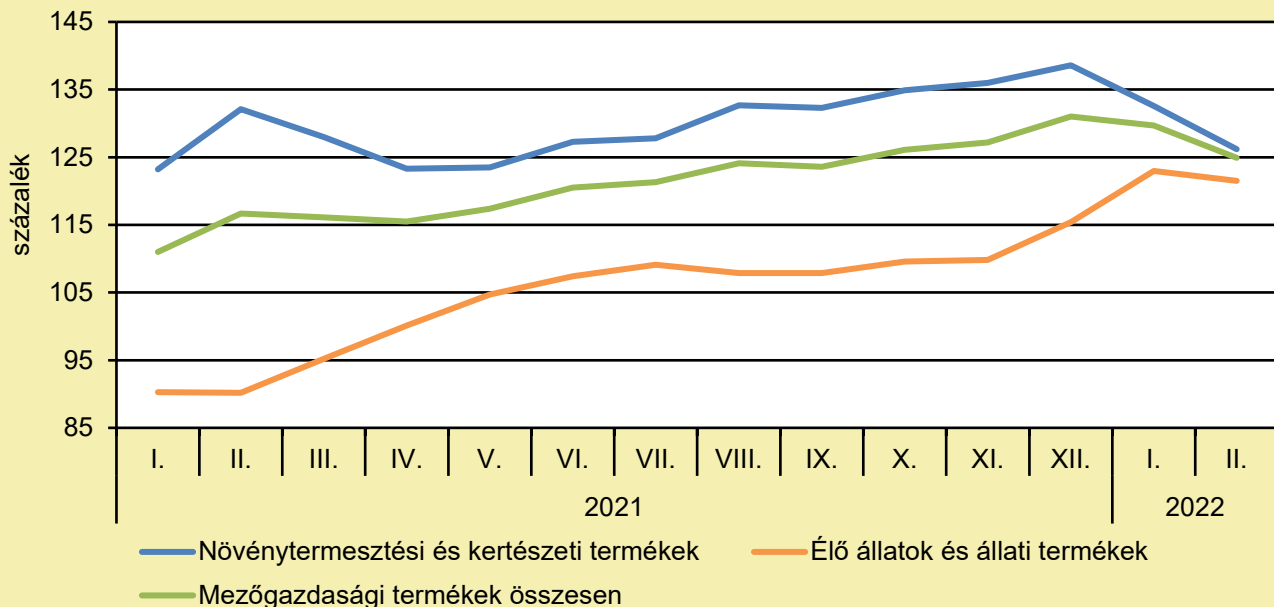
| | 2021. április | 2022. március | 2022. április | 2022. április/ 2021. április (százalék) | 2022. április/ 2022. március (százalék) |
|--------------------------|---------------|---------------|---------------|---|---|
| Élő ponty | 1 244 | 1 517 | 1 557 | 125,2 | 102,6 |
| Pontyszelet | 2 200 | 2 658 | 2 697 | 122,6 | 101,5 |
| Bőrös afrikai harcsafilé | 2 956 | 3 479 | 3 426 | 115,9 | 98,5 |
| Busatörzs | 1 366 | 1 502 | 1 511 | 110,6 | 100,6 |
| Busaszelet | 1 442 | 1 707 | 1 709 | 118,5 | 100,1 |
| Lazacfilé | 5 760 | 6 721 | 6 670 | 115,8 | 99,2 |

Megjegyzés: A témában a következő friss adatokat a NAK 20. heti Piaci és Árinformációk kiadványában találja.

Forrás: AKI

AGRÁRÁGAZAT ÁLTALÁBAN

A mezőgazdasági termelői árak alakulása (előző év azonos időszaka = 100 százalék)



Megjegyzés: A témában a következő friss adatokat a NAK 19. heti Piaci és Árinformációk kiadványában találja.
Forrás: KSH-adatok alapján AKI-szerkesztés

TÁJÉKOZTATÓ A ZÖLDÍTÉS DEROGÁCIÓRÓL

(NAK, április 19.)

A MÁK tájékoztatót tett közzé a 2022-ben alkalmazható zöldítési lehetőségekről. A közlemény kitér arra, hogy a 2022. gazdálkodási évben a korábbi szabályokkal ellentétben lehetőség nyílik parlagon hagyott terület EFA-elem megjelölésére minden élelmiszer- és takarmánytermesztési céllal művelt tábla vonatkozásában is. E termelési tilalom eltörlése azt jelenti például, hogy az ideiglenes gyeppel borított területeket az idei évben annak ellenére is el lehet számolni parlag EFA-elemként, ha azt a gazdálkodó kaszálással vagy legeltetéssel hasznosítja. A bejelentés során a valós hasznosítást kell rögzíteni, de meg kell jelölni, hogy EFA-parlagterületként kívánják elszámolni 1-es súlyozási tényezővel. Parlag EFA-elem bejelentése esetén sem a táblán elhelyezkedő EFA-elemek (kunhalom, fa és bokorcsoport, kistó stb.), sem pedig ökológiai jelentőségű másodvetés bejelentésére nincs lehetőség. Az idei évben a fentiekén kívül a parlag EFA-elemek esetében eltörlésre kerül a növényvédőszer-használati tilalom. A 2022. gazdálkodási évben benyújtott egységes kérelemben lehetőség nyílik arra, hogy a szántóföldi növényvel bevetett területek parlagként kerüljenek beszámításra a diverzifikációba még abban az esetben is, ha a gazdálkodó az adott tábla hasznosításaként nem a pihentetett területet (parlag=PIH01-et) jelöli meg. A teljes tájékoztató az [alábbi linken](#) érhető el.

AGRÁRÁGAZAT ÁLTALÁBAN

ELINDULT AZ MFB INVEST ZRT. VIDÉKFEJLESZTÉSI TŐKEALAPJA, MELY LEHETŐSÉGET NYÚJT A NYERTES VP PÁLYÁZATOK ELŐFINANSZÍROZÁSÁRA (NAK, április 14.)

Idén áprilisban indul a Focus Ventures kezelésében lévő MFB Invest Vidékfejlesztési Tőkealap, mely a beruházási pályázatokat megvalósító agrárvállalkozások likviditási nehézségeinek kezeléséhez nyújt segítséget, szükség esetén előfinanszírozza a pályázati támogatást. Az igényelhető összeg 5 milliótól akár 1,2 milliárd Ft-ig is terjedhet. Éves 6,5%-os hozamért és 1-3 százalékos kisebbségi tulajdonosrészt az elszámolásban benyújtott minden számlának a felét kifizetik. A forráskihelyezésről szóló döntés gyors, hatósági nyilvántartási adatokon és pályázati dokumentáción alapul. A pénzügyi lehetőségről részletesen [ITT](#) lehet tájékozódni.

MEGJELENT AZ ÁLLAMI GÉNMEGŐRZÉSI FELADATOK ELLÁTÁSA PÁLYÁZATOK LISTÁJA (agroforum.hu/AM Sajtóiroda, április 19.)

Elérhetővé váltak az Agrárminisztérium által februárban meghirdetett Állami Génmegőrzési feladatok ellátása elnevezésű pályázat eredményei. Az Agrárminisztérium Biodiverzitás- és Génmegőrzési Főosztálya, mint szakmai kezelő, a beérkezett pályázatokat formai megfelelés alapján ellenőrizte, szükség esetén hiánypótlásra szólította fel a pályázókat. A beérkezett hiánypótlások alapján döntés született az egyes pályázatok be- vagy be nem fogadásáról. A befogadott pályázatok kerülnek tovább szakmai értékelésre, majd a bírálóbizottság döntési javaslata alapján születik meg róluk a támogatási döntés. A döntés eredményét tartalmazó lista [ide kattintva](#) érhető el.

AM: KÁRENYHÍTÉSHEZ ISMERNI KELL A BEJELENTÉS SZABÁLYAIT (agroforum.hu/AM, április 19.)

Idén éppen elkezdődött a vegetációs időszak, máris számos káreseményt – aszály, fagy, vihar – voltak kénytelenek a gazdálkodók elszenvedni. A megfelelő összegű kárenyhítés kifizetésének elengedhetetlen feltétele, hogy az érintettek ismerjék az agrárkárenyhítési rendszer szabályait. A mezőgazdasági termelő kárenyhítő juttatásra jogosultságának néhány feltétele például:

- a termelő jogszabályban foglaltak szerint határidőben, elektronikusan megtette a kárbejelentését,
- a kárt ténylegesen az időjárási esemény okozta,
- a termelőnél a növénykultúra 30%-ot meghaladó hozamcsökkenést és 15%-ot meghaladó hozamértékcsökkenést az agrárkár-megállapító szerv igazolta,
- a termelő a Kincstár által megállapított kárenyhítési hozzájárulást szeptember 15-éig megfizette,
- a termelő a kárenyhítő juttatás iránti kérelmét november 30-áig a novemberben nyíló elektronikus kérelmező felületen benyújtotta,
- aszálykár esetén további feltétel, hogy az aszályhelyzetről az agrárpolitikáért felelős miniszter legkésőbb a tárgyév október 31-éig közleményt ad ki.

A kárbejelentés menetét segítő felhasználói kézikönyv [ide kattintva](#) érhető el.

ÉLELMISZERIPAR ÁLTALÁBAN

LEZÁRULT A TAVASZI SZEZONÁLIS ÉLELMISZERLÁNC-ELLENŐRZÉS ELSŐ SZAKASZA

(Nébih/AM, április 12.)

A korábbi évekhez hasonlóan idén március 21-én útjára indult az egész országra kiterjedő tavaszi szezonális élelmiszerlánc-ellenőrzés. Az első időszakban összesen 1423 vizsgálatra került sor, a szakemberek 101 esetben szabtak ki bírságot, összesen több mint 6,3 millió forint értékben – jelentette ki Erdős Norbert, az Agrárminisztérium (AM) élelmiszerlánc-felügyeletért felelős államtitkára. Az államtitkár elmondta, hogy a tavaszi szezonális ellenőrzéseket a Nemzeti Élelmiszerlánc-biztonsági Hivatal (Nébih) irányításával a területileg illetékes élelmiszerlánc-felügyeleti szervek, valamint a Nébih szakemberei végzik. Kiemelte, az elrendelt fokozott hatósági felügyelet célja, hogy ismeretlen eredetű, nem megfelelő minőségű élelmiszer ne kerülhessen a fogyasztók asztalára. A hatóság kiemelten ellenőrzi a friss húsokat, a pácolt, füstölt húskészítményeket, az édesipari termékeket, a primőr importzöldségeket és gyümölcsöket, a borászati termékeket, a szeszes italokat, továbbá a helyben készre sütött fagyasztott péktermékeket. A különböző létesítmények ellenőrzése során az ellenőrök leggyakrabban higiéniai problémákat tártak fel, valamint a nyomonkövethetőségben találtak hiányosságot. Az ellenőrzés alá vont élelmiszerek esetében a fogyaszthatósági vagy minőségmegőrzési idő lejárt, illetve a jelölési hiba miatt akadt probléma. A vizsgált 303 vendéglátóhelyen 33 esetben higiéniai, 6 esetben nyomon követéssel kapcsolatos hiányosságokat tártak fel a szakemberek. A dolgozók egészségügyi alkalmasságát pedig 19 helyen nem tudták igazolni – tette hozzá az államtitkár.

ORSZÁGSZERTE ÁTVESZI A HASZNÁLT SÜTŐOLAJAT A MOL

(magyarmezogazdasag.hu/MTI, április 19.)

A használt sütőolaj veszélyes hulladéknak számít, biztonságos leadására lehetőség van a Mol több mint 350 töltőállomásán – hívta fel a figyelmet a vállalat annak kapcsán, hogy húsvétkor a háztartások az átlagosnál nagyobb mennyiségben használnak zsiradékot, amelyet megfelelő módon gyűjtve és leadva újra lehet hasznosítani. A Mol sütőolajgyűjtő programja 2011-ben indult, azóta a lakosság mintegy 3 millió liter használt sütőolajat adott le. A tájékoztatás szerint a lefolyóba vagy a szemétkébe öntött használt étolaj károsítja a környezetet, összegyűjtése és feldolgozása ezért elsődleges környezeti érdek. A sütőolaj a csővezetékek falára lerakódva a csatorna dugulását okozza, a háztartási szemétkébe öntve nehezen lebomló anyagként jelenik meg a hulladéklerakókban. Ha az élővizékbe jut, a víz felszínén úszva meggátolja az oxigénfelvételt, így elpusztítja a vízi élőlényeket. Egy liter sütőolaj akár 1 millió liter ivóvizet is elszennyezhet. A Mol töltőállomásain egyszerűen, gyorsan és környezetbarát módon leadható a használt étolaj – jelezték. A közleményben ismertették: mivel háztartási mennyiségről van szó, egyszerre legfeljebb 10 liter adható le. Nem kell extrán leszűrni, a sütéskor keletkezett ételmaradvány benne maradhat, de a sütőolaj nem lehet más hulladékkal, anyaggal vagy vegyszerrel szennyezett. Leadható például használt műanyag palackban vagy befőttesüvegben, és a töltőállomásokon kérhető a kútkezelő segítsége. A leadott sütőolajat a Biofilter Zrt. gyűjti össze, és tisztítás után eljuttatja a Rossi Biofuel komáromi üzemébe, ahol bioüzemanyagot gyártanak belőle. Ennek köszönhetően környezetre káros hulladék helyett újrahasznosított, környezetbarát termék lesz belőle, amelyet a Mol százhalombattai finomítójában használnak fel biokomponensként a gázolaj gyártásához – közölte a vállalat.

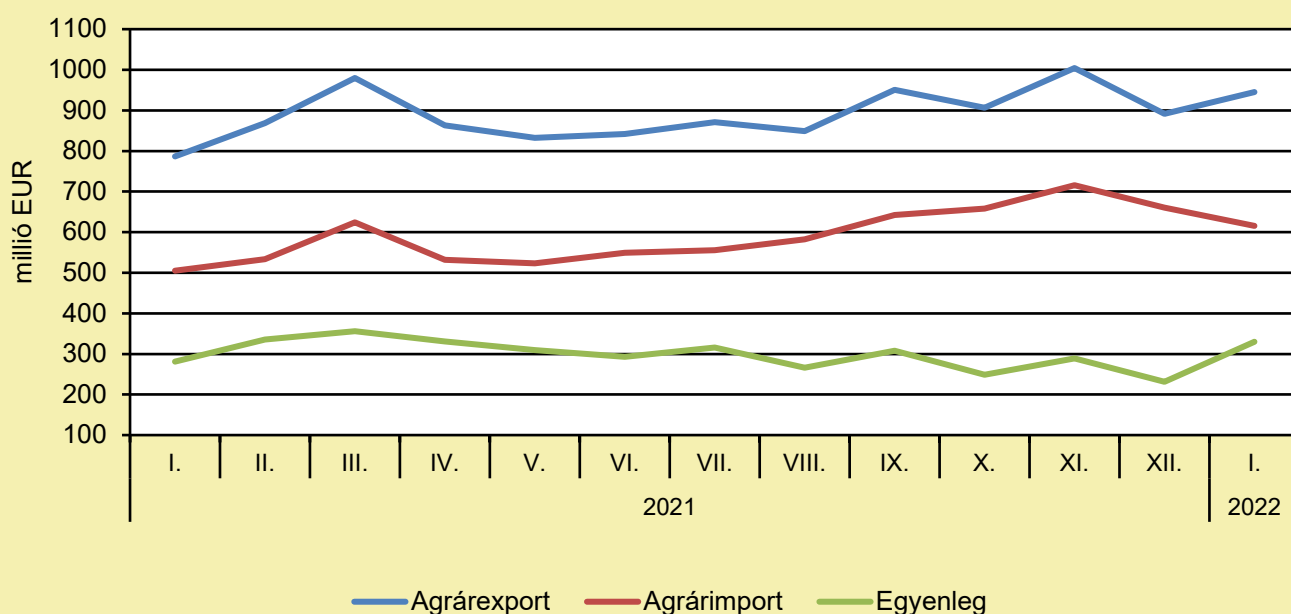
ÉLELMISZER-KERESKEDELEM

ÉLELMISZER-KÜLKERESKEDELEM

(KSH-adatok alapján AKI-szerkesztés, április)

A mezőgazdasági és élelmiszeripari termékek exportértéke 20,2, importértéke 21,9 százalékkal nőtt, az egyenleg pedig 17,2 százalékkal bővült 2022 januárjában az előző év hasonló időszakához képest. A mezőgazdasági és élelmiszeripari termékek kivitelének értéke 945 millió eurót, behozatalának értéke 616 millió eurót tett ki, az agrár-külkereskedelem aktívuma 330 millió euró volt 2022 első hónapjában, azaz 49 millió euróval több, mint egy évvel ezelőtt.

Az agrár-külkereskedelem havonkénti alakulása



Megjegyzés: A témában a következő friss adatokat a NAK 18. heti Piaci és Árinformációk kiadványában találja.
Forrás: KSH-adatok alapján AKI-szerkesztés

MÁRCIUSBAN 6 SZÁZALÉKKAL CSÖKKENT A BRAZIL KÁVÉEXPORT

(trademagazin.hu/MTI, április 13.)

A brazil kávéexport 6 százalékkal 3,6 millió zsákra (1 zsák = 60 kilogramm) esett vissza márciusban az előző év azonos hónapjához képest. A brazil kávéexportőrök szervezete (Cecafé) által közölt adatok szerint az arabica kávébabfajtából 0,7 százalékkal többet, 3,1 millió zsákot exportáltak márciusban, míg robustababból 65 százalékkal kevesebbet, 123,4 ezer zsákot. Az őrölt, pörkölt és instant kávé exportja 7,8 százalékkal 356 ezer zsákra csökkent. A brazil kávéexport éves szintű csökkenése februárban nagyobb, 13,6 százalék volt. A robusta a gyengébb minőségű kávéfajta, ebből készül a gyorsan oldódó kávéporok alapanyaga. A Cecafé megjegyezte, hogy az elmúlt kilenc hónapban először nőtt az arabica exportja idén márciusban. Ezt megelőzően az áruszállításhoz szükséges konténerhiány és az ellátási láncok egyéb problémái miatt csökkent a kivitel.

Felelős kiadó:



NEMZETI
AGRÁRGAZDASÁGI
KAMARA

Nemzeti Agrárgazdasági Kamara
H-1115 Budapest, Bartók Béla út 105–113.
Telefon: +36 80 900 365 (zöld szám)
www.nak.hu
piac@nak.hu

A kiadványt összeállítja és szerkeszti:



Agrárközgazdasági Intézet
H-1093 Budapest, Zsil utca 3–5.
Telefon: (+36 1) 217-1011
www.aki.gov.hu
aki@aki.gov.hu