

2022/4. HÉT

NAK PIACI ÉS ÁRINFORMÁCIÓK

A NEMZETI AGRÁRGAZDASÁGI KAMARA PIACFIGYELŐ HÍRSZOLGÁLATA

Állattenyésztés



NEMZETI
AGRÁRGAZDASÁGI
KAMARA



Agrárközgazdasági
Intézet

KÖSZÖNTŐ



Tisztelt Tagunk!

A [Nemzeti Agrárgazdasági Kamara](#) (NAK) legfontosabb feladata, hogy hasznos és értékteremtő szolgáltatásokkal segítse tagjait. Ezek egyike piacfigyelő hírszolgálatunk, a NAK Piaci és Árinformációk.

Heti rendszerességgel frissülő összeállításunk célja, hogy hozzájáruljunk tagjaink magas színvonalú, naprakész informáltságához és ezen keresztül megalapozott üzleti döntéseihez. Kiadványunkban ágazatonként rendszerezve nyújtjuk át Önnek az adott hétre vonatkozó legfrissebb piaci és szakmai információkat – külön a növénytermesztési és az állattenyésztési szektorra.

Felhívom figyelmét, hogy a korábban megjelent összeállítások is folyamatosan elérhetők a NAK honlapján található [archívumban](#).

Őszintén remélem, hogy kiadványunkkal hasznos segítséget tudunk Önnek nyújtani munkájához, vállalkozása sikerességéhez. Visszajelzéseit, javaslatait szívesen fogadjuk a piac@nak.hu e-mail címre.

Üdvözlettel:
Györfy Balázs

TARTALOMJEGYZÉK

RÖVIDÍTÉSEK JEGYZÉKE	4
BROJLER	5
PULYKA	12
EGYÉB SZÁRNYAS	14
TOJÁS	16
SERTÉS	21
TEJELŐ TEHÉN	28
HÚSMARHA	36
JUH ÉS KECSKE	43
TAKARMÁNYIPAR	49
HALÁSZAT	50
AGRÁRÁGAZAT ÁLTALÁBAN	52
ÉLELMISZERIPAR ÁLTALÁBAN	54
ÉLELMISZER-KERESKEDELEM	55

RÖVIDÍTÉSEK JEGYZÉKE

AKI	Agrárközgazdasági Intézet
AKI PÁIR	Agrárközgazdasági Intézet Piaci Árinformációs Rendszer
EU	European Union (<i>Európai Unió</i>)
AM	Agrárminisztérium
KSH	Központi Statisztikai Hivatal
MNB	Magyar Nemzeti Bank
MTI	Magyar Távirati Iroda
USDA	United States Department of Agriculture (<i>az Amerikai Egyesült Államok Mezőgazdasági Minisztériuma</i>)

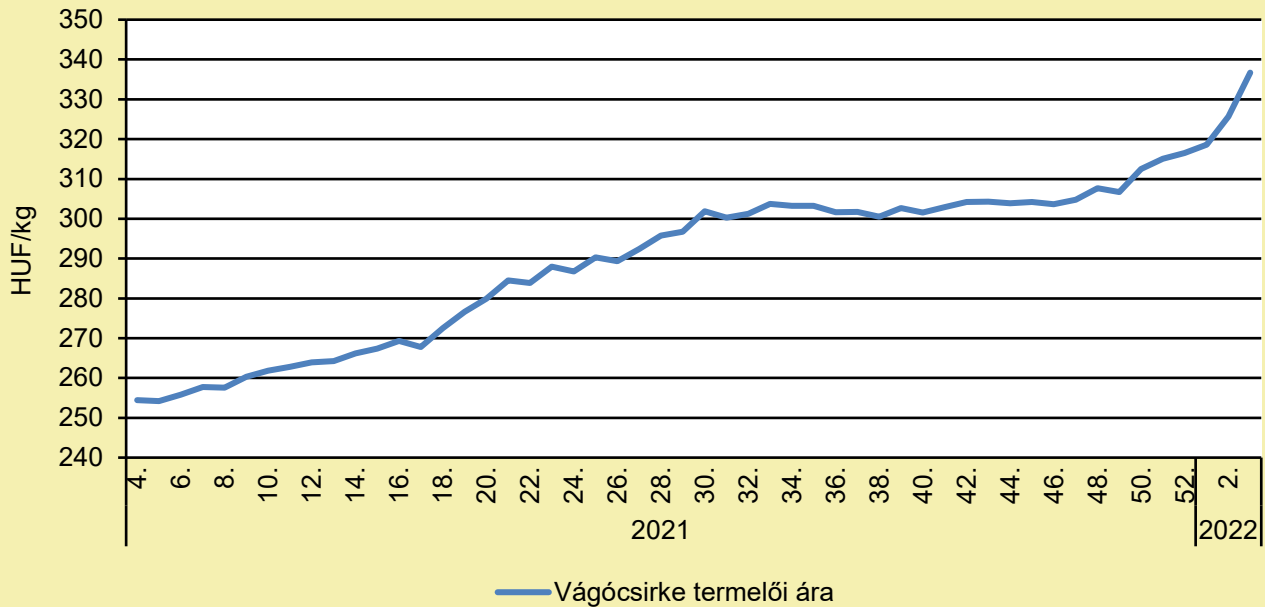
AZ A KÉRDÉS, LESZ-E EGYÁLTALÁN CSIRKEHÚS

(magyarmezogazdasag.hu, január 19.)

Amennyiben a kereskedelem megpróbálja áterhelni a kormányzati intézkedés negatív hatásait a komoly gondokkal küszködő baromfi termékpiacára, annak súlyos, nehezen visszafordítható következményei lesznek. Az élelmiszerárstop hatásairól kérdeztük dr. Csorbai Attilát, a Baromfi Termék Tanács elnökét. Szerinte az kérdés, lesz-e egyáltalán elegendő baromfihús a hazai piacon. Mint mondta, a kormányzati árstop a fogyasztói árak rögzítését jelenti, és nem az úgynevezett átadási árét. Véleménye szerint a két érték egymáshoz fog közelíteni, a kereskedelmi árrés pedig csökken. Az átadói árak jelentős emelése szükséges ahhoz is, hogy a baromfitermelők számára olyan felvásárlási árak legyenek, amelyek fedezik a költségeket. Az átvételi árak – bár emelkednek – nem tudtak lépést tartani a soha nem látott mértékben elszabadult költségekkel. Mostanra olyan helyzet alakult ki az ágazatban, amely tarthatatlan a szereplők számára, így egyre többen hagynak fel a baromfi-előállítással. Amíg a termelők nem kapják meg a kellő garanciákat, hogy a költségeik megtérülnek az átvételi árban, a tendencia folytatódni fog, és ennek hatására már rövid távon is érzékelhető lesz a termelés-csökkenés a kereskedelemben. Nemcsak itthon, hanem Európa-szerte csökkent a termelés a madárinfluenza-járvány, valamint a terjedés megakadályozása érdekében hozott korlátozó intézkedések miatt. Bár a csirke érintettsége hazánkban nem volt jelentős, a telepítési korlátozások és tilalmak hatására januárban 15-20 százalékkal lesz kevesebb csirke, és ez várható még februárban is. „Azt a csibét, amit nem telepítettek, később nem lehet levágni.” A telepítési korlátozások mellett komolyan megemelkedtek a brojlernevelés költségei is. Az elmúlt év első felében elszabadultak a takarmányárak, amelyek a termelési költségek kétharmadát képviselik. Ha pedig ez nem lett volna elég, nyár végétől-őszig az energiaköltségek is iszonyatosan megnövekedtek. A gáz ára ötszörösére, a villamos energiáé pedig közel háromszorosára növekedett az elmúlt évi költségekhez viszonyítva. „Gondoljunk bele, mit jelent ez egy hideg januári-februári időszakban, amikor a naposcsibének 35 Celsius-fokos meleget kellene biztosítani a fogadáskor! Mindez borzasztóan visszaveti a telepítési kedvet.” Nehéz lenne megbecsülni, hányan hagytak fel már eddig is a baromfitartással az említett nehézségek hatására, de az biztos, hogy minél később kapnak a termelők garanciákat az átvételi árak megemelésére (amelyhez az kell, hogy a vágó- feldolgozóüzemek emelni tudják az átadói árakat), annál többen fognak úgy dönteni, hogy nem fogadnak naposcsibét. Mindez veszélyezteti a vágóalapanyag mennyiségét, ami akár átmeneti vagy tartós csirkehúshiányt okozhat a boltokban. Ezt import termékekkel sem lehet majd „áthidalni”, mivel a járványügyi korlátozások és a nagyarányú költségnövekedés nemcsak itthon, hanem egész Európában hasonló problémákat okoz. A tendenciához pedig jelentősen hozzájárulnak a „magukat állatvédőnek tartó” szervezetek is, amelyek hatására a nyugat-európai áruházláncok megkövetelik, hogy az EU-jogszabályokban lefektetett normákhoz képest is 15-20 százalékkal kevesebb csirkét neveljenek fel a termelők egységnyi területen, miközben új állattartó telepeket környezetvédelmi okokból nem lehet létesíteni. Mindez pedig oda vezet, hogy az EU baromfihús-termelése stagnál, Nyugat-Európáé inkább csökken, miközben a kereslet változatlan vagy inkább növekvő mértékű. Nincs hová hátrálni a baromfi-ágazatnak, nincsenek már tartalékok – hangsúlyozta Csorbai Attila. Az átadói árak emelése adhat csak lehetőséget a felvásárlási árak emelésére, a költségnövekedések kompenzálására, és ezzel a termék-pálya normális működésére.

BROJLER

A vágócsirke termelői ára Magyarországon (2021–2022)



Forrás: AKI PÁIR (a legfrissebb adatokért kattintson a linkre: <https://pair.aki.gov.hu>)

A vágócsirke termelői árának változása Magyarországon (HUF/kg)

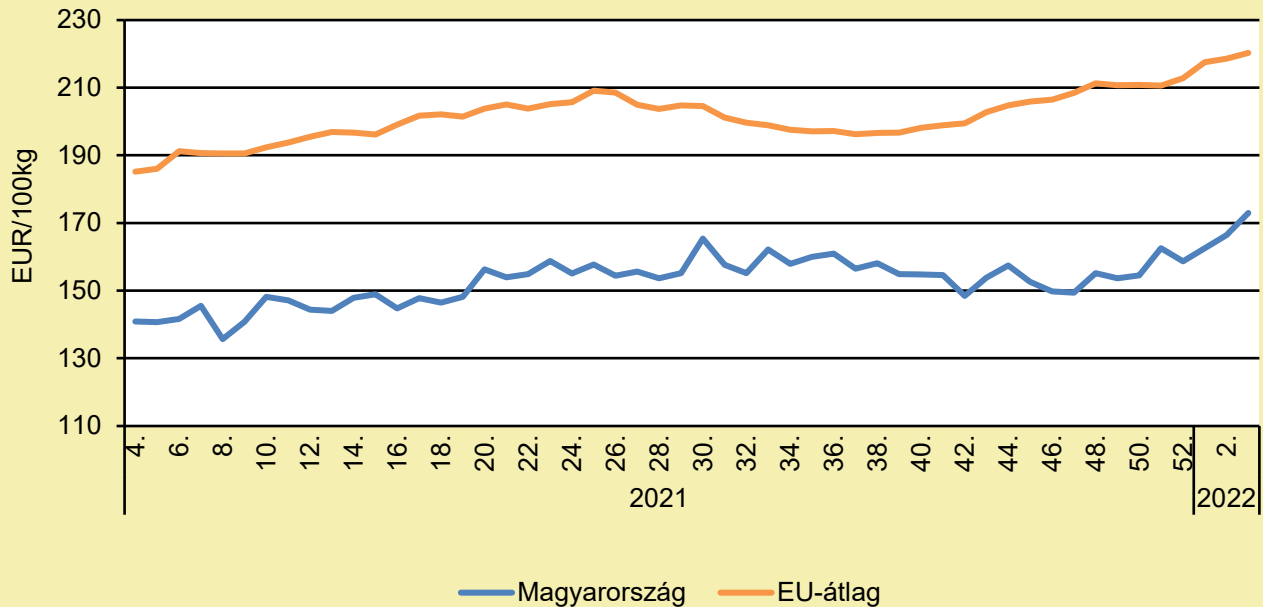
	2021. 3. hét	2022. 2. hét	2022. 3. hét	2022. 3. hét/ 2021. 3. hét (százalék)	2022. 3. hét/ 2022. 2. hét (százalék)
Vágócsirke	252,7	325,7	336,7	133,2	103,4

Megjegyzés: Az élősúlyos termelői ár az áfát és a szállítási költséget nem tartalmazza.

Forrás: AKI PÁIR (a legfrissebb adatokért kattintson a linkre: <https://pair.aki.gov.hu>)

BROJLER

Az egész csirke (65 százalékos) feldolgozói értékesítési ára Magyarországon és az EU-ban (2021–2022)



Forrás: AKI PÁIR (a legfrissebb adatokért kattintson a linkre: <https://pair.aki.gov.hu>)

Az egész csirke (65 százalékos) feldolgozói értékesítési árának változása Magyarországon és az EU-ban (EUR/100 kg)

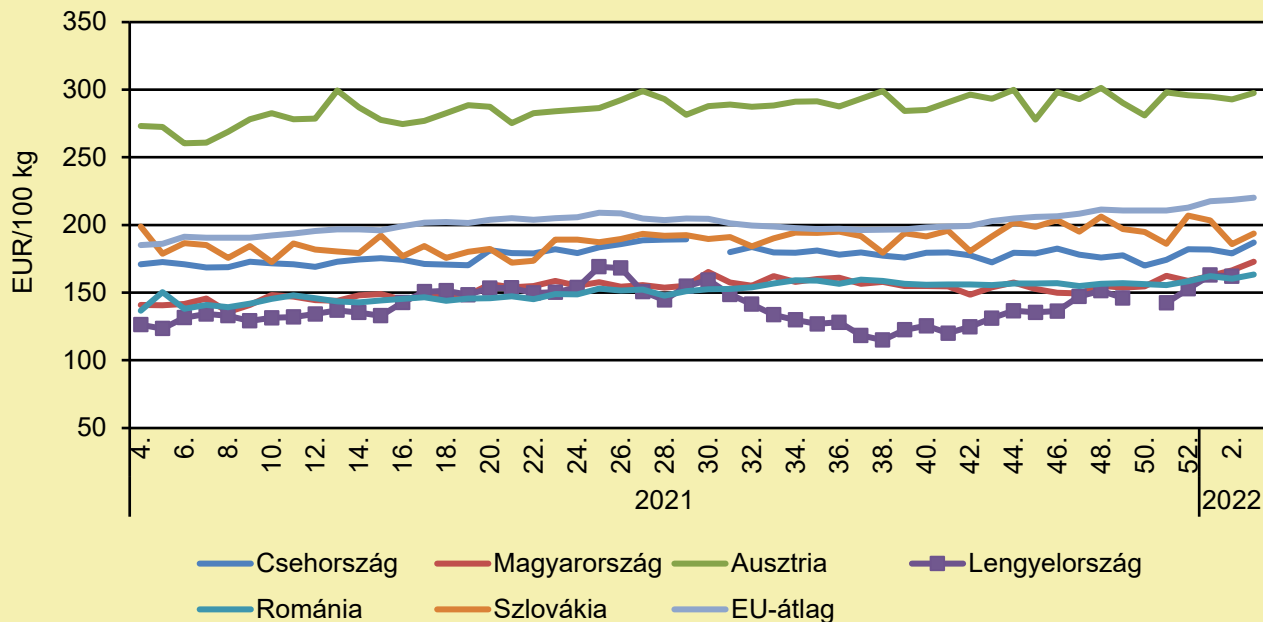
	2021. 3. hét	2022. 2. hét	2022. 3. hét	2022. 3. hét/ 2021. 3. hét (százalék)	2022. 3. hét/ 2022. 2. hét (százalék)
Magyarország	140,6	166,4	173,0	123,0	104,0
EU-átlag	182,4	218,6	220,3	120,8	100,8

Megjegyzés: Az ár az áfát nem tartalmazza.

Forrás: AKI PÁIR (a legfrissebb adatokért kattintson a linkre: <https://pair.aki.gov.hu>)

BROJLER

Az egész csirke (65 százalékos) feldolgozói értékesítési ára Közép-Európában (2021–2022)



Forrás: Európai Bizottság

Az egész csirke (65 százalékos) feldolgozói értékesítési árának változása Közép-Európában (EUR/100 kg)

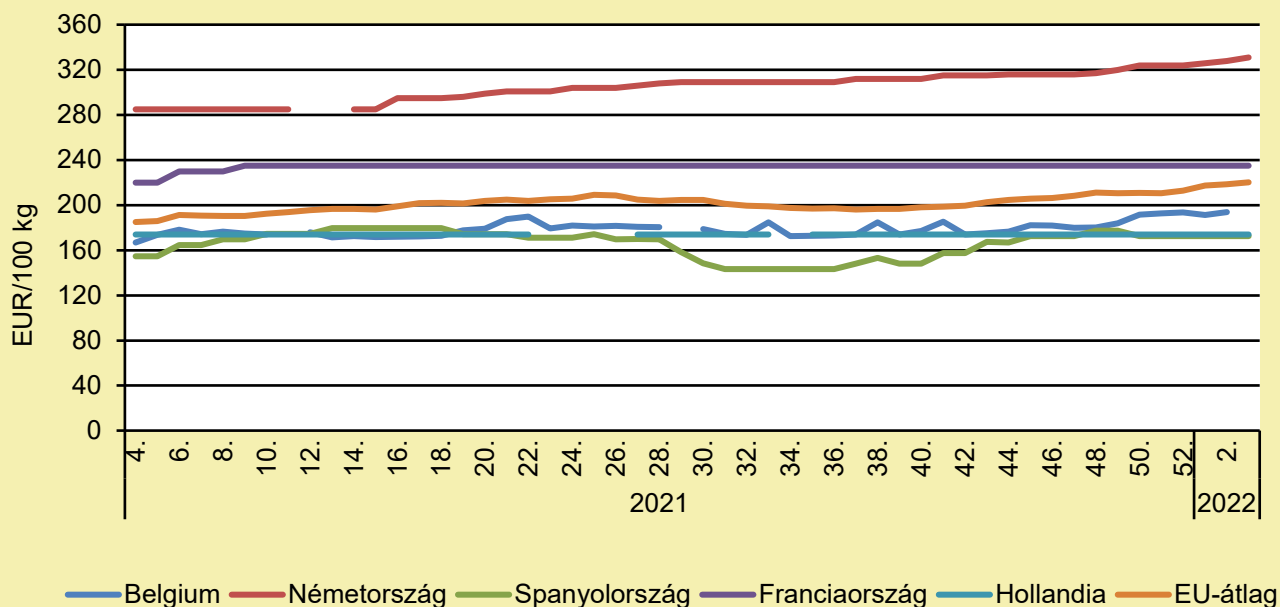
	2021. 3. hét	2022. 2. hét	2022. 3. hét	2022. 3. hét/ 2021. 3. hét (százalék)	2022. 3. hét/ 2022. 2. hét (százalék)
Csehország	168,3	179,0	187,0	111,1	104,5
Magyarország	140,6	166,4	173,0	123,0	104,0
Ausztria	273,8	292,9	297,6	108,7	101,6
Lengyelország	123,3	162,1	–	–	–
Románia	129,7	160,4	163,3	126,0	101,8
Szlovákia	183,6	185,8	193,8	105,6	104,3
EU-átlag	182,4	218,6	220,3	120,8	100,8

Megjegyzés: Az ár az áfát nem tartalmazza.

Forrás: Európai Bizottság

BROJLER

Az egész csirke (65 százalékos) feldolgozó értékesítési ára Nyugat- és Dél-Európában (2021–2022)



Forrás: Európai Bizottság

Az egész csirke (65 százalékos) feldolgozó értékesítési árának változása Nyugat- és Dél-Európában (EUR/100 kg)

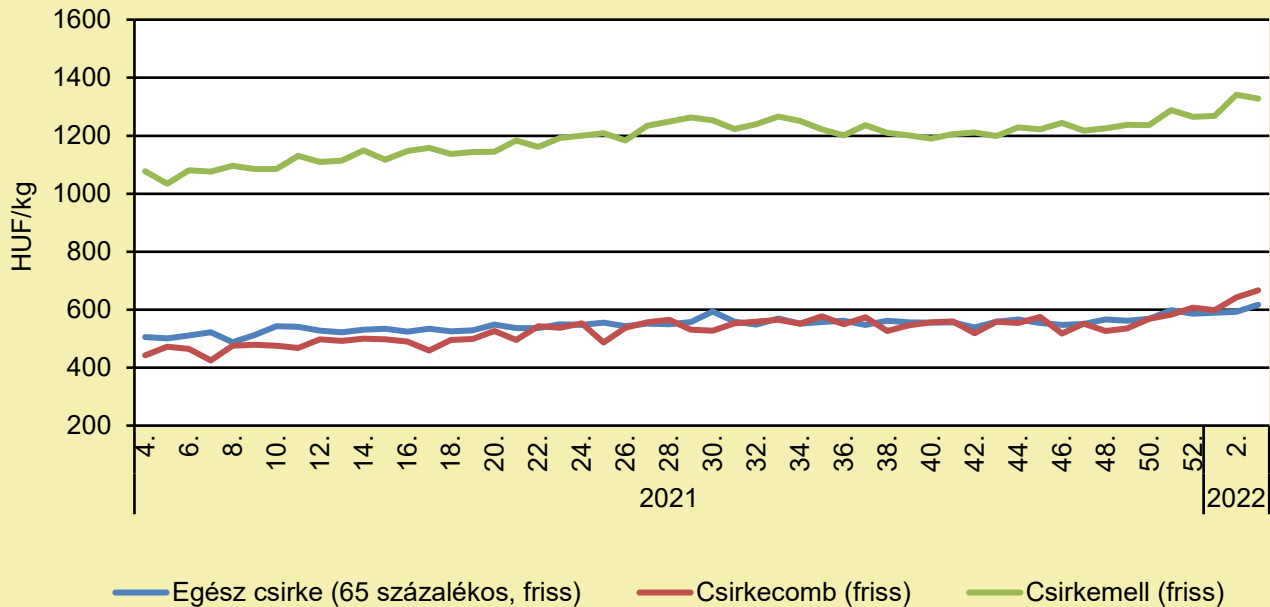
	2021. 3. hét	2022. 2. hét	2022. 3. hét	2022. 3. hét/ 2021. 3. hét (százalék)	2022. 3. hét/ 2022. 2. hét (százalék)
Belgium	167,0	193,8	–	–	–
Németország	285,0	328,0	331,0	116,1	100,9
Spanyolország	144,6	172,5	172,5	119,3	100,0
Franciaország	220,0	235,0	235,0	106,8	100,0
Hollandia	174,0	174,0	174,0	100,0	100,0
EU	182,4	218,6	220,3	120,8	100,8

Megjegyzés: Az ár az áfát nem tartalmazza.

Forrás: Európai Bizottság

BROJLER

A csirkehúsok feldolgozó értékesítési ára Magyarországon (2021–2022)



Forrás: AKI PÁIR (a legfrissebb adatokért kattintson a linkre: <https://pair.aki.gov.hu>)

A csirkehúsok feldolgozó értékesítési áráinak változása Magyarországon (HUF/kg)

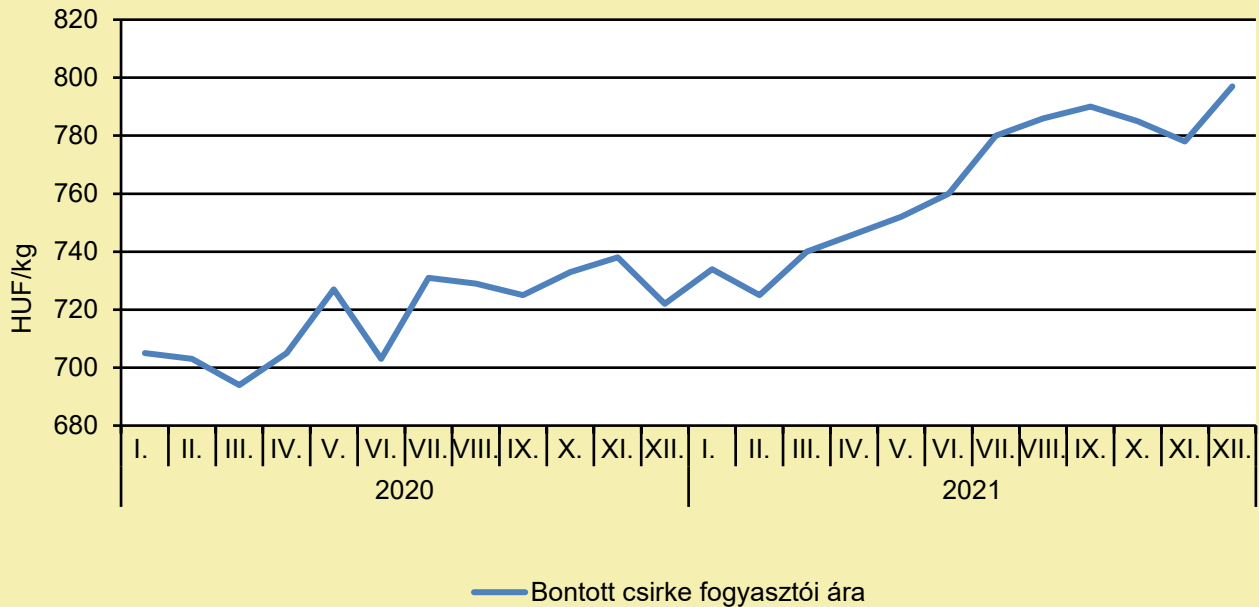
	2021. 3. hét	2022. 2. hét	2022. 3. hét	2022. 3. hét/ 2021. 3. hét (százalék)	2022. 3. hét/ 2022. 2. hét (százalék)
Egész csirke (65 százalékos, friss)	503,8	593,4	616,8	122,4	103,9
Csirkecomb (friss)	439,1	642,6	667,2	152,0	103,8
Csirkemell (friss)	1 060,3	1 341,7	1 328,3	125,3	99,0

Megjegyzés: Az ár az áfát nem tartalmazza.

Forrás: AKI PÁIR (a legfrissebb adatokért kattintson a linkre: <https://pair.aki.gov.hu>)

BROJLER

A bontott csirke fogyasztói ára Magyarországon (2020–2021)



Forrás: KSH

A bontott csirke fogyasztói árának változása Magyarországon (HUF/kg)

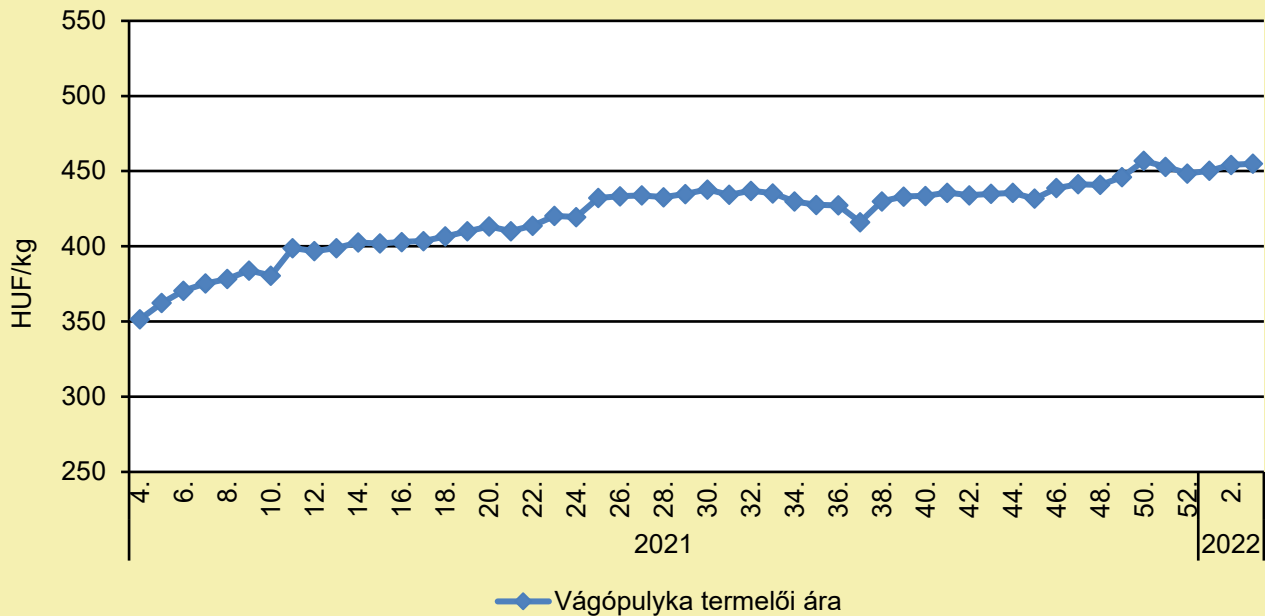
	2020. december	2021. november	2021. december	2021. december/ 2020. december (százalék)	2021. december/ 2021. november (százalék)
Bontott csirke	722	778	797	110,4	102,4

Megjegyzés: Az ár az áfát tartalmazza. A témában a következő friss adatokat a NAK 7. heti Piaci és Árinformációk kiadványában találja.

Forrás: KSH

PULYKA

A vágópulyka termelői ára Magyarországon (2021–2022)



Forrás: AKI PÁIR (a legfrissebb adatokért kattintson a linkre: <https://pair.aki.gov.hu>)

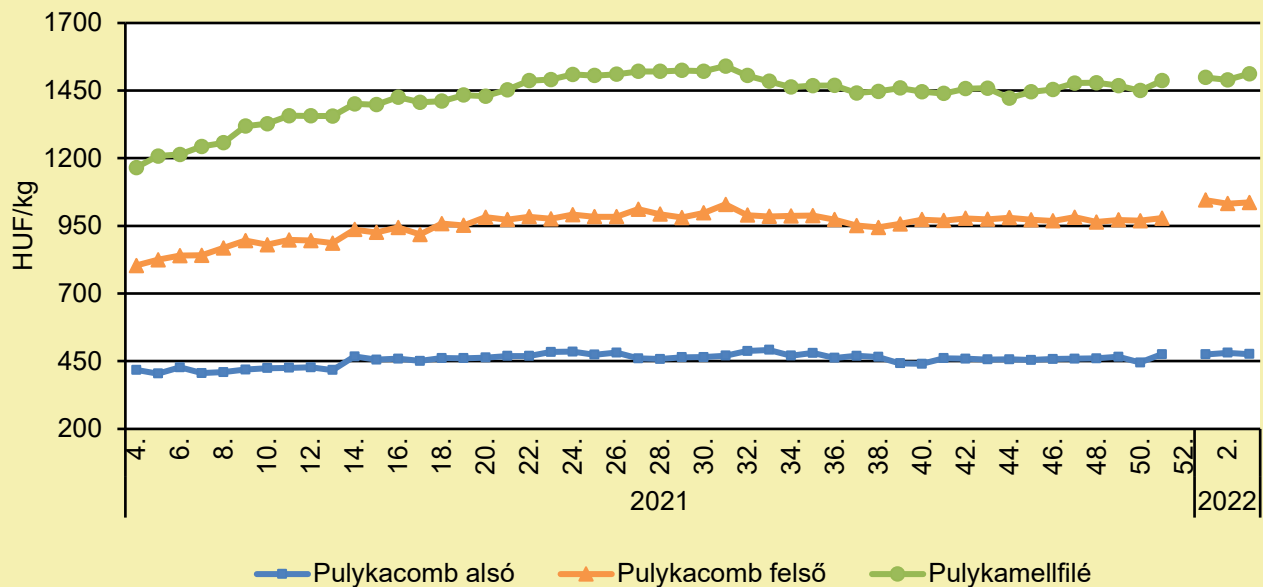
A vágópulyka termelői árának változása Magyarországon (HUF/kg)

	2021. 3. hét	2022. 2. hét	2022. 3. hét	2022. 3. hét/ 2021. 3. hét (százalék)	2022. 3. hét/ 2022. 2. hét (százalék)
Vágópulyka	350,3	454,2	454,9	129,9	100,2

Megjegyzés: Az élősúlyos termelői ár az áfát és a szállítási költséget nem tartalmazza.
Forrás: AKI PÁIR (a legfrissebb adatokért kattintson a linkre: <https://pair.aki.gov.hu>)

PULYKA

A pulykahúsok feldolgozói értékesítési ára Magyarországon (2021–2022)



Forrás: AKI PÁIR (a legfrissebb adatokért kattintson a linkre: <https://pair.aki.gov.hu>)

A pulykahúsok feldolgozói értékesítési árának változása Magyarországon (HUF/kg)

	2021. 3. hét	2022. 2. hét	2022. 3. hét	2022. 3. hét/ 2021. 3. hét (százalék)	2022. 3. hét/ 2022. 2. hét (százalék)
Pulykacomb alsó	404,4	481,0	476,5	117,8	99,1
Pulykacomb felső	806,2	1 032,3	1 036,1	128,5	100,4
Pulykamellfilé	1 160,1	1 489,7	1 511,9	130,3	101,5

Megjegyzés: Az ár az áfát nem tartalmazza.

Forrás: AKI PÁIR (a legfrissebb adatokért kattintson a linkre: <https://pair.aki.gov.hu>)

EGYÉB SZÁRNYAS

6,5 MILLIÁRD FORINTOS BERUHÁZÁST HAJT VÉGRE A HUNENT ZRT.

(mbtt.hu, január 25.)

Mintegy 6,5 milliárd forintból bővíti mélykúti üzemét a Hunent Víziszárnyas Feldolgozó Zrt. Szijjártó Péter külgazdasági és külügyminiszter szerint a belföldi élelmiszer-ellátást a hazai tulajdonú vállalatokra kell alapozni. A kormány célja, hogy az élelmiszer-ellátás gerincét a hazai tulajdonú vállalatok alkossák – közölte Szijjártó Péter a Hunent új beruházásának bejelentésén. A pandémia következtében mára meghaladottá vált a régi dogma az ellátási és beszállítói láncok nemzetközivé tételéről, és a világ országai elkezdtek az önellátás képességére törekedni. A miniszter szerint azok a szereplők lehetnek igazán sikeresek, amelyek a nehézségekre leépítések helyett beruházásokkal válaszoltak. A mélykúti üzem most bejelentett bővítése mintegy 6,5 milliárd forintból valósul meg, amelyhez az állam 2,2 milliárd forint támogatást biztosít, amiért cserébe a cég ötszáz munkahely megőrzésére vállalt kötelezettséget. A miniszter ennek kapcsán arról számolt be, hogy a vállalat 90 százalékban hazai beszállítókkal dolgozik, míg a termékei nagyjából 70 százalékát külföldön értékesíti. A mezőgazdaságot és az élelmiszeripart stratégiai ágazatként kell kezelni – hangoztatta Szijjártó Péter. Az élelmiszeriparnak tavaly 16 százalékkal nőtt a termelési értéke, amely több mint 4000 milliárd forint volt. Az ágazat 145 ezer embernek ad munkát jelenleg Magyarországon.

A HAZAI GÉNMEGŐRZÉS PÁRATLAN ÉRTÉK

(magyarmezogazdasag.hu, január 25.)

Az őshonos haszonállatok és növények hazai génmegőrzése világviszonylatban is kiemelkedő – hangsúlyozta Nagy István agrárminiszter a Nemzeti Biodiverzitás és Génmegőrzési Központ Gödöllői Haszonállat-génmegőrzési Intézetének Baromfitelepén, a megújult központi épület átadásán. A korszerűsítésre 163 millió forintos állami támogatással került sor. Genetikai erőforrásaink felkutatása és begyűjtése, megőrzése, fenntartása és felhasználása stratégiai kérdés – mondta a tárcavezető, emlékeztetve, hogy az élelmezési és mezőgazdasági célú genetikai erőforrásaink, a hazai kultúrnövény- és haszonállatfajták a nemzeti örökség részét képezik. A Nemzeti Biodiverzitás- és Génmegőrzési Központ Haszonállat-génmegőrzési Intézete kiemelkedő jelentőségű a baromfifajták genetikai információinak laboratóriumi körülmények közötti tárolásában. Génbankjában az összes hazai őshonos baromfifajta szaporítóanyaga megtalálható, és egyedülálló módon ugyanez a telephely ad otthont az őshonos magyar baromfifajták élő állományának is, amely elengedhetetlen a fajták hosszú távú fenntartásához. Az intézet feladatainak bővülésével nyúl-, méh- és halgénbankokat fejleszt, valamint a magyar kutyafajták szaporítóanyag-mintáit is tárolja, amely DNS-bankkal is kiegészül. A baromfitelep központi épülete, ahol irodák, átadó és kiszolgáló helyiségek találhatóak, eredetileg istállónak épült és számos átalakításon esett át az évtizedek folyamán. Közben az állaga sokat romlott, emiatt indokoltá vált a teljes felújítása, amely mintegy 163 millió forintos állami támogatásból valósult meg. Tavaly összességében 325 millió forintot fordítottak a gödöllői intézetben különböző beruházásokra, amelyek hozzájárultak az állattartási körülmények javításához, a kulturált munkavégzéshez, nem utolsósorban pedig lehetővé tették a madárinfluenza megelőzésére vonatkozó hatósági előírásoknak való maradéktalan megfelelést. Kicserélték a takarmánykeverő épület tetejét, vizesblokkot alakítottak ki a magyaróriásnyúltelepen, új pulykakifutó és mézkeszerelő üzem épült, és korszerűsítették a víziszárnyas-nevelő épületet is. A Nemzeti Biodiverzitás- és Génmegőrzési Központot (NBGK) 2019-ben alapította az Agrárminisztérium a gödöllői Haszonállat-génmegőrzési Központ és a tápiószelvi Növényi Diverzitás Központ integrálásával. A központ ellátja a hazai és nemzetközi tenyésztési-génmegőrzési és szervezési feladatokat az őshonosként védett magyar haszonállatfajták (kiemelten a kisállatfajták és a pannon méh) védelme és az érintett hazai tenyésztő szervezetek szakmai támogatása érdekében. Nemzeti génmegőrzési és génbanki hálózatot alakít ki és koordinál. Magyar baromfigénbankot tart fenn és fejleszt, valamint más, különösen veszélyeztetett magyar haszonállatfajtákkal kapcsolatos génbanki, génvédelmi, génmegőrzési és génmentési tevékenységet

EGYÉB SZÁRNYAS

végez. Alaptevékenységéhez kapcsolódóan részt vesz a kutatásban, oktatásban és ismeretterjesztésben is. Dr. Beck Tibor igazgató a rendezvényen kiemelte, hogy terveik között szerepel egy olyan nyilvános bemutatóhely létrehozása is, ahol a látogatók megismerhetik a hazai őshonos haszonállatfajtaikat és a hozzájuk kapcsolódó kultúrát, gazdasági tevékenységeket is. Dr. Liptói Krisztina tudományos főmunkatárs pedig arról is beszélt, hogy hosszú távú céljuk egy olyan génbank létrehozása, amelyben nemcsak az őshonos baromfik és kisállatok, hanem valamennyi őshonos haszonállat fellelhető lesz.

HALAL BAROMFITERMÉKEK: KÖVETELMÉNYEK ÉS PIACI LEHETŐSÉGEK

(mbtt.hu, január 20.)

Új piaci lehetőséget nyújthat a baromfiipari cégeknek, hogy növekszik az igény az iszlám törvények szerint fogyasztásra engedélyezett halál baromfitermékek iránt. Azok az élelmiszerek minősülnek halálnak, amelyek az iszlám törvények szerint fogyasztásra engedélyezettek és megfelelnek a szabványos követelményeknek. A Magyar Iszlám Közösség tájékoztatása szerint minden halál baromfitermékre megvan a kereslet, de különösen a víziszárnyasok iránti igény növekszik. A feldolgozott halál konzervtermékekre is lenne érdeklődés, de ilyeneket ma kevés cég gyárt. A piaci lehetőségeket elsősorban a nyugat-európai országok, az arab országok és Törökország jelenti. Ugyancsak értékesítési lehetőséget nyújtanak a volt szovjet tagköztársaságok és Oroszország is. Ez utóbbira érdemes lenne nagyobb figyelmet fordítani, mert jó piaci lehetőségek kínálóznak a jövőben. A Magyar Iszlám Közösség szerint a halálnak megfelelő baromfitermékek előállítását minden olyan baromfifeldolgozónak érdemes megfontolnia, amely meg tud felelni az előírásoknak. A közösség összefoglaló anyagot készített a halál élelmiszerekkel kapcsolatos követelményekről és intézkedésekről, amely a terméktanács honlapján (www.mbtt.hu) is közzétett, halalról szóló tájékoztatóból tölthető le. A témában a Magyar Iszlám Közösségnél Tóth István alelnököt lehet keresni a postmaster@magyariszlam.hu vagy a tothistvan@magyariszlam.hu email-címen. A halalszabványról szóló dokumentum [innen tölthető le](#).

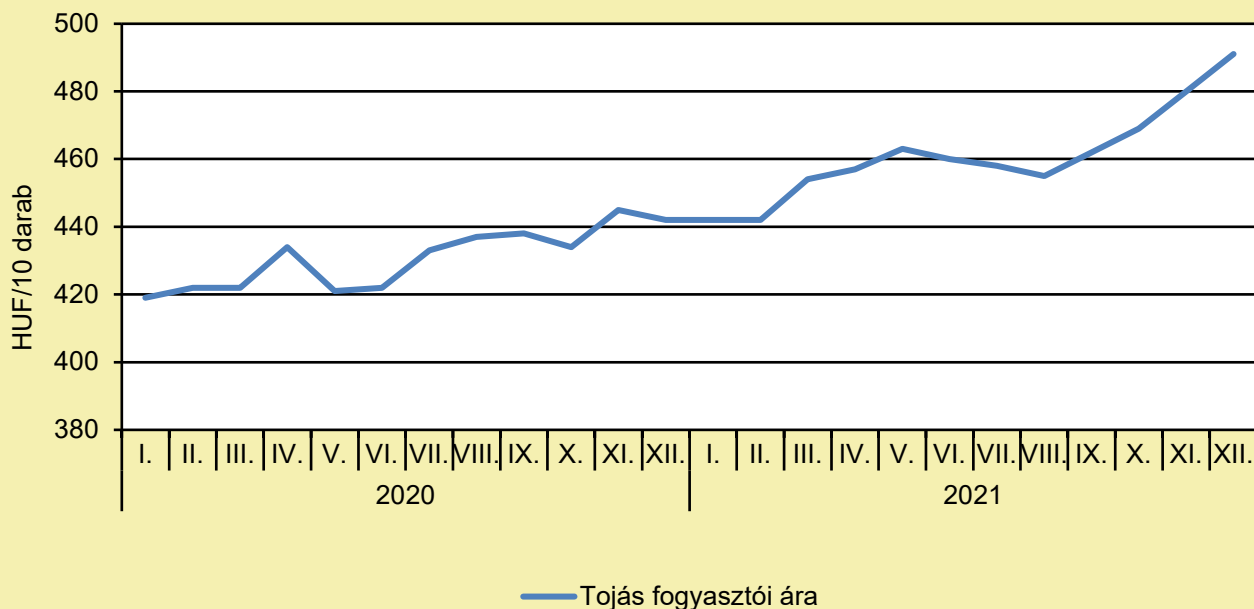
KÖZELEG A TÁMOGATÁSI KÉRELEM BENYÚJTÁS VÉGSŐ HATÁRIDEJE – ŐSHONOS IN SITU TÁMOGATÁS

(NAK, január 24.)

A [VP4-10.2.1.1-21 kódszámú](#), A védett őshonos és veszélyeztetett mezőgazdasági állatfajta genetikai állományának in situ megőrzése című pályázati felhívás alapján az alacsony állománylétszámmal rendelkező védett őshonos, veszélyeztetett és a fajtarekonstrukció alatt álló mezőgazdasági állatfajta nőivarú – baromfifélék esetén vegyes ivarú – állományainak a hagyományos tartási, takarmányozási körülmények, azaz in situ feltételek közötti tenyésztésben történő életképes populációjának fenntartásához, a genetikai állományuk megőrzéséhez és használatához vissza nem térítendő támogatás vehető igénybe. A 2022. évi támogatási kérelmeket kizárólag elektronikus úton, ügyfélkapun keresztül 2022. január 31-ig lehet benyújtani. A határidő elmulasztása jogvesztő hatályú. A pályázati felhíváshoz kapcsolódó korábbi – további információkat tartalmazó – cikk [ITT](#) érhető el.

TOJÁS

A tojás fogyasztói ára Magyarországon (2020–2021)



Forrás: KSH

A tojás fogyasztói árának változása Magyarországon (HUF/10 darab)

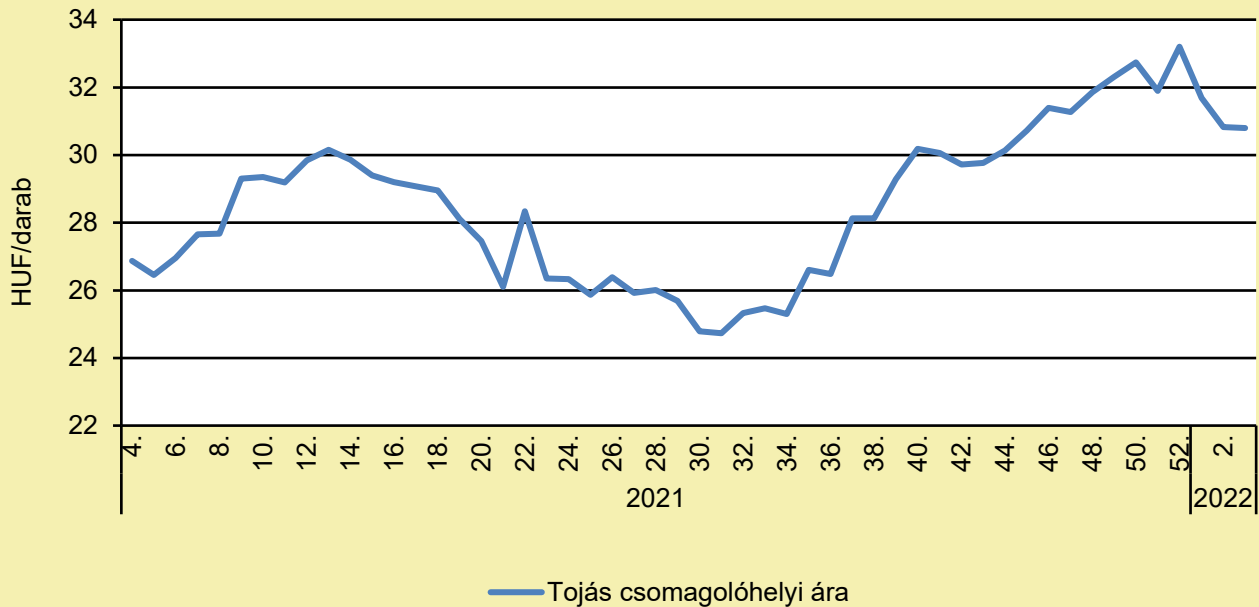
	2020. december	2021. november	2021. december	2021. december/ 2020. december (százalék)	2021. december/ 2021. november (százalék)
Tojás	442	480	491	111,1	102,3

Megjegyzés: Az ár az áfát tartalmazza. A témában a következő friss adatokat a NAK 7. heti Piaci és Árinformációk kiadványában találja.

Forrás: KSH

TOJÁS

A tojás (barna héjú, ketreces, M+L) csomagolóhelyi ára Magyarországon (2021–2022)



Forrás: AKI PÁIR (a legfrissebb adatokért kattintson a linkre: <https://pair.aki.gov.hu>)

A tojás (barna héjú, ketreces, M+L) csomagolóhelyi árának változása Magyarországon (HUF/darab)

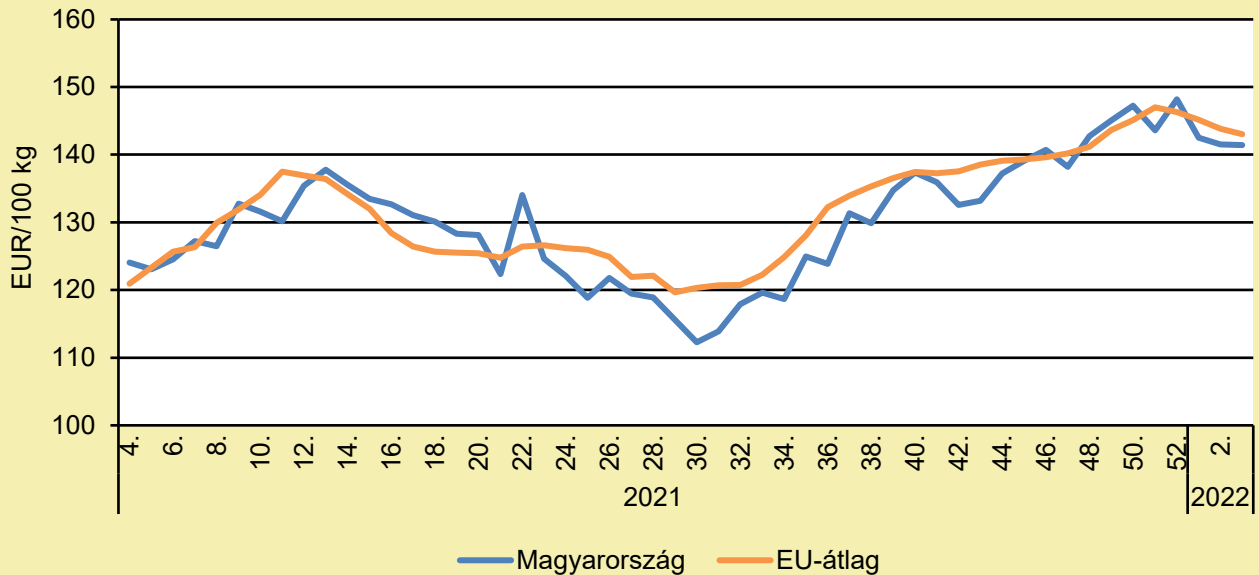
	2021. 3. hét	2022. 2. hét	2022. 3. hét	2022. 3. hét/ 2021. 3. hét (százalék)	2022. 3. hét/ 2022. 2. hét (százalék)
Tojás	26,4	30,8	30,8	116,6	99,9

Megjegyzés: Az ár az áfát nem tartalmazza.

Forrás: AKI PÁIR (a legfrissebb adatokért kattintson a linkre: <https://pair.aki.gov.hu>)

TOJÁS

A tojás (M+L) csomagolóhelyi ára Magyarországon és az EU-ban (2021–2022)



Forrás: Európai Bizottság, AKI PÁIR

A tojás (M+L) csomagolóhelyi árának változása Magyarországon és az EU-ban (EUR/100 kg)

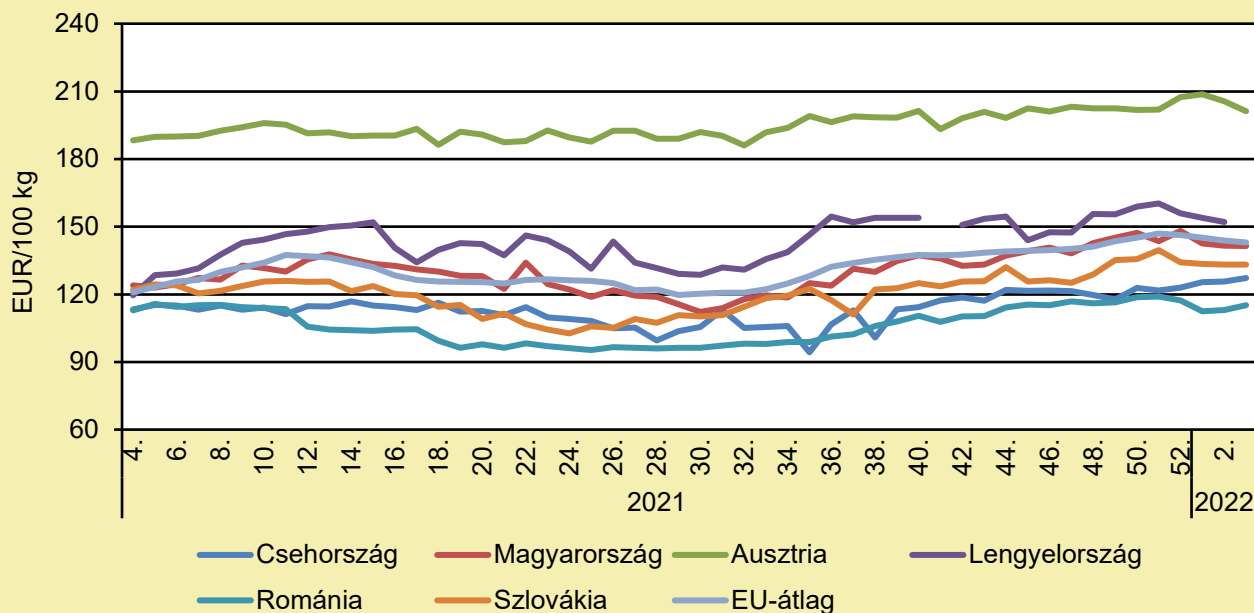
	2021. 3. hét	2022. 2. hét	2022. 3. hét	2022. 3. hét/ 2021. 3. hét (százalék)	2022. 3. hét/ 2022. 2. hét (százalék)
Magyarország	122,3	141,5	141,4	115,6	99,9
EU-átlag	121,5	143,8	143,0	117,7	99,4

Megjegyzés: Az ár az áfát nem tartalmazza.

Forrás: Európai Bizottság, AKI PÁIR

TOJÁS

A tojás (M+L) csomagolóhelyi ára Közép-Európában (2021–2022)



Forrás: Európai Bizottság

A tojás (M+L) csomagolóhelyi árának változása Közép-Európában (EUR/100 kg)

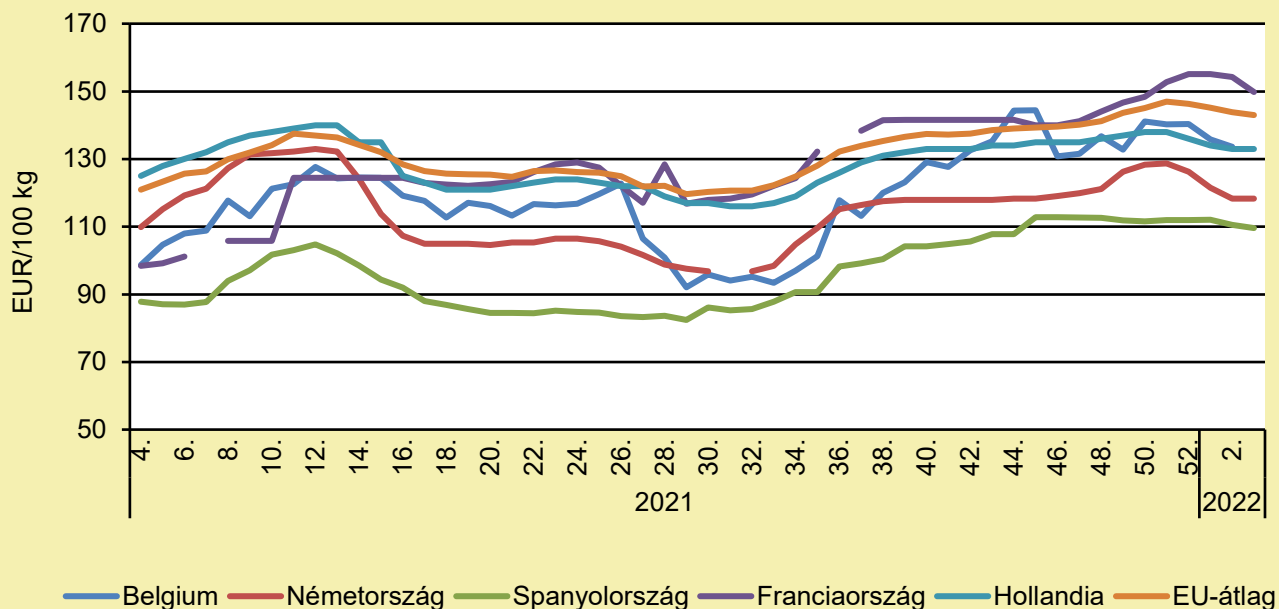
	2021. 3. hét	2022. 2. hét	2022. 3. hét	2022. 3. hét/ 2021. 3. hét (százalék)	2022. 3. hét/ 2022. 2. hét (százalék)
Csehország	114,1	125,7	127,3	111,5	101,3
Magyarország	122,3	141,5	141,4	115,6	99,9
Ausztria	190,8	205,7	201,2	105,5	97,8
Lengyelország	121,0	152,1	–	–	–
Románia	112,0	113,0	115,1	102,8	101,8
Szlovákia	121,2	133,2	133,2	109,9	100,0
EU-átlag	121,5	143,8	143,0	117,7	99,4

Megjegyzés: Az ár az áfát nem tartalmazza.

Forrás: Európai Bizottság

TOJÁS

A tojás (M+L) csomagolóhelyi ára Nyugat- és Dél-Európában (2021–2022)



Forrás: Európai Bizottság

A tojás (M+L) csomagolóhelyi árának változása Nyugat- és Dél-Európában (EUR/100 kg)

	2021. 3. hét	2022. 2. hét	2022. 3. hét	2022. 3. hét/ 2021. 3. hét (százalék)	2022. 3. hét/ 2022. 2. hét (százalék)
Belgium	97,2	133,7	–	–	–
Németország	108,3	118,3	118,3	109,3	100,0
Spanyolország	87,7	110,6	109,6	125,0	99,1
Franciaország	98,4	154,3	149,9	152,3	97,1
Hollandia	124,0	133,0	133,0	107,26	100
EU	121,5	143,8	143,0	117,7	99,4

Megjegyzés: Az ár az áfát nem tartalmazza.

Forrás: Európai Bizottság

SERTÉS

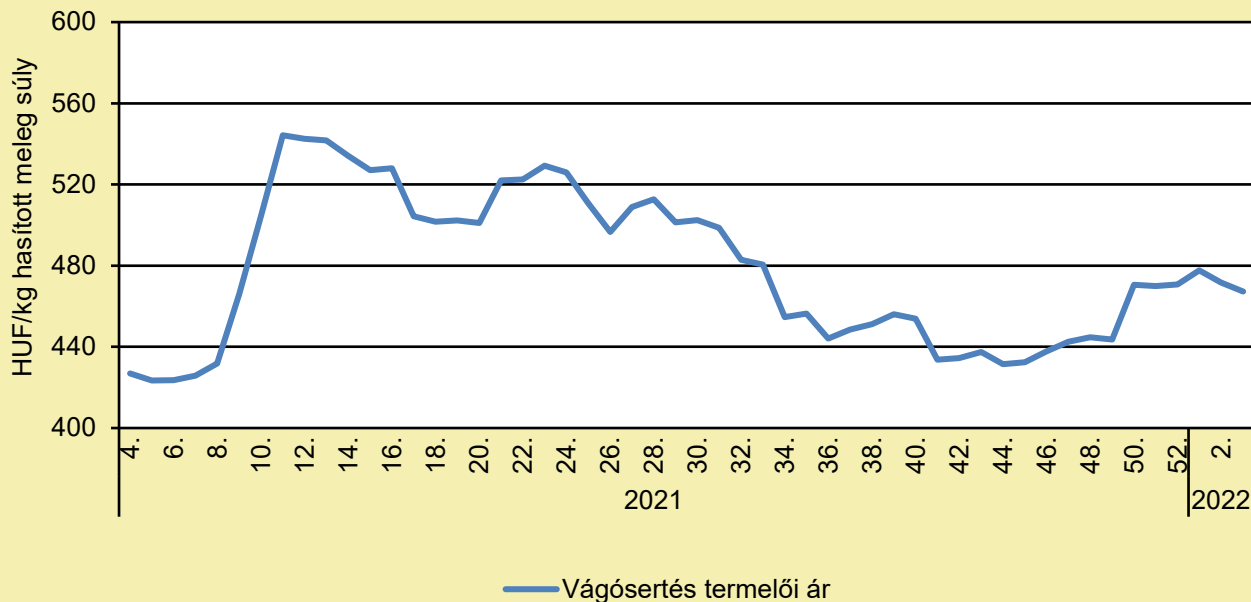
MEGJÓSOZHATATLAN, MI LESZ A MAGYAR SERTÉSÁGAZATTAL: CSAK EBBEN BÍZHATNAK A TERMELŐK

(agrarszektor.hu, január 20.)

A napokban Orbán Viktor miniszterelnök bejelentette, hogy hét élelmiszer esetében avatkoznak be a termékek árába, azokat minden boltban vissza kell vinni az október 15-én jellemző szintre – ez pedig a sertéshúst is érinti, azon belül is a sertéscomb. Az ágazat eddig is nehéz helyzetben volt, az pedig egyelőre megjósolhatatlan, hogy milyen hatással lesz az intézkedés a szektorra, hiszen korábban még nem találkozhattak hasonlóval. Az Agrárszektor Éder Tamás, a Magyar Húsiparosok Szövetségének elnökével járt utána, hogy milyen időszak várhat a sertéságazat szereplőire. Az érintett hét élelmiszer (kristálycukor, búzafinomliszt, napraforgó-étolaj, házi sertéscomb, csirkemell és csirkefarhát, 2,8 százalékos tehéntej) közül azért is érdemes kiemelni a sertést, mert a takarmányok elképesztő drágulása, valamint az energiahordozók árának és a munkaerő költségének emelkedés mellett az afrikai sertéspestis (ASP) is sújtja az ágazatot. A Nébih korábbi tájékoztatásából kiderült, hogy hatalmas veszteséget okoz az ASP hazai és európai jelenléte a magyar sertéságazatnak, csak 2021-ben minimum 40-45 milliárd forint árbevétel-kiesést eredményezett a vírus a magyarországi sertéstartóknak. Mit takar az október 15-ei árszint pontosan? A rendelkezés szerint az érintett termékek esetében a 2021. október 15. napján alkalmazott bruttó kiskereskedelmi árat kell alkalmazniuk a kiskereskedőknek. Amennyiben erre a napra vonatkozóan nem áll rendelkezésre adat, akkor a kereskedő által 2021. október 15. napját megelőzően alkalmazott utolsó ismert bruttó kiskereskedelmi árat kell használni. Ha a bruttó kiskereskedelmi ár nem állapítható meg, akkor a Központi Statisztikai Hivatal honlapján 2021. október hónapra vonatkozóan közzétett átlagos fogyasztói árat kell alkalmazni, amennyiben az rendelkezésre áll. Ha a kereskedő ára kiárusítás, leárazás, akció, szezonális kedvezmény, promóciós értékesítés során alkalmazott ár lenne, akkor a kedvezményes értékesítés előtti legutolsó nem kedvezményes bruttó kiskereskedelmi árat kell használni. Mennyire nagy a baj? A sertéságazat súlyos helyzetbe került az elmúlt év során az EU minden országában, így nálunk is. Mindenki reménykedett a sertésenyésztőknél, hogy a végbement önköltségi növekedés lassan beépül az élő sertés árába, ami természetesen előbb-utóbb kihathat a fogyasztói árakra is. Mivel az ideiglenes fogyasztói ármaximáláshoz hasonló intézkedésre még nem került sor a termékpályán, így pontosan nem látjuk, hogy milyen hatások várhatók – fogalmazott Éder Tamás, a Hússzövetség elnöke. Ráadásul Olaszországban Liguria és Piemont tartományban is megjelent az afrikai sertéspestis, ami új nehézségeket hozhat az EU sertéságazatára. Mivel az ASP megjelenésére való hivatkozással a legfontosabb sertés-húsimportőr távol-keleti országok azonnal betiltották az olasz sertéshús bevitelét, félő, hogy az EU-n belüli átmeneti túlkínálat egy darabig még nem csökken, ami hátráltathatja a megnövekedett önköltségeknek az élő sertés árába való beépülését. Éder Tamás kiemelte, hogy bíznak abban, hogy az intézkedés nem akasztja meg azt a folyamatot, ami nagyjából fél éve elkezdődött: egyre több kiskereskedő vállalta, hogy csak kizárólag hazai sertéshúsokat forgalmaz. Bízunk benne, hogy a rendelet nem gátolja ezt a folyamatot, és azon kiskereskedő cégek, amelyek vállalatokat tettek a hazai eredetű húsok forgalmazására vonatkozóan, nem változtatnak ezen gyakorlatukon. Reméljük, hogy megmarad a kialakult partnerség, és nem fogják olcsóbb import sertéscombbal helyettesíteni a hazait. Fontos, hogy a termékpálya szereplői között fennálló bizalmi kapcsolatok ne sérüljenek.

SERTÉS

A hazai termelésből származó vágósertés termelői ára Magyarországon (2021–2022)



Forrás: AKI PÁIR (a legfrissebb adatokért kattintson a linkre: <https://pair.aki.gov.hu>)

A hazai termelésből származó vágósertés termelői árának változása Magyarországon (HUF/kg hasított meleg súly)

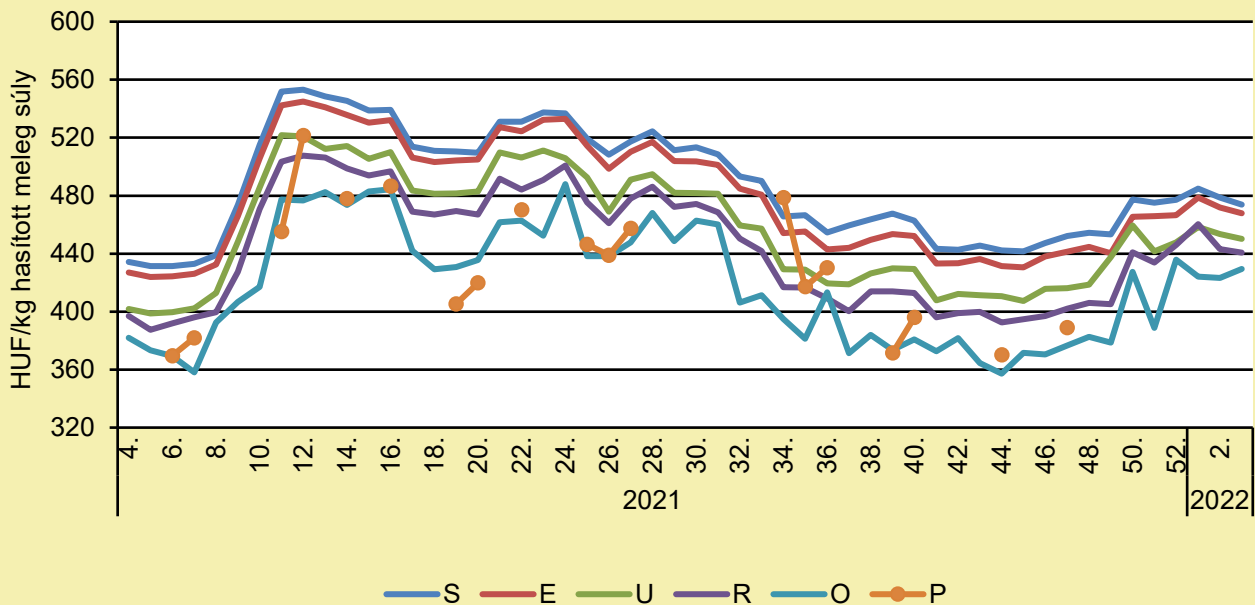
	2021. 3. hét	2022. 2. hét	2022. 3. hét	2022. 3. hét/ 2021. 3. hét (százalék)	2022. 3. hét/ 2022. 2. hét (százalék)
Hazai vágósertés	429,9	471,7	467,4	108,7	99,1

Megjegyzés: A termelői ár az áfát és a szállítási költséget nem tartalmazza.

Forrás: AKI PÁIR (a legfrissebb adatokért kattintson a linkre: <https://pair.aki.gov.hu>)

SERTÉS

A hazai termelésből származó vágósertés termelői ára minőségi kategóriánként Magyarországon (2021–2022)



Forrás: AKI PÁIR (a legfrissebb adatokért kattintson a linkre: <https://pair.aki.gov.hu>)

A hazai termelésből származó vágósertés minőségi kategóriánkénti termelői árának változása Magyarországon (HUF/kg hasított meleg súly)

	2021. 3. hét	2022. 2. hét	2022. 3. hét	2022. 3. hét/ 2021. 3. hét (százalék)	2022. 3. hét/ 2022. 2. hét (százalék)
„S” osztály	437,4	478,7	473,7	108,3	99,0
„E” osztály	430,3	471,8	467,8	108,7	99,2
„U” osztály	404,2	453,4	450,2	111,4	99,3
„R” osztály	400,4	443,2	440,6	110,1	99,4
„O” osztály	...	423,3	429,4	...	101,4
„P” osztály

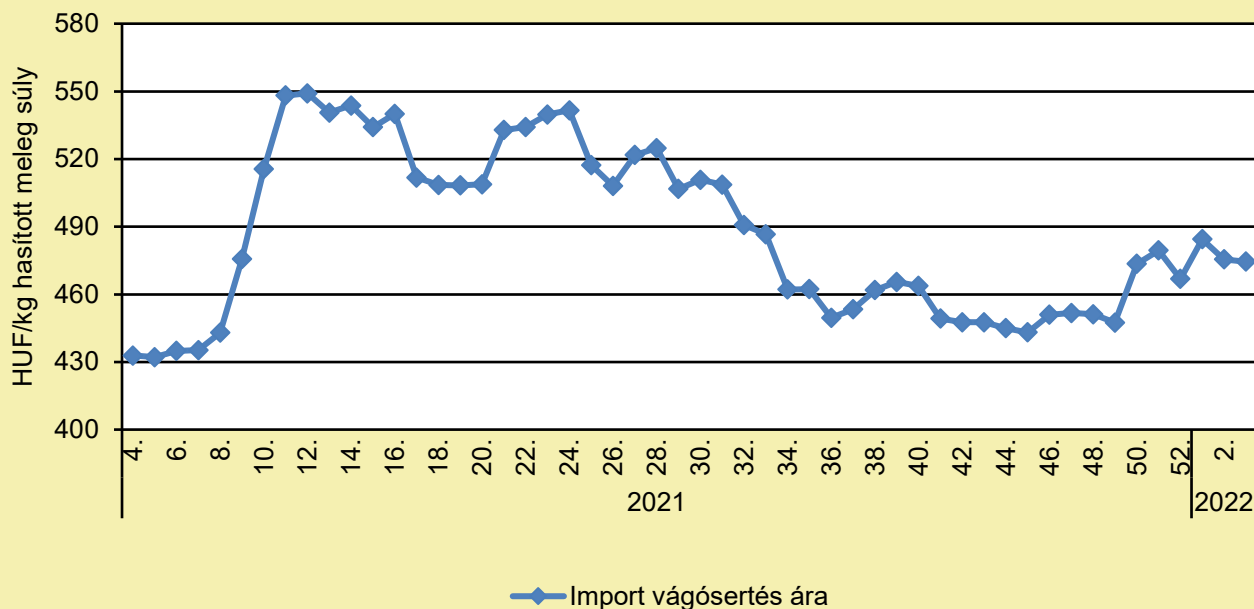
...= Adatvédelmi korlátok miatt nem közölhető adat.

Megjegyzés: A termelői ár az áfát és a szállítási költséget nem tartalmazza.

Forrás: AKI PÁIR (a legfrissebb adatokért kattintson a linkre: <https://pair.aki.gov.hu>)

SERTÉS

Az importból származó vágósertés vágóhídi belépési ára Magyarországon (2021–2022)



Forrás: AKI PÁIR (a legfrissebb adatokért kattintson a linkre: <https://pair.aki.gov.hu>)

Az importból származó vágósertés vágóhídi belépési árának változása Magyarországon (HUF/kg hasított meleg súly)

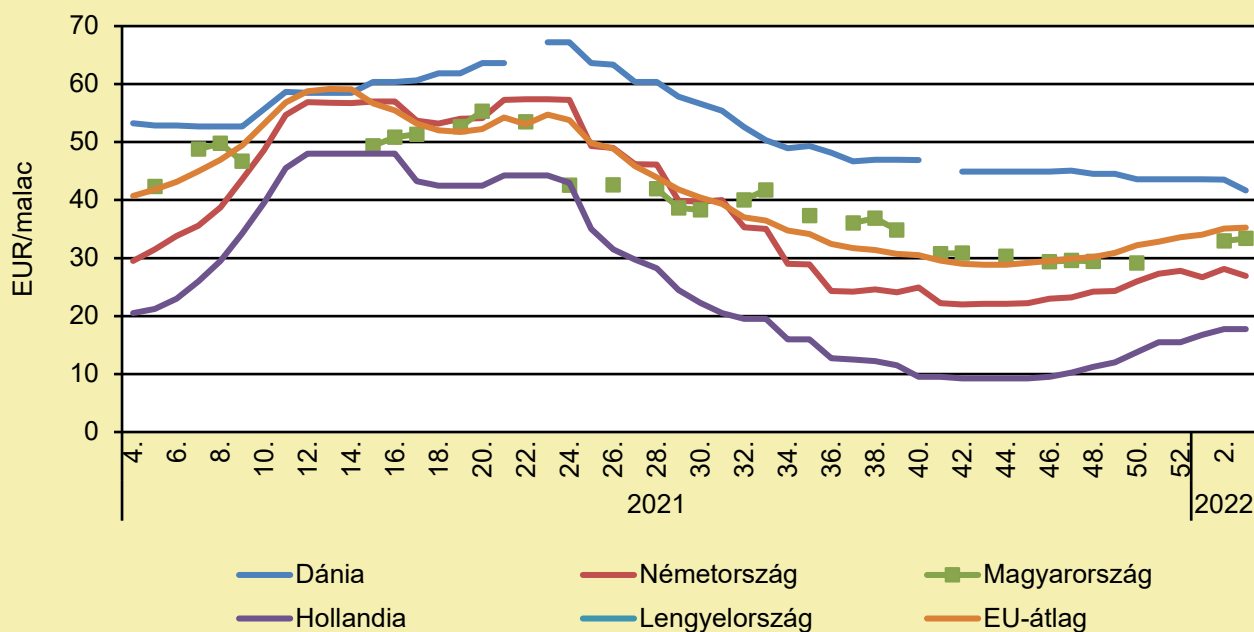
	2021. 3. hét	2022. 2. hét	2022. 3. hét	2022. 3. hét/ 2021. 3. hét (százalék)	2022. 3. hét/ 2022. 2. hét (százalék)
Import vágósertés	433,2	475,5	474,5	109,5	99,8

Megjegyzés: A sertések termelői ára a vágóhíd kapujában, a szállítási költséget tartalmazza, az áfát nem.

Forrás: AKI PÁIR (a legfrissebb adatokért kattintson a linkre: <https://pair.aki.gov.hu>)

SERTÉS

Malacárak Magyarországon és az EU-ban (2021–2022)



Forrás: Európai Bizottság

A malacárak változása Magyarországon és az EU-ban (EUR/malac)

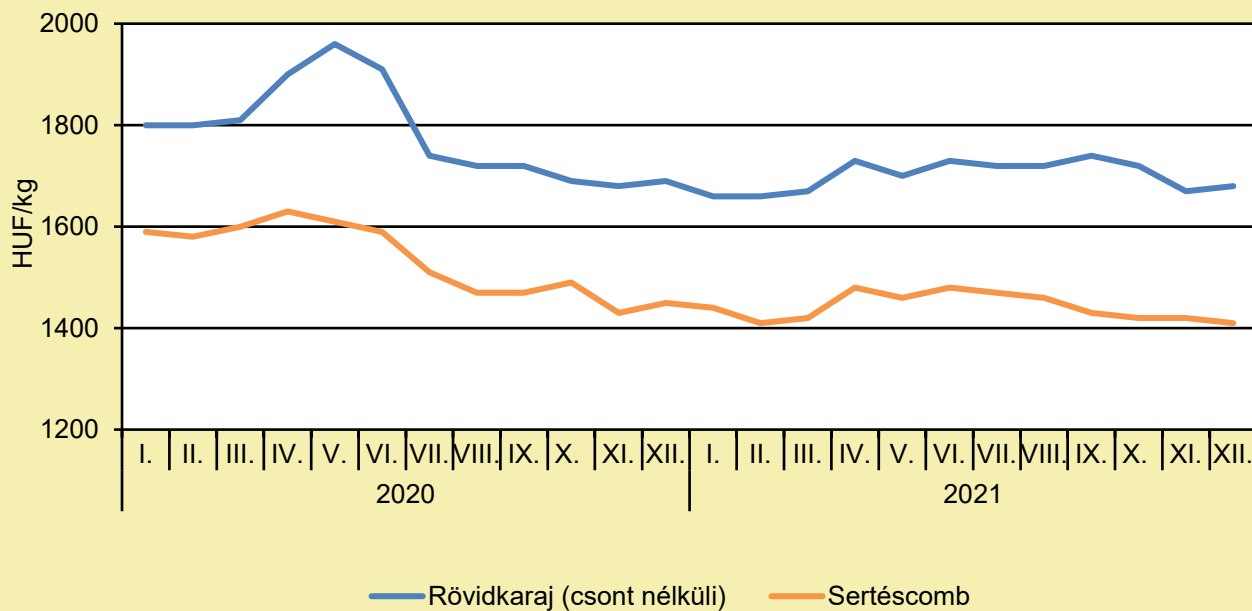
	2021. 3. hét	2022. 2. hét	2022. 3. hét	2022. 3. hét/ 2021. 3. hét (százalék)	2022. 3. hét/ 2022. 2. hét (százalék)
Dánia	53,2	43,6	41,7	78,2	95,6
Németország	28,6	28,1	26,9	94,1	95,7
Magyarország	44,2	32,9	33,4	–	–
Hollandia	20,0	17,8	17,8	88,8	100,0
Lengyelország	–	–	–	–	–
EU-átlag	40,2	35,1	35,2	87,7	100,4

Megjegyzés: Az ár az áfát nem tartalmazza.

Forrás: Európai Bizottság

SERTÉS

A sertéshúsok fogyasztói ára Magyarországon (2020–2021)



Forrás: KSH

A sertéshúsok fogyasztói árának változása Magyarországon (HUF/kg)

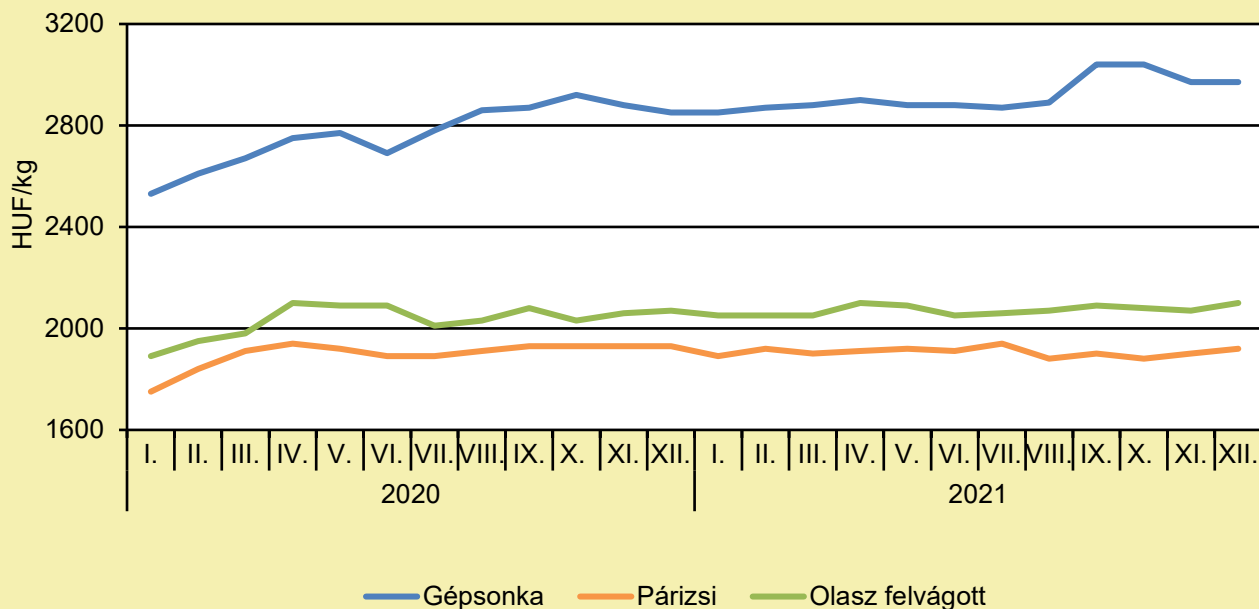
	2020. december	2021. november	2021. december	2021. december/ 2020. december (százalék)	2021. december/ 2021. november (százalék)
Rövidkaraj	1 690	1 670	1 680	99,4	100,6
Sertéscomb	1 450	1 420	1 410	97,2	99,3

Megjegyzés: Az ár az áfát tartalmazza. A témában a következő friss adatokat a NAK 7. heti Piaci és Árinformációk kiadványában találja.

Forrás: KSH

SERTÉS

A húskészítmények fogyasztói ára Magyarországon (2020–2021)



Forrás: KSH

A húskészítmények fogyasztói árának változása Magyarországon (HUF/kg)

	2020. december	2021. november	2021. december	2021. december/ 2020. december (százalék)	2021. december/ 2021. november (százalék)
Gépsonka	2 850	2 970	2 970	104,2	100,0
Párizsi	1 930	1 900	1 920	99,5	101,1
Olasz felvágott	2 070	2 070	2 100	101,4	101,4

Megjegyzés: Az ár az áfát tartalmazza. A témában a következő friss adatokat a NAK 7. heti Piaci és Árinformációk kiadványában találja.

Forrás: KSH

TEJELŐ TEHÉN

VAJON LESZ MIT A TEJBE APRÍTANI?

(trademagazin.hu, január 24.)

Eredményes időszakot tudhat maga mögött a hazai tejipari ágazat. Minden téren növekedést ért el, és még a koronavírus-járvány okozta viszontagságok sem ingatták meg az alapjait. A szektor szereplői sikeresen vették az eddigi kihívásokat, amelyekből a közeljövőben is akad majd bőven, mint például a technológiai fejlesztések egyre sürgetőbb megvalósítása vagy éppen a megváltozott fogyasztói igényekre való gyors reagálás. A hazai tehéntej felvásárlása az elmúlt három év során stabilan emelkedett, 2019-ben és 2020-ban is 3% körüli növekedést realizáltak a hazai feldolgozók. A 2021. évi tejfelvásárlás a rendelkezésre álló I–VIII. havi adatok alapján az előző évekhez képest nagyobb mértékben növekszik, a 2020 azonos időszakában felvásárolt mennyiséget már 6,5%-kal haladja meg. A tejtermékgyártás árbevételi adatait vizsgálva a 2020. év belföldi értékesítésének árbevétele 18, az export árbevétele pedig 25%-ot emelkedett 2018-hoz képest. A 2021. I–VIII. havi adatok alapján a belföldi árbevétel (185,3 Mrd Ft) az előző évi árbevételt 3%-kal haladja meg, míg az export árbevétele (56 Mrd Ft) 8%-os emelkedést ért el 2020. I–VIII. hónapjához viszonyítottn. A hazai tej- és tejtermékágazatra leginkább közvetve hatnak az olyan elmúlt időszakban történt kedvezőtlen nemzetközi események, mint az energia- és takarmányár-robbanás, a Brexit miatt visszaeső – az EU és UK közötti – tej és tejtermék külkereskedelmi forgalom, a nemzetközi szállítmányozás lassulása és drágulása – tájékoztat Harcz Zoltán, a Tej Termékintézet ügyvezető igazgatója. Szabályozási oldalról fontosnak tartja megemlíteni, hogy jelenleg még az új közös agrárpolitika életbelépése előtti két átmeneti év zajlik. A koronavírus-járvány európai kirobbanása óta a hazai tejpiac végig stabil maradt. Az idényhatások és a koronavírus okozta gazdasági és társadalmi problémák ellenére a tejtermelés, a tejfeldolgozás és a késztermék-értékesítés egyaránt működött. „Kisebb-nagyobb feszültséget tapasztaltunk a járvány kirobbanásának leelején a nyerstej és tejtermékek exportra történő és a csomagolóanyagok, valamint egyéb inputanyagok Magyarországra történő szállítása kapcsán, azonban végül – kormányzati segítséggel – az árumozgást sikerült biztosítani” – emlékszik vissza Harcz Zoltán. A tejtermékek hazai és globális fogyasztása egyaránt növekszik. A társadalmi mozgalmak és elvárások erősödése, valamint a fogyasztói preferenciák változása miatt egyre nagyobb jelentőséget kapnak az olyan termékfejlesztési irányok, mint a laktózzmentesség, a cukortartalom csökkentése, a funkcionalitás, a hozzáadott érték növelése és a fenntarthatósági szempontok. Az agrárpolitika elkötelezett a hazai tejtermelés és a tejfeldolgozás fejlesztése iránt, így az elmúlt időszakban az állattartó telepek és a tejfeldolgozó üzemek számára – a kisebb és a nagyobb szereplőknek egyaránt – nyíltak vidékfejlesztési pályázati lehetőségek. „Az utóbbira különösen szükség van, hiszen a hazai fogyasztás növekedésének kiszolgálására és az export árualap megteremtésére a nagyvállalati szektor versenyképességének javítása mellett nyílnak esélyek” – hangsúlyozza az ügyvezető igazgató, aláhúzáva, hogy a napjainkban tapasztalható piaci trendeket meghatározó elemeket (technológiák, kapacitások, innováció, automatizálás, árverseny, fenntarthatóság, értékláncok kiépítése) alapul véve a hazai feldolgozóipar számára egyedül a magas szinten feldolgozott tejtermékek jelenthetnek valós kitörési lehetőséget. A Tej Termékintézet ügyvezető igazgatója úgy véli, a hazai tejágazat fejlődése és fejlesztése oda kell hogy vezessen, hogy kevesebb energiával, vízzel és takarmánnyal úgy lehessen tejet és tejtermékeket előállítani, hogy az egy főre jutó tej- és tejtermékfogyasztás emelkedjen, továbbá a magas feldolgozottsági fokú import tejtermékek kereskedelmi értékesítési részesedése csökkenni tudjon. „Az erős infláció és az inputköltségek lendületes növekedése továbbra is igen komoly kihívás. Nagyon nagy segítséget jelent viszont a tejtámogatások előlegfizetése. A termelők és feldolgozók képtelenek hatékonyságukat, termelékenységüket, illetve az automatizálást a jelenleginél gyorsabb ütemben növelni. A termékánc első felében már nem nyelhető le a költségnövekedés, az végig kell hogy fusson az egész ellátási láncon” – világít rá Harcz Zoltán.

TEJELŐ TEHÉN

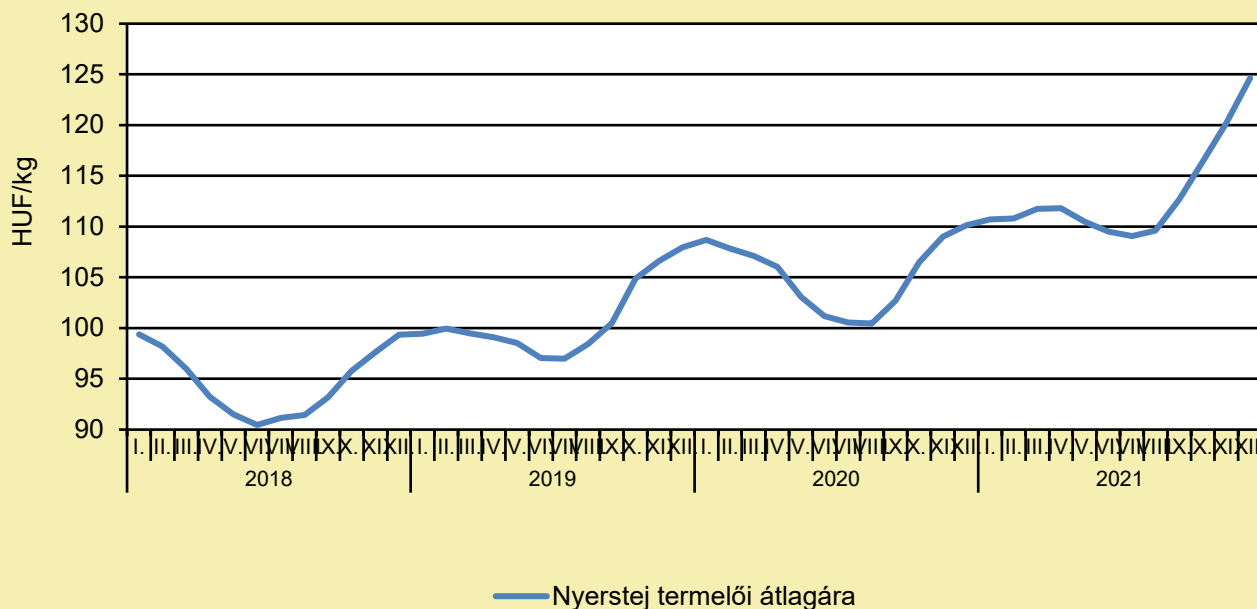
GONDOLKODÁS, TERVEZÉS ÉS JÖVŐBE VETETT HIT, AMELY MEGTARTHAT ÉS ELŐRE VIHET

(agronaplo.hu, január 25.)

Tagadhatatlan, hogy mára a magas színvonalú, modern kertészet és növénytermesztés lett az ÁRPÁD-AGRÁR Zrt. fő profilja, országszerte erről ismerik legjobban a cégcsoportot. Ám vannak további ágazatok is, amelyek kevesebb figyelmet kapnak, ilyen az állattenyésztés, ahol komoly állománnyal gazdálkodnak. Az ÁRPÁD történetében az állattenyésztés, tehenészet és tejtermelés szintén hosszú múltra tekint vissza, régóta működik biztos lábakon állva, stabilan a háttérben. Manapság a legújabb technológiák alkalmazása szinte elkerülhetetlen a versenyképesség fenntartásához, és a változó piac, hirtelen árnövekedések is jelentős kihívások elé állítják mind a mezőgazdaságot, mind pedig az állattenyésztést. Az ÁRPÁD-AGRÁR Zrt. Szentes melletti Szegi tanyáján Kellerné Mencser Máriával beszélgettünk, aki már sok-sok éve az ágazat vezetője. 1984 óta dolgozik a cégnél, sokadik generációs állattenyésztő és „Árpádos”. Ezer szálal kötődik a céghez, és mint mondja: számára ez egy „Nagy Család”. Őt kértük meg, hogy tartson egy kis évértékelőt, foglalja össze az ágazat aktuális helyzetét és kihívásait. „Még nincsenek meg az év végi pontos számaink, de azt már tudjuk, hogy a támogatással pozitív lesz a 2021-es évünk is. Állománylétszámunk nem sokat változott, hasonló maradt a korábbi évekéhez. Az összes megtermelt tej legutolsó év végi összesítőnk szerint 6 597 191 liter volt, teheneink átlagos létszáma 651 körül mozog. Itatásos borjaink száma jelenleg 166, különböző korú növendékek pedig 622-en vannak. Összesen tehát 1439 Holstein fríz szarvasmarhából állt legutóbbi számláláskor az állományunk. Az infláció és az energiaárak növekedése hozzánk leginkább a takarmányárak drasztikus növekedésével gyűrűzött be. Az energiaár-változást még úgy is megtapasztaltuk, hogy nem jutottunk hozzá az eddig etetett melléktermékhez. PWF nevű terméket etettünk, mely a kukorica ipari feldolgozása során keletkezik, ám a gáz árának növekedése azt hozta magával, hogy ez a melléktermék biogázüzembe került, és így mi nem tudtunk vásárolni. Azt gondolom, hogy az árstopnak a bérekre jelenleg nincs hatása. A bérek növekedéséről nem tudok egyelőre beszámolni, most tárgyalja a vezetőségünk. Csak azt látom, ahhoz hogy meg tudjuk tartani a dolgozóinkat, égetően szükséges hozzányúlnunk a bérekhez is. Jó lenne, ha az erkölcsi elismerésen túl anyagilag is tudnánk dotálni számukra azt, hogy minden nap hajnali 4 órakor kelnek, hogy 5 órakor elkezdődhessen a fejés, takarmányozás, szalmázás. Este 10 óra után érnek csak haza a családjukhoz, nincsenek közös vacsorák, akinek kisgyermek van, az lemarad az esti fürdetésről, altatásról. És teszik ezt minden nap, ha esik, ha fúj, ha húsvét van, ha karácsony, hiszen élő állatokkal dolgoznak, akiknek az igényeit minden nap ugyanolyan magas szinten kell kielégíteni. Minden munkatársamnak csak megköszönni tudom a helyállását. Nagyon jó kis dolgozói csapat kovácsolódott össze, rendelkezünk a szükséges munkaerővel. Munkatársaim Szentesről és a környező településekről járnak dolgozni, Mindszenttől Eperjesig vannak kollégáink. Több éves szerződésünk van a SOLE-val, a tej értékesítése zavartalan. A tej átvételi ára emelkedett az utóbbi hónapokban, azonban ez az emelkedés továbbra sem tudja fedezni a növekvő takarmány- és egyéb alapanyagárakat. 2022-es terveink között szerepel egy új silótér építése. A szálás takarmányokat egyre inkább kiszorítják az erjesztett takarmányok, ezért szeretnénk fejleszteni a tároló kapacitásunkat. Állataink komfortját is jó lenne növelni, hiszen a 40 éves mélyalmos istállóink össze sem hasonlíthatók a mai korszerű, pihenőboxos, vizes matracos, klimatizált istállókkal.”

TEJELŐ TEHÉN

A nyerstej termelői átlagára Magyarországon (2018–2021)



Forrás: AKI PÁIR (a legfrissebb adatokért kattintson a linkre: <https://pair.aki.gov.hu>)

A nyerstej termelői átlagárának változása Magyarországon (HUF/kg)

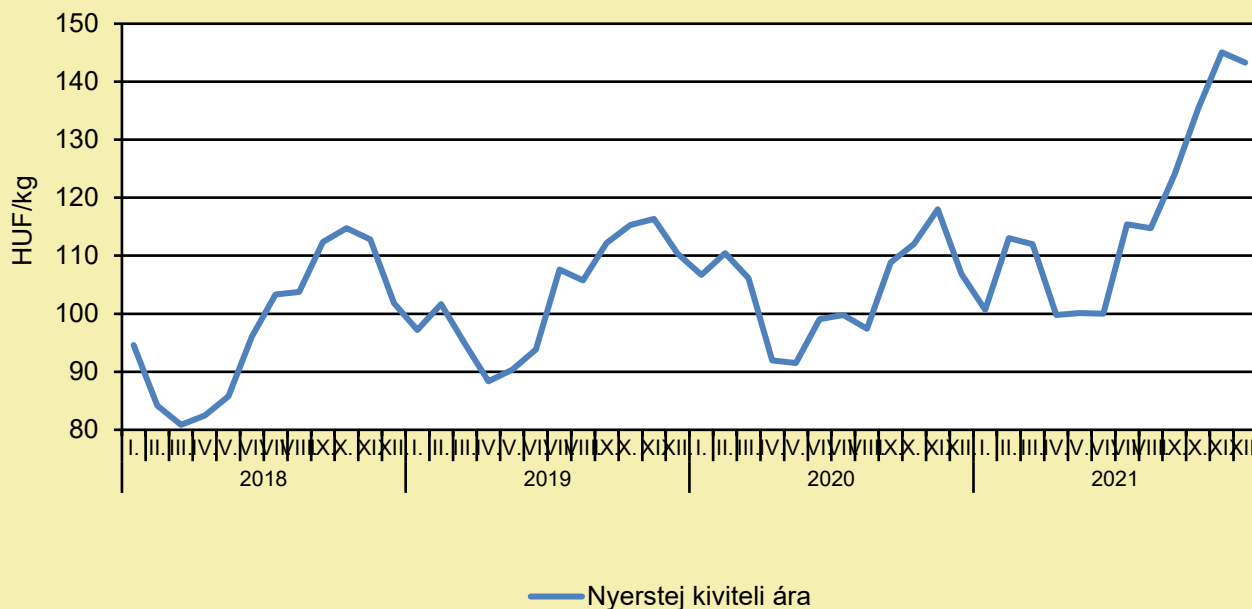
	2020. december	2021. november	2021. december	2021. december/ 2020. december (százalék)	2021. december/ 2021. november (százalék)
Nyerstej	110,1	120,2	124,7	113,2	103,7

Megjegyzés: Az ár az áfát és a szállítási költséget nem tartalmazza. A témában a következő friss adatokat a NAK 7. heti Piaci és Árinformációk kiadványában találja.

Forrás: AKI PÁIR (a legfrissebb adatokért kattintson a linkre: <https://pair.aki.gov.hu>)

TEJELŐ TEHÉN

A nyerstej kiviteli ára Magyarországon (2018–2021)



Forrás: AKI PÁIR (a legfrissebb adatokért kattintson a linkre: <https://pair.aki.gov.hu>)

A nyerstej kiviteli árának változása Magyarországon (HUF/kg)

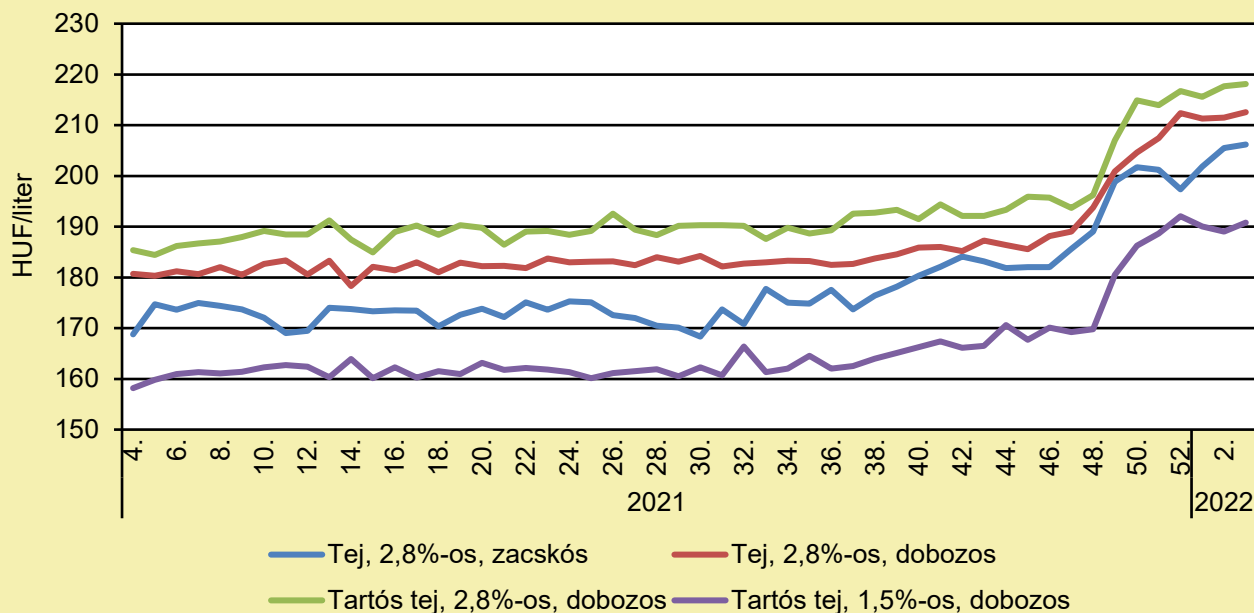
	2020. december	2021. november	2021. december	2021. december/ 2020. december (százalék)	2021. december/ 2021. november (százalék)
Nyerstej	106,9	145,0	143,3	134,1	98,8

Megjegyzés: Az ár az áfát és a szállítási költséget nem tartalmazza. A témában a következő friss adatokat a NAK 7. heti Piaci és Árinformációk kiadványában találja.

Forrás: AKI PÁIR (a legfrissebb adatokért kattintson a linkre: <https://pair.aki.gov.hu>)

TEJELŐ TEHÉN

A folyadéktej feldolgozóinak értékesítési ára Magyarországon (2021–2022)



Forrás: AKI PÁIR (a legfrissebb adatokért kattintson a linkre: <https://pair.aki.gov.hu>)

A folyadéktej feldolgozóinak értékesítési árának változása Magyarországon (HUF/liter)

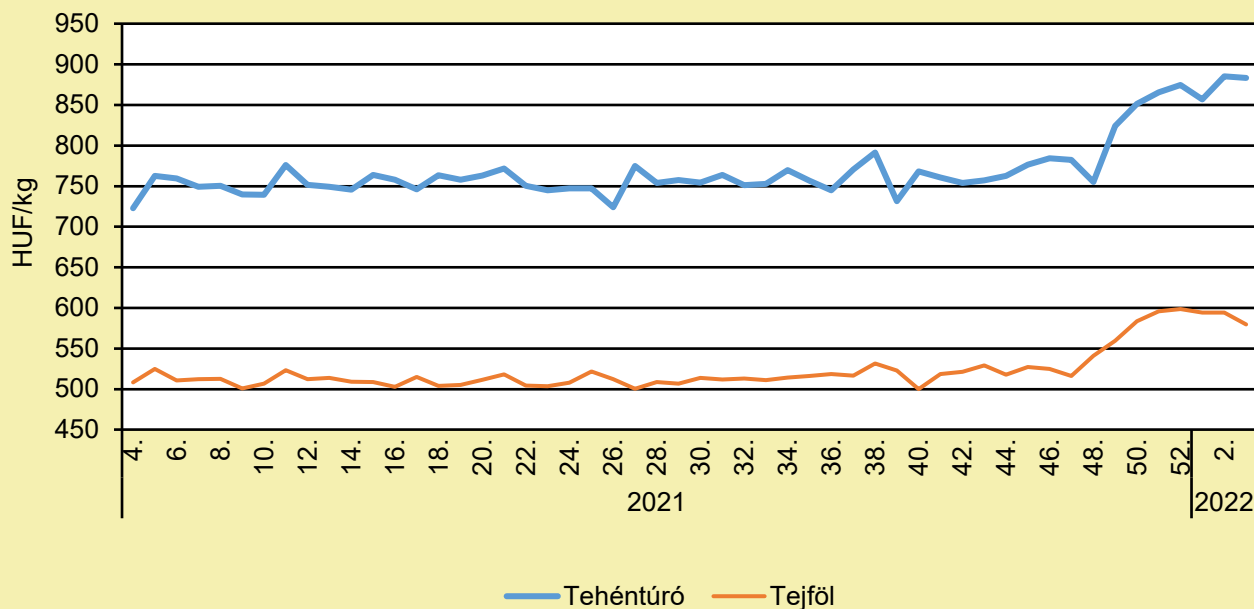
	2021. 3. hét	2022. 2. hét	2022. 3. hét	2022. 3. hét/ 2021. 3. hét (százalék)	2022. 3. hét/ 2022. 2. hét (százalék)
Tej, 2,8%-os, zacskós	173,3	205,5	206,2	119,0	100,3
Tej, 2,8%-os, dobozos	179,6	211,5	212,6	118,4	100,5
Tartós tej, 2,8%-os, dobozos	184,9	217,7	218,1	117,9	100,2
Tartós tej, 1,5%-os, dobozos	160,0	189,0	190,8	119,2	100,9

Megjegyzés: Az ár az áfát nem tartalmazza.

Forrás: AKI PÁIR (a legfrissebb adatokért kattintson a linkre: <https://pair.aki.gov.hu>)

TEJELŐ TEHÉN

A tehéntúró és a tejföl feldolgozó értékesítési ára Magyarországon (2021–2022)



Forrás: AKI PÁIR (a legfrissebb adatokért kattintson a linkre: <https://pair.aki.gov.hu>)

A tehéntúró és a tejföl feldolgozó értékesítési árának változása Magyarországon (HUF/kg)

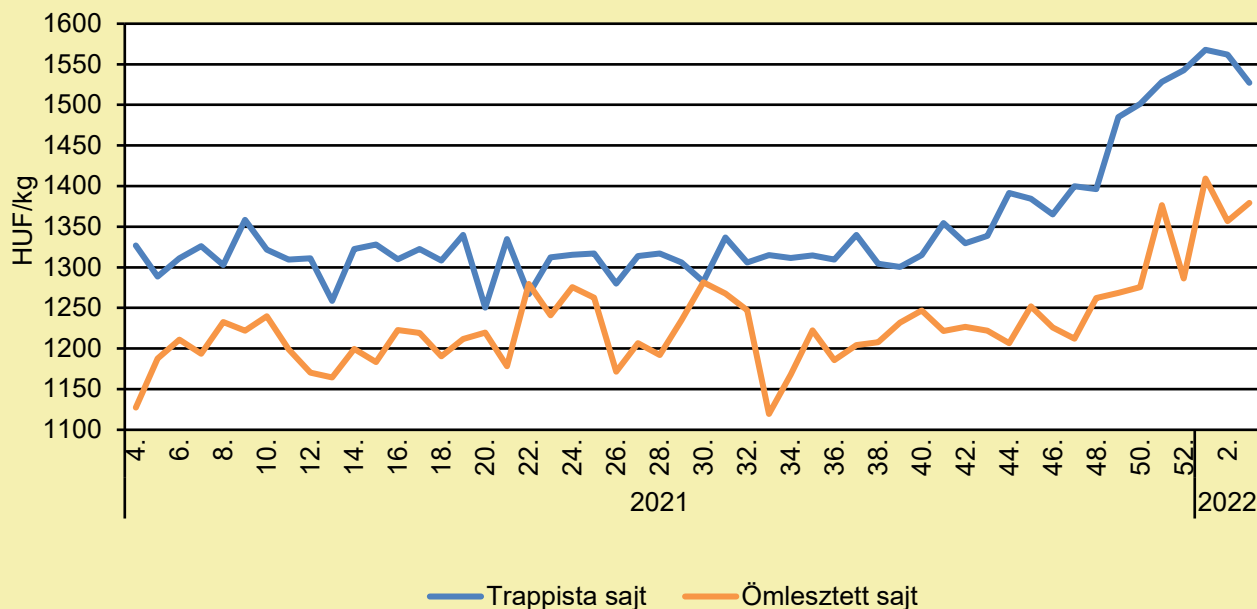
	2021. 3. hét	2022. 2. hét	2022. 3. hét	2022. 3. hét/ 2021. 3. hét (százalék)	2022. 3. hét/ 2022. 2. hét (százalék)
Tehéntúró	753,8	885,3	883,3	117,2	99,8
Tejföl	502,0	594,5	579,7	115,5	97,5

Megjegyzés: Az ár az áfát nem tartalmazza,

Forrás: AKI PÁIR (a legfrissebb adatokért kattintson a linkre: <https://pair.aki.gov.hu>)

TEJELŐ TEHÉN

A trappista és az ömlesztett sajt feldolgozó értékesítési ára Magyarországon (2021–2022)



Forrás: AKI PÁIR (a legfrissebb adatokért kattintson a linkre: <https://pair.aki.gov.hu>)

A trappista és az ömlesztett sajt feldolgozó értékesítési árának változása Magyarországon (HUF/kg)

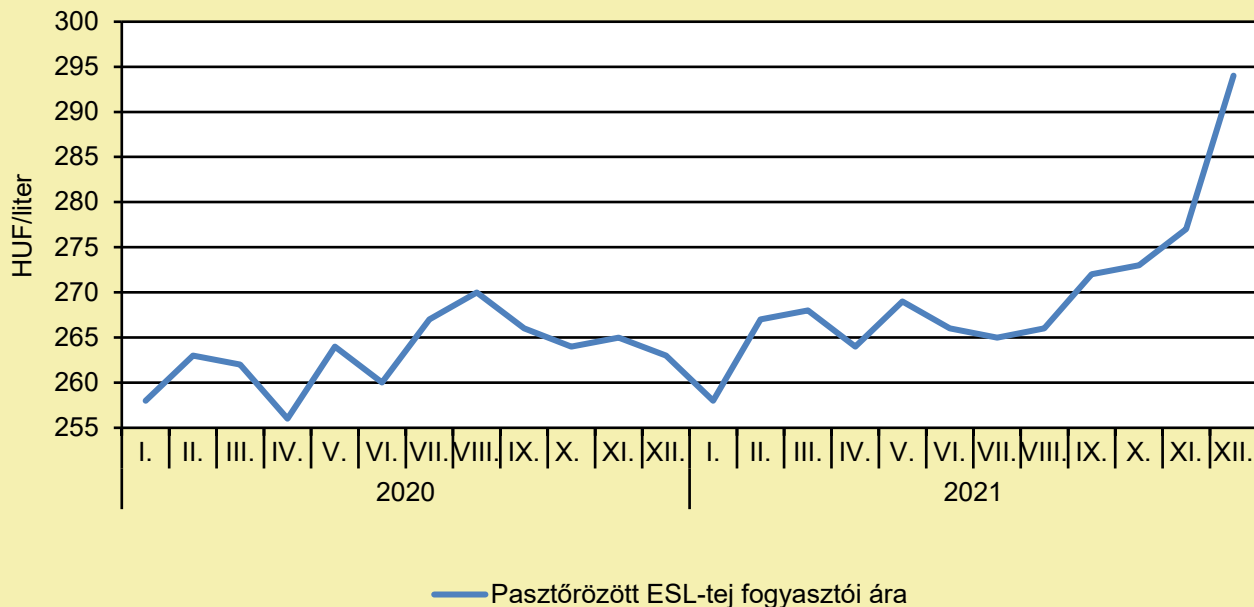
	2021. 3. hét	2022. 2. hét	2022. 3. hét	2022. 3. hét/ 2021. 3. hét (százalék)	2022. 3. hét/ 2022. 2. hét (százalék)
Trappista sajt	1 285,7	1 561,9	1 527,2	118,8	97,8
Ömlesztett sajt	1 192,6	1 356,6	1 379,4	115,7	101,7

Megjegyzés: Az ár az áfát nem tartalmazza.

Forrás: AKI PÁIR (a legfrissebb adatokért kattintson a linkre: <https://pair.aki.gov.hu>)

TEJELŐ TEHÉN

A pasztőrözött tej fogyasztói ára Magyarországon (2020–2021)



Forrás: KSH

A pasztőrözött tej fogyasztói árának változása Magyarországon (HUF/liter)

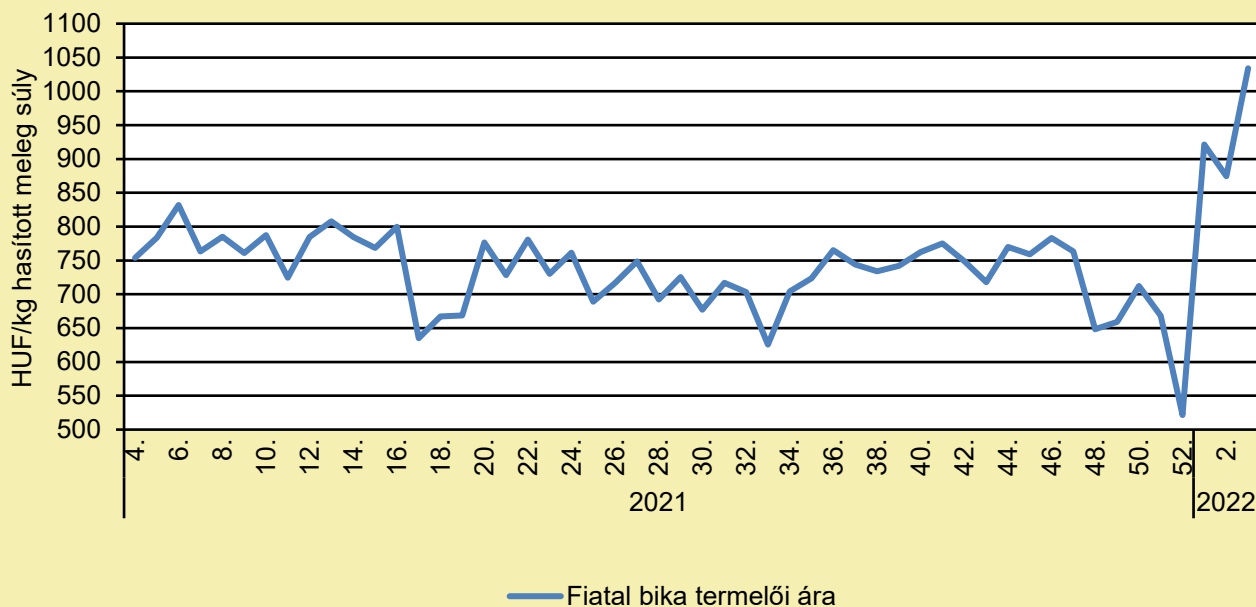
	2020. december	2021. november	2021. december	2021. december/ 2020. december (százalék)	2021. december/ 2021. november (százalék)
Pasztőrözött ESL-tej	263	277	294	111,8	106,1

Megjegyzés: 2018. januártól a 2,8% zsírtartalmú pasztőrözött ESL-tej (hosszanfriss tej) fogyasztói ára kerül megfigyelésre. Az ár az áfát tartalmazza. A témában friss adatokat a NAK 7. heti Piaci és Árinformációk kiadványában talál.

Forrás: KSH

HÚSMARHA

A fiatal bika termelői ára Magyarországon (2021–2022)



Forrás: AKI PÁIR (a legfrissebb adatokért kattintson a linkre: <https://pair.aki.gov.hu>)

A fiatal bika termelői árának változása Magyarországon (HUF/kg hasított meleg súly)

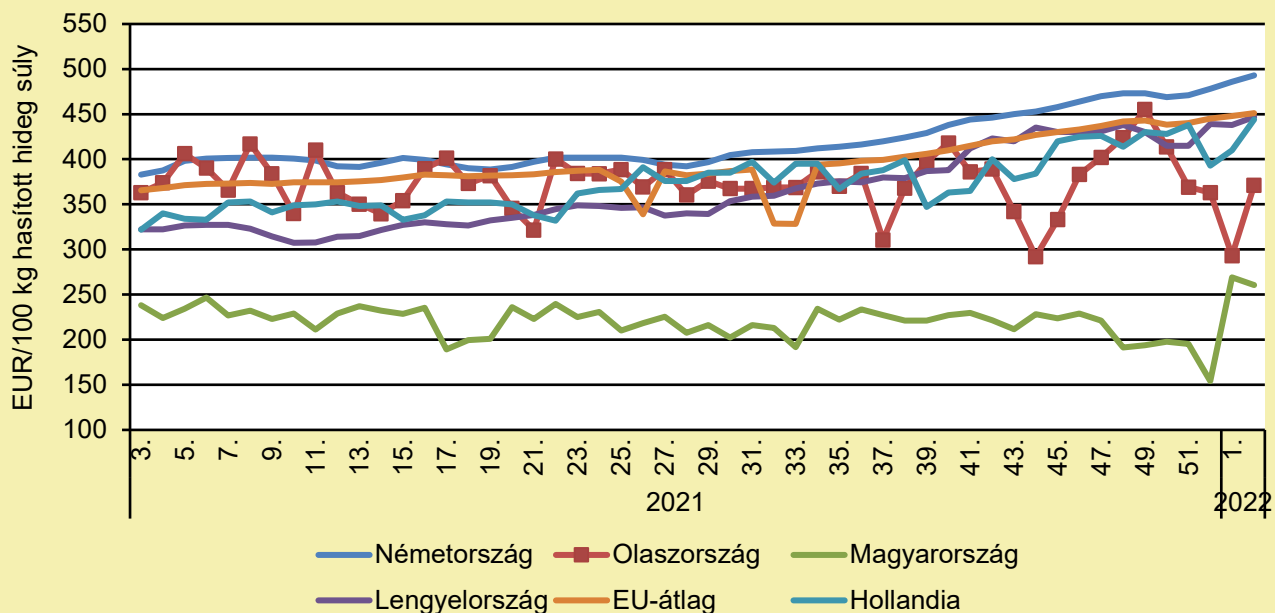
	2021. 3. hét	2022. 2. hét	2022. 3. hét	2022. 3. hét/ 2021. 3. hét (százalék)	2022. 3. hét/ 2022. 2. hét (százalék)
Fiatal bika	793,7	874,6	1 034,1	130,3	118,2

Megjegyzés: Az ár az áfát és a szállítási költséget nem tartalmazza.

Forrás: AKI PÁIR (a legfrissebb adatokért kattintson a linkre: <https://pair.aki.gov.hu>)

HÚSMARHA

A fiatal bika vágóhídi belépési ára Magyarországon és a fiatal bika „R3” vágóhídi belépési ára az EU-ban (2021–2022)



Forrás: Európai Bizottság

A fiatal bika vágóhídi belépési árának változása Magyarországon és az EU-ban (EUR/100 kg hasított hideg súly)

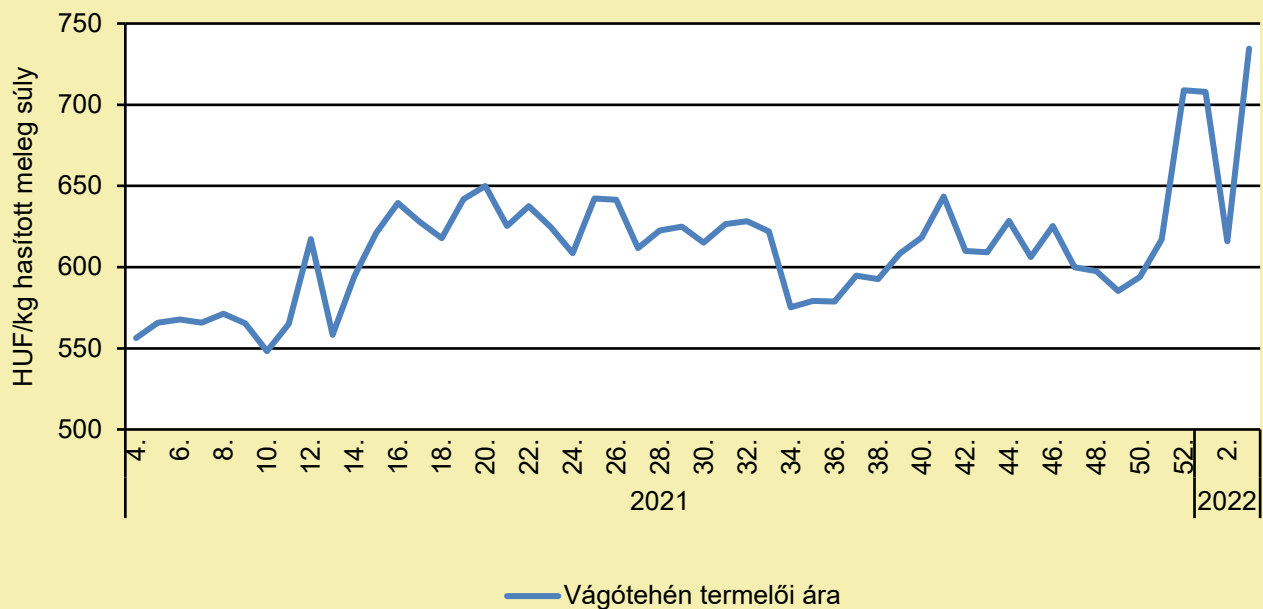
	2021. 2. hét	2022. 1. hét	2022. 2. hét	2022. 2. hét/ 2021. 2. hét (százalék)	2022. 2. hét/ 2022. 1. hét (százalék)
Németország	383,0	486,0	493,0	128,6	101,5
Olaszország	363,0	293,0	371,0	102,2	126,5
Magyarország	228,7	269,0	260,5	114,6	96,7
Hollandia	326,0	410,0	444,0	136,2	108,3
Lengyelország	320,0	438,0	447,0	139,7	102,2
EU	366,0	448,0	451,0	123,4	100,8

Megjegyzés: Az ár a szállítási költséget tartalmazza, az áfát nem.

Forrás: Európai Bizottság

HÚSMARHA

A vágótehén termelői ára Magyarországon (2021–2022)



Forrás: AKI PÁIR (a legfrissebb adatokért kattintson a linkre: <https://pair.aki.gov.hu>)

A vágótehén termelői árának változása Magyarországon (HUF/kg hasított meleg súly)

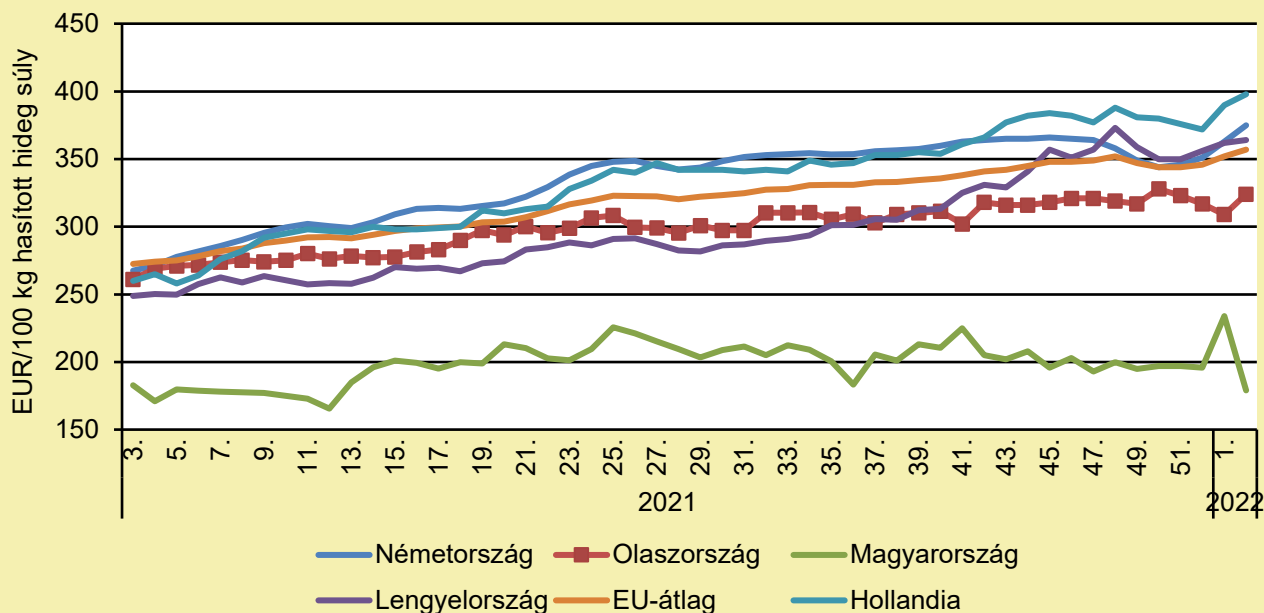
	2021. 3. hét	2022. 2. hét	2022. 3. hét	2022. 3. hét/ 2021. 3. hét (százalék)	2022. 3. hét/ 2022. 2. hét (százalék)
Vágótehén	593,9	615,8	734,5	123,7	119,3

Megjegyzés: Az ár az áfát és a szállítási költséget nem tartalmazza.

Forrás: AKI PÁIR (a legfrissebb adatokért kattintson a linkre: <https://pair.aki.gov.hu>)

HÚSMARHA

A vágótehén „O3” vágóhídi belépési ára Magyarországon és az EU-ban (2021–2022)



Forrás: Európai Bizottság

A vágótehén „O3” vágóhídi belépési árának változása Magyarországon és az EU-ban (EUR/100 kg hasított hideg súly)

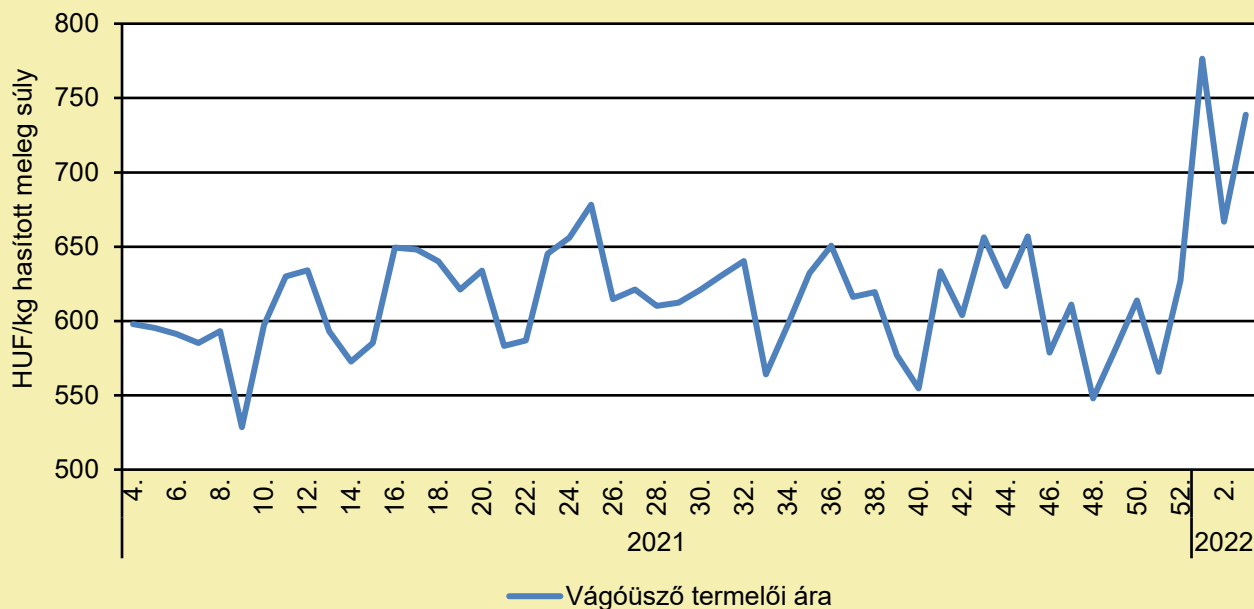
	2021. 2. hét	2022. 1. hét	2022. 2. hét	2022. 2. hét/ 2021. 2. hét (százalék)	2022. 2. hét/ 2022. 1. hét (százalék)
Németország	270,4	362,8	375,1	138,7	103,4
Olaszország	262,1	308,6	323,9	123,6	104,9
Magyarország	172,3	233,9	179,0	103,9	76,5
Hollandia	273,0	390,0	398,0	145,8	102,1
Lengyelország	246,0	362,0	363,6	147,8	100,4
EU	273,3	352,5	357,5	130,8	101,4

Megjegyzés: Az ár a szállítási költséget tartalmazza, az áfát nem.

Forrás: Európai Bizottság

HÚSMARHA

A vágóüsző termelői ára Magyarországon (2021–2022)



Forrás: AKI PÁIR (a legfrissebb adatokért kattintson a linkre: <https://pair.aki.gov.hu>)

A vágóüsző termelői árának változása Magyarországon (HUF/kg hasított meleg súly)

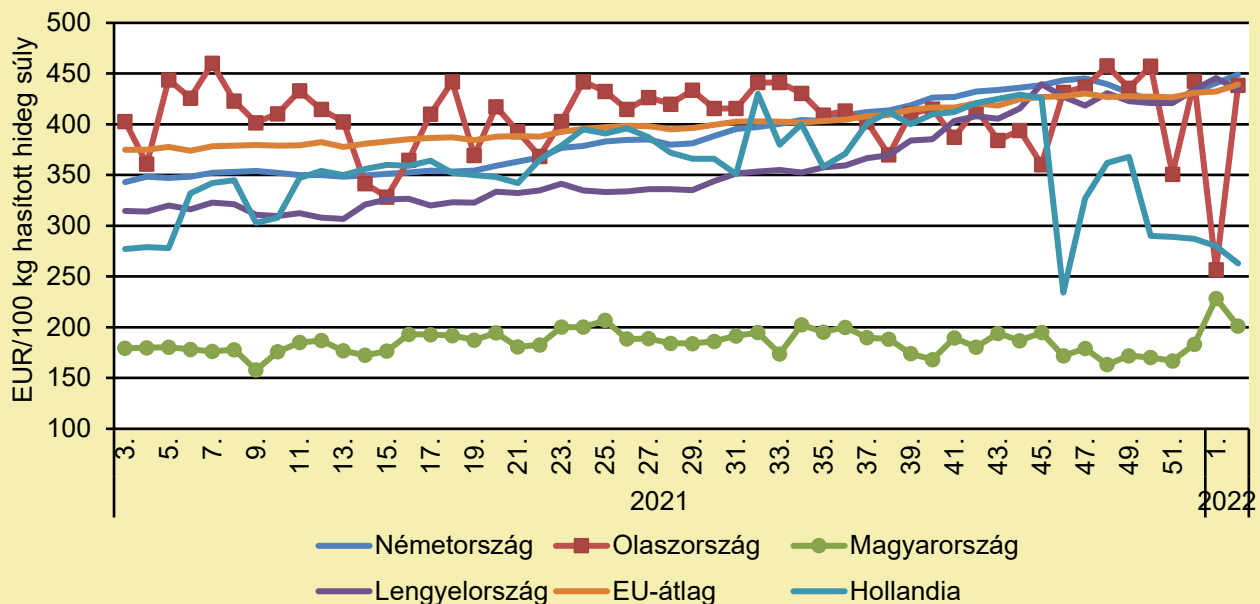
	2021. 3. hét	2022. 2. hét	2022. 3. hét	2022. 3. hét/ 2021. 3. hét (százalék)	2022. 3. hét/ 2022. 2. hét (százalék)
Vágóüsző	570,4	667,0	738,7	129,5	110,8

Megjegyzés: Az ár az áfát és a szállítási költséget nem tartalmazza.

Forrás: AKI PÁIR (a legfrissebb adatokért kattintson a linkre: <https://pair.aki.gov.hu>)

HÚSMARHA

A vágóüsző vágóhídi belépési ára Magyarországon és a vágóüsző „R3” vágóhídi belépési ára az EU-ban (2021–2022)



Forrás: Európai Bizottság

A vágóüsző vágóhídi belépési árának változása Magyarországon és az EU-ban (EUR/100 kg hasított hideg súly)

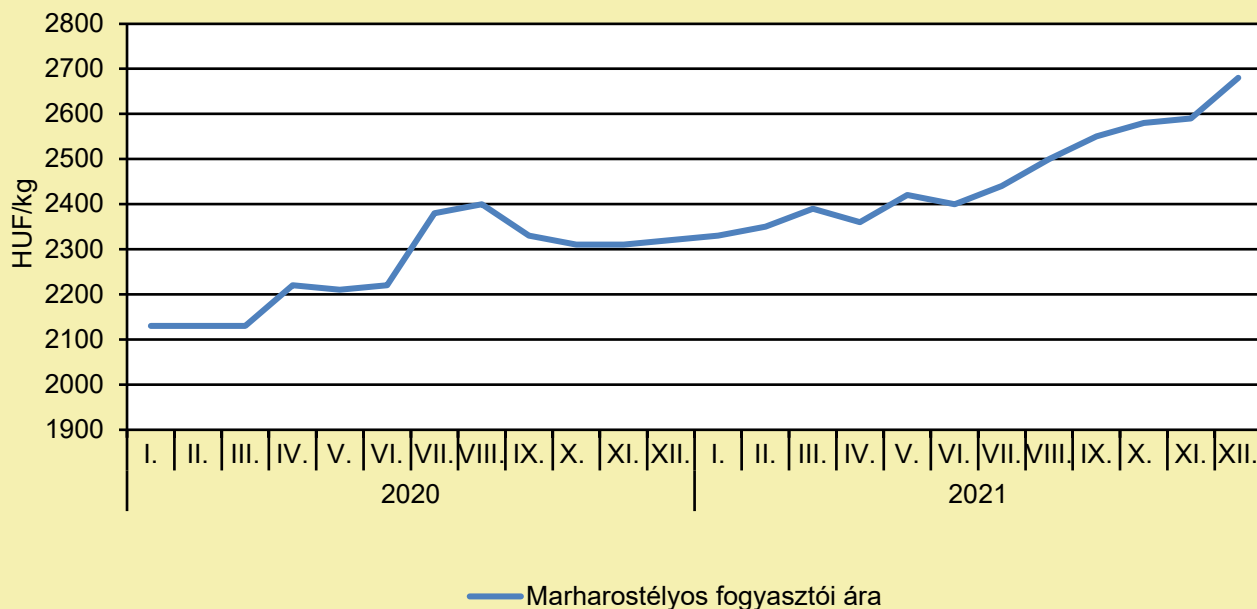
	2021. 2. hét	2022. 1. hét	2022. 2. hét	2022. 2. hét/ 2021. 2. hét (százalék)	2022. 2. hét/ 2022. 1. hét (százalék)
Németország	346,9	440,4	449,0	129,4	102,0
Olaszország	430,5	256,6	438,4	101,8	170,9
Magyarország	189,2	228,3	201,1	106,7	87,5
Hollandia	338,0	280,0	263,0	77,8	93,9
Lengyelország	308,0	445,4	434,0	140,9	97,4
EU	375,9	432,4	439,3	116,9	101,6

Megjegyzés: Az ár a szállítási költséget tartalmazza, az áfát nem.

Forrás: Európai Bizottság

HÚSMARHA

A marharostélyos fogyasztói ára Magyarországon (2020–2021)



Forrás: KSH

A marharostélyos fogyasztói árának változása Magyarországon (HUF/kg)

	2020. december	2021. november	2021. december	2021. december/ 2020. december (százalék)	2021. december/ 2021. november (százalék)
Marharostélyos	2 320	2 590	2 680	115,5	103,5

Megjegyzés: Az ár az áfát tartalmazza. A témában a következő friss adatokat a NAK 7. heti Piaci és Árinformációk kiadványában találja.

Forrás: KSH

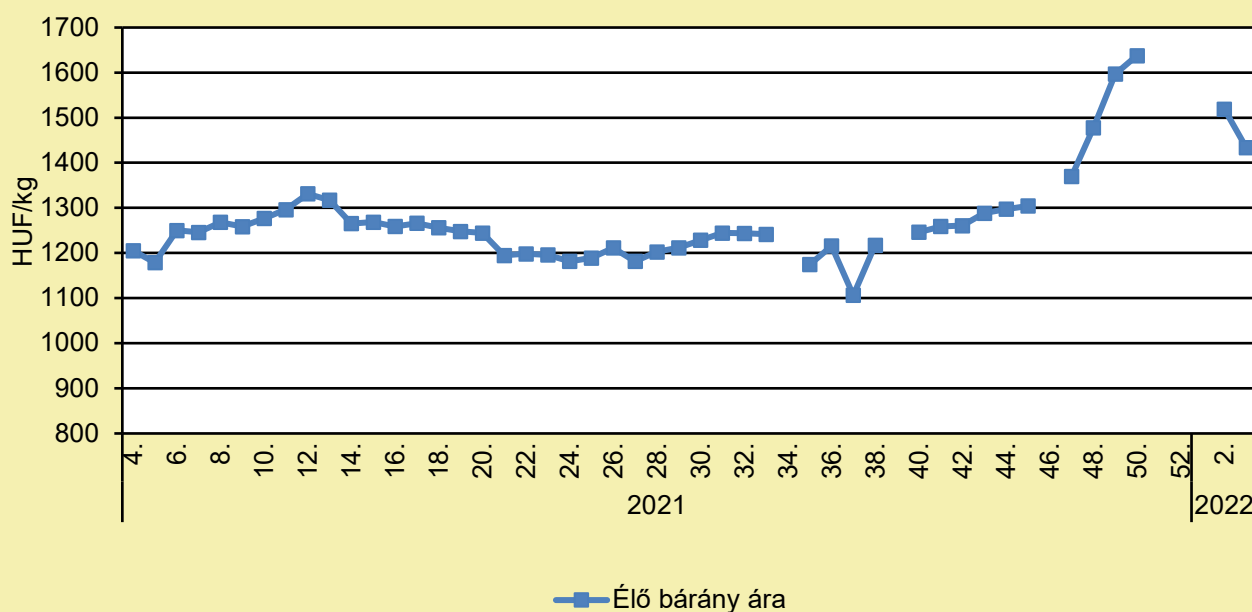
JUH ÉS KECSKE

MICSODA TRÜKK: BIRKÁK ÉS KECSKÉK LIBASORBAN?

(agroinform.hu, január 22.)

A topagrar.com hírportál egy érdekes akcióról számolt be, miszerint az észak-németországi Schneverdingenben egy állattartó vállalat több száz birka és kecske sorba állításával egy óriási injekcióstút rajzolt ki a helyi legelőre. A sorba állítást nem vezényszóval, hanem egy olyan apró trükkel sikerült elérni, hogy a kívánt alakzatban kenyérdarabokat szórtak a kiszáradt legelőre, így az állatok a kiterelés után szinte azonnal sorba rendeződtek, és tökéletesen kirajzolták az injekcióstút. A bemutatót szervező vállalat ezzel kívánta hangsúlyozni, hogy nagyon fontosnak tartja a koronavírus-járvány elleni, oltással történő védekezést, ezzel is támogatva az orvosoknak a betegség megfékezése érdekében folytatott küzdelmét, illetve a társadalom figyelmét az oltások fontosságára ráirányítani.

Az élő bárány termelői ára Magyarországon (2021–2022)



Forrás: AKI PÁIR (a legfrissebb adatokért kattintson a linkre: <https://pair.aki.gov.hu>)

Az élő bárány termelői árának változása Magyarországon (HUF/kg)

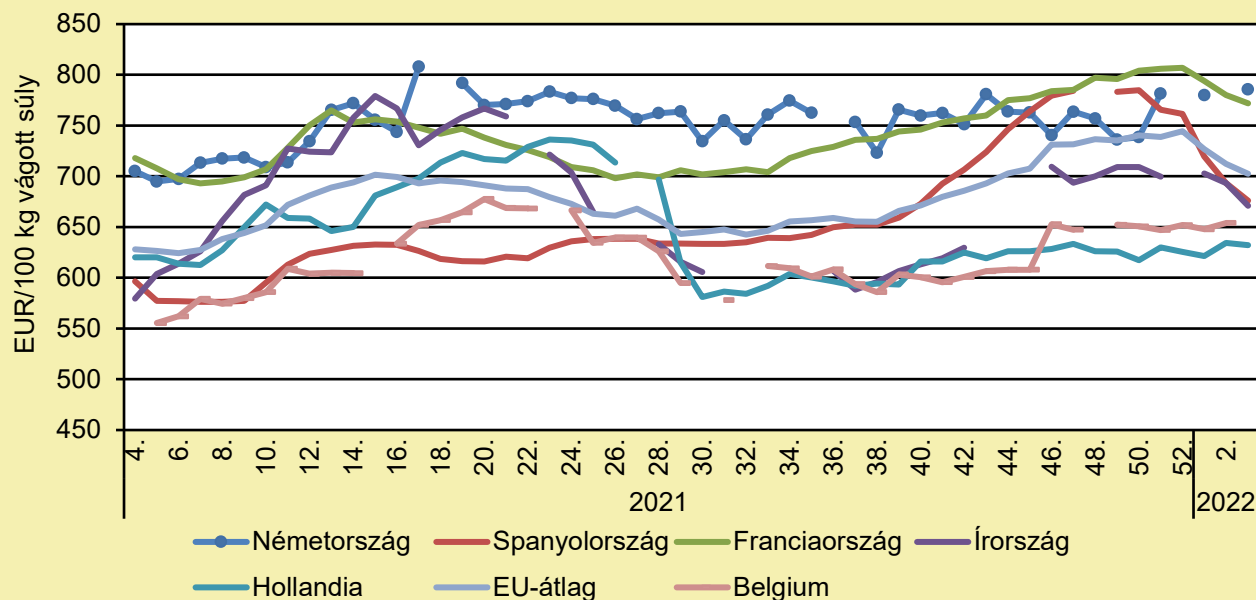
	2021. 3. hét	2022. 2. hét	2022. 3. hét	2022. 3. hét/ 2021. 3. hét (százalék)	2022. 3. hét/ 2022. 2. hét (százalék)
Élő bárány	1 262,6	1 518,9	1 433,8	113,6	94,4

Megjegyzés: A termelői ár az áfát és a szállítási költséget nem tartalmazza.

Forrás: AKI PÁIR (a legfrissebb adatokért kattintson a linkre: <https://pair.aki.gov.hu>)

JUH ÉS KECSKE

A nehéz bárány termelői ára Nyugat- és Dél-Európában (2021–2022)



Forrás: Európai Bizottság

A nehéz bárány termelői árának változása Nyugat- és Dél-Európában (EUR/100 kg vágott súly)

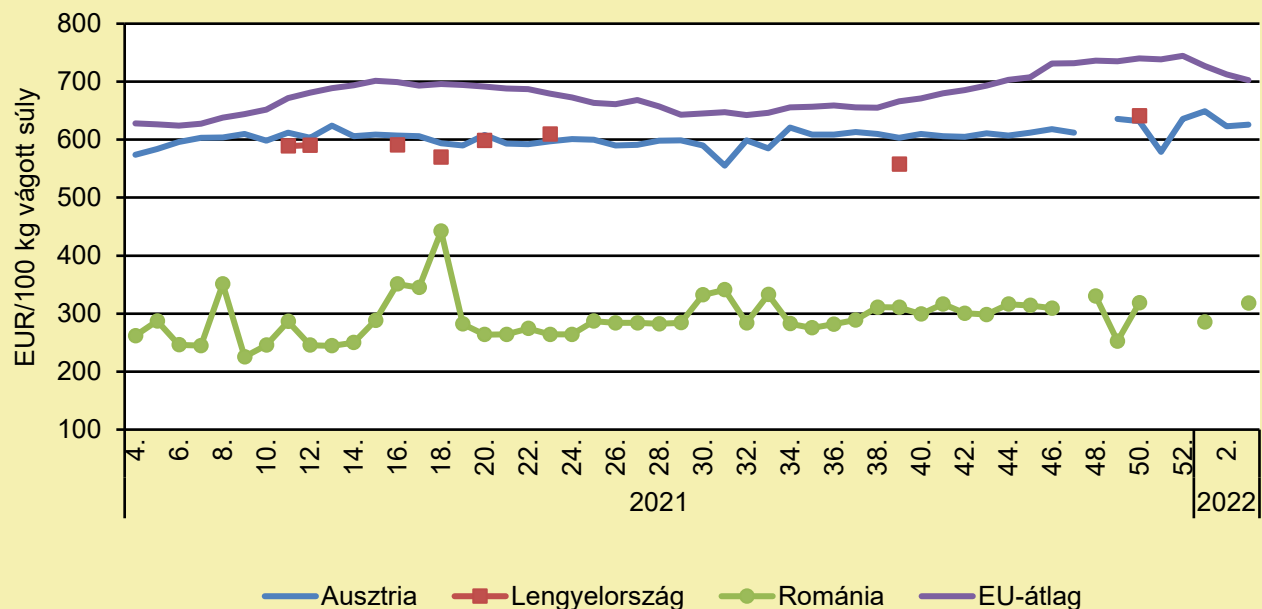
	2021. 3. hét	2022. 2. hét	2022. 3. hét	2022. 3. hét/ 2021. 3. hét (százalék)	2022. 3. hét/ 2022. 2. hét (százalék)
Belgium	520,7	654,0	–	–	–
Németország	668,5	–	785,5	117,5	–
Spanyolország	609,7	693,2	676,1	110,9	97,5
Franciaország	720,0	780,0	772,0	107,2	99,0
Írország	602,4	693,5	670,9	111,4	96,7
Hollandia	618,2	634,3	632,2	102,3	99,7
EU	634,5	712,3	702,4	110,7	98,6

Megjegyzés: Az ár a szállítási költséget tartalmazza, az áfát nem.

Forrás: Európai Bizottság

JUH ÉS KECSKE

A nehéz bárány termelői ára Közép-Európában (2021–2022)



Forrás: Európai Bizottság

A nehéz bárány termelői ára Közép-Európában (EUR/100 kg vágott súly)

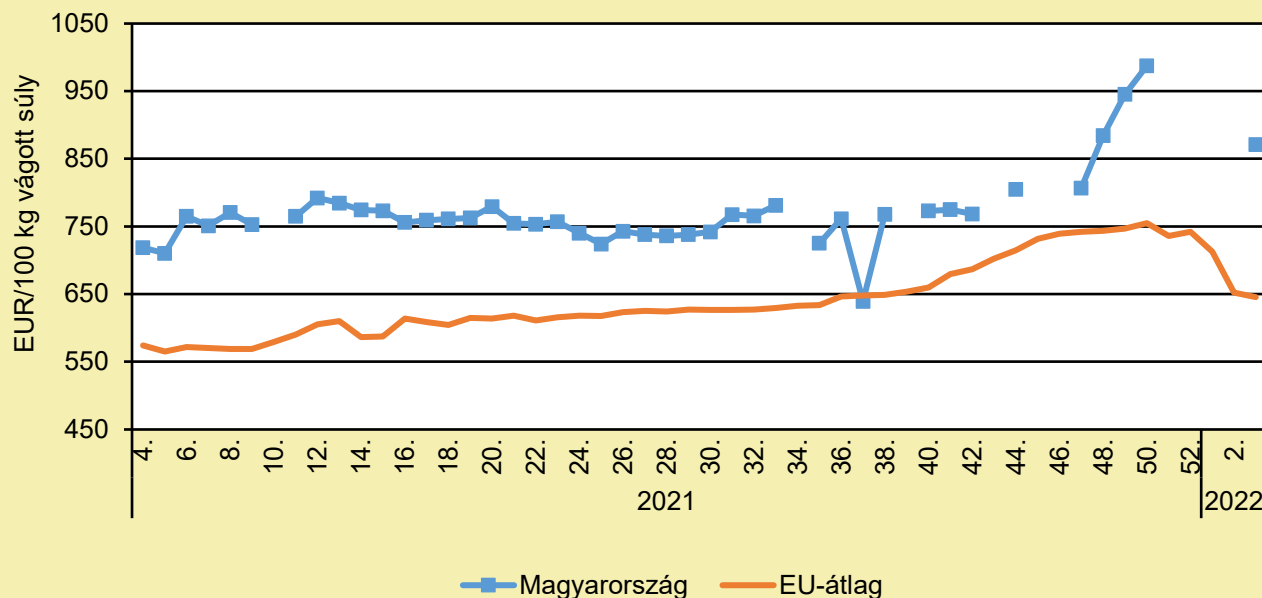
	2021. 3. hét	2022. 2. hét	2022. 3. hét	2022. 3. hét/ 2021. 3. hét (százalék)	2022. 3. hét/ 2022. 2. hét (százalék)
Ausztria	563,0	623,0	626,0	111,2	100,5
Lengyelország	550,7	–	–	–	–
Románia	257,9	–	317,8	123,2	–
EU-átlag	634,5	712,3	702,5	110,7	98,6

Megjegyzés: Az ár a szállítási költséget tartalmazza, az áfát nem.

Forrás: Európai Bizottság

JUH ÉS KECSKE

A könnyű bárány termelői ára Magyarországon és az EU-ban (2021–2022)



Forrás: Európai Bizottság

A könnyű bárány termelői árának változása Magyarországon és az EU-ban (EUR/100 kg vágott súly)

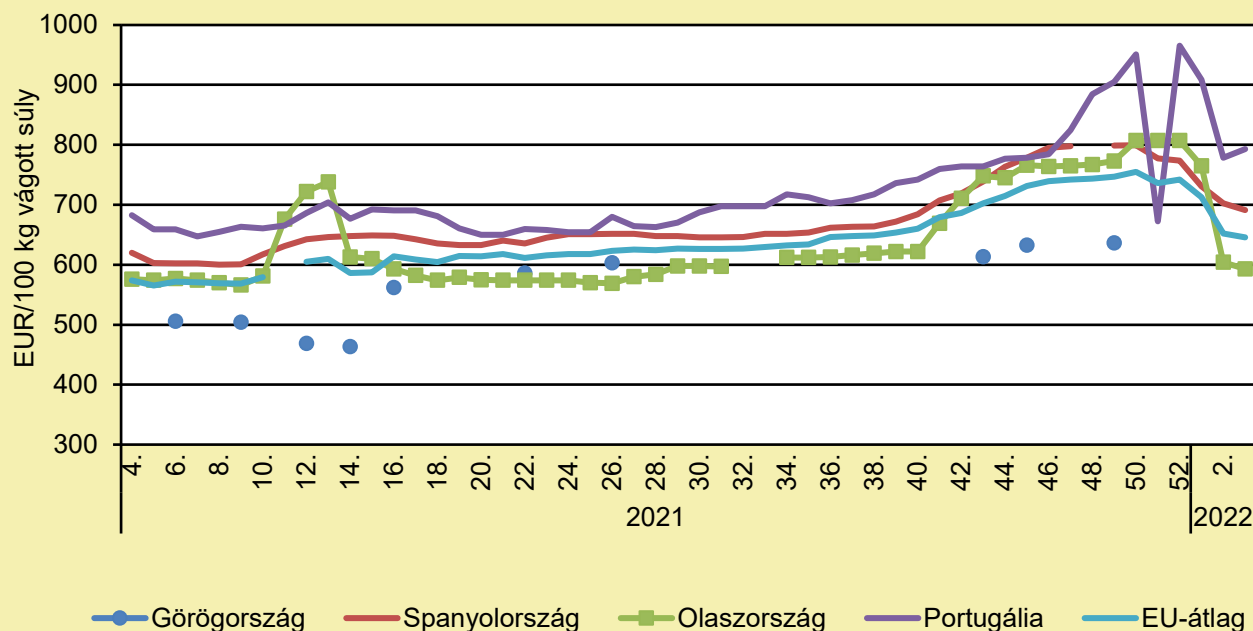
	2021. 3. hét	2022. 2. hét	2022. 3. hét	2022. 3. hét/ 2021. 3. hét (százalék)	2022. 3. hét/ 2022. 2. hét (százalék)
Magyarország	759,0	–	871,1	114,8	–
EU-átlag	585,5	652,4	645,5	110,3	98,9

Megjegyzés: Az ár a szállítási költséget tartalmazza, az áfát nem.

Forrás: Európai Bizottság

JUH ÉS KECSKE

A könnyű bárány termelői ára Nyugat- és Dél-Európában (2021–2022)



Forrás: Európai Bizottság

A könnyű bárány termelői árának változása Nyugat- és Dél-Európában (EUR/100 kg vágott súly)

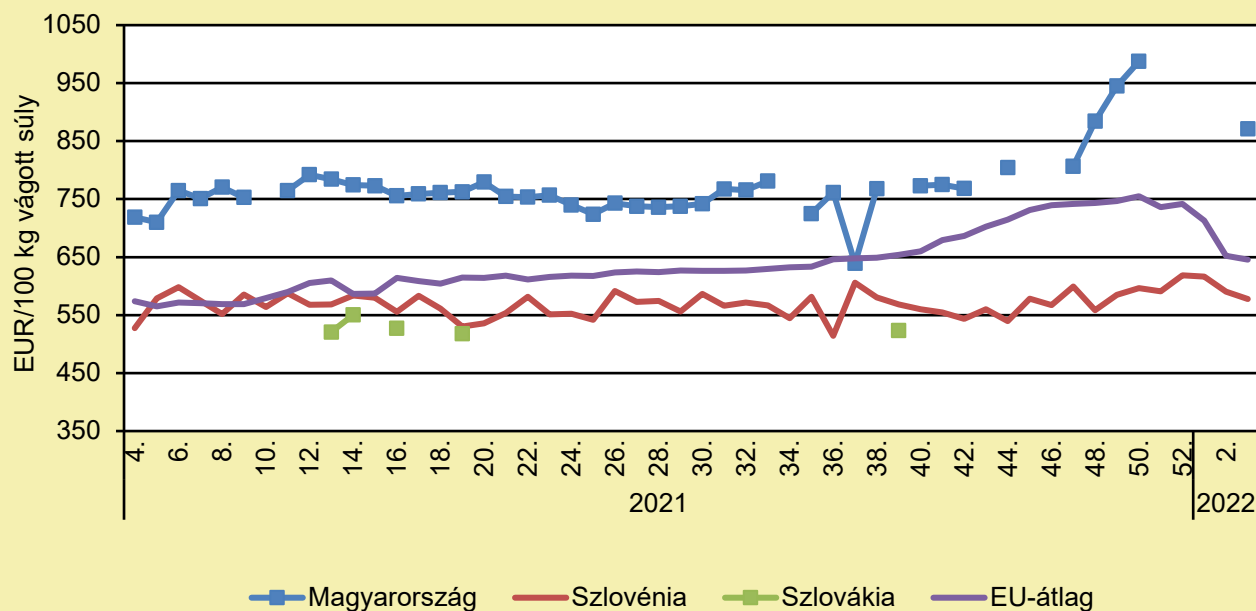
	2021. 3. hét	2022. 2. hét	2022. 3. hét	2022. 3. hét/ 2021. 3. hét (százalék)	2022. 3. hét/ 2022. 2. hét (százalék)
Görögország	485,6	–	–	–	–
Spanyolország	634,6	702,5	691,1	108,9	98,4
Olaszország	589,0	604,0	593,0	100,7	98,2
Portugália	747,3	778,6	792,9	106,1	101,8
EU-átlag	585,5	652,4	645,5	110,3	98,9

Megjegyzés: Az ár a szállítási költséget tartalmazza, az áfát nem.

Forrás: Európai Bizottság

JUH ÉS KECSKE

A könnyű bárány termelői ára Közép-Európában (2021–2022)



Forrás: Európai Bizottság

A könnyű bárány termelői árának változása Közép-Európában (EUR/100 kg vágott súly)

	2021. 3. hét	2022. 2. hét	2022. 3. hét	2022. 3. hét/ 2021. 3. hét (százalék)	2022. 3. hét/ 2022. 2. hét (százalék)
Magyarország	759,0	–	871,1	114,8	–
Szlovénia	611,5	590,5	577,8	94,5	97,8
Szlovákia	–	–	–	–	–
EU-átlag	585,5	652,4	645,5	110,3	98,9

Megjegyzés: Az ár a szállítási költséget tartalmazza, az áfát nem.

Forrás: Európai Bizottság

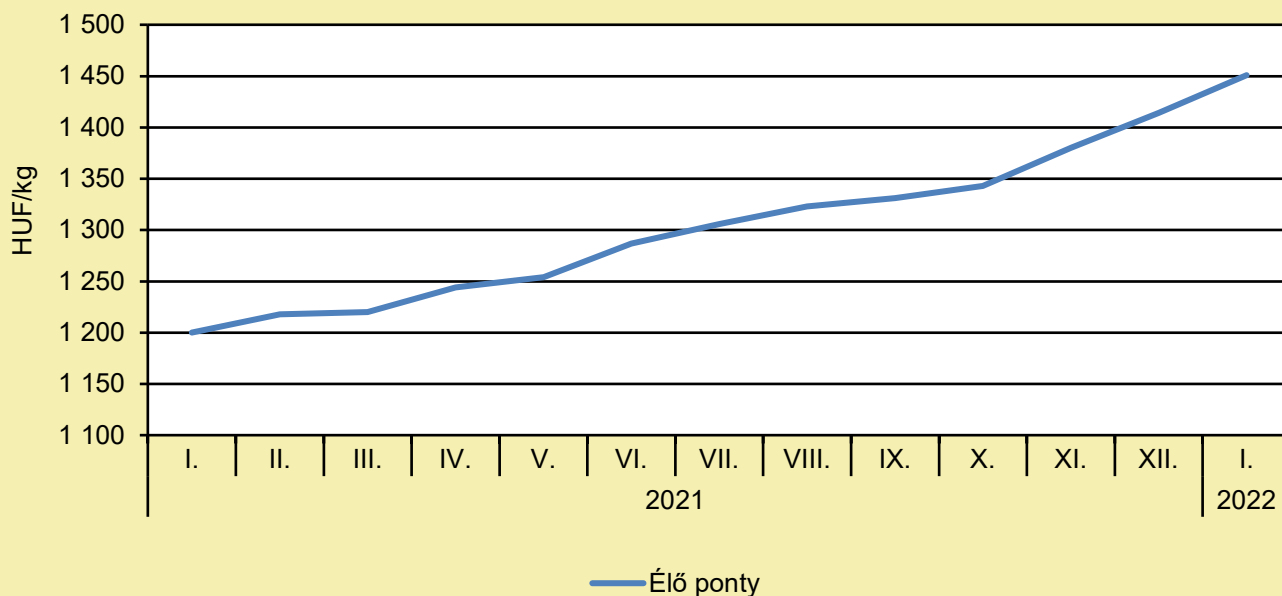
TAKARMÁNYIPAR

A BELTÉRI TERMESZTÉSŰ BÚZACSÍRA A MEGOLDÁS A TAKARMÁNYHIÁNYRA (magro.hu, január 23.)

Az olaszországi, észak-amerikai és japán gazdaságokban telepített HydroGreen számos farmer és tejtermelő számára nyújt megoldást. Számukra ez a beltérben termesztett takarmány nagyobb takarmánybiztonságot nyújt, amikor a földjeikről nem jut elegendő belőle. Néhány évvel ezelőtt, amikor egy Dhill Grohs nevű amerikai farmer Idaho egy olyan területén tevékenykedett, ahol kevés csapadék hullott, elkezdett egy hidroponikus beltéri takarmánytermelési rendszert kifejleszteni. Ezzel szarvasmarhái szükségleteinek egy részét kielégíthette. A HydroGreen nevet adta neki. Ebben a rendszerben a búza- vagy árpamag folyamatosan csírázik, és 6 naponta betakarítják. A friss HydroGreen takarmánnyal fedezhető takarmányadagok aránya tejelő állatok esetében legalább 15%, húsmarhák esetében pedig körülbelül 30%. A csírák azonban más haszonállat-kategóriák, például baromfi és kecske számára is alkalmasak. A HydroGreen csíráknak nagyon magas az energiatartalmuk; helyettesíthetik az olyan energiatartalmú takarmányokat, mint a kukoricaszilázs, valamint a lucerna és a lucerna/fű takarmányok, amelyeknek magas a relatív takarmányértéke. A HydroGreen csírák fehérjetartalma hasonló a kiváló minőségű fűlegelő fehérjetartalmához (15-20% szárazanyagalapon), cukortartalma rendkívül magas (több mint 30% szárazanyag-tartalom) a füves legelőhöz képest (kevesebb mint 15% szárazanyag-tartalom).

HALÁSZAT

Az élő ponty fogyasztói átlagárának alakulása Magyarországon (2021–2022)



Forrás: AKI

Néhány haltermék fogyasztói átlagárának alakulása Magyarországon (HUF/kg)

	2021. január	2021. december	2022. január	2022. január/ 2021. január (százalék)	2022. január/ 2021. december (százalék)
Élő ponty	1 200	1 414	1 451	120,9	102,6
Pontyszelet	2 096	2 494	2 576	122,9	103,3
Bőrös afrikai harcsafilé	2 839	3 339	3 354	118,1	100,4
Busatörzs	1 333	1 453	1 453	109,0	100,0
Busaszelet	1 397	1 672	1 657	118,6	99,1
Lazacfilé	5 649	5 956	5 969	105,7	100,2

Megjegyzés: A témában a következő friss adatokat a NAK 7. heti Piaci és Árinformációk kiadványában találja.

Forrás: AKI

HALÁSZAT

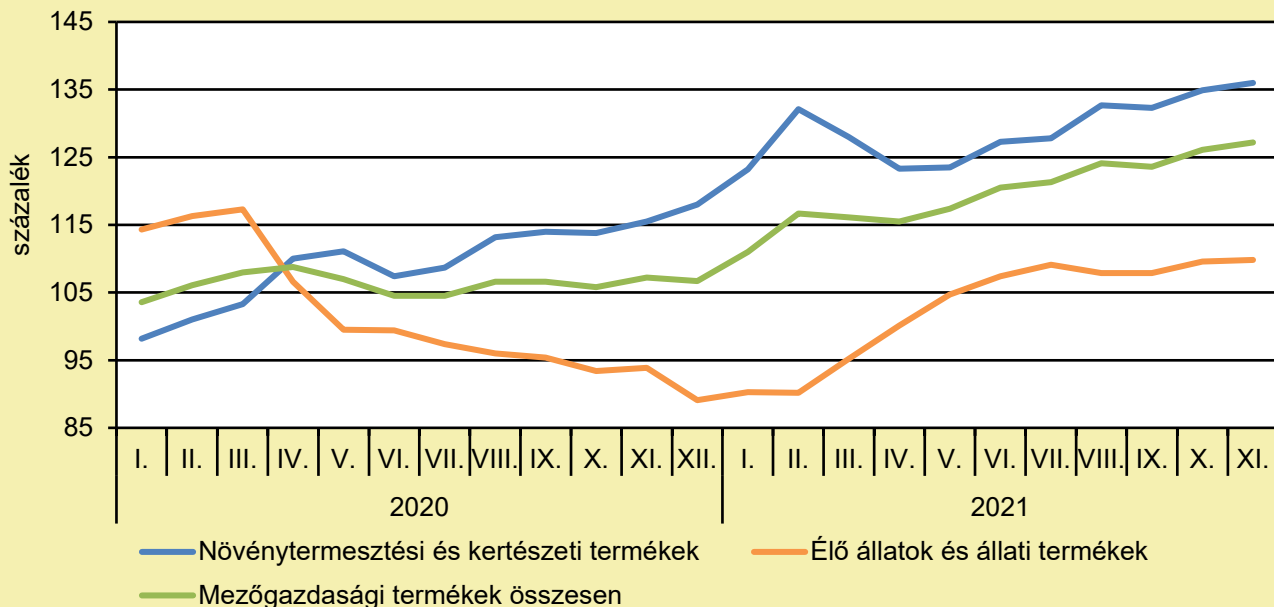
REJTÉLY A BALATONNÁL: IDEGEN HALFAJOK BUKKANTAK FEL A TÓBAN

(agrarszektor.hu, január 20.)

Úgy tűnik, hogy a Balatonban három olyan idegenhonos halfaj is akad, melyek túl jól érzik magukat, egészen pontosan az ezüstkárászról, a kínai razboráról és a naphalról van szó. Az idegenhonos fajok azért nem kívánatosak sehol, mert kiszorítják, eltüntethetik az adott térségre jellemző őshonos fajokat, ezzel eltűnik egy-egy terület élővilágának egyedisége. Így veszélyezteti például a 60 millió éve itt élő lápi póc fennmaradását is a Távols-Keletről - szándékosan vagy véletlenül, de repülőn - behurcolt amúr-géb is, amely halszállítmányokkal lép át a vízgyűjtő területek határain. Hazánkban ma már több mint 60 idegenhonos halfaj él, ami pedig még riasztóbb, hogy mennyiségük és számuk egyre csak nő. Jelenleg 24 önálló szaporodásra is képes halfajt tartanak számon a Balatonon, ebből 19 őshonos. A trend azonban kedvezőtlen irányt mutat, hiszen egyedül az idegenhonos fajok száma növekszik.

AGRÁRÁGAZAT ÁLTALÁBAN

A mezőgazdasági termelői árak alakulása (előző év azonos időszaka = 100 százalék)



Megjegyzés: A témában a következő friss adatokat a NAK 6. heti Piaci és Árinformációk kiadványában találja.
Forrás: KSH-adatok alapján AKI-szerkesztés

DOHÁNYTERMELŐK! KÖTELEZŐ NYILATKOZAT ÉS TÁMOGATÁSI KÉRELEM BENYÚJTÁSA A KÜSZÖBÖN

(agroinform.hu, január 17.)

Megjelent a Magyar Államkincstár közleménye a dohány szerkezetátalakítási nemzeti programban vállalt 2021. tárgyevi kötelezettségek teljesítéséről szóló nyilatkozatról és az azzal összefüggésben igényelhető mezőgazdasági és általános csekély összegű támogatási kérelem benyújtásának feltételeiről. 2021-re vonatkozóan a kötelezettségek teljesítéséről nyilatkoznia kell azoknak az ügyfeleknek, akik dohánytermelők, azaz Burley, illetve Virginia dohány szerkezetátalakítási támogatási jogosultsággal rendelkeznek, illetve azoknak az együttműködő termelőknek, akik dohánytermelőtől átvállaltak munkaóra vagy munkaóra és árbevételre vonatkozó kötelezettséget, és azt jóváhagyták. A dohánytermelő a mezőgazdasági csekély összegű támogatás mellett általános csekély összegű támogatást is igényelhet azon jogosultságok után, amelyekre az előírt kötelezettségeket teljesítette és amelyek alapján sem ő, sem a vele együttműködő termelő nem igényelhetett mezőgazdasági csekély összegű támogatást. A nyilatkozatot és a támogatási kérelmet a K0217 számú nyomtatványon postai úton kell benyújtani az ügyfél lakhelye/székhelye szerint illetékes megyei kormányhivatalhoz a közlemény kiadásakor hatályos rendelet szerint 2022. február 15-ig. További részletek [a Kincstár közleményében](#).

AGRÁRGAZAT ÁLTALÁBAN

INGYENES, ONLINE KIADVÁNYOKKAL OSZLATJA EL AZ ÁLLATTENYÉSZTÉS-ELLENES ROSSZINDULATÚ TÉVHITEKET A NAK

(NAK/magro.hu, január 15.)

A Nemzeti Agrárgazdasági Kamara (NAK) Húsba vágó tények címmel ingyenes online kiadványsorozatot készített, azzal a céllal, hogy – tudományos alapú információkkal – eloszlassa az állattenyésztést és az állati termék-előállítást övező tévHITEKET. Az ötrészes sorozat Az állattenyésztés és az állati-termék-előállítás jelentősége címmel megjelent első kötete az ágazat vidéki élethez kapcsolódásáról, a húsnak az étkezési kultúránkban és a kiegyensúlyozott táplálkozásban betöltött szerepéről, valamint a „hús-helyettesítők” és a természetes hús ökológiai lábnyomáról oszt meg hasznos információkat. Az Állatjólét című második kötet az állatjólét és az állategészségügy közötti kapcsolatot, a zárt és a nem zárt tartásban az állatokat érő stresszhatások kezelését, valamint az egyes alkalmazott gazdálkodási gyakorlatokat, az állatok szállításával és vágásával kapcsolatos tévHITEK cáfolatait ismerteti. Az Állategészségügy címet viselő harmadik kötet pedig az antibiotikumok és a takarmány-adalékanyagok használatára vonatkozó szabályozásokkal és használatuk kockázataival foglalkozik. A kiadványsorozat újabb két kötete – Környezetvédelem, valamint Gazdálkodás és vidéki élet címmel – a közeljövőben készül el. A kiadványsorozat első kötete [ITT](#), második kötete [ITT](#), a harmadik pedig [ITT](#) érhető el.

MÉHÉSZETI TÁMOGATÁS 2022: MEGJELENTEK A FELTÉTELEK

(agroinform.hu, január 21.)

A méhállomány egészségügyi kondíciójának megőrzéséhez igénybe vehető méhészeti, csekély összegű támogatásról szóló 29/2019. (VI. 20.) AM rendelet alapján vissza nem térítendő átmeneti támogatás nyújtható azon kérelmezőnek, aki vagy amely 2021. november 15. napján a Tenyészet Információs Rendszerben (TIR) nyilvántartott méhállománnyal rendelkezik. (A támogatás igénybevételéhez kapcsolódó további feltételek a Kincstár közleményében, [ITT](#).) Benyújtási határidő: 2022. február 1. és február 28. között. Elérési útvonal: [Elektronikus kérelemkezelés](#) → Válságkezelő Program Átmeneti Támogatások → Válságkezelő Program - méhegészségügyi átmeneti támogatás menüpontra keresztül.

KEMÉNYEN MEGFIZETHET A GAZDATÁRSADALOM A MINIMÁLIS KÖRNYEZETI ELŐNYÖKÉRT

(agroinform.hu, január 24.)

A Wageningeni Egyetem és Kutatási Központ (WUR) tanulmánya szerint súlyos következményekkel járhat az uniós élelmiszer-termelésre, a gazdaságokra és a vidékre nézve az Európai Bizottság „Termőföldtől az asztalig” (F2F) és Biodiverzitás stratégiája. Sok gazdát tönkretennének, a termelést korlátoznák, az üvegházhatású gázok kibocsátása pedig nem csökkenne érdemben. A Nemzeti Agrárgazdasági Kamara és számos szakmai szervezet már korábban is jelezte, hogy az elemzések elvégzése nélkül készült stratégiák elfogadhatatlanok. Ugyanis – alaptalanul – olyan súlyos terheket rónának az agrár- és élelmiszer-gazdaság szereplőire, hogy közülük sokan felhagynának a tevékenységükkel. Mindeközben a szabadkereskedelmi egyezmények révén a harmadik országokból beérkező termékek még a jelenlegi szabályozásoknak sem felelnek meg.

ÉLELMISZERIPAR ÁLTALÁBAN

ÍGY CSÍRÁZTASS OTTHON GYORSAN ÉS EGYSZERŰEN

(agroinform.hu, január 24.)

A csíra nagyon egészséges. Nem véletlen, hiszen a magvakban rejtőzik mindaz a tápanyag, amelyre a csírából fejlődő növényeknek életük kezdetén szükségük van. A csíráztatásra tökéletesek lehetnek a gabonafélék, mint amilyen a búza, az árpa, a rozs, a zab vagy a rizs, de a hüvelyesek is kiválóak, mint például a bab, a borsó, a csicseriborsó, a lencse és a szója. Egyes zöldségek vetőmagjai is remek csíraalapanyagok lehetnek, mint például a retek, a lucerna, a zsázsa vagy éppen a mustár egészséges vetőmagjai. Nagyon fontos, hogy mindig ellenőrzött, egészséges vetőmagot használjunk! A csíráztatáshoz szükséges egy speciális, csíráztató edényt, de megteszi egy tiszta befőttesüveg is. Az első napon a magokat bele tesszük az üvegbe, majd az üveget feltöltjük langyos, tiszta vízzel. A második napon öntsük le a vizet a magokról, majd mossuk át azokat jó alaposan. Töltsük fel az üveget tiszta, langyos vízzel, majd tegyük olyan helyre, ahol kellő fény és meleg éri. A harmadik napon ismét le kell önteni a vizet és frissel feltölteni az üveget. Azonban ekkor már csak annyi vízzel kell feltölteni újra, amely nedvesen tartja a magokat. A negyedik nap nagyon izgalmas, hiszen ekkor jelennek meg az első csírák. Ekkor már ne öntsük le a vizet, csupán pótoljuk azt a mennyiséget, amennyi elhasználódott. Az ötödik napon szintén csak utánaöl tünk, ha szükséges, és ekkor jött el az idő, hogy megkóstoljuk az első, csodás csírákat. A hatodik napon megpihenhetünk, és gyönyörködhetünk a rengeteg friss csírában. És persze ne csak a szemünk lakjon jól vele! Együk minél gyakrabban!

MEGDÖLNI LÁTSZANAK A DOGMÁK, ÚJ VILÁG KÖSZÖNT BE AZ ÉLELMISZERIPARBAN

(agroinform.hu, január 17.)

Szijjártó Péter külgazdasági és külügyminiszter a Dunacell Dunaújvárosi Cellulózgyár Kft. új beruházásának bejelentésén kiemelte, hogy a koronavírus-járvány következtében több területen is veszélybe került az ellátásbiztonság, és komoly élelmiszer-felvásárlási lázat is szült. "Az a régi dogma, amely a beszállítói és ellátási láncok nemzetköziesítésébe helyezte a bizalmat, megdőlni látszott" - mondta, hozzátéve, hogy az önellátás képessége létfontosságú, ezért stratégiai ágazatként kell kezelni az élelmiszeripart. Ennek kapcsán rámutatott, hogy bár Magyarországon nem alakult ki semmilyen ellátási válság, a kitettség csökkentése és a folyamatos fejlődés biztosítása érdekében tovább kell erősíteni az élelmiszeripari-mezőgazdasági szektort. A 2023. május 31-ig megvalósuló fejlesztés keretében újabb kapacitásokat hoznak létre porított élelmi rost gyártására. A projekt értéke hétmilliárd forint, ehhez az állam 1,7 milliárd forint támogatást nyújt, így járulva hozzá több mint 150 munkahely megőrzéséhez.

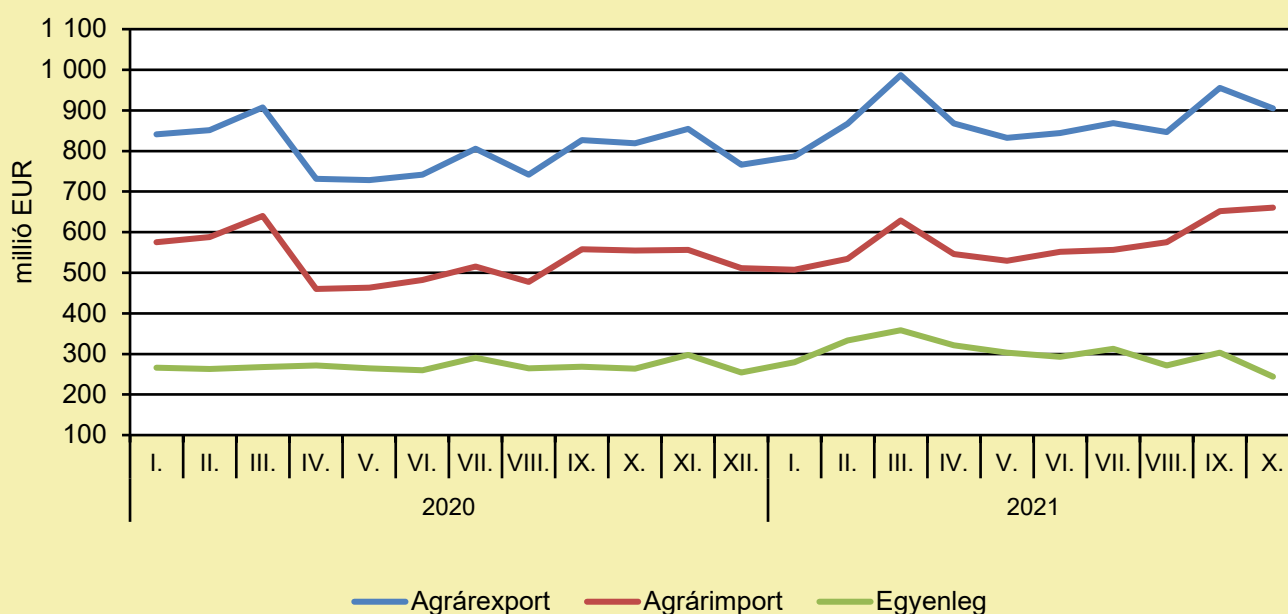
ÉLELMISZER-KERESKEDELEM

ÉLELMISZER-KÜLKERESKEDELEM

(KSH-adatok alapján AKI-szerkesztés, december)

A mezőgazdasági és élelmiszeripari termékek exportértéke 10,4, importértéke 19 százalékkal nőtt, az egyenleg pedig 7,5 százalékkal csökkent 2021 októberében az előző év hasonló időszakához képest. A mezőgazdasági és élelmiszeripari termékek kivitelének értéke 905 millió eurót, behozatalának értéke 660 millió eurót tett ki, az agrárkülkereskedelem aktívuma 244 millió euró volt 2021 tizedik hónapjában, azaz 20 millió euróval kevesebb, mint egy évvel ezelőtt.

Az agrár-külkereskedelem havonkénti alakulása



Megjegyzés: A témában a következő friss adatokat a NAK 6. heti Piaci és Árinformációk kiadványában találja.
Forrás: KSH-adatok alapján AKI-szerkesztés

ÉLELMISZER-KERESKEDELEM

ŐK LEHETNEK AZ ÉLELMISZERÁRSTOPP VESZTESEI: ÚJ IDŐSZÁMÍTÁS JÖHET A KISKERLÁNCOKBAN

(agrarszektor.hu, január 19.)

A Magyar Kormány hat termék árának átmeneti maximalizálását rendelte el 2022. február 1-től. A globális áremelkedések miatt más országok is hoztak hasonló intézkedéseket, Magyarországon Szerbiához hasonlóan vezetik be az élelmiszerárstoppot. A Nemzeti Agrárgazdasági Kamara (NAK) fontos eredménynek tartja a szabályozás kapcsán, hogy – a szerbiai intézkedésekkel szemben – hazánkban a kereskedők és nem a beszállítók kötelesek garantálni a meghatározott termékek boltokban való jelenlétét az esetleges áruhiány elkerülése érdekében. Ennek eredményeként – összhangban a NAK által képviseltekkel – a mezőgazdasági és élelmiszeripari termékek beszállítói jelentős tehertől mentesülnek. Nem vonatkozik az árrögzítés a mezőgazdasági és élelmiszeripari termékek beszállítóinak beszállítói áaira, szemben a Szerbiában hozott döntéssel, ami a termelői, illetve a nagykereskedelmi árakat is érintette. Ez azt jelenti, hogy esetükben nem a 2021. október 15-i beszállítói árakat, hanem továbbra is a hatályosan alkalmazott beszállítói árakat kell majd fenntartani. Ennek értelmében a forgalmazók nem mondhatják fel a meglévő szerződéseket a fogyasztói árstoppra hivatkozással.

Felelős kiadó:



NEMZETI
AGRÁRGAZDASÁGI
KAMARA

Nemzeti Agrárgazdasági Kamara
H-1115 Budapest, Bartók Béla út 105–113.
Telefon: +36 80 900 365 (zöld szám)
www.nak.hu
piac@nak.hu

A kiadványt összeállítja és szerkeszti:



Agrárközgazdasági Intézet
H-1093 Budapest, Zsil utca 3–5.
Telefon: (+36 1) 217-1011
www.aki.gov.hu
aki@aki.gov.hu