

2021/43. HÉT

NAK PIACI ÉS ÁRINFORMÁCIÓK

A NEMZETI AGRÁRGAZDASÁGI KAMARA PIACFIGYELŐ HÍRSZOLGÁLATA

Állattenyésztés



NEMZETI
AGRÁRGAZDASÁGI
KAMARA



Agrárközgazdasági
Intézet

KÖSZÖNTŐ



Tisztelt Tagunk!

A [Nemzeti Agrárgazdasági Kamara](#) (NAK) legfontosabb feladata, hogy hasznos és értékteremtő szolgáltatásokkal segítse tagjait. Ezek egyike piacfigyelő hírszolgálatunk, a NAK Piaci és Árinformációk.

Heti rendszerességgel frissülő összeállításunk célja, hogy hozzájáruljunk tagjaink magas színvonalú, naprakész informáltságához és ezen keresztül megalapozott üzleti döntéseihez. Kiadványunkban ágazatonként rendszerezve nyújtjuk át Önnek az adott hétre vonatkozó legfrissebb piaci és szakmai információkat – külön a növénytermesztési és az állattenyésztési szektorra.

Felhívom figyelmét, hogy a korábban megjelent összeállítások is folyamatosan elérhetők a NAK honlapján található [archívumban](#).

Őszintén remélem, hogy kiadványunkkal hasznos segítséget tudunk Önnek nyújtani munkájához, vállalkozása sikerességéhez. Visszajelzéseit, javaslatait szívesen fogadjuk a piac@nak.hu e-mail címre.

Üdvözlettel:
Györfy Balázs

TARTALOMJEGYZÉK

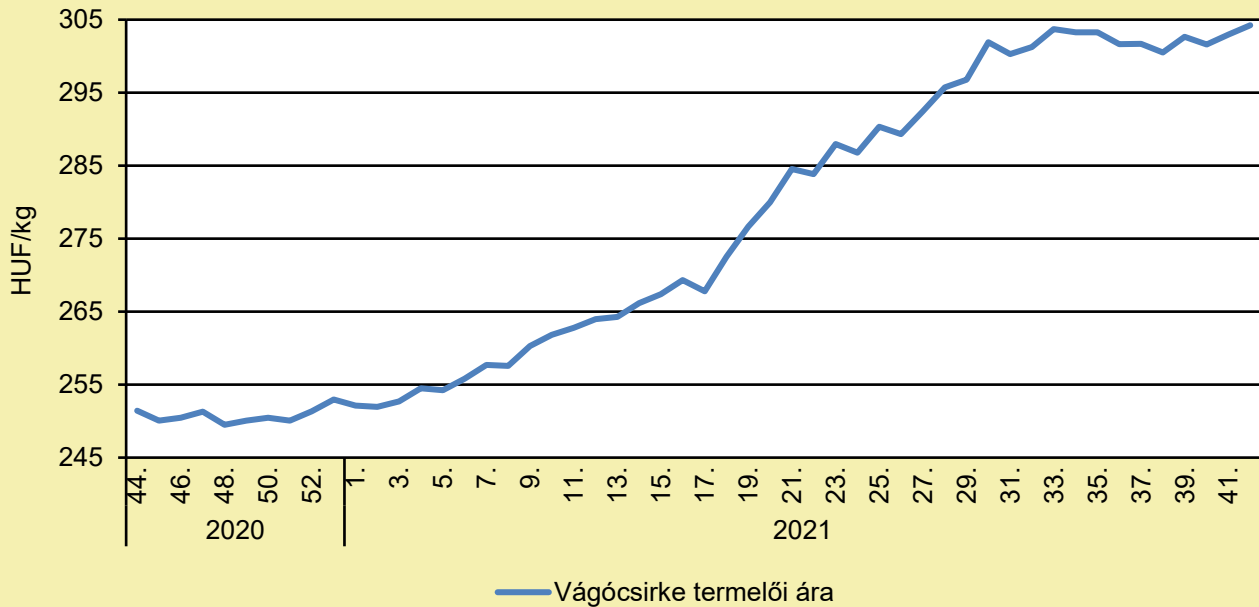
RÖVIDÍTÉSEK JEGYZÉKE	4
BROJLER	5
PULYKA	11
EGYÉB SZÁRNYAS	13
TOJÁS	14
SERTÉS	20
TEJELŐ TEHÉN	27
HÚSMARHA	35
JUH ÉS KECSKE	43
TAKARMÁNYIPAR	50
HALÁSZAT	51
AGRÁRÁGAZAT ÁLTALÁBAN	53
ÉLELMISZERIPAR ÁLTALÁBAN	56
ÉLELMISZER-KERESKEDELEM	58

RÖVIDÍTÉSEK JEGYZÉKE

AKI	Agrárközgazdasági Intézet
AKI PÁIR	Agrárközgazdasági Intézet Piaci Árinformációs Rendszer
EU	European Union (<i>Európai Unió</i>)
AM	Agrárminisztérium
KSH	Központi Statisztikai Hivatal
MNB	Magyar Nemzeti Bank
MTI	Magyar Távirati Iroda
USDA	United States Department of Agriculture (<i>az Amerikai Egyesült Államok Mezőgazdasági Minisztériuma</i>)

BROJLER

A vágócsirke termelői ára Magyarországon (2020–2021)



Forrás: AKI PÁIR (a legfrissebb adatokért kattintson a linkre: <https://pair.aki.gov.hu>)

A vágócsirke termelői árának változása Magyarországon (HUF/kg)

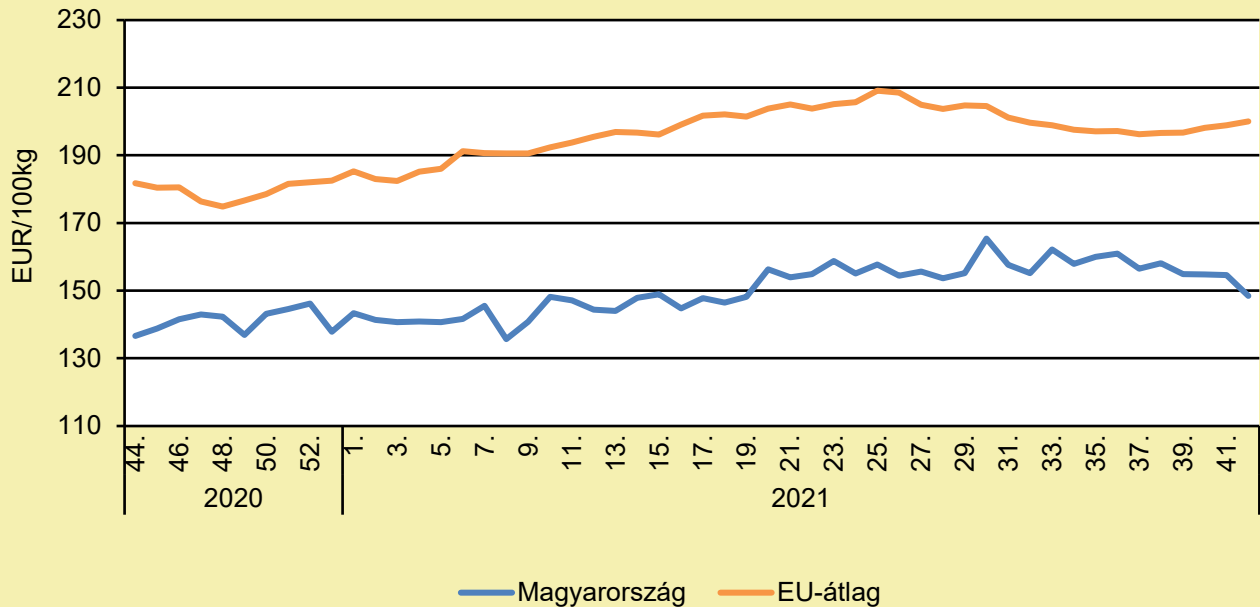
	2020. 42. hét	2021. 41. hét	2021. 42. hét	2021. 42. hét/ 2020. 42. hét (százalék)	2021. 42. hét/ 2021. 41. hét (százalék)
Vágócsirke	252,9	303,0	304,2	120,3	100,4

Megjegyzés: Az élősúlyos termelői ár az áfát és a szállítási költséget nem tartalmazza.

Forrás: AKI PÁIR (a legfrissebb adatokért kattintson a linkre: <https://pair.aki.gov.hu>)

BROJLER

Az egész csirke (65 százalékos) feldolgozói értékesítési ára Magyarországon és az EU-ban (2020–2021)



Forrás: AKI PÁIR (a legfrissebb adatokért kattintson a linkre: <https://pair.aki.gov.hu>)

Az egész csirke (65 százalékos) feldolgozói értékesítési árának változása Magyarországon és az EU-ban (EUR/100 kg)

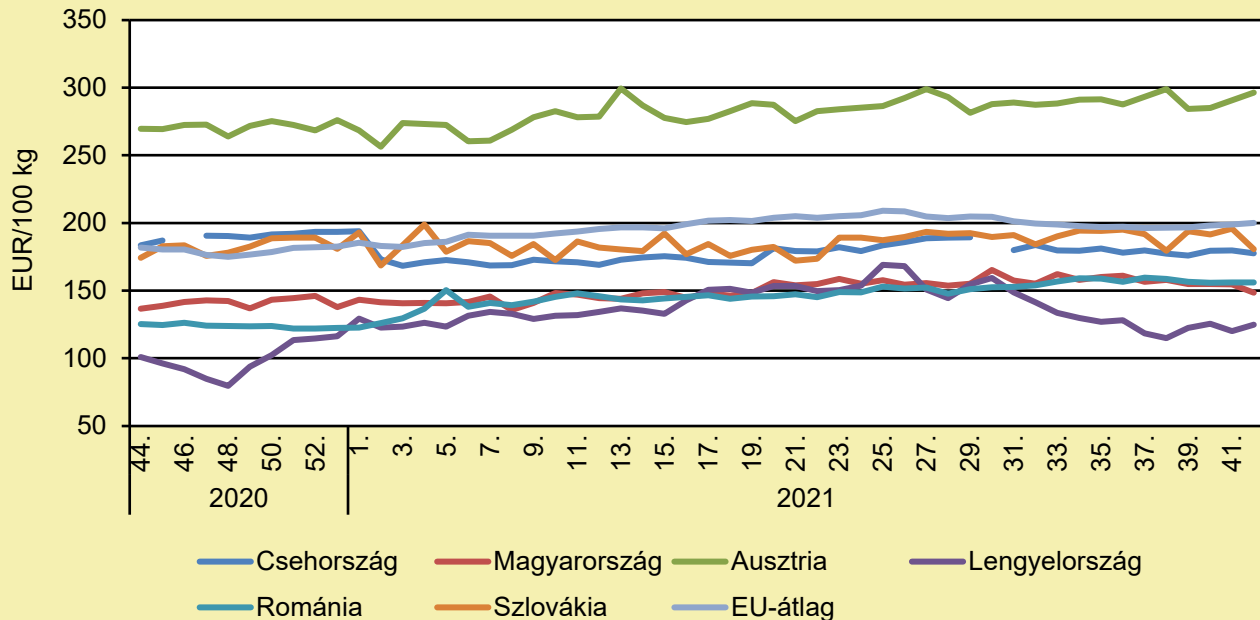
	2020. 42. hét	2021. 41. hét	2021. 42. hét	2021. 42. hét/ 2020. 42. hét (százalék)	2021. 42. hét/ 2021. 41. hét (százalék)
Magyarország	139,9	154,6	148,4	106,1	96,0
EU-átlag	181,8	198,8	200,0	110,0	100,6

Megjegyzés: Az ár az áfát nem tartalmazza.

Forrás: AKI PÁIR (a legfrissebb adatokért kattintson a linkre: <https://pair.aki.gov.hu>)

BROJLER

Az egész csirke (65 százalékos) feldolgozói értékesítési ára Közép-Európában (2020–2021)



Forrás: Európai Bizottság

Az egész csirke (65 százalékos) feldolgozói értékesítési árának változása Közép-Európában (EUR/100 kg)

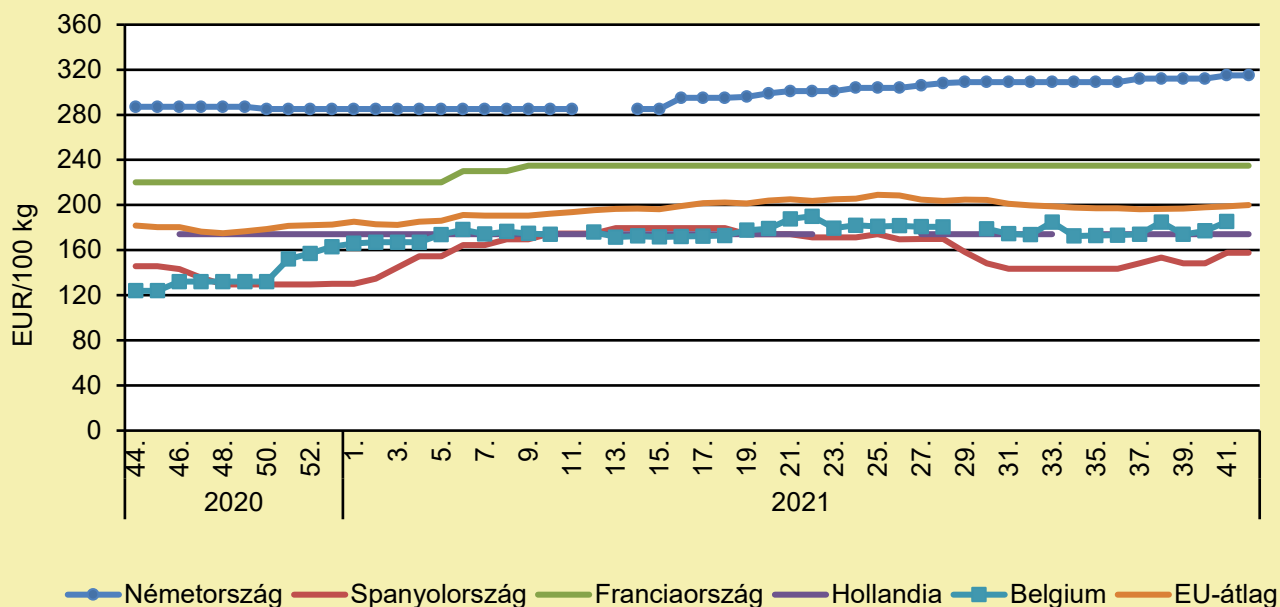
	2020. 42. hét	2021. 41. hét	2021. 42. hét	2021. 42. hét/ 2020. 42. hét (százalék)	2021. 42. hét/ 2021. 41. hét (százalék)
Csehország	182,9	179,6	177,5	97,1	98,8
Magyarország	139,9	154,6	148,4	106,1	96,0
Ausztria	275,1	290,6	296,3	107,7	101,9
Lengyelország	98,2	120,0	124,8	127,1	104,0
Románia	123,9	156,1	156,0	125,9	100,0
Szlovákia	187,7	195,8	180,8	96,3	92,3
EU-átlag	181,8	198,8	200,0	110,0	100,6

Megjegyzés: Az ár az áfát nem tartalmazza.

Forrás: Európai Bizottság

BROJLER

Az egész csirke (65 százalékos) feldolgozói értékesítési ára Nyugat- és Dél-Európában (2020–2021)



Forrás: Európai Bizottság

Az egész csirke (65 százalékos) feldolgozói értékesítési árának változása Nyugat- és Dél-Európában (EUR/100 kg)

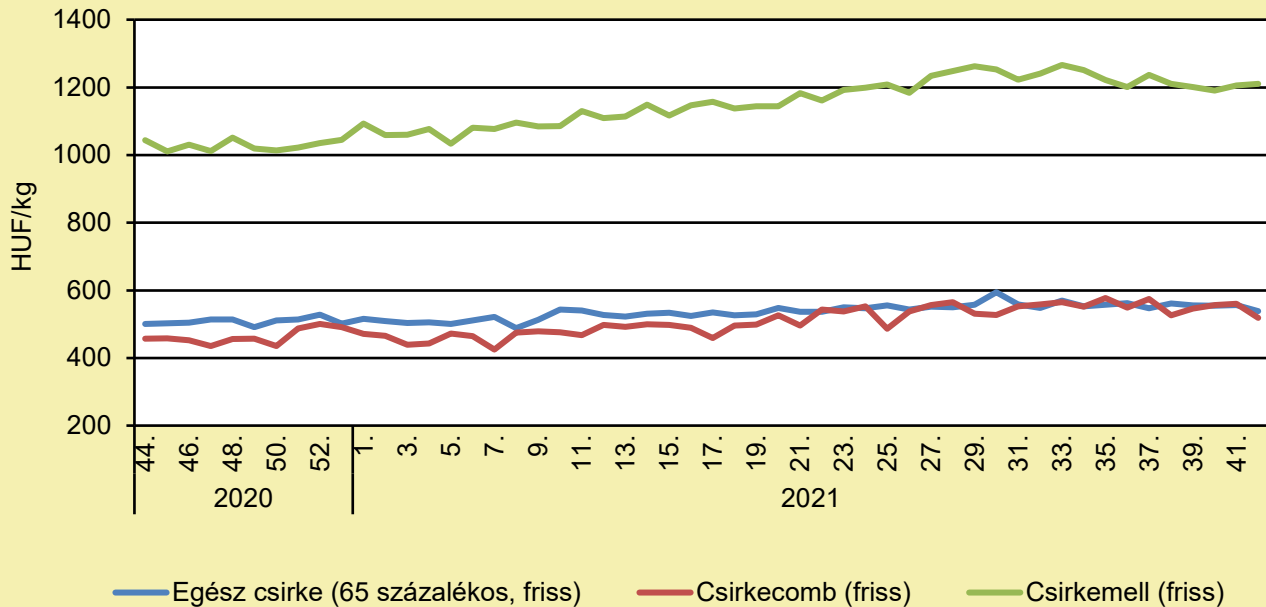
	2020. 42. hét	2021. 41. hét	2021. 42. hét	2021. 42. hét/ 2020. 42. hét (százalék)	2021. 42. hét/ 2021. 41. hét (százalék)
Belgium	146,0	185,3	–	–	–
Németország	287,0	315,0	315,0	109,8	100,0
Spanyolország	153,1	157,5	157,5	102,9	100,0
Franciaország	220,0	235,0	235,0	106,8	100,0
Hollandia	174,0	174,0	174,0	100,0	100,0
EU	181,8	198,8	200,0	110,0	100,6

Megjegyzés: Az ár az áfát nem tartalmazza.

Forrás: Európai Bizottság

BROJLER

A csirkehúsok feldolgozó értékesítési ára Magyarországon (2020–2021)



Forrás: AKI PÁIR (a legfrissebb adatokért kattintson a linkre: <https://pair.aki.gov.hu>)

A csirkehúsok feldolgozó értékesítési árának változása Magyarországon (HUF/kg)

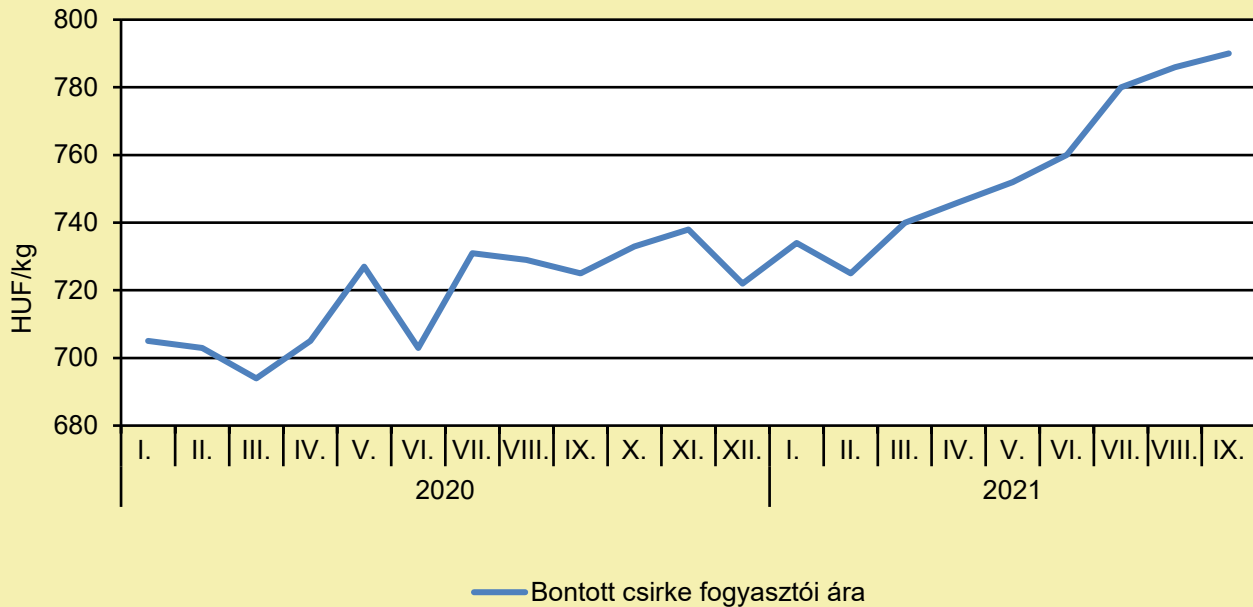
	2020. 42. hét	2021. 41. hét	2021. 42. hét	2021. 42. hét/ 2020. 42. hét (százalék)	2021. 42. hét/ 2021. 41. hét (százalék)
Egész csirke (65 százalékos, friss)	501,8	556,8	538,4	107,3	96,7
Csirkecomb (friss)	468,5	560,1	518,8	110,7	92,6
Csirkemell (friss)	1 011,5	1 205,9	1 210,6	119,7	100,4

Megjegyzés: Az ár az áfát nem tartalmazza.

Forrás: AKI PÁIR (a legfrissebb adatokért kattintson a linkre: <https://pair.aki.gov.hu>)

BROJLER

A bontott csirke fogyasztói ára Magyarországon (2020–2021)



Forrás: KSH

A bontott csirke fogyasztói árának változása Magyarországon (HUF/kg)

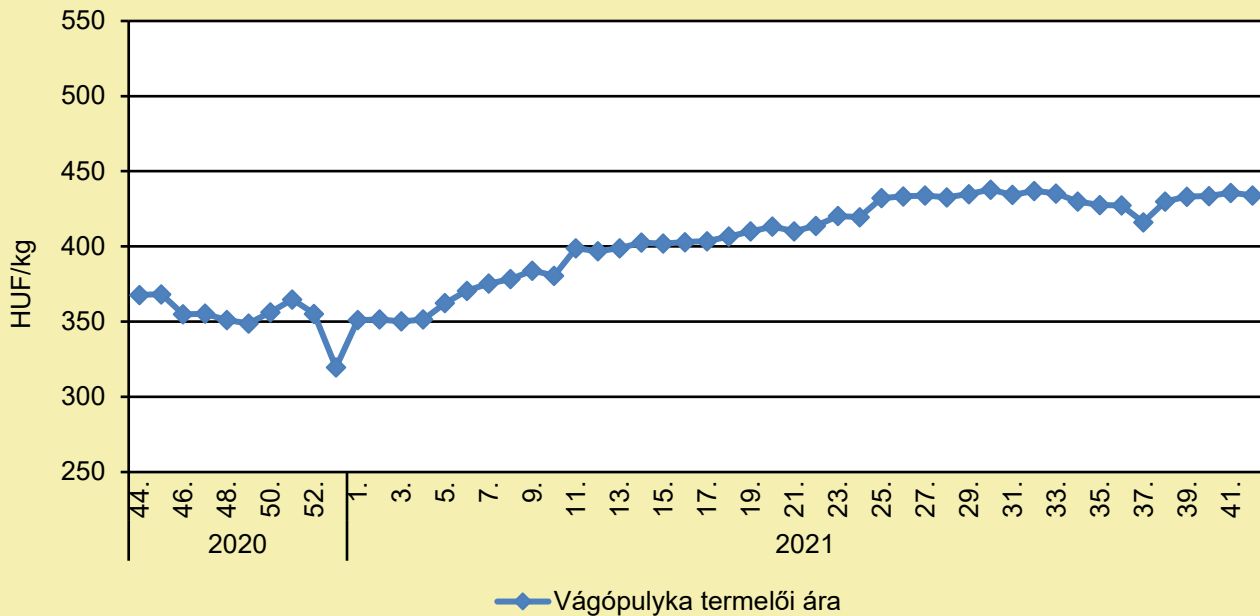
	2020. szeptember	2021. augusztus	2021. szeptember	2021. szeptember/ 2020. szeptember (százalék)	2021. szeptember/ 2021. augusztus (százalék)
Bontott csirke	725	786	790	109,0	100,5

Megjegyzés: Az ár az áfát tartalmazza. A témában a következő friss adatokat a NAK 45. heti Piaci és Árinformációk kiadványában találja.

Forrás: KSH

PULYKA

A vágópulyka termelői ára Magyarországon (2020–2021)



Forrás: AKI PÁIR (a legfrissebb adatokért kattintson a linkre: <https://pair.aki.gov.hu>)

A vágópulyka termelői árának változása Magyarországon (HUF/kg)

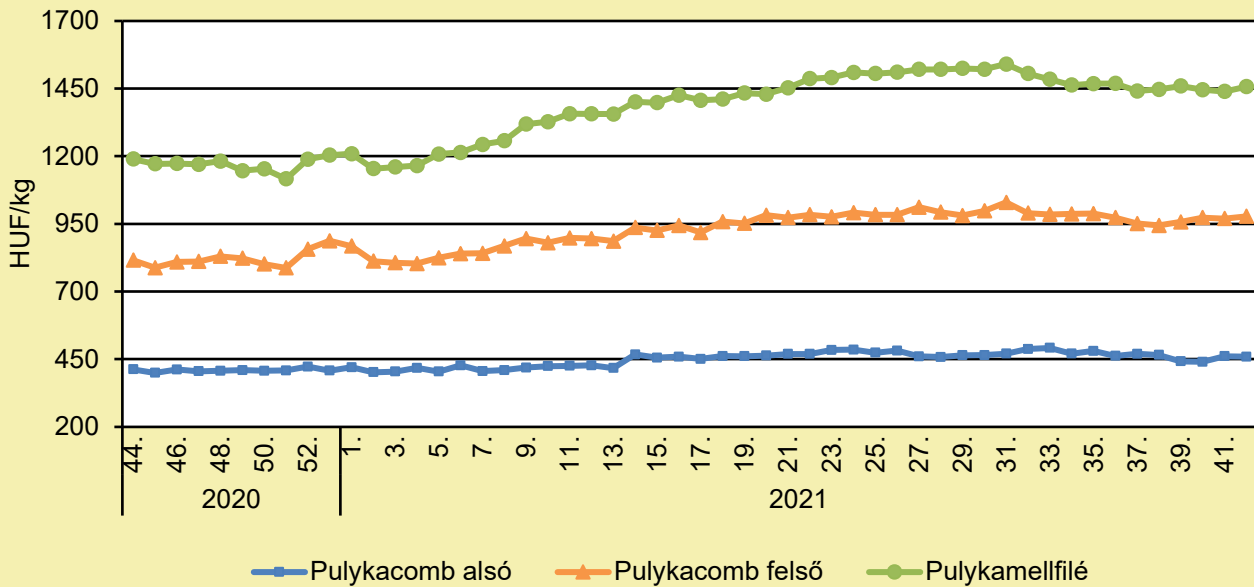
	2020. 42. hét	2021. 41. hét	2021. 42. hét	2021. 42. hét/ 2020. 42. hét (százalék)	2021. 42. hét/ 2021. 41. hét (százalék)
Vágópulyka	372,1	435,7	434,0	116,6	99,6

Megjegyzés: Az élősúlyos termelői ár az áfát és a szállítási költséget nem tartalmazza.

Forrás: AKI PÁIR (a legfrissebb adatokért kattintson a linkre: <https://pair.aki.gov.hu>)

PULYKA

A pulykahúsok feldolgozói értékesítési ára Magyarországon (2020–2021)



Forrás: AKI PÁIR (a legfrissebb adatokért kattintson a linkre: <https://pair.aki.gov.hu>)

A pulykahúsok feldolgozói értékesítési árának változása Magyarországon (HUF/kg)

	2020. 42. hét	2021. 41. hét	2021. 42. hét	2021. 42. hét/ 2020. 42. hét (százalék)	2021. 42. hét/ 2021. 41. hét (százalék)
Pulykacomb alsó	425,5	461,1	459,3	107,9	99,6
Pulykacomb felső	828,6	969,6	977,6	118,0	100,8
Pulykamellfilé	1 135,2	1 439,0	1 456,9	128,3	101,2

Megjegyzés: Az ár az áfát nem tartalmazza.

Forrás: AKI PÁIR (a legfrissebb adatokért kattintson a linkre: <https://pair.aki.gov.hu>)

EGYÉB SZÁRNYAS

HÍZOTT KACSA- ÉS LIBAMÁJ: TÁJÉKOZTATÓ ÉS NÉPSZERŰSÍTŐ KAMPÁNY INDULT

(mbtt.hu, október 21.)

Utazások a libamáj és a kacsamáj világában címmel médiakampány indult, amely bemutatja a termelés jellegzetességeit és gasztronómiai értékeit. Az első részben egy libafarmra kalauzolják el az érdeklődőket, és betekintést nyújtanak a libanevelés világába és hagyományába. A jelenlegi médiakampány október 18-tól december 22-ig tart. A libanevelésről szóló videó megtekinthető [ITT](#).

TOJÁS

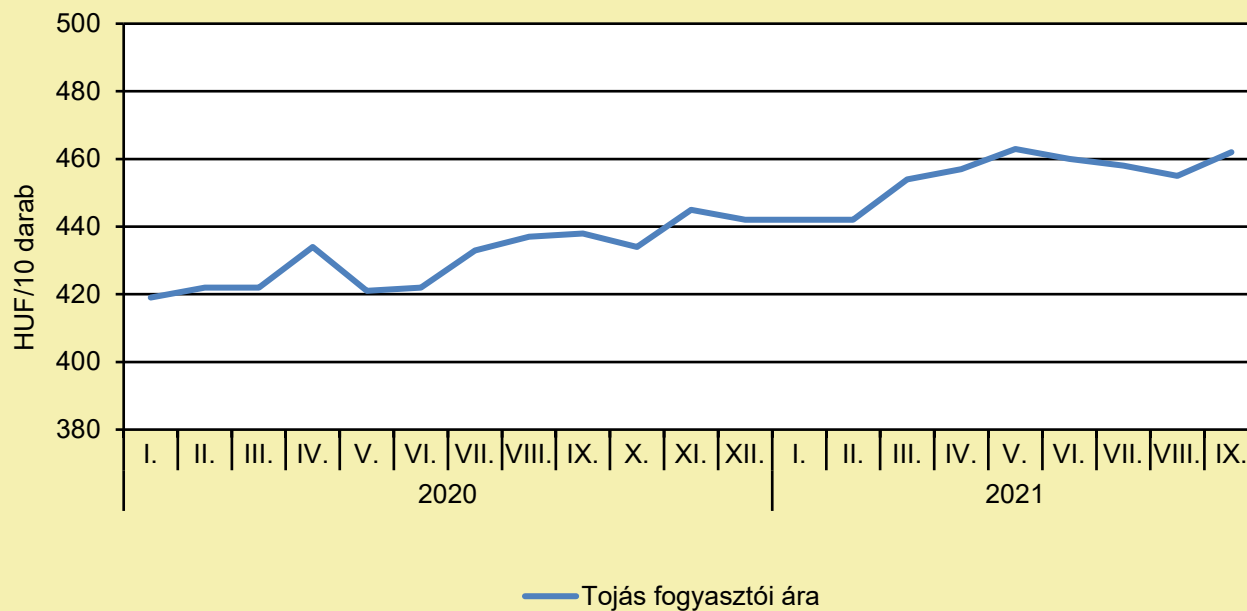
EMELKEDIK A TOJÁS ÁRA MAGYARORSZÁGON: EZ ÁLLHAT A DRÁGULÁS HÁTTERÉBEN

(agrarszektor.hu, október 20.)

Ugyan nem kiugróan, de emelkedett a tojás ára Magyarországon, és drágulás figyelhető meg a csomagolásokat illetően is. A brojlertápok esetében azonban igen nagy emelkedés vehető észre: mind az indító, – a nevelő – és a befejezőtáp esetében is 15-20 ezer forintos a tonnánkénti drágulás. A nagyobb áruházakban pedig rendkívül széles palettán mozognak a tojások – és persze az áraik is –, hiszen mélyalmos, GMO-mentes, bio, extra sárga és szabad tartásból származó tojással is találkozhatunk. Az AKI PÁIR adatai szerint Magyarországon az étkezési tojás (M+L) csomagolóhelyi ára 27,5 forint/darab volt 2021 első kilenc hónapjában, ami közel 3 százalékkal haladta meg a 2020. év azonos időszakának átlagárát. Ezen belül az M méretosztályú, dobozos tojás csomagolóhelyi ára 3 százalékkal 28,7 forint/darabra, az L méretosztályú, dobozos tojásé közel 4 százalékkal 32,8 forint/darabra nőtt. Az M-es tálcás tojás csomagolóhelyi ára 2 százalékkal 24,7 forint/darabra, az L-es tálcás tojásé 3 százalékkal 27,9 forint/darabra emelkedett ugyanekkor. A Központi Statisztikai Hivatal (KSH), az MTVA Sajtóarchívuma és az MTI friss adatközlése alapján a magyarok a 2019-es év során fejenként átlagosan 243 darab tojást fogyasztottak el. A tojástermelés azonban évről évre egyre csökken, a tojás fogyasztói átlagára pedig folyamatosan nőtt az elmúlt 15 évben. Ugyanezen időszakban viszont a felvásárlási átlagárak alig emelkedtek. Ha nagyobb távlatot veszünk figyelembe, akkor kijelenthető, hogy csökkent a tojásfogyasztás, hiszen 2005-ben az évi fejenkénti tojásfogyasztás még 280 darab volt – ez mintegy 15%-kal több, mint 2019-ben. Jól megfigyelhető, hogy a tojás bruttó leggyakoribb ára a nagybani és más fogyasztói piacokon emelkedik. Azt fontos megjegyezni, hogy a drágulás nem kiugró, lassú, de növekvő tendenciát mutat. A nagybani piacon például 2020. 41. hetében 34 forint volt a tojás ára, ez idén már 39,5 forint. Érdeemes tisztázni, hogy mi is az az „End of the cage age”: az Európai Bizottság e kezdeményezés kapcsán bejelentette, hogy 2023-ig megvizsgálja a ketreces állattartás teljes tilalmának lehetőségét. Ez azonban hatalmas csapást jelentene nemcsak Magyarországon, de egész Európa tojástermelésére és egyben fogyasztására is. Ugyanis ahhoz, hogy az üzletek polcait fel tudják tölteni, minden tartásmódban termelt tojás szükséges. Az AKI adataiból kiderült az is, hogy az unió (EU27) tojás- és tojástermékimportja 20 százalékkal 12,7 ezer tonnára csökkent 2021 első hét hónapjában az előző év azonos időszakához viszonyítva. Az import több mint kétharmada Ukrajnából (–32 százalék) és az USA-ból (–11 százalék) érkezett 2021. január és július között. Emellett Argentínából (–19 százalék) csökkent, Kínából (+15 százalék) pedig nőtt a beszállított mennyiség a megfigyelt időszakban. A közösség tojás- és tojástermékexportja azonban közel 20 százalékkal 164,5 ezer tonnára emelkedett 2021. január–július között az előző év azonos időszakához képest. Az indítótáp tonnája tavaly szeptemberben közel 102 ezer forint, míg ez idén szeptemberben már 124 ezer forint volt. Hasonló emelkedés figyelhető meg a nevelőtáp és a befejezőtáp esetében is: előbbi tavaly 95,5 ezer forintba került, idén azonban közel 115 ezer forint volt. A befejezőtáp tonnája pedig 94,5 ezerről közel 110 ezer forintra nőtt. Sokféle tojás létezik, így az árak is igen változók. Átlagosan 40–45 forintért juthatunk hozzá, de persze ennél sokkal drágábban is vehetünk: a mélyalmos, extra sárga L-es tojás darabja például 73 forint, az M-es biotojás 78 forintba kerül. A GMO-mentes M-es tojás pedig 55 forint. Általánosságban elmondható, hogy a mélyalmos extra sárga tojás az, ahol a legtöbbet ingadoznak az árak, hiszen 59 forinttól egészen 73 forintra kúsznak fel az árak.

TOJÁS

A tojás fogyasztói ára Magyarországon (2020–2021)



Forrás: KSH

A tojás fogyasztói árának változása Magyarországon (HUF/10 darab)

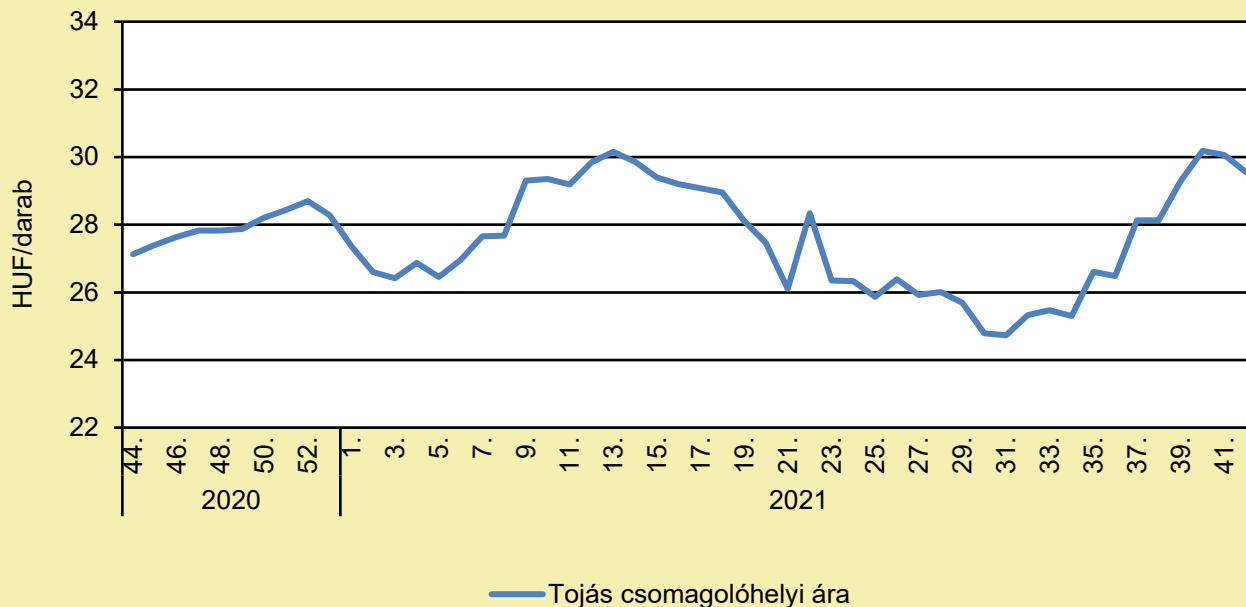
	2020. szeptember	2021. augusztus	2021. szeptember	2021. szeptember/ 2020. szeptember (százalék)	2021. szeptember/ 2021. augusztus (százalék)
Tojás	438	455	462	105,5	101,5

Megjegyzés: Az ár az áfát tartalmazza. A témában a következő friss adatokat a NAK 45. heti Piaci és Árinformációk kiadványában találja.

Forrás: KSH

TOJÁS

A tojás (barna héjú, ketreces, M+L) csomagolóhelyi ára Magyarországon (2020–2021)



Forrás: AKI PÁIR (a legfrissebb adatokért kattintson a linkre: <https://pair.aki.gov.hu>)

A tojás (barna héjú, ketreces, M+L) csomagolóhelyi árának változása Magyarországon (HUF/darab)

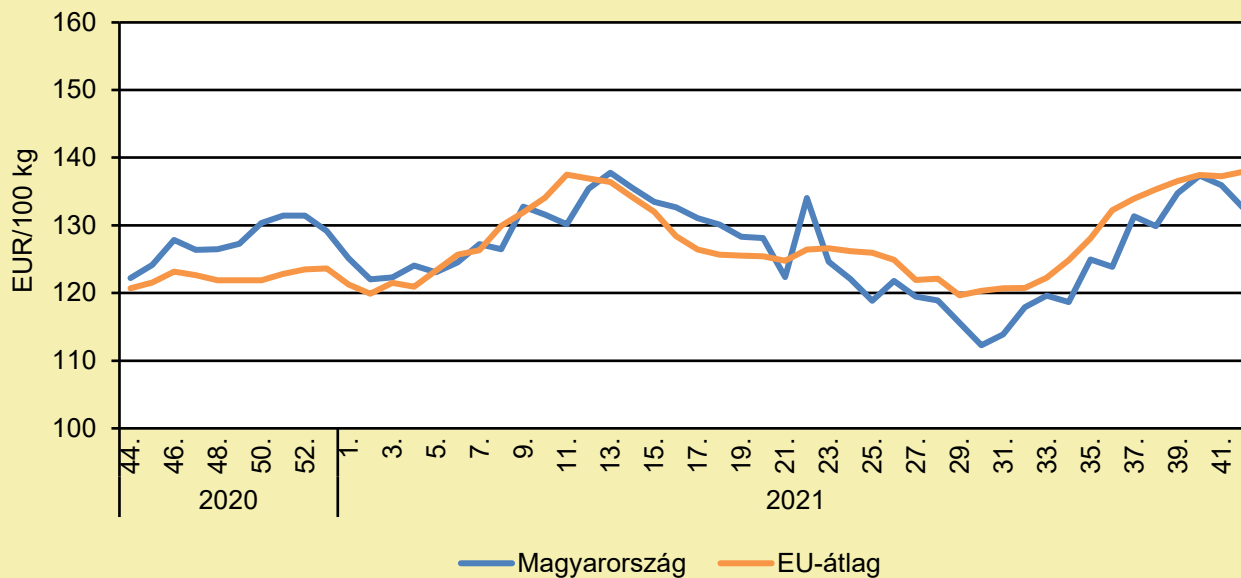
	2020. 42. hét	2021. 41. hét	2021. 42. hét	2021. 42. hét/ 2020. 42. hét (százalék)	2021. 42. hét/ 2021. 41. hét (százalék)
Tojás	26,5	30,1	29,6	111,6	98,3

Megjegyzés: Az ár az áfát nem tartalmazza.

Forrás: AKI PÁIR (a legfrissebb adatokért kattintson a linkre: <https://pair.aki.gov.hu>)

TOJÁS

A tojás (M+L) csomagolóhelyi ára Magyarországon és az EU-ban (2020–2021)



Forrás: Európai Bizottság, AKI PÁIR

A tojás (M+L) csomagolóhelyi árának változása Magyarországon és az EU-ban (EUR/100 kg)

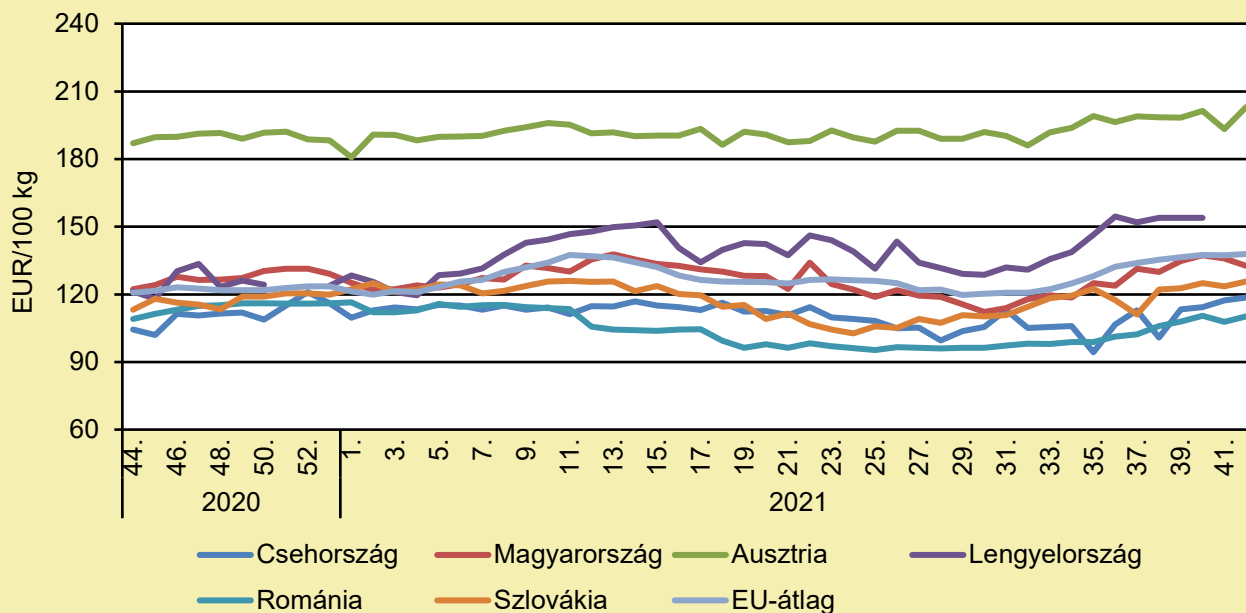
	2020. 42. hét	2021. 41. hét	2021. 42. hét	2021. 42. hét/ 2020. 42. hét (százalék)	2021. 42. hét/ 2021. 41. hét (százalék)
Magyarország	120,2	135,9	132,6	110,3	97,5
EU-átlag	121,6	137,3	137,9	113,4	100,5

Megjegyzés: Az ár az áfát nem tartalmazza.

Forrás: Európai Bizottság, AKI PÁIR

TOJÁS

A tojás (M+L) csomagolóhelyi ára Közép-Európában (2020–2021)



Forrás: Európai Bizottság

A tojás (M+L) csomagolóhelyi árának változása Közép-Európában (EUR/100 kg)

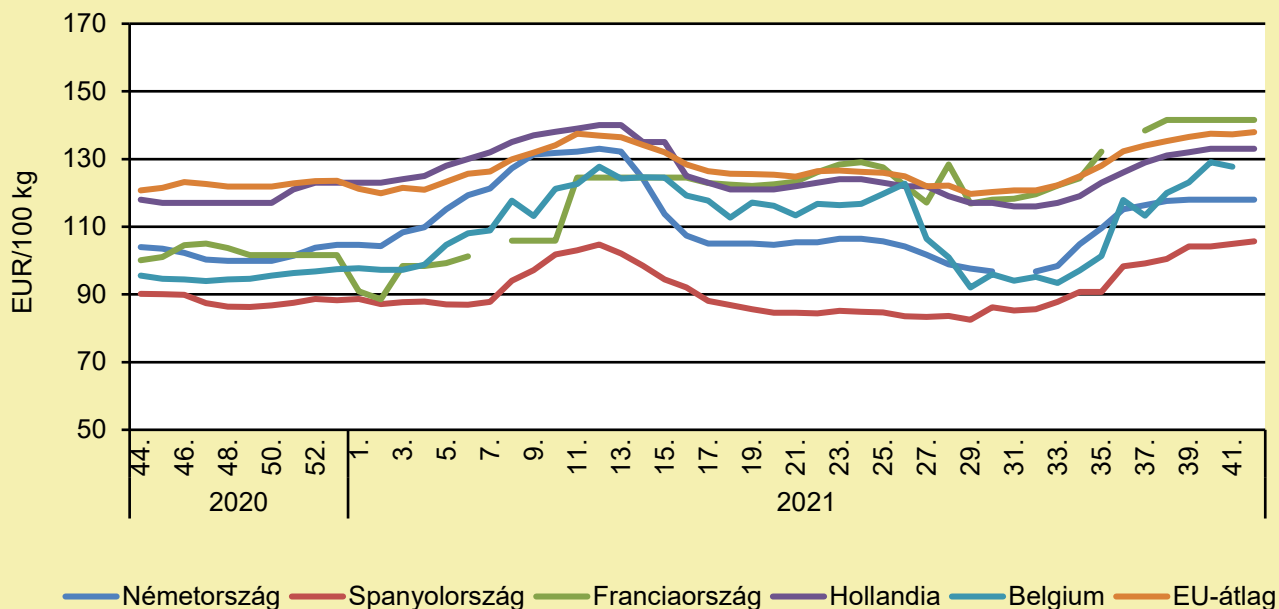
	2020. 42. hét	2021. 41. hét	2021. 42. hét	2021. 42. hét/ 2020. 42. hét (százalék)	2021. 42. hét/ 2021. 41. hét (százalék)
Csehország	105,9	117,3	118,6	112,0	101,1
Magyarország	120,2	135,9	132,6	110,3	97,5
Ausztria	190,2	193,2	203,0	106,7	105,0
Lengyelország	124,4	–	–	–	–
Románia	96,2	107,7	110,2	114,5	102,3
Szlovákia	111,9	123,6	125,6	112,3	101,6
EU-átlag	121,6	137,3	137,9	113,4	100,5

Megjegyzés: Az ár az áfát nem tartalmazza.

Forrás: Európai Bizottság

TOJÁS

A tojás (M+L) csomagolóhelyi ára Nyugat- és Dél-Európában (2020–2021)



Forrás: Európai Bizottság

A tojás (M+L) csomagolóhelyi árának változása Nyugat- és Dél-Európában (EUR/100 kg)

	2020. 42. hét	2021. 41. hét	2021. 42. hét	2021. 42. hét/ 2020. 42. hét (százalék)	2021. 42. hét/ 2021. 41. hét (százalék)
Belgium	103,4	127,7	–	–	–
Németország	103,9	117,9	117,9	113,5	100,0
Spanyolország	88,3	104,9	105,7	119,7	100,7
Franciaország	107,0	141,6	141,6	132,3	100,0
Hollandia	119,0	133,0	133,0	111,76	100,0
EU	121,6	137,3	137,9	113,4	100,5

Megjegyzés: Az ár az áfát nem tartalmazza.

Forrás: Európai Bizottság

SERTÉS

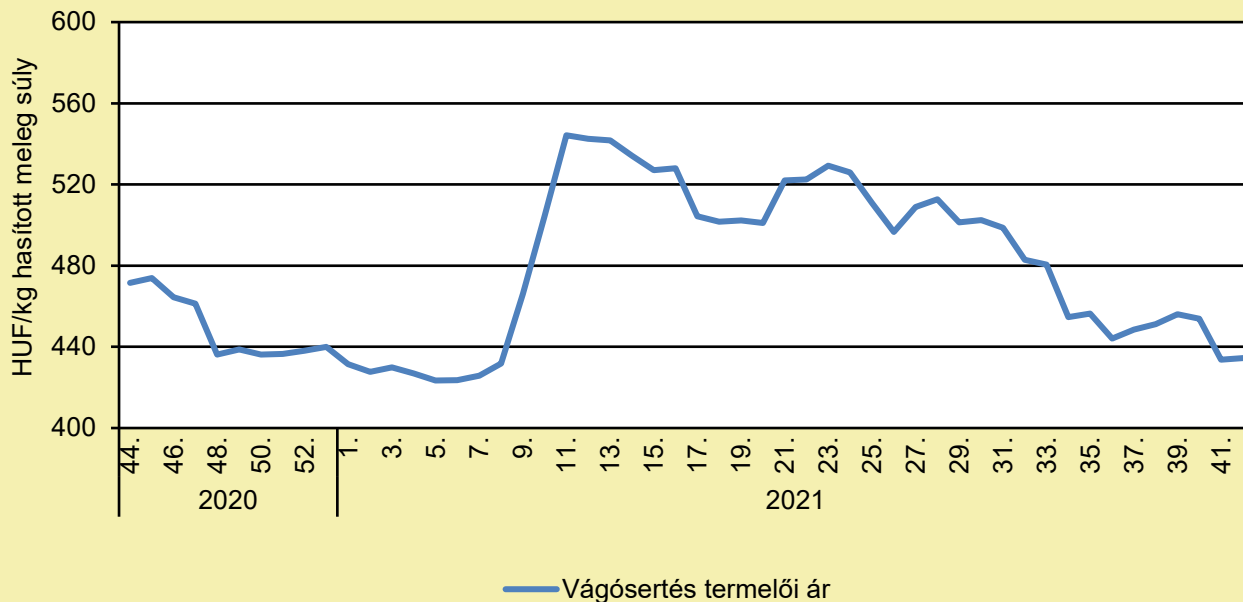
A KOMETA NEM CSÖKKENTI A SERTÉSHÚS FELVÁSÁRLÁSI ALAPÁRÁT

(agrotrend.hu, október 26.)

A KOMETA 99 Zrt. a piaci ár további mérséklődése esetén sem csökkenti a jelenlegi 1,2 euró alá a sertés kilónkénti felvásárlási alapárát, hogy segítse a nehéz helyzetbe került sertéságazatot – tájékoztatta a társaság az MTI-t. Közleményükben azt írták: azon szerződött partnereiknek, akikkel volatilitást csökkentő megállapodást kötöttek, hasított súlyra számítva 1,24 eurót fizetnek a sertés kilogrammjáért – írta a Store Insider. Rámutattak: sohasem látott bizonytalanság van a sertéspiacon, keresleti oldalról felvevő országok estek ki, miután Kína visszafogta európai megrendeléseit, kínálati oldalról pedig megnövekedett előállítási önköltség a jellemző. Utóbbira hatással vannak a megemelkedett takarmány- és energiaárak, valamint a szektorra jellemző erőteljes bérnövekedés. Hozzáadték: a túlkínálat olyan mértékű, hogy az európai sertésipar negyedével-ötödével többet termel a keresletnél, emiatt az iparág szereplői már „önköltség alatt kénytelenek működni”, a gazdák csak rendkívül alacsony áron tudják eladni a sertéseket. Az ágazati elemzők szerint nem kizárt, hogy idén a hasított sertés felvásárlási ára tovább – akár 1,1 euró alá – csökkenhet kilogrammonként – írták. Az egész hústermék-láncban nehéz a helyzet. A feldolgozók munkáját nehezíti a globális anyag- és eszközhiány, valamint a megakadások az ellátási láncban. Az egekbe szökött energiaárak az egész terméklánc rentabilitását veszélyeztetik, az élelmiszergyártóknál a megfelelő humánkapacitás felvétele és megtartása a munkabérek folyamatos emelését követeli meg – jelezték, megjegyezve, hogy a Kometa az elmúlt egy évben háromszor is emelte a béreket. A közleményben Giacomo Pedranzini, a Kometa ügyvezető igazgatóját idézve azt írták, a teljes termékláncot érintő nehézségeket csak úgy lehet legyőzni, ha a lánc minden résztvevője hozzájárul a megoldáshoz. „Vallom, hogy a felelős vállalati viselkedés nem csupán a környezetvédelemben és az állatjóllétben, de a felelős beszerzésben is megnyilvánul, a volatilitás csökkentése hosszú távon közös érdekünk, kiszámíthatóbbá és stabilabbá teszi az árakat” – jelentette ki Giacomo Pedranzini. Az 1994-ben alapított, olasz többségi tulajdonú Kometa 2019-ben 46,5 milliárd, 2020-ban 54,2 milliárd forint nettó árbevételét ért el, a tavalyi évet 886 millió forint adózott eredménnyel zárta. A cég idén 60 milliárd forint árbevételre és pozitív eredményre számít. A kaposvári társaság mérlegbeszámolója szerint a termékeit 23 milliárd forint értékben exportálta, főbb külpiacon Olaszország, Horvátország és Szlovénia volt. A cég vezetői szeptemberben jelentették be, hogy a Kometa 31 milliárd forintos beruházással 5 éven belül több mint kétszeresére növeli kapacitását. A húsipari vállalat azzal számol, hogy a projekt végétől heti 50 ezer sertést dolgoz fel, éves árbevétele eléri a 150 milliárd forintot.

SERTÉS

A hazai termelésből származó vágósertés termelői ára Magyarországon (2020–2021)



Forrás: AKI PÁIR (a legfrissebb adatokért kattintson a linkre: <https://pair.aki.gov.hu>)

A hazai termelésből származó vágósertés termelői árának változása Magyarországon (HUF/kg hasított meleg súly)

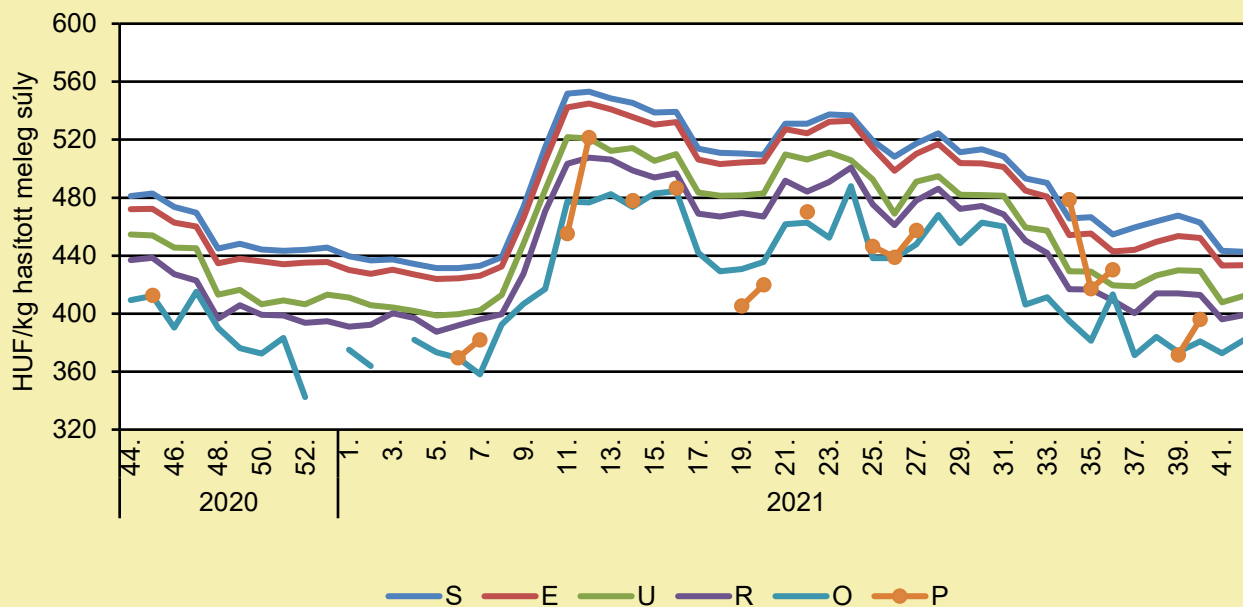
	2020. 42. hét	2021. 41. hét	2021. 42. hét	2021. 42. hét/ 2020. 42. hét (százalék)	2021. 42. hét/ 2021. 41. hét (százalék)
Hazai vágósertés	467,7	433,7	434,5	92,9	100,2

Megjegyzés: A termelői ár az áfát és a szállítási költséget nem tartalmazza.

Forrás: AKI PÁIR (a legfrissebb adatokért kattintson a linkre: <https://pair.aki.gov.hu>)

SERTÉS

A hazai termelésből származó vágósertés termelői ára minőségi kategóriánként Magyarországon (2020–2021)



Forrás: AKI PÁIR (a legfrissebb adatokért kattintson a linkre: <https://pair.aki.gov.hu>)

A hazai termelésből származó vágósertés minőségi kategóriánkénti termelői árának változása Magyarországon (HUF/kg hasított meleg súly)

	2020. 42. hét	2021. 41. hét	2021. 42. hét	2021. 42. hét/ 2020. 42. hét (százalék)	2021. 42. hét/ 2021. 41. hét (százalék)
„S” osztály	476,1	443,4	442,6	93,0	99,8
„E” osztály	467,0	433,2	433,3	92,8	100,0
„U” osztály	442,9	407,8	412,2	93,1	101,1
„R” osztály	429,2	396,2	399,1	93,0	100,7
„O” osztály	...	372,6	381,8	...	102,5
„P” osztály

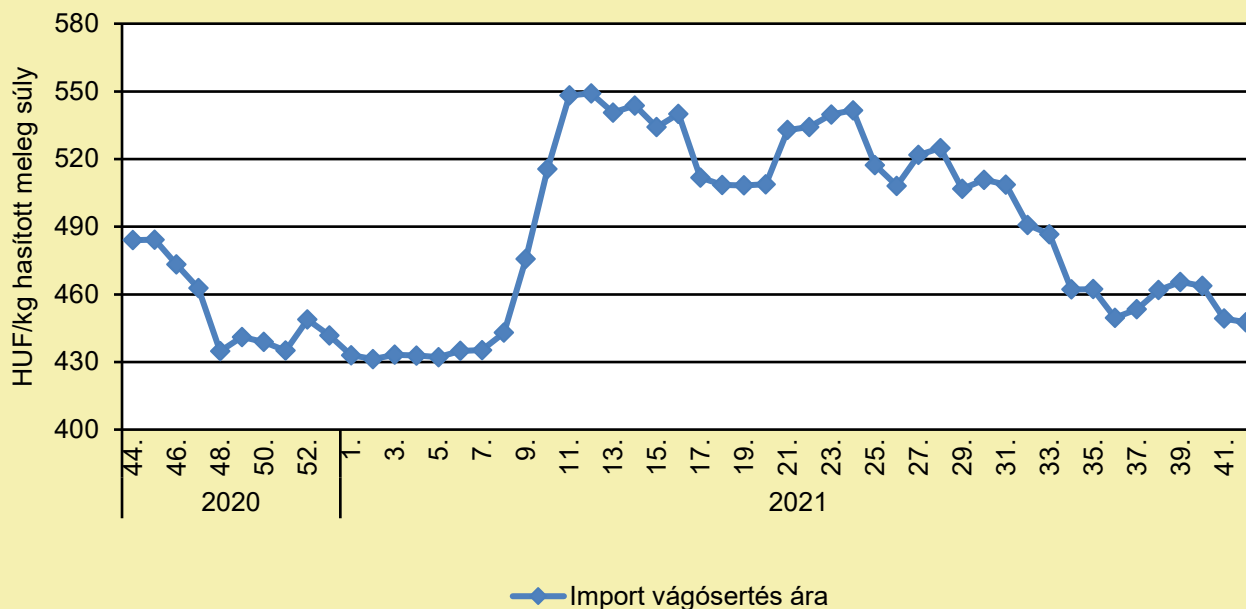
... = Adatvédelmi korlátok miatt nem közölhető adat.

Megjegyzés: A termelői ár az áfát és a szállítási költséget nem tartalmazza.

Forrás: AKI PÁIR (a legfrissebb adatokért kattintson a linkre: <https://pair.aki.gov.hu>)

SERTÉS

Az importból származó vágósertés vágóhídi belépési ára Magyarországon (2020–2021)



Forrás: AKI PÁIR (a legfrissebb adatokért kattintson a linkre: <https://pair.aki.gov.hu>)

Az importból származó vágósertés vágóhídi belépési árának változása Magyarországon (HUF/kg hasított meleg súly)

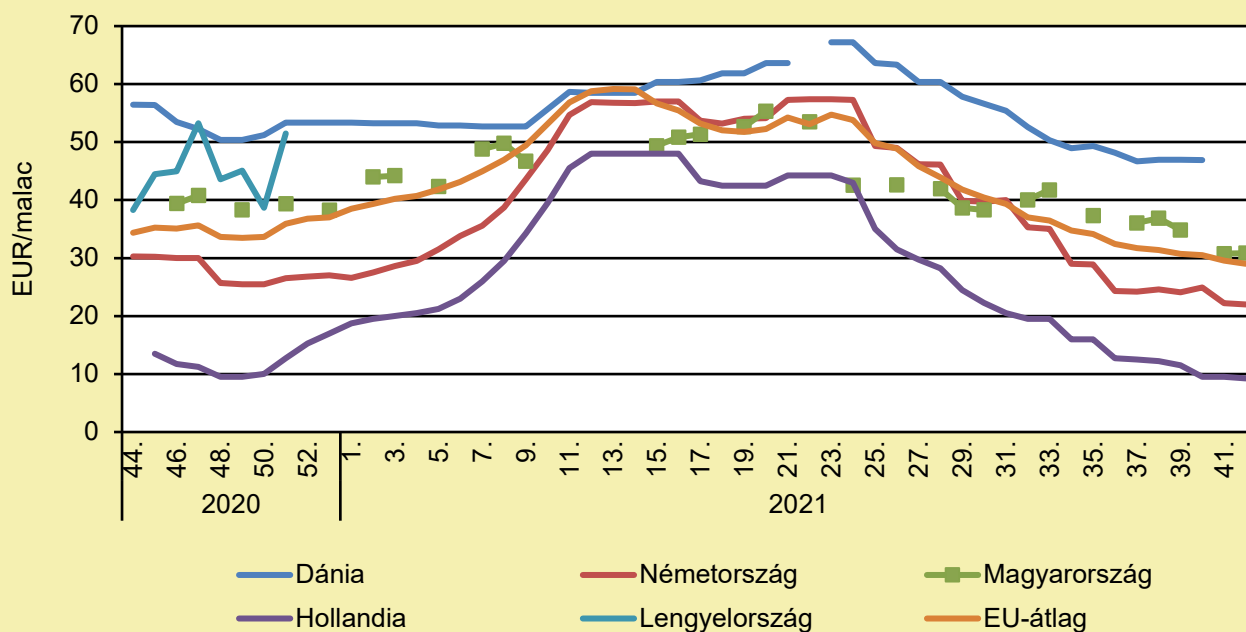
	2020. 42. hét	2021. 41. hét	2021. 42. hét	2021. 42. hét/ 2020. 42. hét (százalék)	2021. 42. hét/ 2021. 41. hét (százalék)
Import vágósertés	474,0	449,3	447,6	94,4	99,6

Megjegyzés: A sertések termelői ára a vágóhíd kapujában, a szállítási költséget tartalmazza, az áfát nem.

Forrás: AKI PÁIR (a legfrissebb adatokért kattintson a linkre: <https://pair.aki.gov.hu>)

SERTÉS

Malacárak Magyarországon és az EU-ban (2020–2021)



Forrás: Európai Bizottság

A malacárak változása Magyarországon és az EU-ban (EUR/malac)

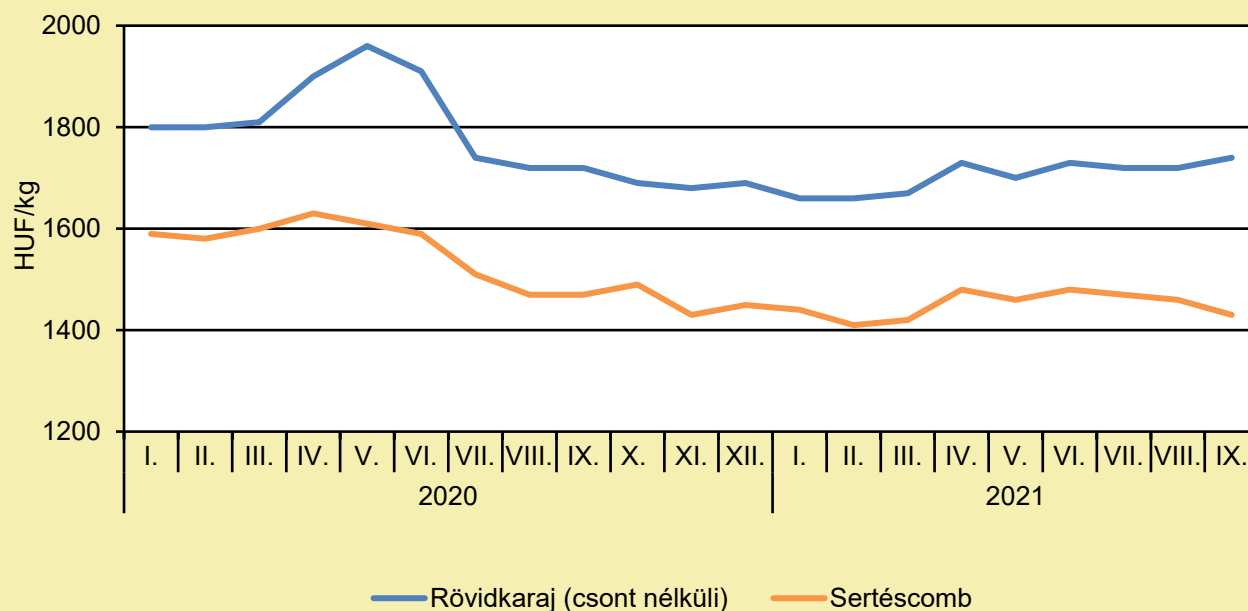
	2020. 42. hét	2021. 41. hét	2021. 42. hét	2021. 42. hét/ 2020. 42. hét (százalék)	2021. 42. hét/ 2021. 41. hét (százalék)
Dánia	56,4	–	44,9	79,5	–
Németország	30,8	22,2	22,0	71,4	99,1
Magyarország	42,1	30,8	30,9	73,3	100,3
Hollandia	13,5	9,5	9,3	68,5	97,4
Lengyelország	53,9	–	–	–	–
EU-átlag	35,9	29,5	29,0	80,8	98,1

Megjegyzés: Az ár az áfát nem tartalmazza.

Forrás: Európai Bizottság

SERTÉS

A sertéshúsok fogyasztói ára Magyarországon (2020–2021)



Forrás: KSH

A sertéshúsok fogyasztói árának változása Magyarországon (HUF/kg)

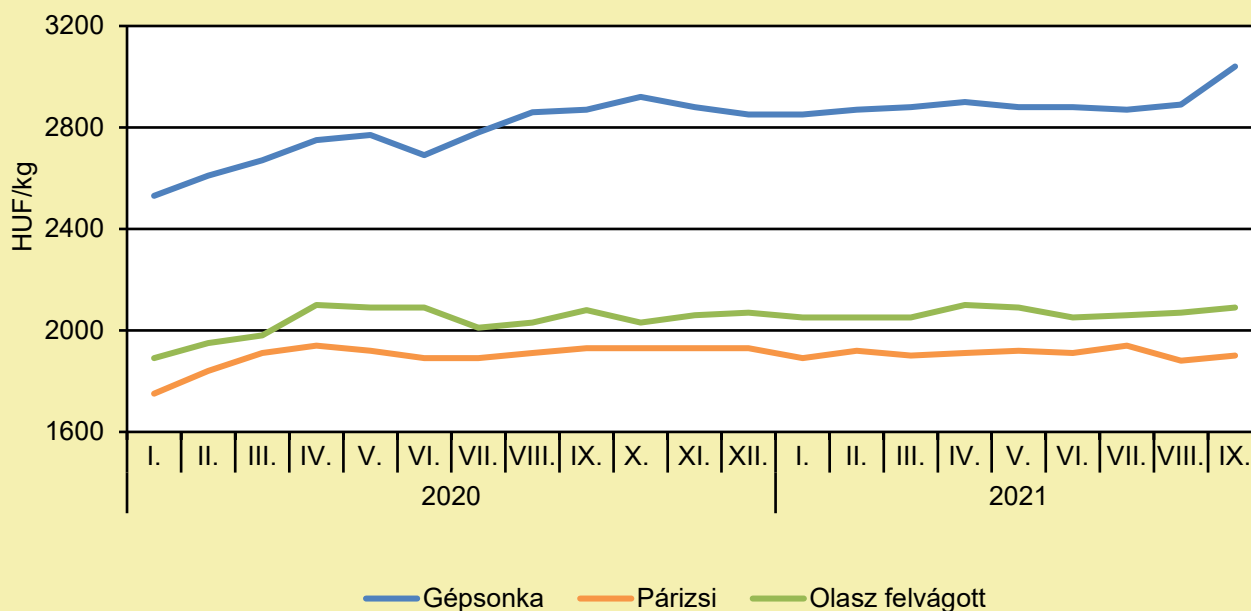
	2020. szeptember	2021. augusztus	2021. szeptember	2021. szeptember/ 2020. szeptember (százalék)	2021. szeptember/ 2021. augusztus (százalék)
Rövidkaraj	1 720	1 720	1 740	101,2	101,2
Sertéscomb	1 470	1 460	1 430	97,3	97,9

Megjegyzés: Az ár az áfát tartalmazza. A témában a következő friss adatokat a NAK 45. heti Piaci és Árinformációk kiadványában találja.

Forrás: KSH

SERTÉS

A húskészítmények fogyasztói ára Magyarországon (2020–2021)



Forrás: KSH

A húskészítmények fogyasztói árának változása Magyarországon (HUF/kg)

	2020. szeptember	2021. augusztus	2021. szeptember	2021. szeptember/ 2020. szeptember (százalék)	2021. szeptember/ 2021. augusztus (százalék)
Gépsonka	2 870	2 890	3 040	105,9	105,2
Párizsi	1 930	1 880	1 900	98,4	101,1
Olasz felvágott	2 080	2 070	2 090	98,4	101,0

Megjegyzés: Az ár az áfát tartalmazza. A témában a következő friss adatokat a NAK 45. heti Piaci és Árinformációk kiadványában találja.

Forrás: KSH

TEJELŐ TEHÉN

BAJBAN A TEJTERMELŐ GAZDÁK, ELKERÜLHETETLENNEK LÁTSZIK AZ ÁREMELÉS

(teol.hu, október 23.)

Drága a takarmány, a különböző darák ára is egyre magasabb, az infláció szintén nem alacsony, és a munkabéren sem lehet spórolni, sorolta az okokat Gamos András, a paks-földespusztai székhelyű Milk-Men Kft. volt ügyvezetője, arra a kérdésre, miért vannak bajban a tejtermelő gazdák. Minden oldalról emelkedtek a költségek, miközben a tej felvásárlási ára csak nagyon szerényen nőtt. Lassan olyan helyzetben vannak a tehéntartók, mint három évvel ezelőtt, amikor a fővárosba vonultak tiltakozni. A tej felvásárlási ára jelenleg 113 forint körül van. Ez a nyerstejár az inputköltségek drasztikus változása miatt már az idén sem tudja fedezni az emelkedő önköltségeket, mondta Gamos András. A piaci elemzések azt mutatják, hogy a tejtermelés szűkített önköltsége fél éven belül 15-20 forinttal növekedett a megtermelt tej kilogrammjára vetítve, ami azt jelenti, hogy az átlag önköltség 125 forint fölé emelkedett kilónként. A tej, tejtermékek árának emelése elkerülhetetlen, de ennek hatása csak sokára jelenik meg a termelők-nél. A legnehezebb helyzetben a kistermelők vannak, nekik kevesebb vagy nincs is tartalékuk, a nagyobb termelők jobban bírják a súrlódásokat. Az a kistermelő, aki eddig azon gondolkodott, hogy abbahagyja az állattartást, annak ez a mostani nehéz helyzet egy újabb igazolás arra, hogy nincs értelme folytatni, tette hozzá Gamos András. Sürgősen kellene intézkednie az agrártárčanak, mert a jelenlegi előrejelzés szerint a folyamat megállíthatatlannak tűnik, így napról napra romlik a tejtermelők helyzete. A Milk-Men Kft.-nél hatvanöten dolgoznak nap mint nap. A többség kint a szabadban, hiszen a telephez 800 hektárnyi szántóterület is tartozik, mely biztosítja az 1700 szarvasmarhának a takarmányt. A megye másik nagy szarvasmarhatelepe Tevelen van, a helyi mezőgazdasági zrt. tulajdonában. Itt négyszázhusz tehenet gondoznak és 3,2 millió liter tejet értékesítenek éves szinten. Az uniós csatlakozást követően egymilliárd forintot költöttek a tehenészetre. Bár nagyüzemnek számítanak, évekkal ezelőtt csatlakoztak a Régió Milk Szövetkezethez, amelynek velük együtt huszonnyolc tagja van, így a feldolgozóval évi tizennégy-tizenöt millió liter tejről tudnak szerződést kötni. Ez jelentősen javítja a tárgyalási esélyeiket, mondta korábban Schweitzer József ágazatvezető. Az országban összesen hét tejtermelői csoport van, közülük az egyik a már említett paksi cég, a Milk-Men Kft., amely a Dunamelléki Termelői Szövetkezet tagja. Itt összesen harmincegyen próbálnak meg közösen boldogulni, huszonöt kistermelő és hat gazdasági társaság van a tagok között. A hazai tejelő állomány drasztikus csökkenésének megelőzése érdekében a Tej Szakmaközi Szervezet és Terméktanács törvénymódosítási javaslatokkal fordult az agrárminiszterhez.

DOBOZOS TEJEL A LAKÁS- ÉS KÉMÉNYTÜZEK MEGELŐZÉSÉÉRT

(katasztrófavedelem.hu, október 22.)

Negyedik fázisához érkezett az Országos Tűzmegeelőzési Bizottság és az Alföldi Tej Kft. figyelemfelhívó tejesdobozkampánya: a fűtési szezon hivatalos indulásához igazítva október közepétől a boltokba kerülnek azok a termékek, amelyek dobozán a lakástüzek megelőzésére, a kémények, tüzelő- és fűtőberendezések karbantartásának fontosságára hívják fel a vásárlók figyelmét. A három hónapig tartó időszakban három és fél millió, 2,8 százalékos zsírtartalmú magyar tejet tartalmazó dobozon látható a figyelemfelhívó grafika. Az Alföldi Tej Kft. és a BM Országos Katasztrófavedelmi Főigazgatóság keretein belül működő Országos Tűzmegeelőzési Bizottság tavaly decemberben kötött megállapodást arról, hogy ebben az évben négy témában – szén-monoxid-mérgezés, erdőtüzek, lakástüzek, illetve fűtési időszakban a lakás- és kéménytüzek megelőzése – végeznek közös tájékoztatást, összesen mintegy tizenkétfélmillió tejesdobozon juttatva el az üzeneteket a lakossághoz. A téma fontosságát jelzik a statisztikai adatok is: a tűzoltókat 2021. október közepéig már 760 kéménytűzhöz riasztották.

TEJELŐ TEHÉN

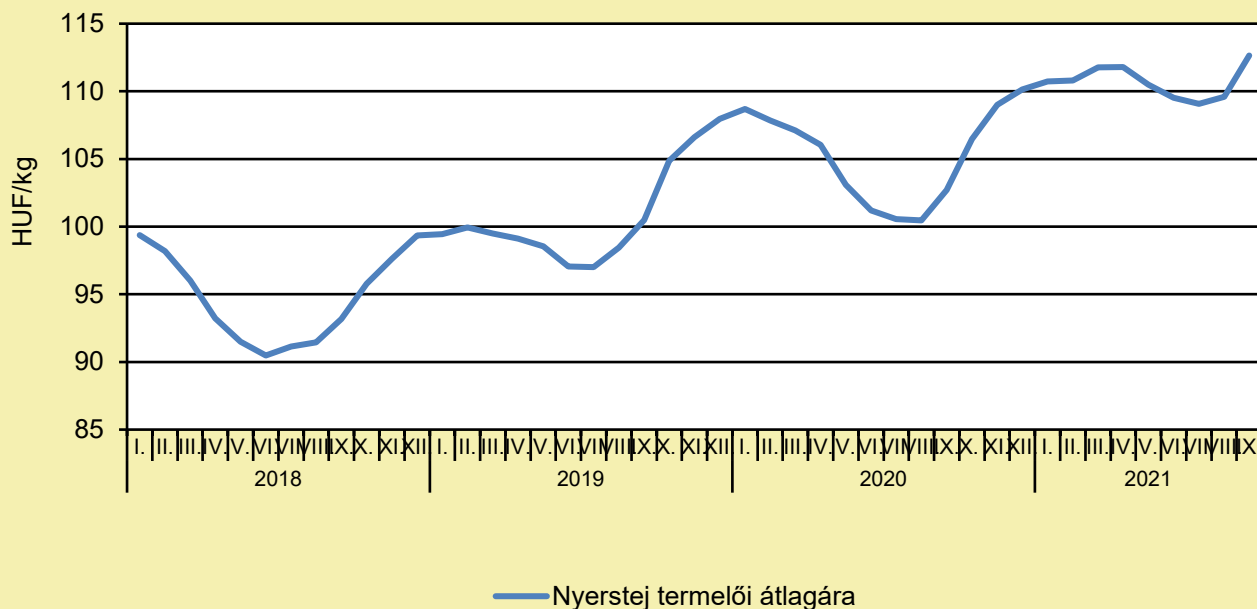
EGÉSZSÉGÜGYI ELLÁTÁS TÁMOGATÁSÁRA SZERVEZ ADOMÁNYGYŰJTŐ KAMPÁNYT A LIDL

(semmelweis.hu, október 25.)

A hazai egészségügyi ellátás támogatása céljából október 25-étől elektromos kórházi ágyak vásárlására indít nagyszabású, országos szintű adománygyűjtő kampányt a Lidl Magyarország. A vállalat minden eladott Pulosz 2,8%-os dobozos ESL magyar tej árából 5 Ft-ot a Semmelweis Egyetem Alapítványának ajánl fel, az összegyűlt adományt pedig az akció végén megduplázza. Az elmúlt időszakban különösen nagy teher hárult az egészségügyre, ezért még fontosabbá vált, hogy a szükséges eszközök maximálisan hozzájáruljanak a betegek ellátásához, gyógyításához. A mozgásképtelen vagy mozgásukban akadályozott betegek sok esetben a nap 24 óráját a betegágyban fekvéssel töltik, ezért különösen fontos, hogy a kórházi ágy a korszerű terápiás elveknek megfelelő legyen. Grósz Jenő, a Lidl Magyarország igazgatójának elnöke elmondta: „vállalatunk kampányának célja, hogy vásárlóinkkal összefogva az ország egyik legnagyobb egészségügyi intézményét, a havonta mintegy 12 000 fekvőbetegét kezelő Semmelweis Egyetemet modern, elektromos kórházi ágyak beszerzésében segítse és ezáltal közösen hozzájárulhassunk a magyar egészségügyi ellátás fejlesztéséhez és a magyar emberek egészségének támogatásához.” A Lidl Magyarország évek óta elkötelezett az egészséges táplálkozás és az egészségtudatos életmód támogatása mellett. Ennek jegyében immár harmadik éve havi szinten nagy értékű élelmiszeradománnyal támogatja a kórházi ápolásra szoruló beteg gyermekek étkeztetését, közvetve pedig gyorsabb felépülésüket. Mindemellett magas minőségű termékkínálatával, a vásárlókat megszólító edukációs kampányaival és különféle szponzorációs tevékenységeivel is folyamatosan az egészségtudatos életmód előmozdításán dolgozik. Az október 25-től induló adománygyűjtő akcióban minden hazai Lidl áruház részt vesz. Bővebb információ a kampányról: [lidl.hu/SEadomany](https://semmelweis.hu/SEadomany) Az 1930-as években, Németországban alapított Lidl hazánk egyik legdinamikusabban fejlődő élelmiszerláncja. A Lidl Magyarországon 2004-ben nyitotta meg első logisztikai központját és 12 üzletét, ma pedig már 187 áruházzal van jelen hazánkban, és több mint 7000 munkavállalót foglalkoztat. A vállalat 2004-es magyarországi piacra lépése óta töretlenül fejlődik: nem csak a diszkontszegmensben ért el vezető szerepet, de forgalmát tekintve az élelmiszer-kiskereskedelmi láncok között is a legdinamikusabb növekedést tudhatja magáénak. A vállalat emellett különös figyelmet fordít a magyar beszállókra a magyar gazdaság támogatásának és fejlesztésének jegyében, ennek köszönhetően termékeinek közel 60 százalékát magyar beszállítóktól szerzi be. A Semmelweis Egyetem Alapítványt 1992-ben hozták létre azzal a céllal, hogy támogassa az egyetem oktató, gyógyító és kutató tevékenységét. Az alapítvány közhasznú tevékenységet folytat, közfeladatokat lát el az egészségmegőrzés, betegség-megelőzés, gyógyító-, egészségügyi rehabilitációs tevékenység, a tudományos tevékenység, kutatás, nevelés és oktatás, képességfejlesztés, valamint ismeretterjesztés területén. További információ: <https://semmelweis.hu/alapitvany/az-alapitvanyrol/>

TEJELŐ TEHÉN

A nyerstej termelői átlagára Magyarországon (2018–2021)



Forrás: AKI PÁIR (a legfrissebb adatokért kattintson a linkre: <https://pair.aki.gov.hu>)

A nyerstej termelői átlagárának változása Magyarországon (HUF/kg)

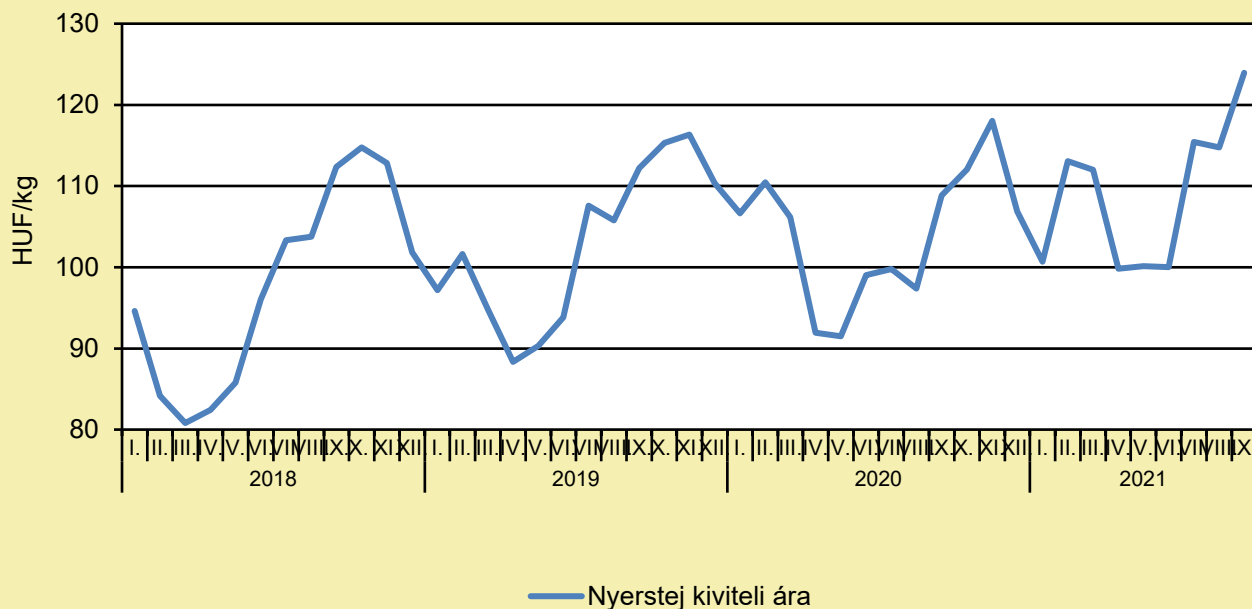
	2020. szeptember	2021. augusztus	2021. szeptember	2021. szeptember/ 2020. szeptember (százalék)	2021. szeptember/ 2021. augusztus (százalék)
Nyerstej	102,7	109,6	112,7	109,7	102,8

Megjegyzés: Az ár az áfát és a szállítási költséget nem tartalmazza. A témában a következő friss adatokat a NAK 46. heti Piaci és Árinformációk kiadványában találja.

Forrás: AKI PÁIR (a legfrissebb adatokért kattintson a linkre: <https://pair.aki.gov.hu>)

TEJELŐ TEHÉN

A nyerstej kiviteli ára Magyarországon (2018–2021)



Forrás: AKI PÁIR (a legfrissebb adatokért kattintson a linkre: <https://pair.aki.gov.hu>)

A nyerstej kiviteli árának változása Magyarországon (HUF/kg)

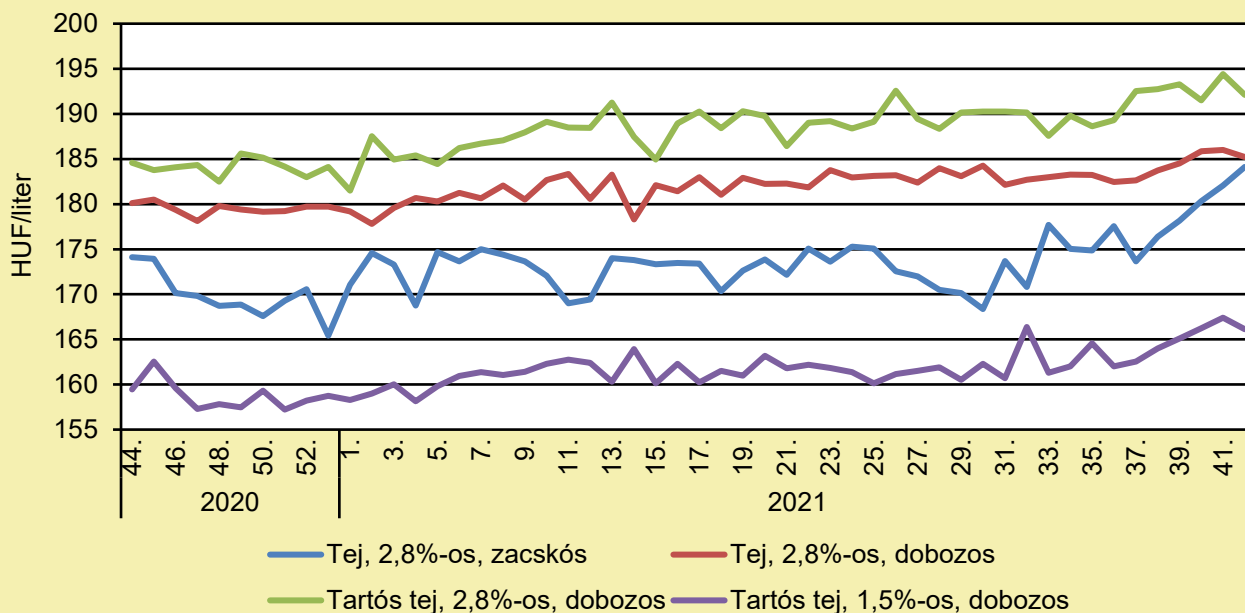
	2020. szeptember	2021. augusztus	2021. szeptember	2021. szeptember/ 2020. szeptember (százalék)	2021. szeptember/ 2021. augusztus (százalék)
Nyerstej	108,8	114,8	124,0	113,9	108,0

Megjegyzés: Az ár az áfát és a szállítási költséget nem tartalmazza. A témában a következő friss adatokat a NAK 46. heti Piaci és Árinformációk kiadványában találja.

Forrás: AKI PÁIR (a legfrissebb adatokért kattintson a linkre: <https://pair.aki.gov.hu>)

TEJELŐ TEHÉN

A folyadéktej feldolgozóinak értékesítési ára Magyarországon (2020–2021)



Forrás: AKI PÁIR (a legfrissebb adatokért kattintson a linkre: <https://pair.aki.gov.hu>)

A folyadéktej feldolgozóinak értékesítési árának változása Magyarországon (HUF/liter)

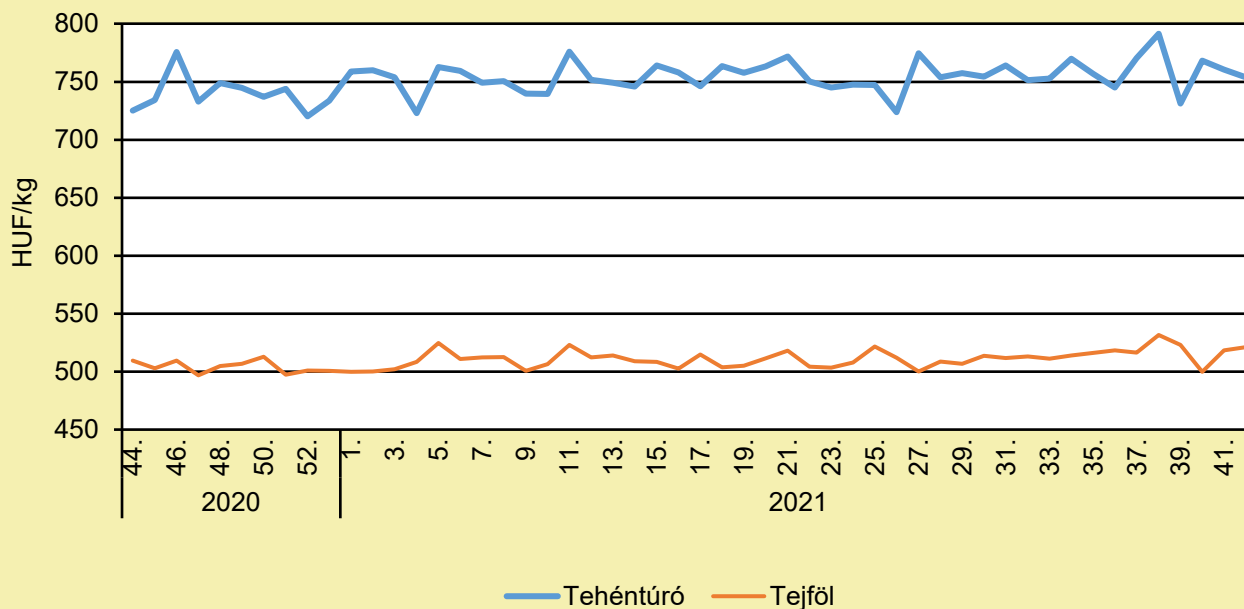
	2020. 42. hét	2021. 41. hét	2021. 42. hét	2021. 42. hét/ 2020. 42. hét (százalék)	2021. 42. hét/ 2021. 41. hét (százalék)
Tej, 2,8%-os, zacskós	172,1	182,1	184,1	107,0	101,1
Tej, 2,8%-os, dobozos	179,6	186,0	185,2	103,1	99,6
Tartós tej, 2,8%-os, dobozos	184,5	194,4	192,1	104,2	98,8
Tartós tej, 1,5%-os, dobozos	159,6	167,4	166,1	104,1	99,3

Megjegyzés: Az ár az áfát nem tartalmazza.

Forrás: AKI PÁIR (a legfrissebb adatokért kattintson a linkre: <https://pair.aki.gov.hu>)

TEJELŐ TEHÉN

A tehéntúró és a tejföl feldolgozó értékesítési ára Magyarországon (2020–2021)



Forrás: AKI PÁIR (a legfrissebb adatokért kattintson a linkre: <https://pair.aki.gov.hu>)

A tehéntúró és a tejföl feldolgozó értékesítési árának változása Magyarországon (HUF/kg)

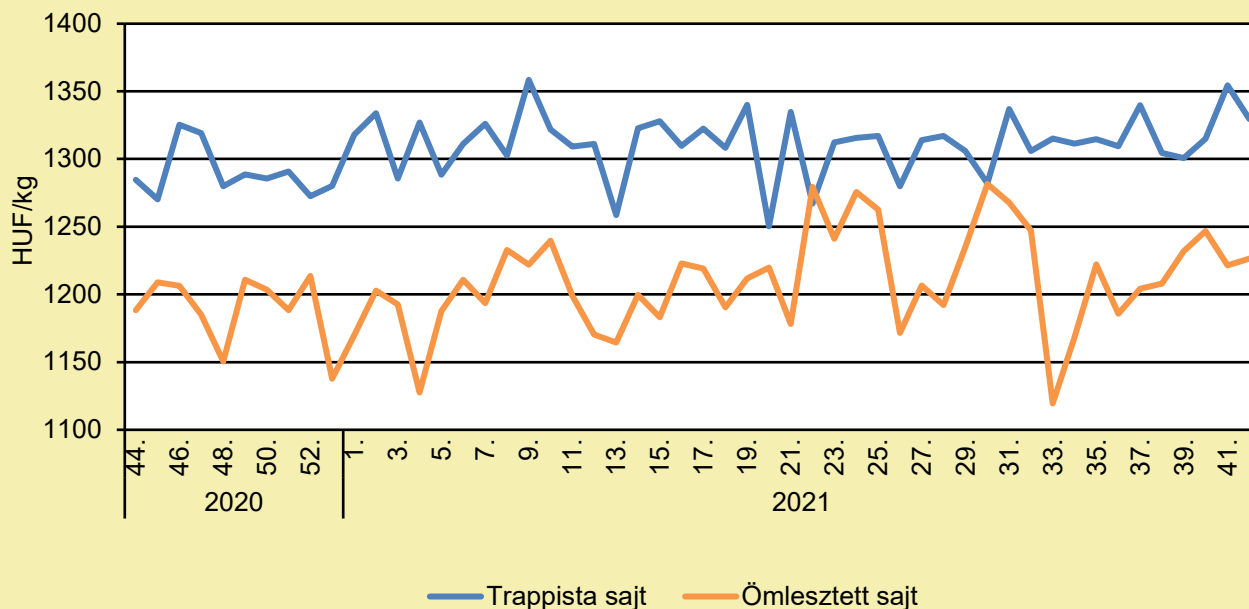
	2020. 42. hét	2021. 41. hét	2021. 42. hét	2021. 42. hét/ 2020. 42. hét (százalék)	2021. 42. hét/ 2021. 41. hét (százalék)
Tehéntúró	749,5	760,6	754,0	100,6	99,1
Tejföl	513,3	518,4	521,2	101,6	100,6

Megjegyzés: Az ár az áfát nem tartalmazza,

Forrás: AKI PÁIR (a legfrissebb adatokért kattintson a linkre: <https://pair.aki.gov.hu>)

TEJELŐ TEHÉN

A trappista és az ömlesztett sajt feldolgozó értékesítési ára Magyarországon (2020–2021)



Forrás: AKI PÁIR (a legfrissebb adatokért kattintson a linkre: <https://pair.aki.gov.hu>)

A trappista és az ömlesztett sajt feldolgozó értékesítési árának változása Magyarországon (HUF/kg)

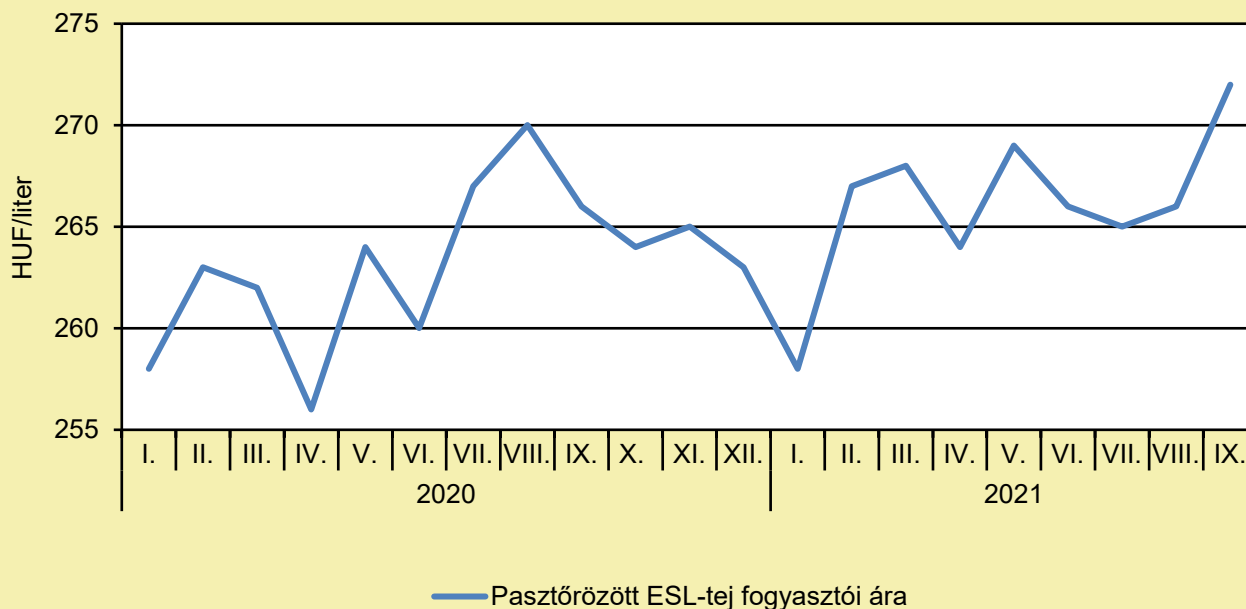
	2020. 42. hét	2021. 41. hét	2021. 42. hét	2021. 42. hét/ 2020. 42. hét (százalék)	2021. 42. hét/ 2021. 41. hét (százalék)
Trappista sajt	1 288,5	1 354,4	1 329,5	103,2	98,2
Ömlesztett sajt	1 181,4	1 221,5	1 226,5	103,8	100,4

Megjegyzés: Az ár az áfát nem tartalmazza.

Forrás: AKI PÁIR (a legfrissebb adatokért kattintson a linkre: <https://pair.aki.gov.hu>)

TEJELŐ TEHÉN

A pasztőrözött tej fogyasztói ára Magyarországon (2020–2021)



Forrás: KSH

A pasztőrözött tej fogyasztói árnak változása Magyarországon (HUF/liter)

	2020. szeptember	2021. augusztus	2021. szeptember	2021. szeptember/ 2020. szeptember (százalék)	2021. szeptember/ 2021. augusztus (százalék)
Pasztőrözött ESL-tej	266	266	272	102,3	102,3

Megjegyzés: 2018. januártól a 2,8% zsírtartalmú pasztőrözött ESL-tej (hosszanfriss tej) fogyasztói ára kerül megfigyelésre. Az ár az áfát tartalmazza. A témában friss adatokat a NAK 45. heti Piaci és Árinformációk kiadványában talál.
Forrás: KSH

HÚSMARHA

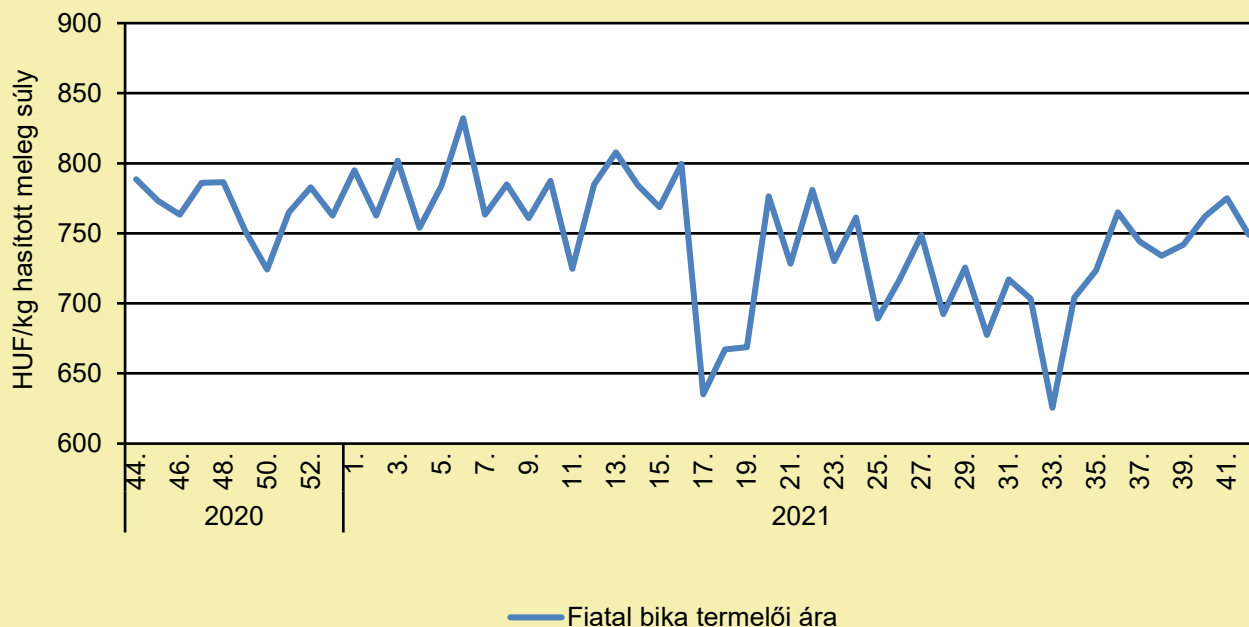
DIGITALIZÁLT LEGELŐ A JÖVEDELMEZŐ HÚSMARHATARTÁSÉRT

(agroinform.hu, október 22.)

Az extenzív állattartásban is nélkülözhetlenné vált a digitalizáció. Az idei, 80. OMÉK keretében az Ökológia és Mezőgazdasági Kutatóintézet (ÖMKi) többek között precíziós húsmarhatartás témakörben rendezett szakmai konferenciát. A téma aktualitásához hozzájárul az a tény, hogy a mezőgazdasági termelésben, így az állattenyésztésben is jellemzően emberi munkaerőhiánnyal küzdenek a gazdák. Különösen igaz ez a húsmarhatenyésztésre, ahol az eltűnőben lévő pásztordinasztiákat felváltották a villanypásztorok, így az állatok hosszú ideig emberi felügyelet nélkül vannak a legelőn. Ennek következménye, hogy kevés információnk van az állatok viselkedéséről, egészségi állapotáról, ivarzásáról, várható elléséről, legelőhasználatáról, és így problémák esetén nem történik meg időben a szükséges beavatkozás, ami sok esetben az állatok elhullásához vezet. A konferencián elhangzott előadások betekintést adtak a precíziós állattenyésztés nemzetközi és hazai helyzetébe, rámutattak milyen perspektívái vannak az extenzív húsmarhatartásban. Az ÖMKi legújabb, állattenyésztési területen folyó kísérletei a tejelő tehenészetekben alkalmazott érzékelők (bendő bólusz, pedométer, GPS meghatározó, nyaki transzponder) felhasználásával 120 extenzíven tartott húshasznú Charolais tehéneken és szaporulatán vizsgálja, hogy a szenzorok által gyűjtött adatokból milyen gyakorlati információk nyerhetők annak érdekében, hogy láthatóvá tegyük a láthatatlant, azaz megismerjük az állatok legelőn való viselkedését, szokásait, felfedjük az egészségügyi, szaporodásbiológiai problémákat, és lehetőség legyen a korai, egyedszintű beavatkozásra. A kutatásban részt vevő szakemberek bemutatták az alkalmazott szenzorokat és azok szoftverháttérét, továbbá példákon keresztül szemléltették, hogy az állatokra szerelt érzékelők alkalmazása milyen problémák megelőzésére, elkerülésére használható a gyakorlatban. Hangsúlyozták, hogy extenzív tartás esetén az állatok megfigyelése mellett kiemelten fontos a legelőterületek parcellánkénti állatteltartó képességének a meghatározása, rotációs legeltetés esetén a legeltetési sorrend pontos tervezése, összhangban a gyepek védelmével és az állatok szükségleteivel. A húsmarhaágazatban használt modern fajták új kihívások elé állítják az állattartókat, ahol a digitalizáció bevezetése nagyban hozzájárulhat a gazdák gyors, pontos adatokra épülő, objektív döntéshozatalához, ami hosszú távon az állatok jólétét, a termelés hatékonyságát és a gyepterületek védelmét egyaránt szolgálja.

HÚSMARHA

A fiatal bika termelői ára Magyarországon (2020–2021)



Forrás: AKI PÁIR (a legfrissebb adatokért kattintson a linkre: <https://pair.aki.gov.hu>)

A fiatal bika termelői árának változása Magyarországon (HUF/kg hasított meleg súly)

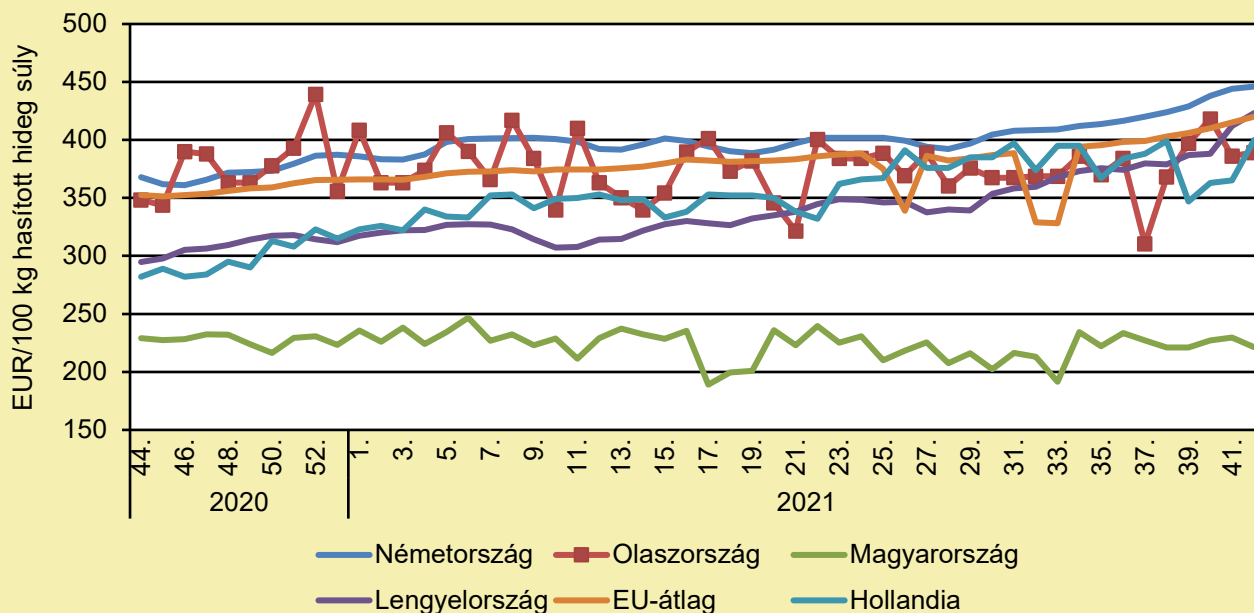
	2020. 42. hét	2021. 41. hét	2021. 42. hét	2021. 42. hét/ 2020. 42. hét (százalék)	2021. 42. hét/ 2021. 41. hét (százalék)
Fiatal bika	771,3	775,2	749,0	97,1	96,6

Megjegyzés: Az ár az áfát és a szállítási költséget nem tartalmazza.

Forrás: AKI PÁIR (a legfrissebb adatokért kattintson a linkre: <https://pair.aki.gov.hu>)

HÚSMARHA

A fiatal bika vágóhídi belépési ára Magyarországon és a fiatal bika „R3” vágóhídi belépési ára az EU-ban (2020–2021)



Forrás: Európai Bizottság

A fiatal bika vágóhídi belépési árának változása Magyarországon és az EU-ban (EUR/100 kg hasított hideg súly)

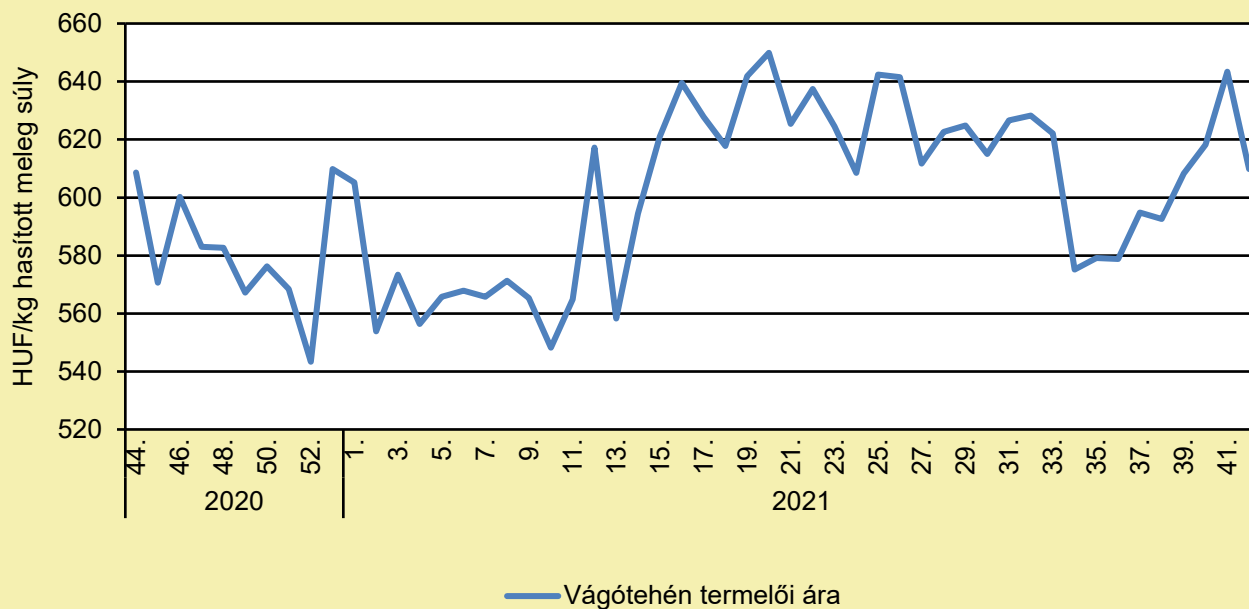
	2020. 42. hét	2021. 41. hét	2021. 42. hét	2021. 42. hét/ 2020. 42. hét (százalék)	2021. 42. hét/ 2021. 41. hét (százalék)
Németország	372,0	444,0	446,0	120,1	100,7
Olaszország	346,0	386,0	389,0	112,3	100,6
Magyarország	227,7	229,6	221,3	97,1	96,2
Hollandia	311,0	365,0	400,0	128,6	109,6
Lengyelország	294,0	412,0	423,0	143,7	102,6
EU	353,0	415,0	420,0	119,1	101,2

Megjegyzés: Az ár a szállítási költséget tartalmazza, az áfát nem.

Forrás: Európai Bizottság

HÚSMARHA

A vágótehén termelői ára Magyarországon (2020–2021)



Forrás: AKI PÁIR (a legfrissebb adatokért kattintson a linkre: <https://pair.aki.gov.hu>)

A vágótehén termelői árának változása Magyarországon (HUF/kg hasított meleg súly)

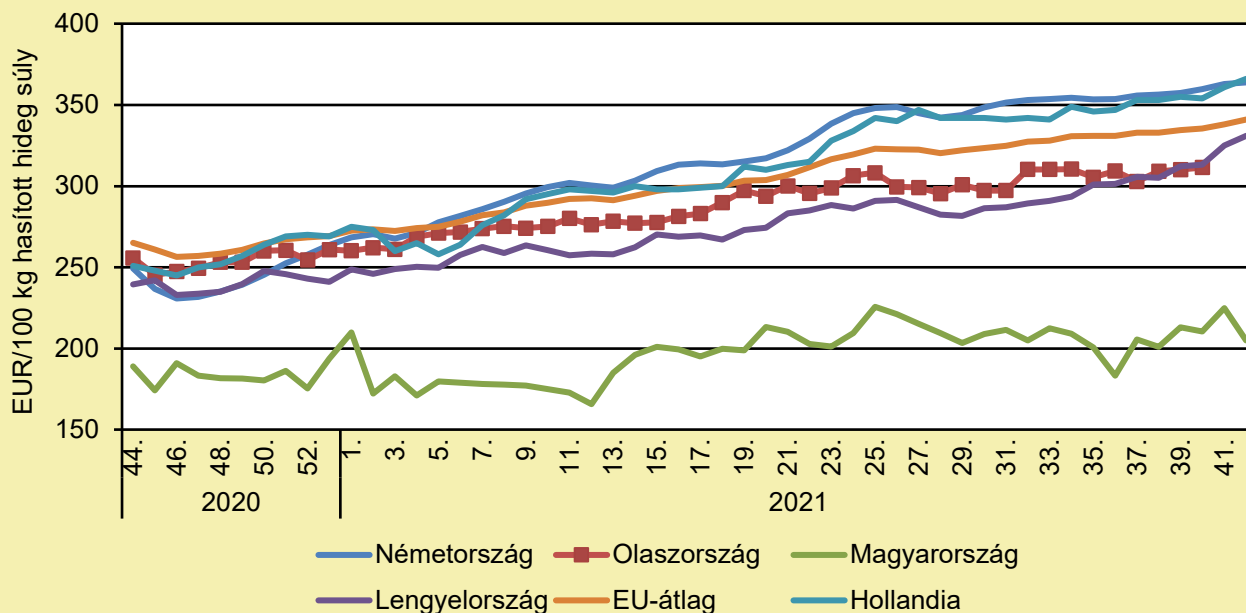
	2020. 42. hét	2021. 41. hét	2021. 42. hét	2021. 42. hét/ 2020. 42. hét (százalék)	2021. 42. hét/ 2021. 41. hét (százalék)
Vágótehén	594,3	643,4	609,9	102,6	94,8

Megjegyzés: Az ár az áfát és a szállítási költséget nem tartalmazza.

Forrás: AKI PÁIR (a legfrissebb adatokért kattintson a linkre: <https://pair.aki.gov.hu>)

HÚSMARHA

A vágótehen „O3” vágóhídi belépési ára Magyarországon és az EU-ban (2020–2021)



Forrás: Európai Bizottság

A vágótehen „O3” vágóhídi belépési árának változása Magyarországon és az EU-ban (EUR/100 kg hasított hideg súly)

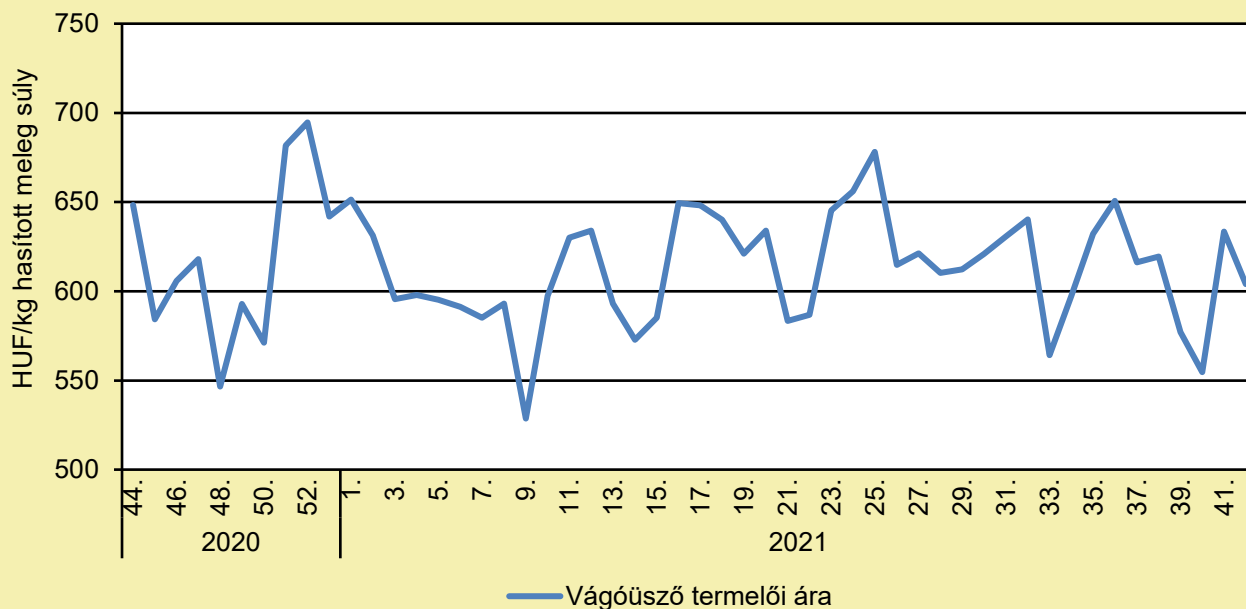
	2020. 42. hét	2021. 41. hét	2021. 42. hét	2021. 42. hét/ 2020. 42. hét (százalék)	2021. 42. hét/ 2021. 41. hét (százalék)
Németország	262,8	362,8	363,9	138,5	100,3
Olaszország	262,4	302,3	317,6	121,0	105,0
Magyarország	198,0	224,9	204,7	103,4	91,1
Hollandia	262,0	361,0	366,0	139,7	101,4
Lengyelország	243,8	325,5	330,6	135,6	101,6
EU	271,3	338,4	341,4	125,8	100,9

Megjegyzés: Az ár a szállítási költséget tartalmazza, az áfát nem.

Forrás: Európai Bizottság

HÚSMARHA

A vágóüsző termelői ára Magyarországon (2020–2021)



Forrás: AKI PÁIR (a legfrissebb adatokért kattintson a linkre: <https://pair.aki.gov.hu>)

A vágóüsző termelői árának változása Magyarországon (HUF/kg hasított meleg súly)

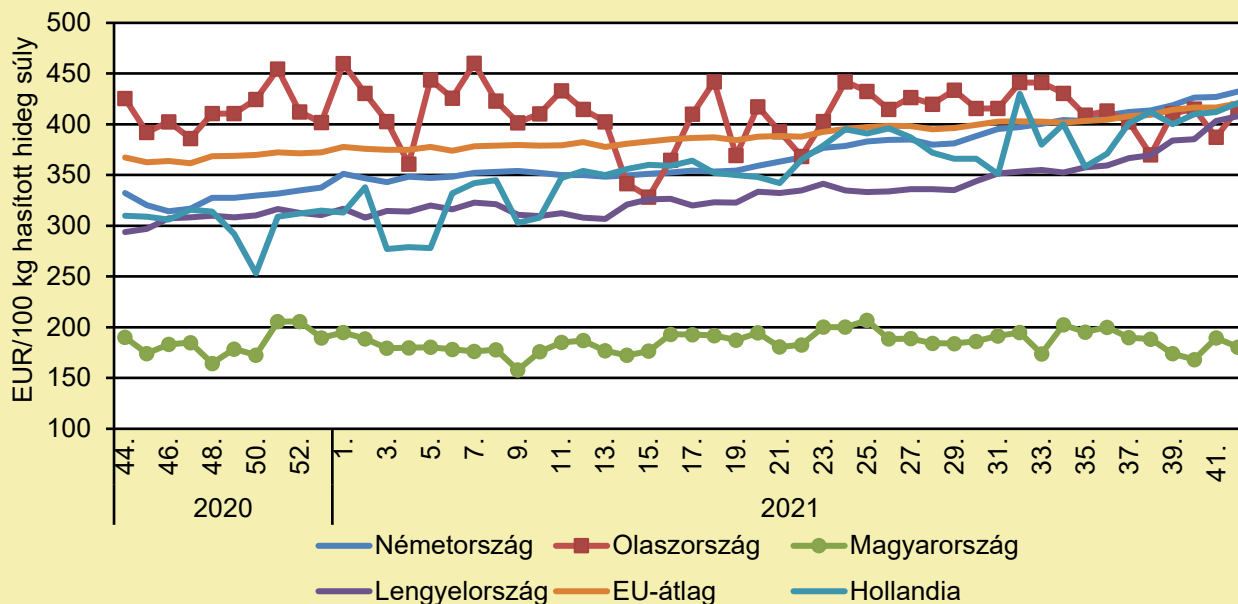
	2020. 42. hét	2021. 41. hét	2021. 42. hét	2021. 42. hét/ 2020. 42. hét (százalék)	2021. 42. hét/ 2021. 41. hét (százalék)
Vágóüsző	605,4	633,5	604,0	99,8	95,3

Megjegyzés: Az ár az áfát és a szállítási költséget nem tartalmazza.

Forrás: AKI PÁIR (a legfrissebb adatokért kattintson a linkre: <https://pair.aki.gov.hu>)

HÚSMARHA

A vágóüsző vágóhídi belépési ára Magyarországon és a vágóüsző „R3” vágóhídi belépési ára az EU-ban (2020–2021)



Forrás: Európai Bizottság

A vágóüsző vágóhídi belépési árának változása Magyarországon és az EU-ban (EUR/100 kg hasított hideg súly)

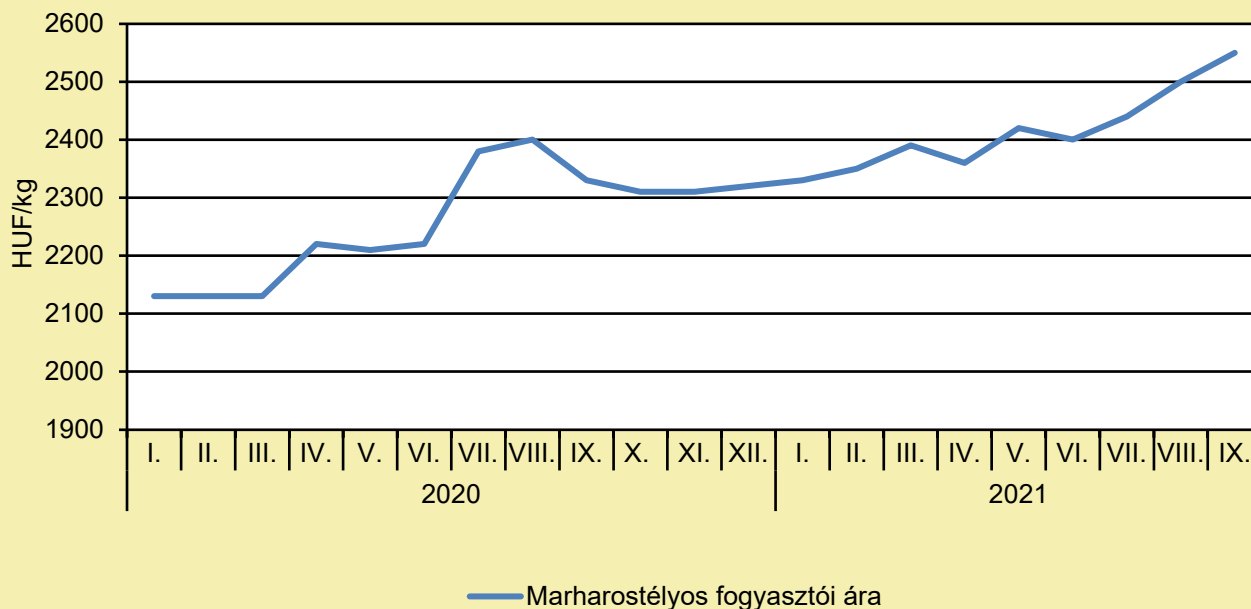
	2020. 42. hét	2021. 41. hét	2021. 42. hét	2021. 42. hét/ 2020. 42. hét (százalék)	2021. 42. hét/ 2021. 41. hét (százalék)
Németország	341,5	426,9	432,2	126,6	101,3
Olaszország	415,6	387,2	415,2	99,9	107,2
Magyarország	180,9	189,5	180,5	99,8	95,0
Hollandia	317,0	412,0	421,0	132,8	102,2
Lengyelország	302,3	403,2	408,0	135,0	101,2
EU	367,4	416,3	420,5	114,5	101,0

Megjegyzés: Az ár a szállítási költséget tartalmazza, az áfát nem.

Forrás: Európai Bizottság

HÚSMARHA

A marharostélyos fogyasztói ára Magyarországon (2020–2021)



Forrás: KSH

A marharostélyos fogyasztói árának változása Magyarországon (HUF/kg)

	2020. szeptember	2021. augusztus	2021. szeptember	2021. szeptember/ 2020. szeptember (százalék)	2021. szeptember/ 2021. augusztus (százalék)
Marharostélyos	2 330	2 500	2 550	109,4	102,0

Megjegyzés: Az ár az áfát tartalmazza. A témában a következő friss adatokat a NAK 45. heti Piaci és Árinformációk kiadványában találja.

Forrás: KSH

JUH ÉS KECSKE

KÖZELEG A TÁMOGATÁSI KÉRELEM BENYÚJTÁSI HATÁRIDŐ – ANYAKECSKETARTÁSRA NYÚJTANDÓ ÁTMENETI TÁMOGATÁS

(NAK, október 26.)

Az anyakecsketartáshoz kapcsolódó átmeneti támogatási kérelmek a Magyar Államkincstár által erre a célra kialakított elektronikus úrlapon 2021. szeptember 21. 00:00:00 és 2021. október 30. 23:59:59 között nyújthatók be. Mint ismeretes, az anyakecsketartás csekély összegű támogatásáról szóló 26/2014. (XI. 20.) FM rendelet alapján az anyakecskét tartó mezőgazdasági termelők az anyakecske tartásához vissza nem térítendő átmeneti támogatást vehetnek igénybe. Felhívjuk a figyelmet azonban arra, hogy mivel a kérelem benyújtásának végső határideje – 2021. október 30-a – hétfőre esik, így az a Magyar Államkincstárnál munkaszüneti nap, ezért az átmeneti támogatási kérelmeket legkésőbb 2021. november 2-án 23:59:59-ig lehet benyújtani. Az átmeneti támogatási kérelmet, valamint a támogatási kérelemre indult eljárás során – a felügyeleti eljárás kivételével – minden dokumentumot elektronikusan, a – Magyar Államkincstár honlapján keresztül, az ügyfélkapus azonosítást követően elérhető elektronikus kérelemkitöltő felületen keresztül kell benyújtani. Felhívjuk a figyelmet továbbá, hogy az átmeneti támogatási kérelem módosítására a kérelem benyújtását követő naptól számított két napon belül, de legkésőbb a kérelem benyújtási határidő végéig, azaz 2021. november 2-án 23:59:59-ig van lehetőség!

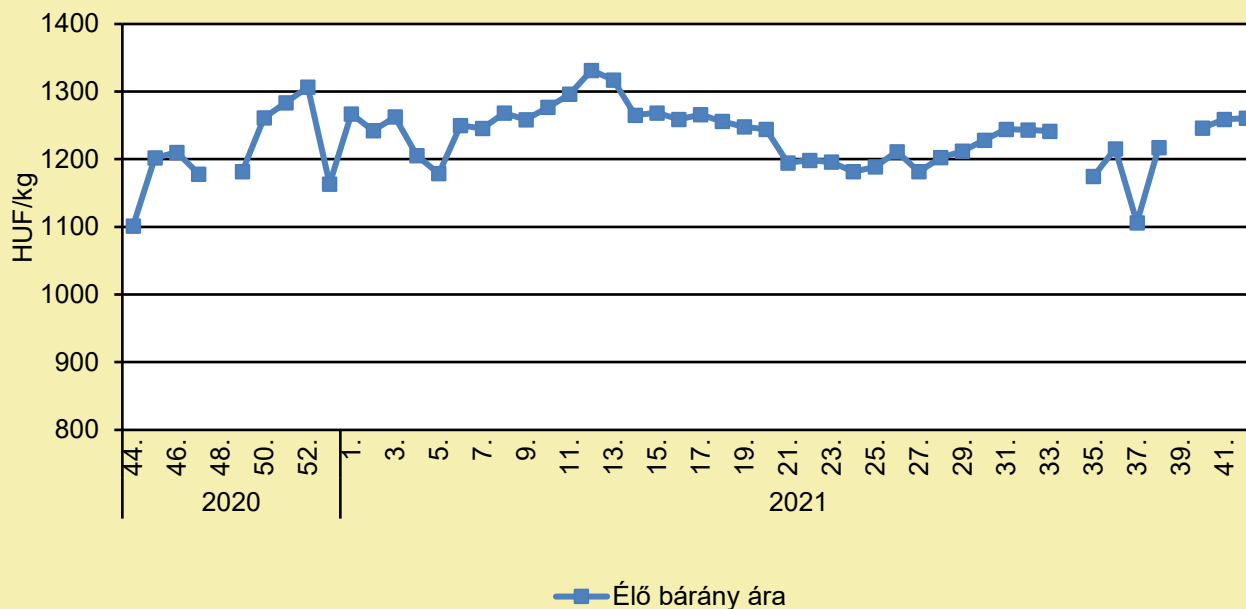
KÖZELEG A TÁMOGATÁSI KÉRELEM BENYÚJTÁSI HATÁRIDŐ – TENYÉSZKOS ÉS TENYÉSZBAK TENYÉSZTÉSBE ÁLLÍTÁSÁRA NYÚJTANDÓ ÁTMENETI TÁMOGATÁS

(NAK, október 26.)

A tenyészkos és tenyészbak tenyésztésbe állításához kapcsolódó átmeneti támogatási kérelmek a Magyar Államkincstár által erre a célra kialakított elektronikus úrlapon 2021. október 1. 00:00:00 és 2021. október 31. 23:59:59 között nyújthatók be. Mint ismeretes a tenyészkos és tenyészbak tenyésztésbe állításának mezőgazdasági csekély összegű támogatásáról szóló 74/2016. (XI. 29.) FM rendelet alapján a juh- és kecskeágazat termelési hatékonyságának növelése érdekében az állattartók a tenyészkos és tenyészbak tenyésztésbe állítására vissza nem térítendő átmeneti támogatást vehetnek igénybe. Felhívjuk a figyelmet azonban arra, hogy mivel a kérelem benyújtásának végső határideje – 2021. október 31-e – hétfőre esik, így az a Magyar Államkincstárnál munkaszüneti nap, ezért az átmeneti támogatási kérelmeket legkésőbb 2021. november 2-án 23:59:59-ig lehet benyújtani. Egy állattartó kizárólag egy átmeneti támogatás iránti kérelmet nyújthat be. Az átmeneti támogatási kérelmet és az eljárás során minden dokumentumot – így a hiánypótláshoz kapcsolódó dokumentumokat és a felügyeleti eljárás kivételével a jogorvoslati eljáráshoz kapcsolódó dokumentumokat is az elektronikus úrlapkitöltő felületen keresztül kell benyújtani. Felhívjuk a figyelmet továbbá, hogy az átmeneti támogatási kérelem módosításár, a kérelem benyújtását követő naptól számított két napon belül, de legkésőbb a kérelem benyújtási határidő végéig, azaz 2021. november 2-án 23:59:59-ig van lehetőség!

JUH ÉS KECSKE

Az élő bárány termelői ára Magyarországon (2020–2021)



Forrás: AKI PÁIR (a legfrissebb adatokért kattintson a linkre: <https://pair.aki.gov.hu>)

Az élő bárány termelői árának változása Magyarországon (HUF/kg)

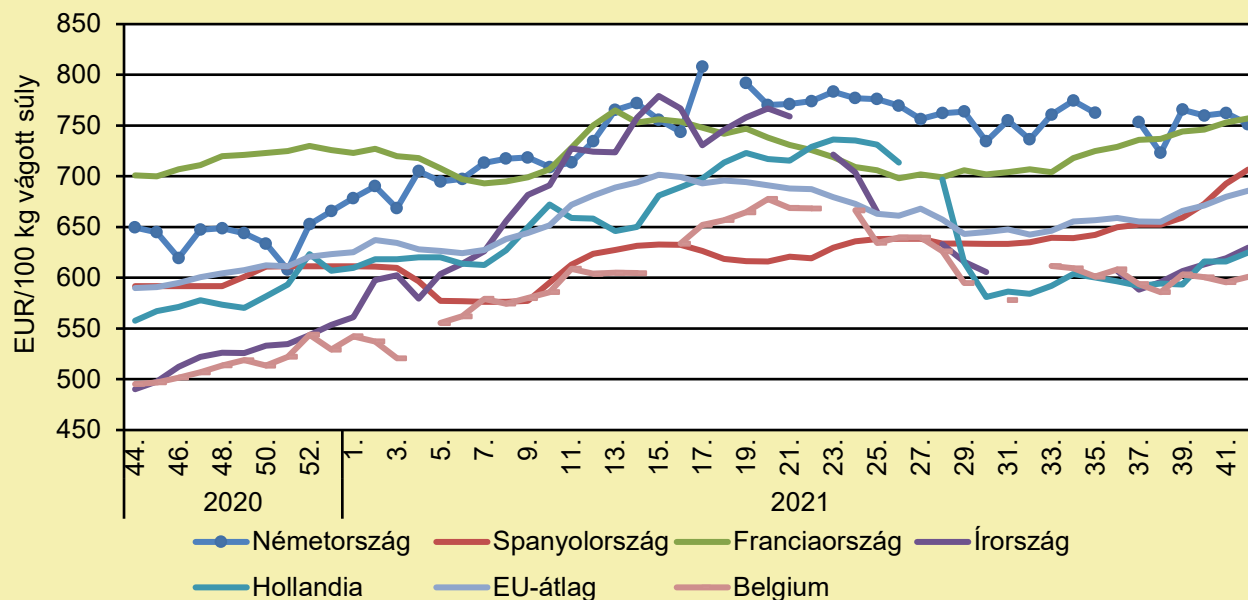
	2020. 42. hét	2021. 41. hét	2021. 42. hét	2021. 42. hét/ 2020. 42. hét (százalék)	2021. 42. hét/ 2021. 41. hét (százalék)
Élő bárány	1 096,2	1 259,1	1 260,6	115,0	100,1

Megjegyzés: A termelői ár az áfát és a szállítási költséget nem tartalmazza.

Forrás: AKI PÁIR (a legfrissebb adatokért kattintson a linkre: <https://pair.aki.gov.hu>)

JUH ÉS KECSKE

A nehéz bárány termelői ára Nyugat- és Dél-Európában (2020–2021)



Forrás: Európai Bizottság

A nehéz bárány termelői árának változása Nyugat- és Dél-Európában (EUR/100 kg vágott súly)

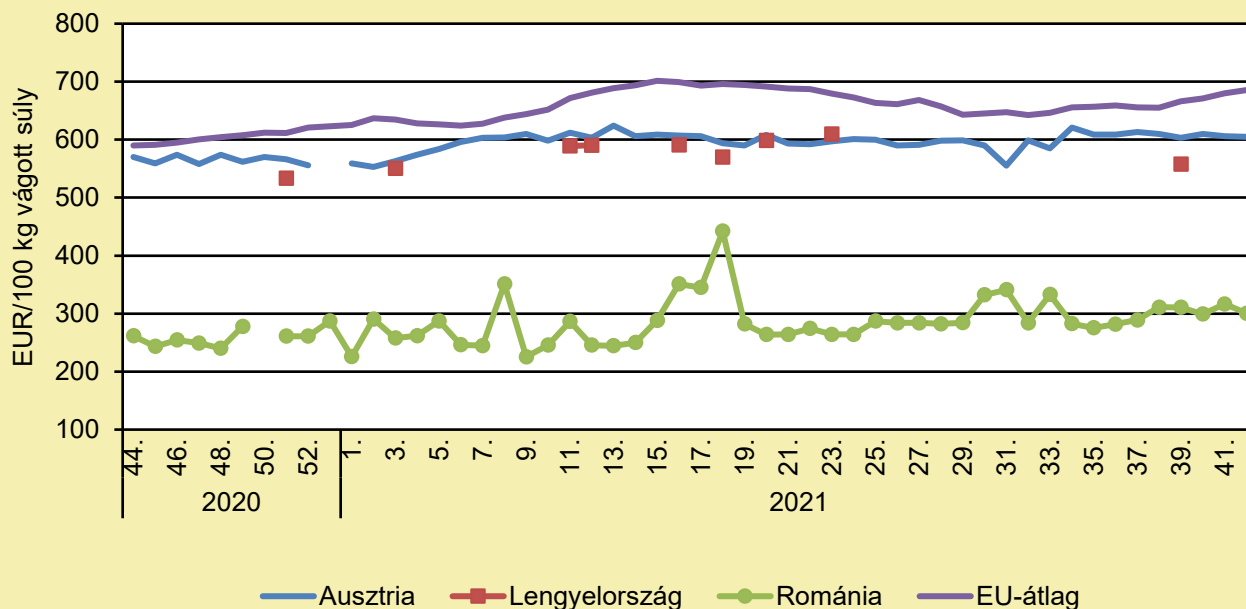
	2020. 42. hét	2021. 41. hét	2021. 42. hét	2021. 42. hét/ 2020. 42. hét (százalék)	2021. 42. hét/ 2021. 41. hét (százalék)
Belgium	492,5	595,7	600,9	122,0	100,9
Németország	627,6	762,4	751,4	119,7	98,6
Spanyolország	591,7	692,6	706,6	119,4	102,0
Franciaország	703,0	753,0	757,0	107,7	100,5
Írország	491,5	619,2	629,7	128,1	101,7
Hollandia	542,8	616,2	624,8	115,1	101,4
EU	589,1	679,9	685,7	116,4	100,9

Megjegyzés: Az ár a szállítási költséget tartalmazza, az áfát nem.

Forrás: Európai Bizottság

JUH ÉS KECSKE

A nehéz bárány termelői ára Közép-Európában (2020–2021)



Forrás: Európai Bizottság

A nehéz bárány termelői ára Közép-Európában (EUR/100 kg vágott súly)

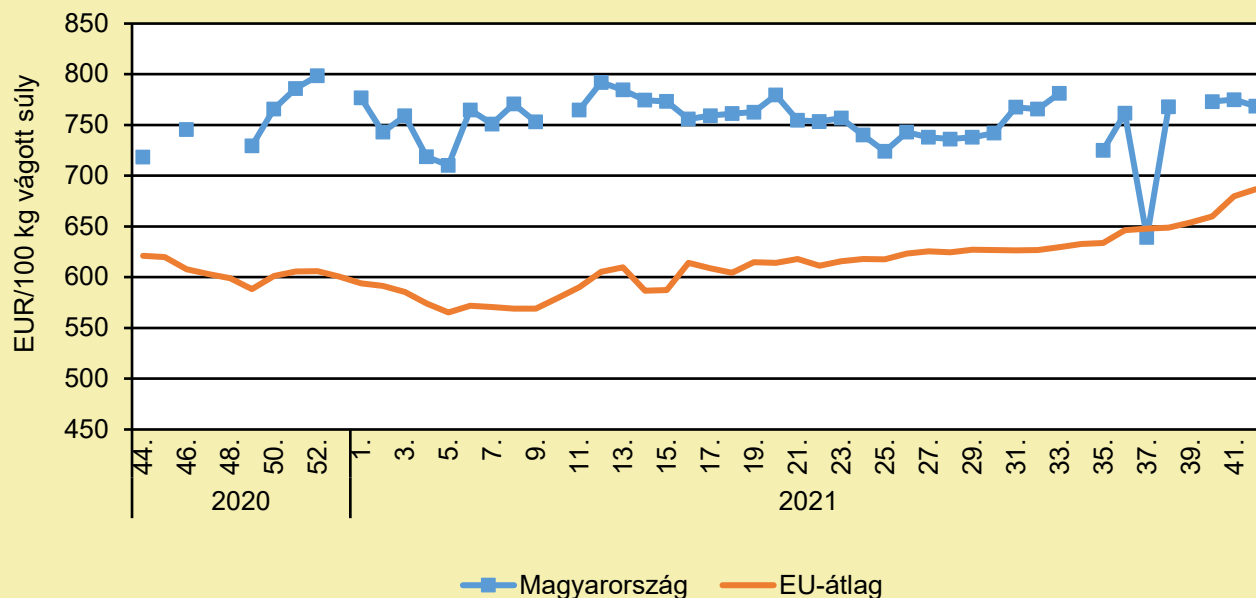
	2020. 42. hét	2021. 41. hét	2021. 42. hét	2021. 42. hét/ 2020. 42. hét (százalék)	2021. 42. hét/ 2021. 41. hét (százalék)
Ausztria	575,0	606,0	605,0	105,2	99,8
Lengyelország	–	–	–	–	–
Románia	268,3	316,6	300,5	112,0	94,9
EU-átlag	589,1	679,9	685,7	116,4	100,9

Megjegyzés: Az ár a szállítási költséget tartalmazza, az áfát nem.

Forrás: Európai Bizottság

JUH ÉS KECSKE

A könnyű bárány termelői ára Magyarországon és az EU-ban (2020–2021)



Forrás: Európai Bizottság

A könnyű bárány termelői árának változása Magyarországon és az EU-ban (EUR/100 kg vágott súly)

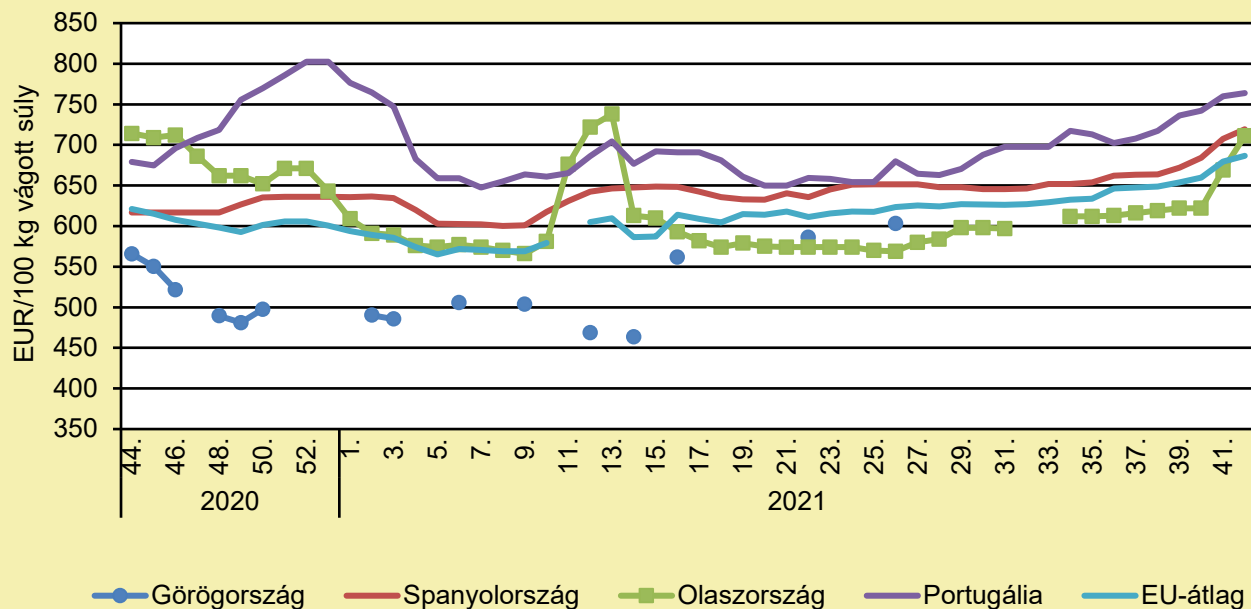
	2020. 42. hét	2021. 41. hét	2021. 42. hét	2021. 42. hét/ 2020. 42. hét (százalék)	2021. 42. hét/ 2021. 41. hét (százalék)
Magyarország	700,5	774,9	768,5	109,7	99,2
EU-átlag	619,3	679,6	686,6	110,9	101,0

Megjegyzés: Az ár a szállítási költséget tartalmazza, az áfát nem.

Forrás: Európai Bizottság

JUH ÉS KECSKE

A könnyű bárány termelői ára Nyugat- és Dél-Európában (2020–2021)



Forrás: Európai Bizottság

A könnyű bárány termelői árának változása Nyugat- és Dél-Európában (EUR/100 kg vágott súly)

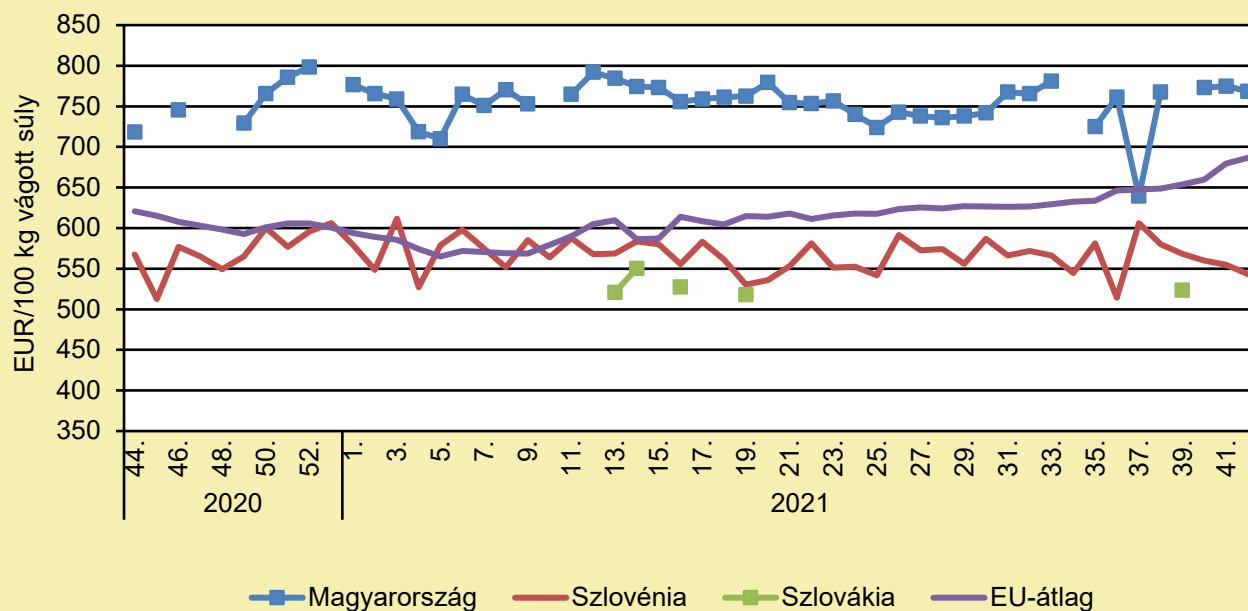
	2020. 42. hét	2021. 41. hét	2021. 42. hét	2021. 42. hét/ 2020. 42. hét (százalék)	2021. 42. hét/ 2021. 41. hét (százalék)
Görögország	–	–	–	–	–
Spanyolország	616,7	707,5	719,2	116,6	101,7
Olaszország	705,0	669,0	711,0	100,9	106,3
Portugália	678,6	759,8	764,0	112,6	100,6
EU-átlag	619,3	679,6	686,6	110,9	101,0

Megjegyzés: Az ár a szállítási költséget tartalmazza, az áfát nem.

Forrás: Európai Bizottság

JUH ÉS KECSKE

A könnyű bárány termelői ára Közép-Európában (2020–2021)



Forrás: Európai Bizottság

A könnyű bárány termelői árának változása Közép-Európában (EUR/100 kg vágott súly)

	2020. 42. hét	2021. 41. hét	2021. 42. hét	2021. 42. hét/ 2020. 42. hét (százalék)	2021. 42. hét/ 2021. 41. hét (százalék)
Magyarország	700,5	774,9	768,5	109,7	99,2
Szlovénia	585,4	554,7	543,3	92,8	98,0
Szlovákia	–	–	–	–	–
EU-átlag	619,3	679,6	686,6	110,9	101,0

Megjegyzés: Az ár a szállítási költséget tartalmazza, az áfát nem.

Forrás: Európai Bizottság

TAKARMÁNYIPAR

MALAC ÉS TAKARMÁNY: ISMÉT RÁJÖVÜNK, HOGY A TERMÉSZETES JOBB (agraragazat.hu/PigProgress, október 23.)

Gyorsabb növekedés, jobb viselkedés – több mint 1000 malacon végzett kísérlet során holland kutatók meggyőződtek róla, hogy természetes körülmények közt eszik a legjobban a malac. Így van ez az elválasztás előtt álló állatoknál is, akik az anyjuktól tanulnak enni és inni. A 3 éves kutatási projektet a tekintélyes Wageningeni Egyetem mellett a holland agrár- és élelmiszerminőségi tárca, egy állattenyésztési berendezéseket és egy takarmányokat gyártó cég kezdeményezte. A cél olyan innovatív etetési koncepció kidolgozása volt a kocák és malacok számára, ami megfelel természetes viselkedésüknek. E mögött az a – legkevésbé sem újszerű – felfogás húzódik meg, hogy a kocák maguk tanítják a malacokat enni és inni. Ez pedig csökkenti az elválasztás negatív hatását a jólétre és az egészségre. Ennek érdekében a családi etetési/takarmányozási rendszert és a családi takarmányt 9 hetes korukig szoptató kocákkal és malacokkal tesztelték. Összehasonlították azon kocák és malacok eredményeit, akiket hagyományos karámban hagyományos takarmányozás mellett neveltek azokkal, akik a kísérleti eljárásban vettek részt. A kísérleti rendszert úgy hozták létre, hogy tükrözze a természetes táplálkozás körülményeit, ahol a kocával közös társas étkezési és ivási hely és viszonyok vannak. Így a malacok korai szakaszban megismerkednek a szilárd takarmánnyal. A kocákat félig korlátozás nélkül etették 0,70 m széles és 0,92 m hosszú padlón, így a malacok együtt ehettek velük, miközben egy kerek játszóvályúban kaptak takarmányt. Az etetőpaddal szomszédos ivóedény ad lib adagolta a vizet a kocáknak. Az elválasztás után a malacokat kétrekeszes, száraz etetővályúval etették, majd a 4. naptól körkörös játszóvályúban, amiben fele-fele arányban volt kocatáp és malactakarmány. Az eredmények azt mutatják, hogy a családi etetési rendszer nem vezetett a kocák súlycsökkenéséhez, de a kocatápok nagyobb mértékű felhasználásához igen. Ugyanakkor javította az evés korai megtanulását a malacoknál, akik a laktáció alatt jobban is növekedtek, s így jobb volt az elválasztási súlyuk. Ugyancsak fontos, hogy a családi takarmányozású malacoknál kevesebb volt az agresszióval összefüggő bőr-, farok- vagy fülsérülés, mint a kontrollállatoknál. A családi takarmány összetevőprofilja és fizikai összetétele egyébként olyan tápanyagokat tartalmazott, amelyek a malacok emésztési és szájmozgató képességét, valamint a kocák optimális táplálkozását támogatják. Ezen kívül a takarmány textúráját, pellet méretét (átmérő: 4-12 mm, hosszúság 10-30 mm) és aromáját optimalizálták, hogy ösztönözze az etetési viselkedést. A felismerhető ízek bevonása a takarmányprofilba a vemhességtől a laktáción át egészen a bölcsődéig, megerősítette azokat az érzékszervi jelzéseket, amelyeket a malacok a kocától már az ellés előtt kaptak. Ez az ízkomponens „anyai illattal” ruházza fel a takarmányt, és segített a malacoknak felismerni, hogy biztonságosan fogyasztható.

HALÁSZAT

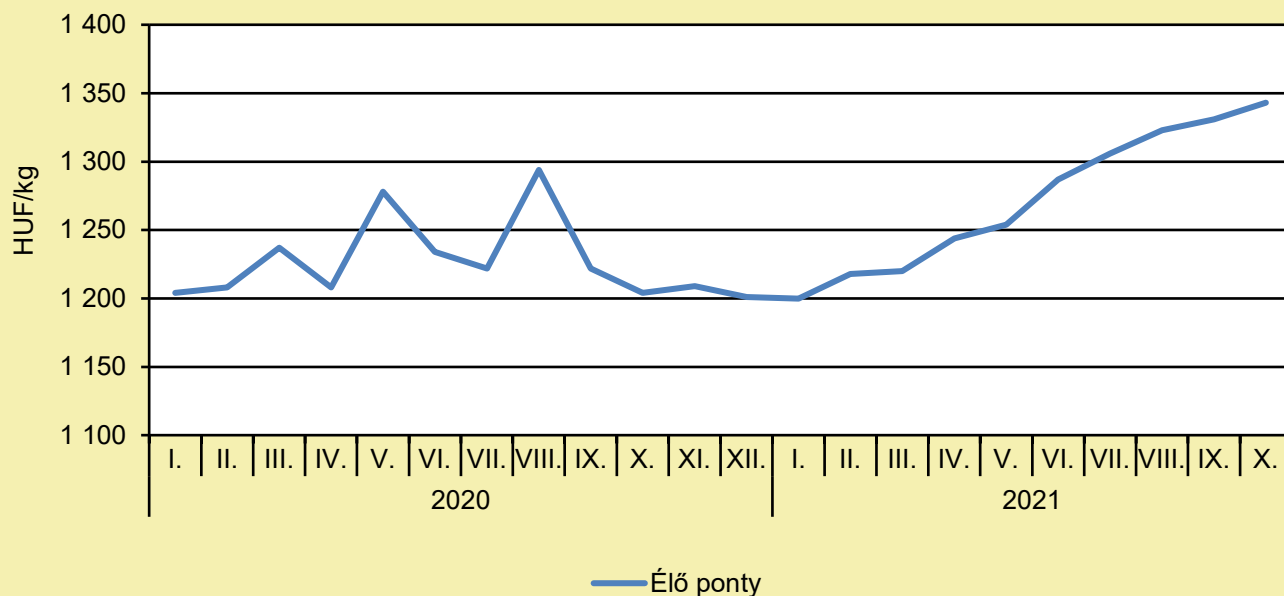
HALBÓL NEM LESZ HIÁNY KARÁCSONYKOR

(agrotrend.hu/Világgazdaság, október 22.)

Nem kell attól tartani, hogy nem lesz elegendő magyar hal karácsonykor, az ágazat nehézségei ellenére sem, továbbá az őszi időszakban minden horgászegyesület pontyrendelését is teljesítik a Magyar Akvakultúra és Halászati Szakmaközi Szervezet (MA-HAL) elnöke szerint. Németh István az Akasztói Horgászparkban tartott sajtótájékoztatón arról is beszélt, hogy megkezdték az őszi tógazdasági lehalászásokat és a természetes vizek horgászati célú haltelepítését. Az elnök azt is közölte, hogy a Magyar Országos Horgász Szövetséggel (MOHOSZ) és a Nemzeti Agrárgazdasági Kamarával (NAK) kötött együttműködési megállapodások értelmében közösen dolgoznak azért, hogy Magyarországon egyre több halat termeljenek, és a mintegy 770 ezer horgász igényeit is egyre jobban ki tudják szolgálni. Ezért már nemcsak pontyot telepítenek, hanem egyre több ragadozóhalat, egyebek mellett süllőt, csukát, keszegféléket és olyan kurióznak számító halat is, mint a compó. A tógazdasági termelésnek hála, így tavaly nagyjából 22 ezer tonna halat halásztak le Magyarországon, mintegy 4 százalékkal többet, mint 2019-ben. Azonban a haltermelők költségei az idén drasztikusan nőttek a takarmány- és a gázolajárak, illetve a munkabérek emelkedése miatt, és a helyzetet az időjárási körülmények csak tovább nehezítették, így nem lesz kiemelkedő évük. Németh arról is beszámolt, hogy Magyarországon a tógazdaságokban termelt halfajok mintegy 80 százaléka étkezési ponty, amelyből nagyjából 12 ezer tonnát juttatnak évente a piacra. Elmondta, hogy mára a második leginkább kedvelt faj az afrikai harcsa lett, amelyből Európában Magyarország a legnagyobb termelő. Az elmúlt évben összesen 5277 tonna halat termeltek intenzív telepeken, amelynek 97 százaléka afrikai harcsa, 3 százaléka pedig tokféle volt. Szeretnék a ponty feldolgozottságát is növelni, hogy az afrikai harcsa mellett jobban elterjedjen a közétkeztetésben. Arra törekednek, hogy az évi egy főre jutó 6,7 kilogramm halfogyasztást 10 kilogramm körüli értékre növeljék. Ezért a hazai halakat a Halpéntek elnevezésű akció keretében is népszerűsítik, arra buzdítva mindenkit, hogy péntekenként fogyassza a számos hasznos élettani hatással rendelkező halat. Györffy Balázs, a NAK elnöke kiemelte: az elmúlt év nem tervezhető kihívások elé állította az együttműködésben résztvevőket is, de eredményességüket mutatja, hogy az Agrárminisztérium a MA-HAL kezdeményezésére és a NAK támogatásával a koronavírus-járvány okozta külpiazi és belföldi értékesítési nehézségek miatt tavasszal, a felhalmozódott harmadik nyaras korosztályú pontykészletekből 800 millió forint összegű állami intervenciós felvásárlás mellett döntött. A NAK elnöke szerint a MOHOSZ jól teljesítette ezt a komoly logisztikai feladatot, hiszen 18 szállítási napon 324 horgászvízbe 1177 tonna pontyot helyeztek ki, ugyanakkor a koronavírust, az aszályt és a megdrágult takarmányokat nem megkerülhető problémaforrásoknak nevezve arra is emlékeztetett, hogy az ágazat nagyon sok kihívással nézett szembe az elmúlt időszakban, amelyekre mindenképpen megoldást kell találni. Véleménye szerint a teljes állattenyésztő ágazat egyetlen esélye, hogy a felmerülő költségeket valamilyen formában az árakban érvényesítsék.

HALÁSZAT

Az élő ponty fogyasztói átlagárának alakulása Magyarországon (2020–2021)



Forrás: AKI

Néhány haltermék fogyasztói átlagárának alakulása Magyarországon (HUF/kg)

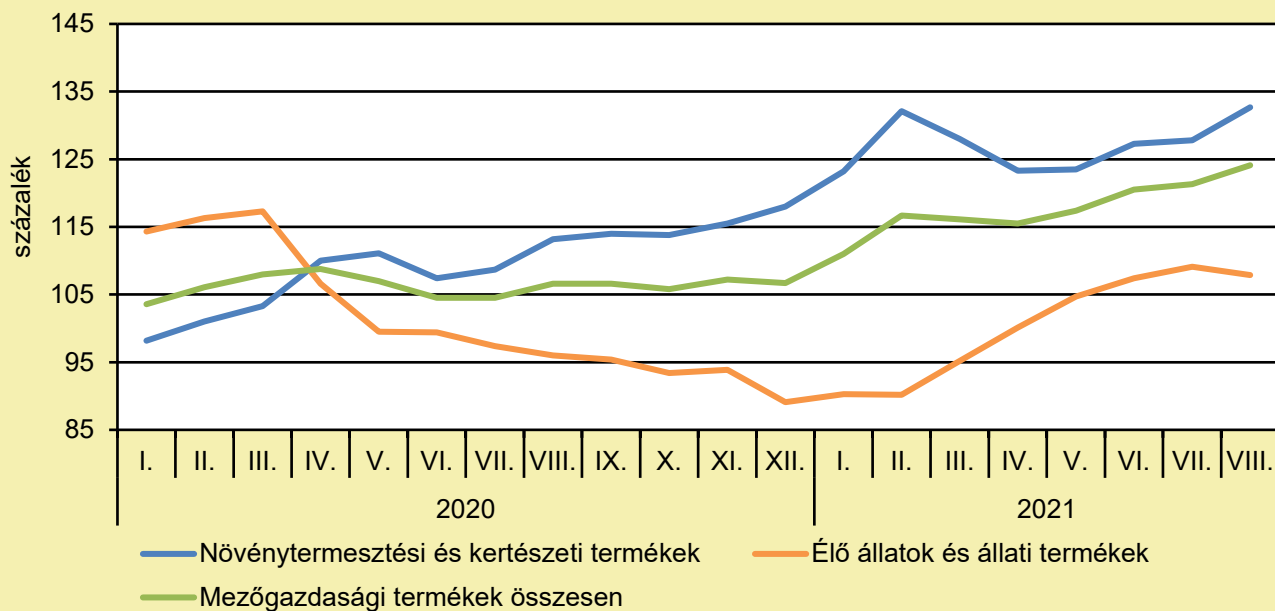
	2020. október	2021. szeptember	2021. október	2021. október/ 2020. október (százalék)	2021. október/ 2021. szeptember (százalék)
Élő ponty	1 204	1 331	1 343	111,5	100,9
Pontyszelet	2 073	2 304	2 333	112,5	101,3
Bőrös afrikai harcsafilé	2 898	3 029	3 130	108,0	103,3
Busatörzs	1 317	1 417	1 424	108,1	100,5
Busaszelet	1 335	1 510	1 556	116,6	103,0
Lazacfilé	5 571	5 770	5 770	103,6	100,0

Megjegyzés: A témában a következő friss adatokat a NAK 47. heti Piaci és Árinformációk kiadványában találja.

Forrás: AKI

AGRÁRÁGAZAT ÁLTALÁBAN

A mezőgazdasági termelői árak alakulása
(előző év azonos időszaka = 100 százalék)



Megjegyzés: A témában a következő friss adatokat a NAK 45. heti Piaci és Árinformációk kiadványában találja.
Forrás: KSH-adatok alapján AKI-szerkesztés

AGRÁRGAZAT ÁLTALÁBAN

MEGJELENT A TAVASZI FAGYKÁROK MEGELŐZÉSÉT CÉLZÓ BERUHÁZÁSOKAT TÁMOGATÓ PÁLYÁZATI FELHÍVÁS

(magyarmezogazdasag.hu/AM, október 21.)

Magyarország kormányának elkötelezett célja, hogy a Megújuló vidék, megújuló agrárium program keretében megerősítse a vidéki térségek gazdaságát. A program legújabb állomásaként megjelent a Tavaszi fagykár megelőzésére szolgáló beruházások támogatása elnevezésű pályázati kiírás – jelentette be Nagy István agrárminiszter. A kiírás célja a tavaszi fagykár elleni védekezés támogatása, a tavaszi fagykárból adódó termelési kockázatok csökkentése, illetve kiküszöbölése a gyümölcstermelésben. Csak idén közel 30 ezer hektár mezőgazdasági területről jelentettek tavaszi fagykárt, ami óriási termelésekiesést és bevételcsökkenést jelent a gazdálkodók számára, ez ellen fel kell lépni minden eszközzel. A tárcavezető arra hívta fel a figyelmet, hogy a felhívás révén támogatni kívánják a tavaszi fagykár megelőzését szolgáló eszközöket, berendezéseket és technológiát, például a rögzített vagy mobil légkeverő berendezés, az autonóm hőtermelő berendezés vagy a vontatott hőtermelő gép beszerzését és telepítését. A támogatásra rendelkezésre álló tervezett keretösszeg 5 milliárd Ft. Az igényelhető vissza nem térítendő támogatás összege maximum 100 millió forint, míg a támogatás maximális mértéke az összes elszámolható költség 80%-a lehet – hangsúlyozta Nagy István. A támogatási kérelmek benyújtására 2021. november 17-től lesz lehetőség. A felhívás részletei a www.palyazat.gov.hu oldalon ismerhetők meg.

EGYRE OKOSABB A MOBILGAZDA

(agraragazat.hu, október 24.)

A mobilGAZDA a Magyar Államkincstár okostelefonokra és táblagépekre fejlesztett alkalmazása, amely számos hasznos funkcióval segíti a mezőgazdasági és vidékfejlesztési támogatásokat igénylő gazdálkodókat. Használatával – többek között – egyszerűen lehet kérdést intézni a Kincstárhoz, bejelentéseket lehet tenni, részletes információk nyerhetők a felhasználó agrártámogatási ügyeiről. Az alkalmazás a szeptemberi verziófrissítése során számos új, hasznos funkcióval bővült. A fejlesztések elsősorban a mérési funkciókban hoztak újdonságokat. Elérhető immár a pont- és a vonalmérés is (mely különböző vidékfejlesztési intézkedések során adhat segítséget, hogy egy-egy beruházás helyét egyszerűbben meg lehessen határozni), illetve az EOY-koordináták kijelzése a mobilkészíték saját pozíciójáról. Emellett megjeleníthetővé váltak a mérés során a felhasználó bejelentett mezőgazdasági parcellái, így a felhasználók egyszerűbben és gyorsabban tájékozódhatnak a területmérés során. Ezenfelül lehetőség van az alkalmazásban mért területek shape fájlformátumban történő kinyerésére is, ami különböző támogatási kérelmek benyújtása során is segítséget nyújthat. A területmérésnél továbbra is érdemes figyelmet fordítani a mérés során használt mobilkészítékek minőségére, hiszen ezek a készülékek is sokat fejlődtek, de legtöbbször még nem érik el a kifejezetten területmérésre szolgáló eszközök pontosságát. A méréssel kapcsolatos funkciók mellett számos további kiegészítés és hibajavítás történt, amelyeknek megfelelően egyszerűsödik a felhasználó által képviselt gazdálkodók adatainak megkeresése, illetve a naptár megjelenítésénél egy gombnyomással megjeleníthetők a múltbéli események is. A Kincstár a mobilGAZDA folyamatos fejlesztését tervezi a jövőben is annak érdekében, hogy az minél inkább megfeleljen a felhasználók igényeinek. A telefonos alkalmazás fejlesztése mellett a Kincstár szeptemberben mutatta be a mobilGazda Facebook-oldalt, amely segítséget nyújt a gazdálkodóknak, hogy az egyik legnagyobb közösségi platformon is megtalálják a támogatásokat érintő híreket, információkat. Az oldalon a mobilGAZDA alkalmazással kapcsolatos oktatóvideók, a kérelmeket érintő benyújtási határidők, jogcímismertető, a legfrissebb hírek, közlemények, az ügyfeleket érintő fejlesztések, állaspályázatok és egyéb fontos tájékoztatások találhatóak. A mobilGAZDA Facebook-oldal az alábbi linken érhető el: <https://www.facebook.com/mobilgazda>.

AGRÁRÁGAZAT ÁLTALÁBAN

A TÁJPOLITIKÁK FONTOSSÁGÁRA FÓKUSZÁL IDÉN A TÁJ NEMZETKÖZI NAPJA (kormany.hu, október 21.)

Rendszerszintű gondolkodásra és összehangolt munkára van szükség a tájjal kapcsolatos intézkedéseknél, hiszen közös felelősségünk, hogy az emberi tevékenység által előidézett tájváltozások kedvező hatással legyenek a társadalomra – jelentette ki az Agrárminisztérium környezetügyért felelős államtitkára a Táj Nemzetközi Napja alkalmából rendezett konferencián. Rácz András emlékeztetett arra, hogy az Európa Tanács Táj Egyezménye Magyarországon 2008-ban lépett hatályba, a magyar Nemzeti Tájstratégiát pedig 2017-ben fogadta el hazánk. Az államtitkár hangsúlyozta, hogy azóta számos előremutató eredmény született például a tér adatok, a nyilvántartások fejlesztése és a szemléletformálás terén. Elkészült Magyarország Ökoszisztéma Alaptérképe, amely új dimenziókat nyithat meg a táj védelme, kezelése és tervezése terén, hiszen részletes háttérrel biztosít az ökoszisztémák állapotának értékeléséhez, minőségi és mennyiségi becsléséhez. Az államtitkár beszédében beszámolt arról is, hogy lezárult az országos kutatás a magyarországi tájak karakteréről. Ennek célja az volt, hogy megfoghatóvá tegye tájaink jellegzetes arculatát, és ezáltal segítsen megőrizni kedvező karakterét a beavatkozások során is. Idén a tájpolitikák fontosságára hívja fel a figyelmet a Táj Nemzetközi Napja. Rácz András úgy fogalmazott: fontos, hogy minél szélesebb körben megismerjék a tájkutatások eredményeit, a táj karakterének változásait, hiszen a bennünket körülvevő környezet meghatározza életminőségünket és az identitásunkat is. A környezetügy és azon belül is az európai tájvédelem, valamint az élőhelyek megóvása kiemelt hangsúlyt kapott az Európa Tanács Miniszteri Bizottságának magyar elnöksége alatt – erről a Külgazdasági és Külügyminisztérium biztonságpolitikáért felelős államtitkára beszélt köszöntőjében. Sztáray Péter hozzátette: a soros elnökség alatt úgy alakították ki a környezetre fókuszáló programokat, hogy azok előmozdítsák a társadalmi és az egyéni felelősségvállalást. Az államtitkár hangsúlyozta: a táj az életminőségünk egyik meghatározó eleme, amely tükrözi az emberi beavatkozásokat és a döntéseket.

MEGKEZDŐDÖTT A 2021.ÉVI EGYSÉGES KÉRELMEK ADATEGYEZTETÉSE (nak.hu, október 25.)

A Magyar Államkincstár az elmúlt évekhez hasonlóan 2021-ben is felszólító végzés kiküldésével hívja fel az érintett gazdák figyelmét, ha a benyújtott egységes kérelmekkel kapcsolatban adategyeztetésre van szükség. Az értesítő levelek kiküldése október 22-től megkezdődött. Az adategyeztetés oka lehet: fizikai blokkon belüli túligénylés, tábla átfedés, területi ráfedés. Az adategyeztetés elvégzését kizárólag elektronikus úton, az erre kialakított elektronikus felületen teheti meg az értesített gazdálkodó. Az ügyfeleknek az adategyeztetés megtételére a kiértékelés kézhezvételétől (végzés ügyfélkapun keresztüli letöltésétől) számított 10 naptári nap áll rendelkezésre. Az adategyeztetési bizonylatot be lehet nyújtani: saját ügyfélkapun, elsődleges képviselő útján, meghatalmazott által vagy kamarai meghatalmazott segítségével. Amennyiben a gazdálkodó a 2021. évi egységes kérelmének beadásánál kamarai meghatalmazott segítségét vette igénybe, úgy az adategyeztetésről szóló végzést a kamarai meghatalmazott kapja meg, ezért az esetleges érintettség esetén a falugazdászok keresni fogják a gazdálkodókat.

ÉLELMISZERIPAR ÁLTALÁBAN

GIGABERUHÁZÁS PÉCSÉN: KÜLÖNLEGES FÜSTAROMÁT FEJLESZT EGY MAGYAR CÉG

(agraraszektor.hu/MTI, október 25.)

A jelenleg alkalmazottaknál hatékonyabb és változatosabb ízvilágú füstaroma létrehozásába kezd 325 millió forintos fejlesztés révén az élelmiszeripari adalékanyagok előállításával foglalkozó M Profood Zrt. A 2023 őszéig zajló, a Nemzeti Kutatás, Fejlesztési és Innovációs Alap 153 millió forintos támogatásával megvalósuló fejlesztéssel egy – antibakteriális tulajdonságokkal bíró – egészségesebb és intenzívebb aromát alkotnak meg. A fővárosi székhelyű, pécsi telephelyekkel rendelkező, 95 embert foglalkoztató, magyar tulajdonban lévő vállalkozás önállóan értékesíthető késztermékét elsősorban húsipari cégek számára kínálja majd. A hús- és tejipari vállalatok számára fűszerkeverékek, adalékanyagok, aromák, fehérjék és fehérjekeverékek, pácok előállítását végző cég szerint az új aroma létrehozása során a hagyományos füstöléshez képest egészségesebb folyékony füstből intenzívebb ízt biztosító, por alapú füstöt állítanak majd elő költséghatékonyabb gyártással.

A JÖVŐBEN MEGDUPLÁZÓDHAT A TENGERI ÉLELMISZER FOGYASZTÁSUNK

(magyarmezogazdasag.hu, október 22.)

Egy új kutatás szerint 2050-re a világ lakossága kétszer annyi tengeri élelmiszert fog fogyasztani, mint jelenleg. A halak, puhatestűek vagy rákok iránti megnövekedett kereslet ellenére a fenntartható halászat felé való fordulás segíthet az alultápláltság kezelésében és az emberiség környezeti lábnyomának csökkentésében. „Kevés ország fejleszti a kék élelmiszerek (halak, puhatestűek, rákok) ágazatát úgy, hogy az ökológiai, gazdasági, egészségügyi előnyöket a benne rejlő lehetőségek teljes mértékében kihasználja” – mondta Rosamond Naylor professzor, a Stanford Egyetem Élelmezésbiztonsági és Környezetvédelmi Központjának alapító igazgatója a közelmúltban. A központ részvételével végzett kutatások részeként a Blue Food Assessment (BFA, 25 intézmény több mint 100 tudósának közös globális kezdeményezése) a múlt hónapban öt új, szakértői értékeléssel ellátott tanulmányt tett közzé a témában. A tanulmányok szerint a fenntarthatóbb halászat és a hagyományos halásztól való eltávolodás az emberek megélhetésének javulásához vezethet, és mélyreható hatást gyakorolhat a tápanyaghiányra, különösen az alacsonyabb jövedelmű népesség körében. A kék élelmiszert jelentő fajok, mint például a pisztráng, a ponty, az osztriga és a kagyló gazdagabbak a fontos tápanyagokban, mint más élelmiszerforrások, például a csirke. A fenntartható halászat az éghajlatváltozás problémájának kezelését is elősegítheti. „Az akvakultúrában tenyésztett főbb fajok, például a tilápia, a lazac, a harcsa és a ponty környezeti lábnyoma a csirkéhez (a legkevésbé környezetterhelő szárazföldi húshoz) hasonlítható” – közölte a BFA.

ÉLELMISZERIPAR ÁLTALÁBAN

FILLÉREKÉRT MEGVEHETED EZEKET AZ ÉLELMISZEREKET: MOST ÉRDEMES BESPÁJZOLNI BELŐLÜK

([agrarszektor.hu/HelloVidék](http://agrarszektor.hu>HelloVidék), október 19.)

Világszinten és Magyarországon is nagyon kevés hüvelyest fogyasztanak az emberek, a magyarok mindössze 43 százaléka sorolja a preferált zöldségek közül az első három helyre ezeket. Pedig amellet, hogy számos jótékony hatással rendelkeznek, egész évben kaphatók és viszonylag jó áron beszerezhetőek. A hüvelyesek értékes növényi fehérjéket és aminosavakat tartalmaznak, és az egészséges étrend részeként segítenek az elhízás, illetve egyes krónikus betegségek, mint a szív- és érrendszeri betegségek és a rák visszaszorításában. Viktoria Kalinin, az ENSZ Élelmezésügyi és Mezőgazdasági Világszervezetének Európaért és Közép-Ázsiáért felelős kommunikációs szakértője szerint annak ellenére, hogy ilyen magas a tápértékük, a világ legtöbb részén a fogyasztásuk stagnált az elmúlt 30 évben. A Bonduelle saját felmérést készített arról, milyen és mennyi hüvelyes zöldséget fogyasztanak a magyarok. A zöldségfogyasztási és étkezési szokásokra irányuló kérdőívet ezer 18-59 év közötti válaszadó töltötte ki. A kutatás szerint a megkérdezettek 37%-a fogyaszt naponta friss zöldséget. A magyarok kedvenc zöldsége a paradicsom, a burgonya, illetve a paprika, a hüvelyeseket csak a válaszadók 43%-a tette az első három helyre, mint preferált zöldséget. A hüvelyesek alacsony arányú fogyasztása gazdasági, történelmi és társadalmi-kulturális okokra vezethető vissza, a kutatásából azonban kiderül, hogy a jelenségben szerepet játszhat a fagyasztott és konzerv zöldségek mellőzése is. A megkérdezettek 66%-a ugyanis a friss zöldségeket részesíti előnyben a főzés során a konzerv és fagyasztott termékekkel szemben, ezáltal sok hüvelyest csak időszakosan van lehetőségük felhasználni. Konzervként 42%, fagyasztva pedig csupán 47% fogyaszt legalább hetente zöldséget, így a válaszadók több mint fele a téli időszakban nélkülöz az étrendjéből sokféle hüvelyest – mutatott rá a kutatás. Ugyanakkor a hüvelyesek könnyen tárolhatóak és gyorsan elkészíthetőek.

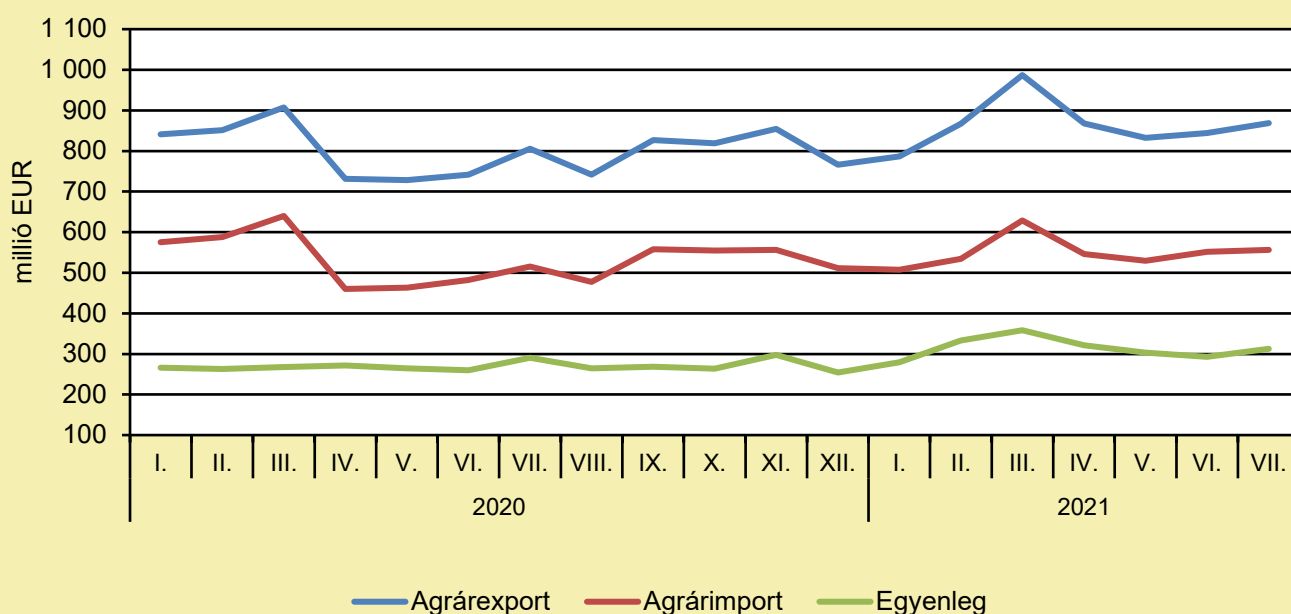
ÉLELMISZER-KERESKEDELEM

ÉLELMISZER-KÜLKERESKEDELEM

(KSH-adatok alapján AKI-szerkesztés, október)

A mezőgazdasági és élelmiszeripari termékek exportértéke 7,8, importértéke 8 százalékkal nőtt, az egyenleg pedig 7,5 százalékkal bővült 2021 júliusában az előző év hasonló időszakához képest. A mezőgazdasági és élelmiszeripari termékek kivitelének értéke 869 millió eurót, behozatalának értéke 556 millió eurót tett ki, az agrár-külkereskedelem aktívuma 312 millió euró volt 2021 hetedik hónapjában, azaz 22 millió euróval több, mint egy évvel ezelőtt.

Az agrár-külkereskedelem havonkénti alakulása



Megjegyzés: A témában a következő friss adatokat a NAK 44. heti Piaci és Árinformációk kiadványában találja.
Forrás: KSH-adatok alapján AKI-szerkesztés

ÉLELMISZER-KERESKEDELEM

SIKERES KAMARAI FELHÍVÁS: AZ ALDI ÁLLANDÓ KÍNÁLATÁBAN CSAK MAGYAR FRISSHÚST FOG ÁRULNI

(NAK, október 18.)

Györffy Balázs, a NAK elnöke elmondta, a kamara tovább lobbizik azért, hogy minél több üzletláncban minél nagyobb legyen a magyar áruk aránya. A NAK egyik kiemelt célja a hazai termelők és fogyasztók érdekeinek képviselése és a magyar élelmiszergazdaság védelme. Szeptember elején határozott felhívást tettek közzé, nyílt levélben kérve a Magyarországon működő üzletláncokat egy pozitív külföldi példa meghonosítására. Ugyanis az egyik legjelentősebb német kiskereskedelmi csoport a közelmúltban bejelentette, hogy németországi üzleteiben 2022 nyarától a friss sertéshús kínálat 95%-a német eredetű lesz. A NAK ezt az előremutató példát tárta a nyilvánosság és az áruházláncok elé, erősen sugallva, hogy így segítsék a magyar húszágazatot. Ezt követően elsőként az ALDI Magyarország jelentette be, hogy állandó kínálatában csak magyar frishúst fog árulni. Ez jelentős lépés, hiszen az ALDI bejelentése mind a 151 hazai üzletére vonatkozik, az átállás rövidesen – kifutó rendszerben – elindul, és minden állandó kínálatban kapható frishúsra vonatkozik. Az ALDI lépése – és remélhetőleg a közeljövőben további láncoké – egyrészt a magyar húszágazatot, húsipart erősíti, valamint a termelésbiztonságot, kiszámíthatóságot növeli. Hosszabb távon pedig csökkenti a piac nemzetközi kitettségét. Emellett a hazai szigorú állategészségügyi és higiéniai szabályozások, illetve a rendszeres hatósági ellenőrzések révén a fogyasztók számára is nagyobb biztonságot, valamint – a kiemelkedően jó minőségű hazai gabonára alapozott takarmányozásnak köszönhetően – magasabb érzékszervi minőséget is garantálhat. A hazai gazdák, a magyar gazdaság támogatásán túl előny az is, hogy a kisebb távolságról, rövidebb idő alatt érkező és kevesebb ideig hűtött termékek ökológiai lábnyoma is jóval kisebb.

MEXIKÓ MÁRA A VILÁG 8. LEGNAGYOBB MEZŐGAZDASÁGI ÉLELMISZER-EXPORTŐRE

(syngenta.hu/Agroberichtenbuitenland, október 26.)

A WTO legfrissebb adatai szerint Mexikó agrár-élelmiszeripari exportja 2020-ban meghaladta India és Argentína exportját, ezzel a világ 8. legnagyobb mezőgazdasági élelmiszer-exportőre volt. Mexikó mezőgazdasági élelmiszer-exportja folyamatosan nőtt az elmúlt években. 2010-ben Mexikó mezőgazdasági exportja a globális mezőgazdasági export 1,4%-át tette ki. Tíz évvel később, 2020-ban a világ mezőgazdasági és élelmiszeripari exportjának 2,3%-át érték el. A Kereskedelmi Világszervezet adatai szerint Mexikó mezőgazdasági élelmiszerexportja ebben az évben 41 milliárd dollárt tett ki. A sör továbbra is Mexikó első számú mezőgazdasági és élelmiszeripari exportterméke, 2021-ben 3,17 milliárd dolláros értékével a sörexport 27%-kal volt magasabb, mint 2020 ugyanezen időszakában, amikor a sörexport összeomlott a sörfőzdékre kivetett COVID-19 lezárások miatt. A bogyógyümölcs-export második helyen végzett 2 milliárd dollárral (+27,8%). A tequila a harmadik helyen, míg az avokádó a negyedik helyen állt. A marhahús (hús és szarvasmarha) és a paradicsom az ötödik és a hatodik helyet foglalja el.

Felelős kiadó:



NEMZETI
AGRÁRGAZDASÁGI
KAMARA

Nemzeti Agrárgazdasági Kamara
H-1115 Budapest, Bartók Béla út 105–113.
Telefon: +36 80 900 365 (zöld szám)
www.nak.hu
piac@nak.hu

A kiadványt összeállítja és szerkeszti:



Agrárközgazdasági Intézet
H-1093 Budapest, Zsil utca 3–5.
Telefon: (+36 1) 217-1011
www.aki.gov.hu
aki@aki.gov.hu