

2021/38. HÉT

NAK PIACI ÉS ÁRINFORMÁCIÓK

A NEMZETI AGRÁRGAZDASÁGI KAMARA PIACFIGYELŐ HÍRSZOLGÁLATA

Állattenyésztés



NEMZETI
AGRÁRGAZDASÁGI
KAMARA



Agrárközgazdasági
Intézet

KÖSZÖNTŐ



Tisztelt Tagunk!

A [Nemzeti Agrárgazdasági Kamara](#) (NAK) legfontosabb feladata, hogy hasznos és értékteremtő szolgáltatásokkal segítse tagjait. Ezek egyike piacfigyelő hírszolgálatunk, a NAK Piaci és Árinformációk.

Heti rendszerességgel frissülő összeállításunk célja, hogy hozzájáruljunk tagjaink magas színvonalú, naprakész informáltságához és ezen keresztül megalapozott üzleti döntéseihez. Kiadványunkban ágazatonként rendszerezve nyújtjuk át Önnek az adott hétre vonatkozó legfrissebb piaci és szakmai információkat – külön a növénytermesztési és az állattenyésztési szektorra.

Felhívom figyelmét, hogy a korábban megjelent összeállítások is folyamatosan elérhetők a NAK honlapján található [archívumban](#).

Őszintén remélem, hogy kiadványunkkal hasznos segítséget tudunk Önnek nyújtani munkájához, vállalkozása sikerességéhez. Visszajelzéseit, javaslatait szívesen fogadjuk a piac@nak.hu e-mail címre.

Üdvözlettel:
Györfy Balázs

TARTALOMJEGYZÉK

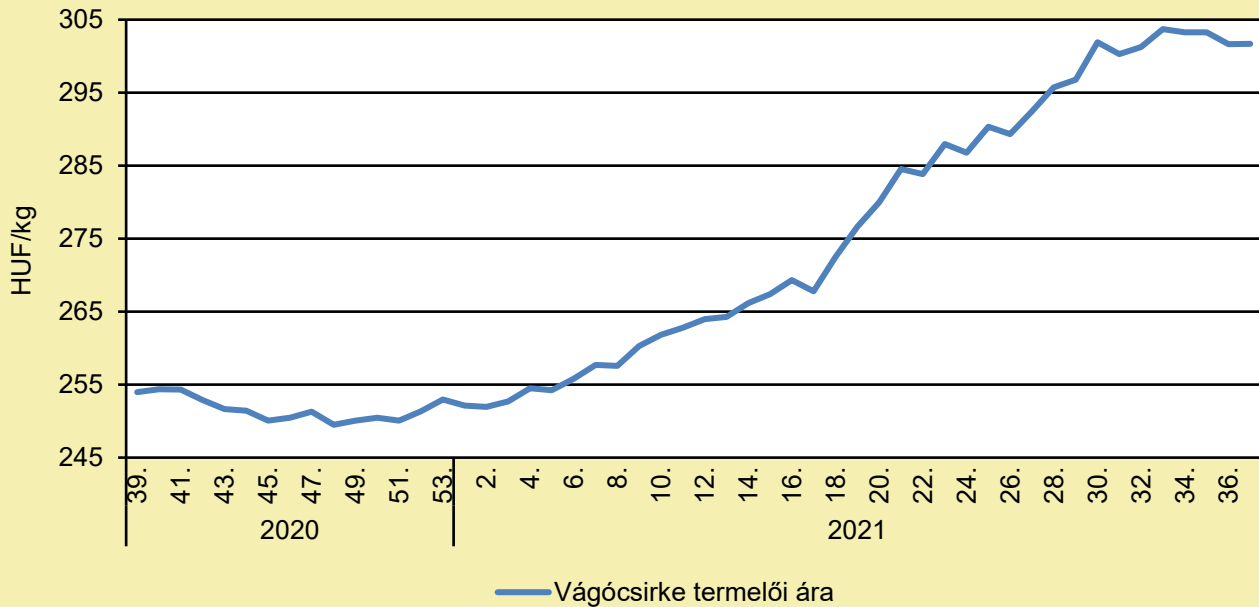
RÖVIDÍTÉSEK JEGYZÉKE	4
BROJLER	5
PULYKA	11
EGYÉB SZÁRNYAS	13
TOJÁS	14
SERTÉS	19
TEJELŐ TEHÉN	27
HÚSMARHA	34
JUH ÉS KECSKE	41
TAKARMÁNYIPAR	47
HALÁSZAT	48
AGRÁRÁGAZAT ÁLTALÁBAN	50
ÉLELMISZERIPAR ÁLTALÁBAN	53
ÉLELMISZER-KERESKEDELEM	55

RÖVIDÍTÉSEK JEGYZÉKE

AKI	Agrárközgazdasági Intézet
AKI PÁIR	Agrárközgazdasági Intézet Piaci Árinformációs Rendszer
EU	European Union (<i>Európai Unió</i>)
AM	Agrárminisztérium
KSH	Központi Statisztikai Hivatal
MNB	Magyar Nemzeti Bank
MTI	Magyar Távíráti Iroda
USDA	United States Department of Agriculture (<i>az Amerikai Egyesült Államok Mezőgazdasági Minisztériuma</i>)

BROJLER

A vágócsirke termelői ára Magyarországon (2020–2021)



Forrás: AKI PÁIR (a legfrissebb adatokért kattintson a linkre: <https://pair.aki.gov.hu>)

A vágócsirke termelői árának változása Magyarországon (HUF/kg)

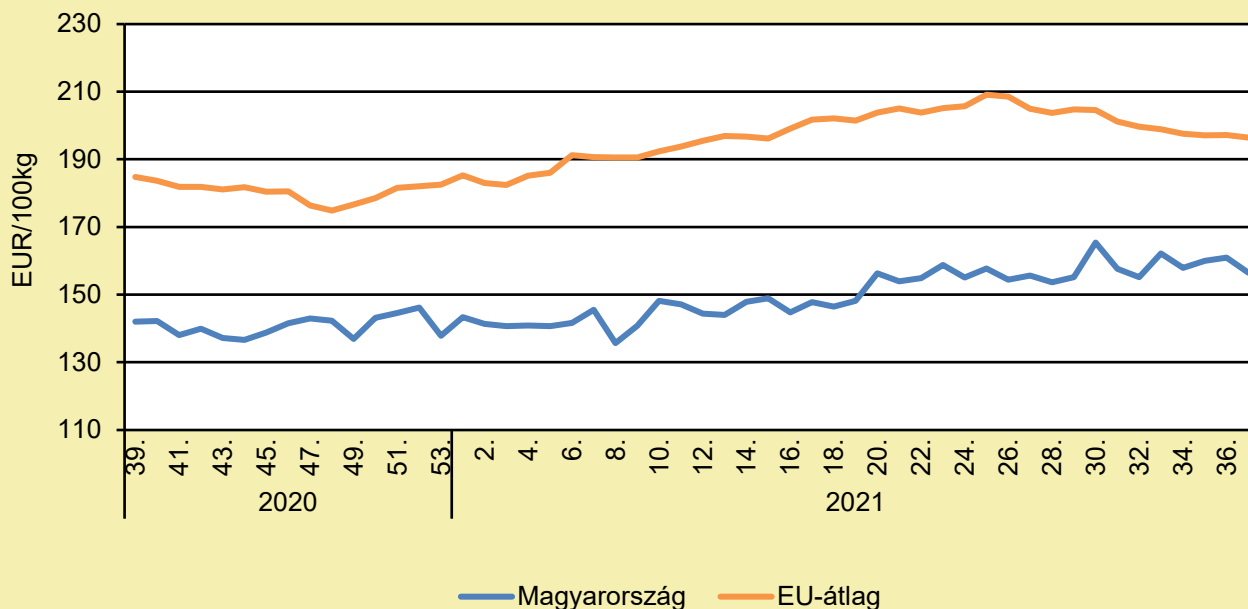
	2020. 37. hét	2021. 36. hét	2021. 37. hét	2021. 37. hét/ 2020. 37. hét (százalék)	2021. 37. hét/ 2021. 36. hét (százalék)
Vágócsirke	255,2	301,6	301,7	118,2	100,0

Megjegyzés: Az élősúlyos termelői ár az áfát és a szállítási költséget nem tartalmazza.

Forrás: AKI PÁIR (a legfrissebb adatokért kattintson a linkre: <https://pair.aki.gov.hu>)

BROJLER

Az egész csirke (65 százalékos) feldolgozói értékesítési ára Magyarországon és az EU-ban (2020–2021)



Forrás: AKI PÁIR (a legfrissebb adatokért kattintson a linkre: <https://pair.aki.gov.hu>)

Az egész csirke (65 százalékos) feldolgozói értékesítési árának változása Magyarországon és az EU-ban (EUR/100 kg)

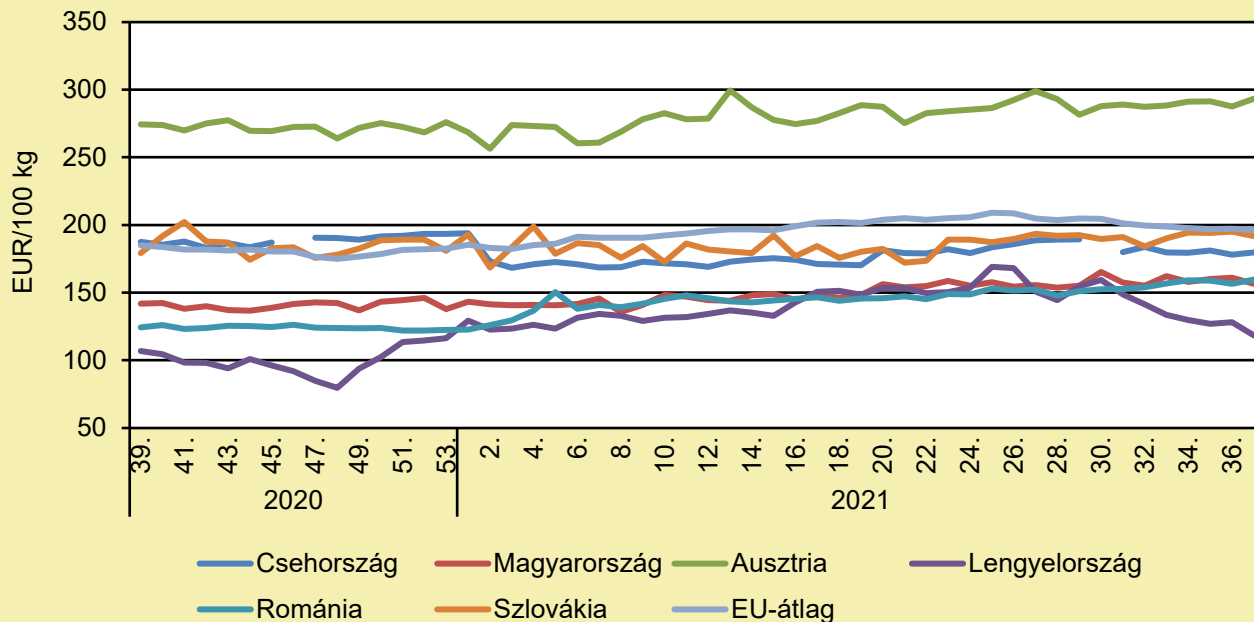
	2020. 37. hét	2021. 36. hét	2021. 37. hét	2021. 37. hét/ 2020. 37. hét (százalék)	2021. 37. hét/ 2021. 36. hét (százalék)
Magyarország	136,7	160,9	156,4	114,5	97,2
EU-átlag	186,0	197,2	196,4	105,6	99,6

Megjegyzés: Az ár az áfát nem tartalmazza.

Forrás: AKI PÁIR (a legfrissebb adatokért kattintson a linkre: <https://pair.aki.gov.hu>)

BROJLER

Az egész csirke (65 százalékos) feldolgozó értékesítési ára Közép-Európában (2020–2021)



Forrás: Európai Bizottság

Az egész csirke (65 százalékos) feldolgozó értékesítési árának változása Közép-Európában (EUR/100 kg)

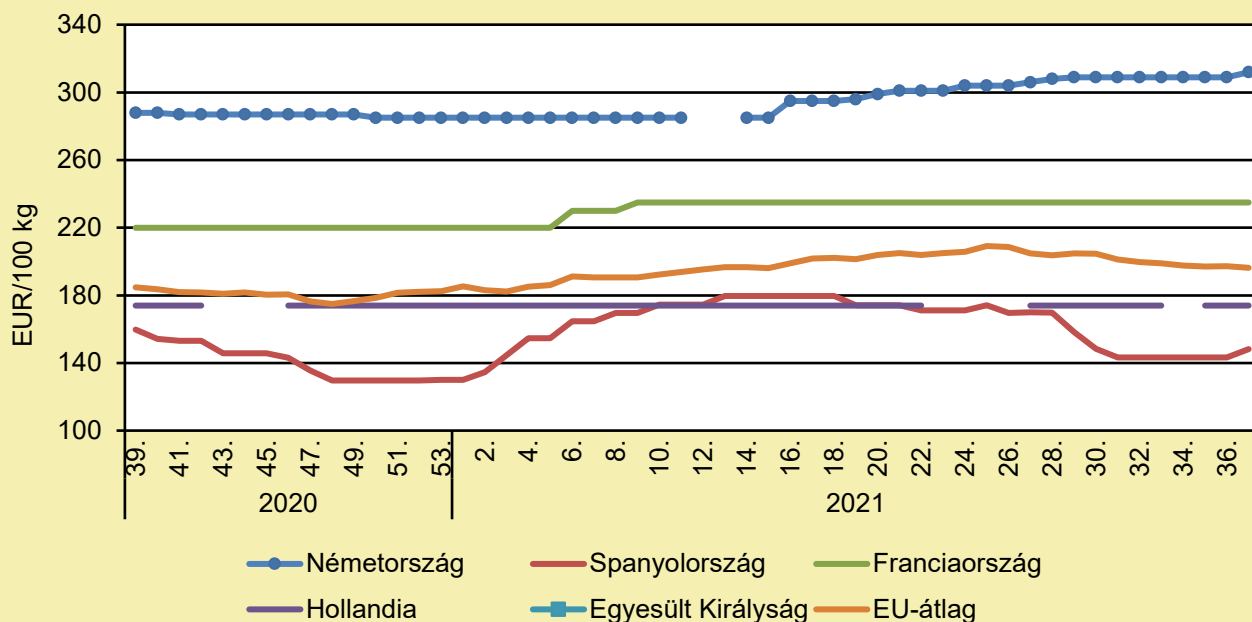
	2020. 37. hét	2021. 36. hét	2021. 37. hét	2021. 37. hét/ 2020. 37. hét (százalék)	2021. 37. hét/ 2021. 36. hét (százalék)
Csehország	186,4	178,2	179,7	96,4	100,9
Magyarország	136,7	160,9	156,4	114,5	97,2
Ausztria	270,6	287,5	293,3	108,4	102,0
Lengyelország	113,1	128,1	118,4	104,7	92,4
Románia	127,2	156,4	159,7	125,5	102,1
Szlovákia	195,6	195,0	191,9	98,1	98,4
EU-átlag	186,0	197,2	196,4	105,6	99,6

Megjegyzés: Az ár az áfát nem tartalmazza.

Forrás: Európai Bizottság

BROJLER

Az egész csirke (65 százalékos) feldolgozói értékesítési ára Nyugat- és Dél-Európában (2020–2021)



Forrás: Európai Bizottság

Az egész csirke (65 százalékos) feldolgozói értékesítési árának változása Nyugat- és Dél-Európában (EUR/100 kg)

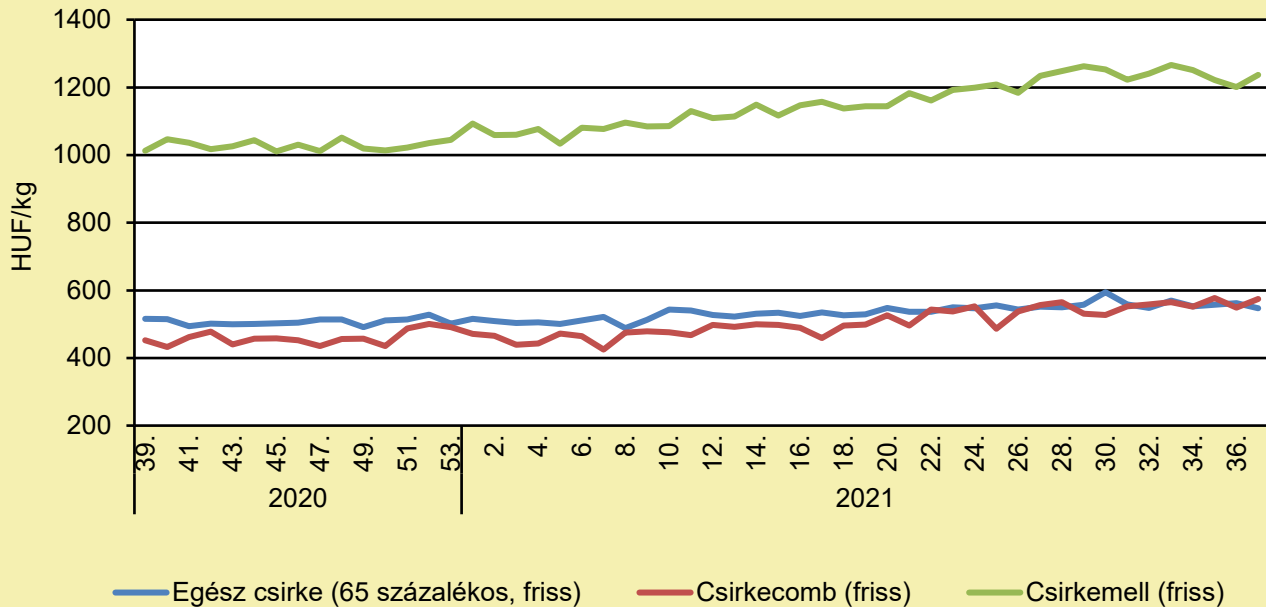
	2020. 37. hét	2021. 36. hét	2021. 37. hét	2021. 37. hét/ 2020. 37. hét (százalék)	2021. 37. hét/ 2021. 36. hét (százalék)
Németország	288,0	309,0	312,0	108,3	101,0
Spanyolország	165,1	143,3	148,2	89,8	103,4
Franciaország	220,0	235,0	235,0	106,8	100,0
Hollandia	174,0	174,0	174,0	100,0	100,0
Egyesült Királyság	–	–	–	–	–
EU-átlag	186,0	197,2	196,4	105,6	99,6

Megjegyzés: Az ár az áfát nem tartalmazza.

Forrás: Európai Bizottság

BROJLER

A csirkehúsok feldolgozó értékesítési ára Magyarországon (2020–2021)



Forrás: AKI PÁIR (a legfrissebb adatokért kattintson a linkre: <https://pair.aki.gov.hu>)

A csirkehúsok feldolgozó értékesítési árának változása Magyarországon (HUF/kg)

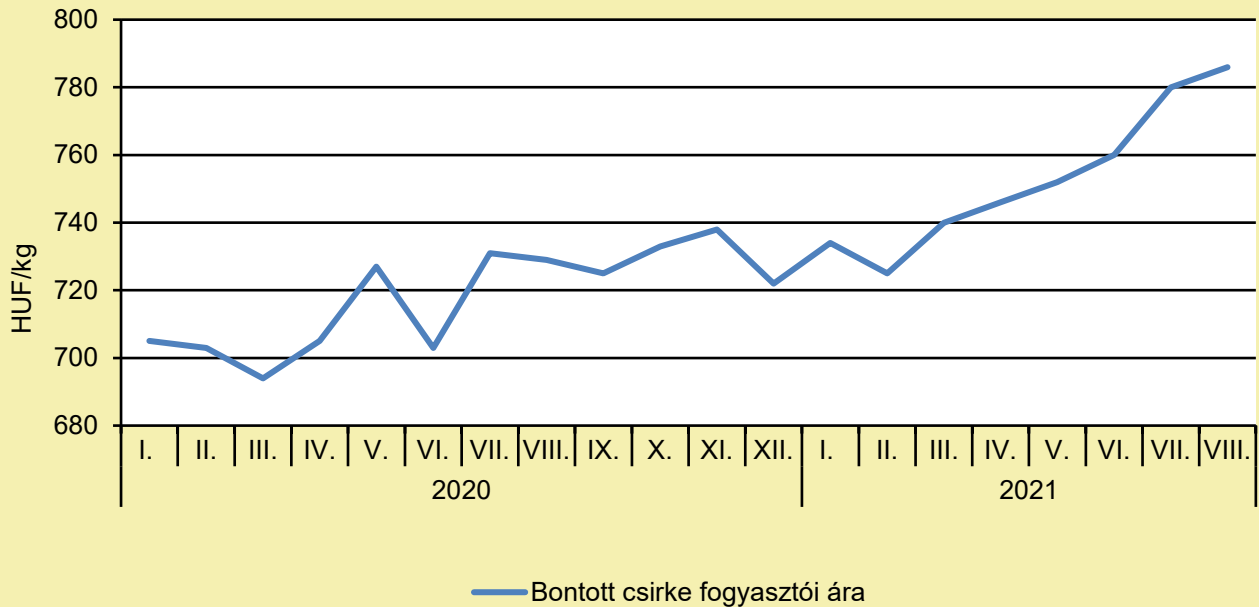
	2020. 37. hét	2021. 36. hét	2021. 37. hét	2021. 37. hét/ 2020. 37. hét (százalék)	2021. 37. hét/ 2021. 36. hét (százalék)
Egész csirke (65 százalékos, friss)	490,2	562,1	547,6	111,7	97,4
Csirkecomb (friss)	461,4	549,4	574,2	124,4	104,5
Csirkemell (friss)	1 080,4	1 200,7	1 236,8	114,5	103,0

Megjegyzés: Az ár az áfát nem tartalmazza.

Forrás: AKI PÁIR (a legfrissebb adatokért kattintson a linkre: <https://pair.aki.gov.hu>)

BROJLER

A bontott csirke fogyasztói ára Magyarországon (2020–2021)



Forrás: KSH

A bontott csirke fogyasztói árának változása Magyarországon (HUF/kg)

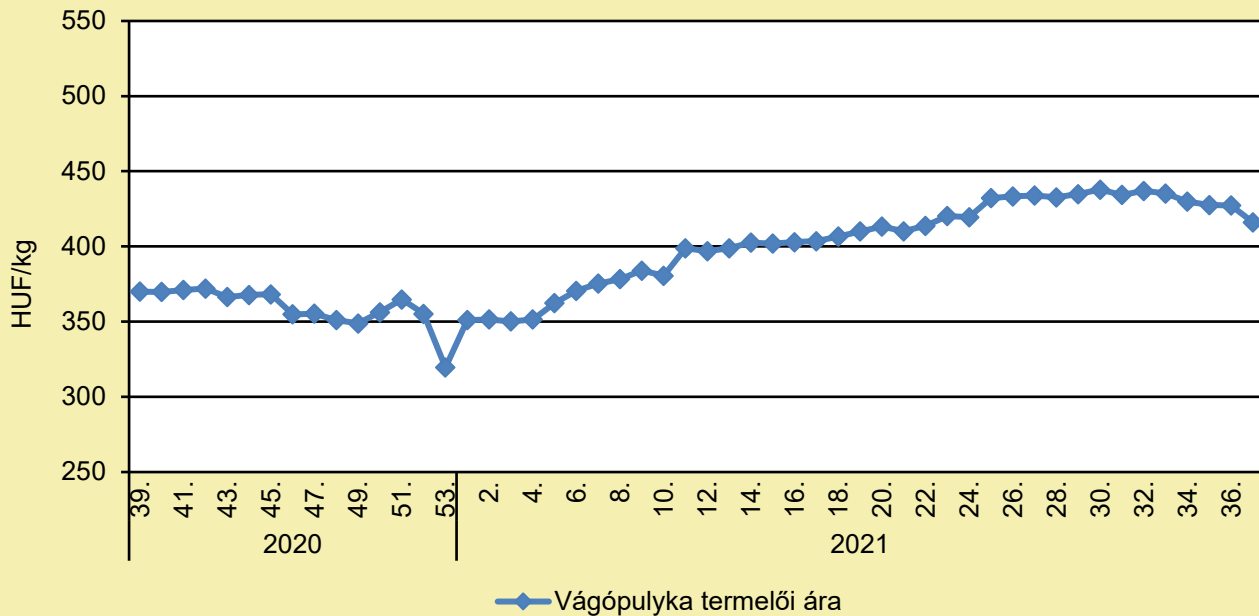
	2020. augusztus	2021. július	2021. augusztus	2021. augusztus/ 2020. augusztus (százalék)	2021. augusztus/ 2021. július (százalék)
Bontott csirke	729	780	786	107,8	100,8

Megjegyzés: Az ár az áfát tartalmazza. A témában a következő friss adatokat a NAK 41. heti Piaci és Árinformációk kiadványában találja.

Forrás: KSH

PULYKA

A vágópulyka termelői ára Magyarországon (2020–2021)



Forrás: AKI PÁIR (a legfrissebb adatokért kattintson a linkre: <https://pair.aki.gov.hu>)

A vágópulyka termelői árának változása Magyarországon (HUF/kg)

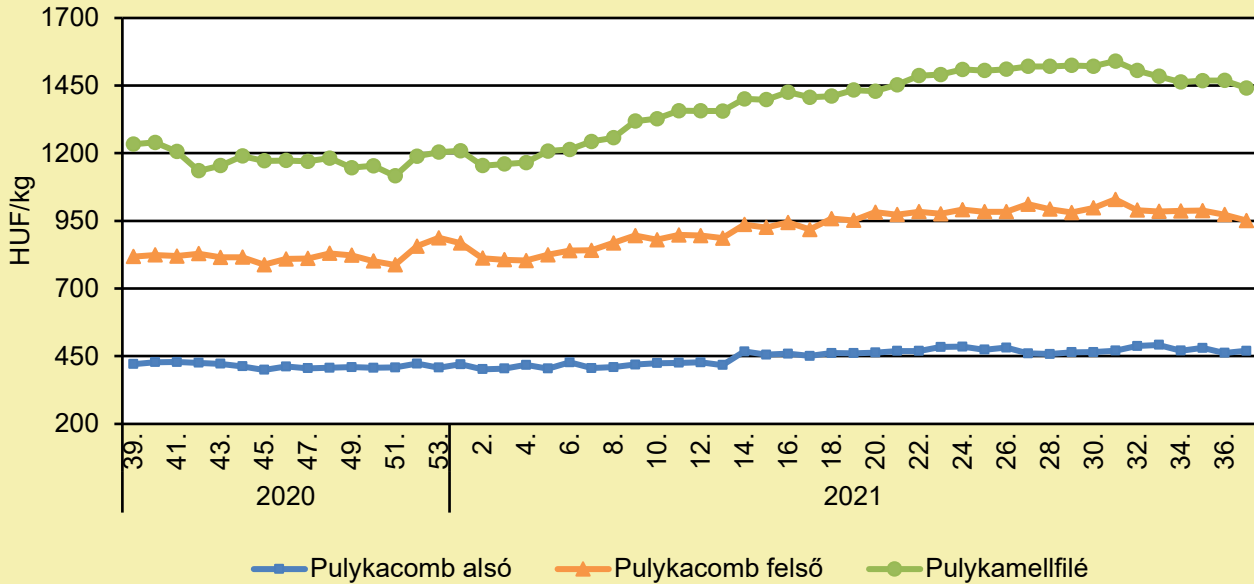
	2020. 37. hét	2021. 36. hét	2021. 37. hét	2021. 37. hét/ 2020. 37. hét (százalék)	2021. 37. hét/ 2021. 36. hét (százalék)
Vágópulyka	366,4	427,3	416,1	113,6	97,4

Megjegyzés: Az élősúlyos termelői ár az áfát és a szállítási költséget nem tartalmazza.

Forrás: AKI PÁIR (a legfrissebb adatokért kattintson a linkre: <https://pair.aki.gov.hu>)

PULYKA

A pulykahúsok feldolgozó értékesítési ára Magyarországon (2020–2021)



Forrás: AKI PÁIR (a legfrissebb adatokért kattintson a linkre: <https://pair.aki.gov.hu>)

A pulykahúsok feldolgozó értékesítési árának változása Magyarországon (HUF/kg)

	2020. 37. hét	2021. 36. hét	2021. 37. hét	2021. 37. hét/ 2020. 37. hét (százalék)	2021. 37. hét/ 2021. 36. hét (százalék)
Pulykacomb alsó	418,3	462,3	469,7	112,3	101,6
Pulykacomb felső	837,2	972,9	951,3	113,6	97,8
Pulykamellfilé	1 238,1	1 469,0	1 440,7	116,4	98,1

Megjegyzés: Az ár az áfát nem tartalmazza.

Forrás: AKI PÁIR (a legfrissebb adatokért kattintson a linkre: <https://pair.aki.gov.hu>)

EGYÉB SZÁRNYAS

OKTÓBER 2-ÁN BAYROMFISZIMPÓZIUMOT RENDEZNEK KAPOSVÁRON

(mbtt.hu, szeptember 17.)

Október 2-án rendezik meg a MATE kaposvári campusán a XXII. Kaposvári Baromfitenyésztési Szimpóziumot. A konferencián takarmányozási, genetikai, tenyésztési és állatjóléti kérdésekről egyaránt szó lesz. A rendezvény ingyenes, de előzetes regisztrációhoz kötött. A szimpózium részleteiről és a részvételi feltételekről [ITT](#) lehet tájékozódni.

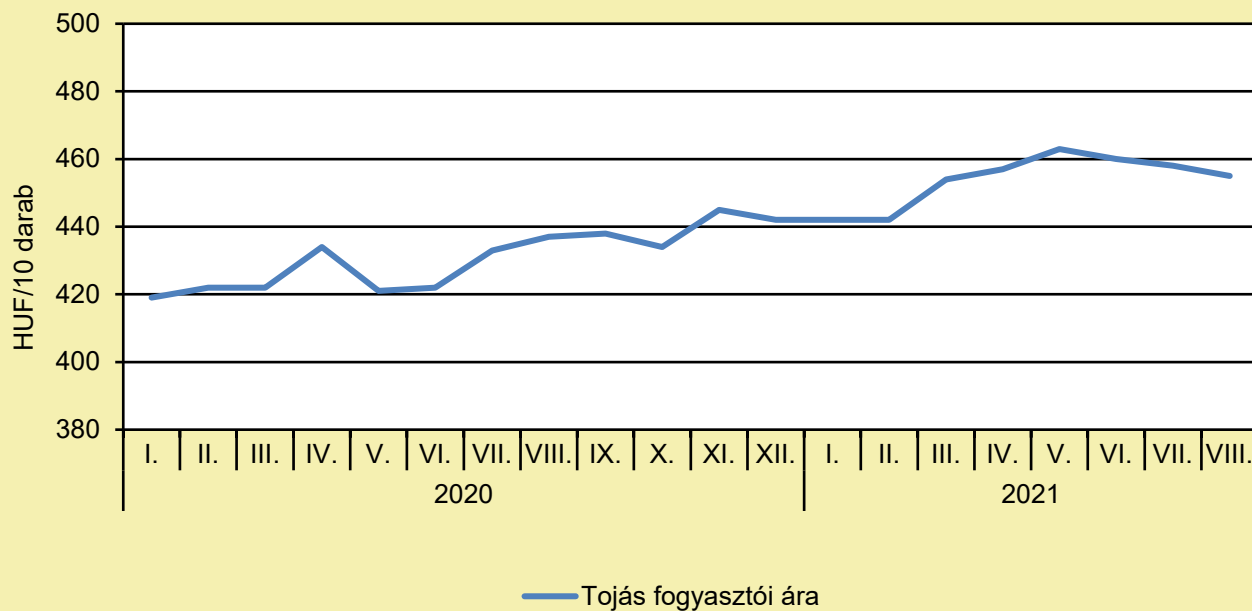
PRÉMIUM MAGYAR BAROMFITERMÉKEK IRÁNT IS ÉRDEKLŐDNEK A KANADAI IMPORTŐRÖK

(mbtt.hu, szeptember 20.)

Növekedhet egyes magyar baromfitermékek kanadai importja – emelte ki Bencsik Dávid, az Agrárminisztérium nemzetközi kapcsolatokért felelős helyettes államtitkára, miután a torontói magyar főkonzulátus szervezésében kanadai üzleti delegációval folytatott megbeszélést az Agrárminisztériumban. Az elmúlt időszakban egyre több kanadai vállalat érdeklődik a magyar agrár-élelmiszeripari termékek, illetve a feldolgozóipari fejlesztések iránt, számos magyar élelmiszeripari vállalatot látogattak már meg. A kanadai üzleti küldöttség azon nagy cégek vezetőinek és tulajdonosainak köréből jött létre, amelyek a magyar áruk importjának 90 százalékát szervezik hazánkból. Az Agrárminisztérium célja az élelmiszerexport növelése, a magyar prémium termékek megismertetése távolabbi piacokon is. Nyugat felé is nyitunk, a portfóliót a tengerentúlon egyaránt lehet bővíteni – idézte a tárca közleménye Bencsik Dávidot, aki hozzátette: idén tavasszal új, aktívabb és kezdeményezőbb korszak kezdődött a magyar agrárdiplomáciában, és ennek legfontosabb eleme az állam hangsúlyos szerepvállalása, hídverő szerepe a magyar agrárvállalkozások és a külföldi piacok között. A tengerentúli partnerek – köztük a Concord Meats, a Con-Nois-Seur Wine Imports, a Legacy Distributors, a Tilsonburg Custom Foods, valamint az ImportRus számára elsősorban a hús, a tökehús, a feldolgozott és füstölt hús, a mangalica, a prémium magyar borok, a delikátesz és fagyasztott termékek, a sertéshús, továbbá az egész kacsa és kacsamell, a nyúlhús, a baromfitermékek, illetve a halal élelmiszerek kanadai importja lehet elsősorban hozzáadott érték.

TOJÁS

A tojás fogyasztói ára Magyarországon (2020–2021)



Forrás: KSH

A tojás fogyasztói árának változása Magyarországon (HUF/10 darab)

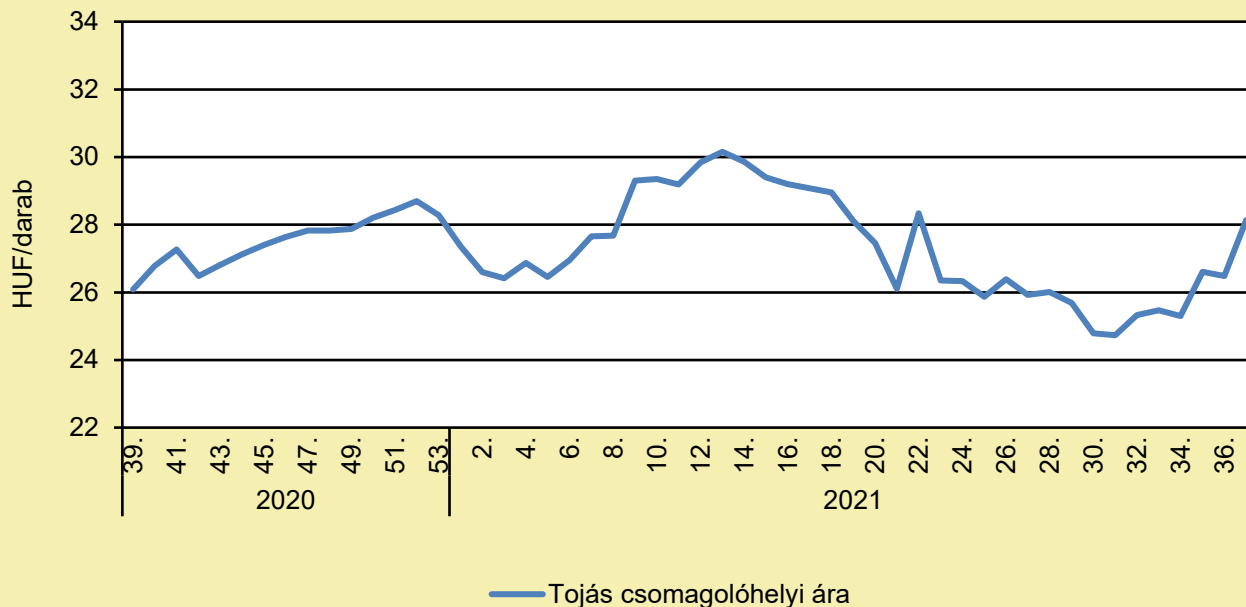
	2020. augusztus	2021. július	2021. augusztus	2021. augusztus/ 2020. augusztus (százalék)	2021. augusztus/ 2021. július (százalék)
Tojás	437	458	455	104,1	99,3

Megjegyzés: Az ár az áfát tartalmazza. A témában a következő friss adatokat a NAK 41. heti Piaci és Árinformációk kiadványában találja.

Forrás: KSH

TOJÁS

A tojás (barna héjú, ketreces, M+L) csomagolóhelyi ára Magyarországon (2020–2021)



Forrás: AKI PÁIR (a legfrissebb adatokért kattintson a linkre: <https://pair.aki.gov.hu>)

A tojás (barna héjú, ketreces, M+L) csomagolóhelyi árának változása Magyarországon (HUF/darab)

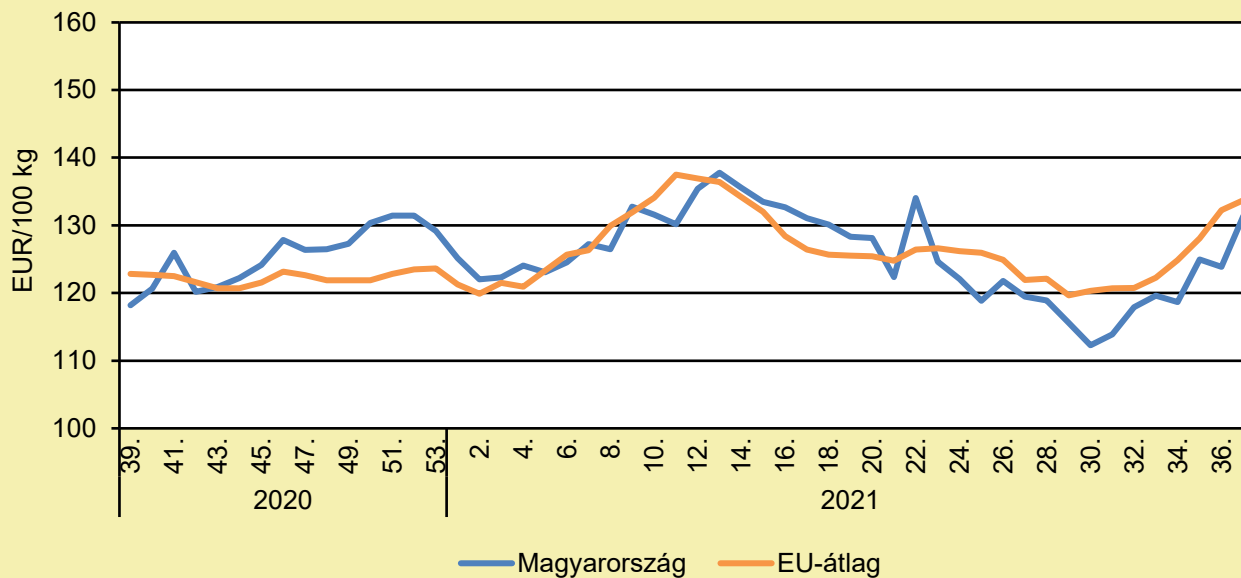
	2020. 37. hét	2021. 36. hét	2021. 37. hét	2021. 37. hét/ 2020. 37. hét (százalék)	2021. 37. hét/ 2021. 36. hét (százalék)
Tojás	26,4	26,5	28,1	106,8	106,2

Megjegyzés: Az ár az áfát nem tartalmazza.

Forrás: AKI PÁIR (a legfrissebb adatokért kattintson a linkre: <https://pair.aki.gov.hu>)

TOJÁS

A tojás (M+L) csomagolóhelyi ára Magyarországon és az EU-ban (2020–2021)



Forrás: Európai Bizottság, AKI PÁIR

A tojás (M+L) csomagolóhelyi árának változása Magyarországon és az EU-ban (EUR/100 kg)

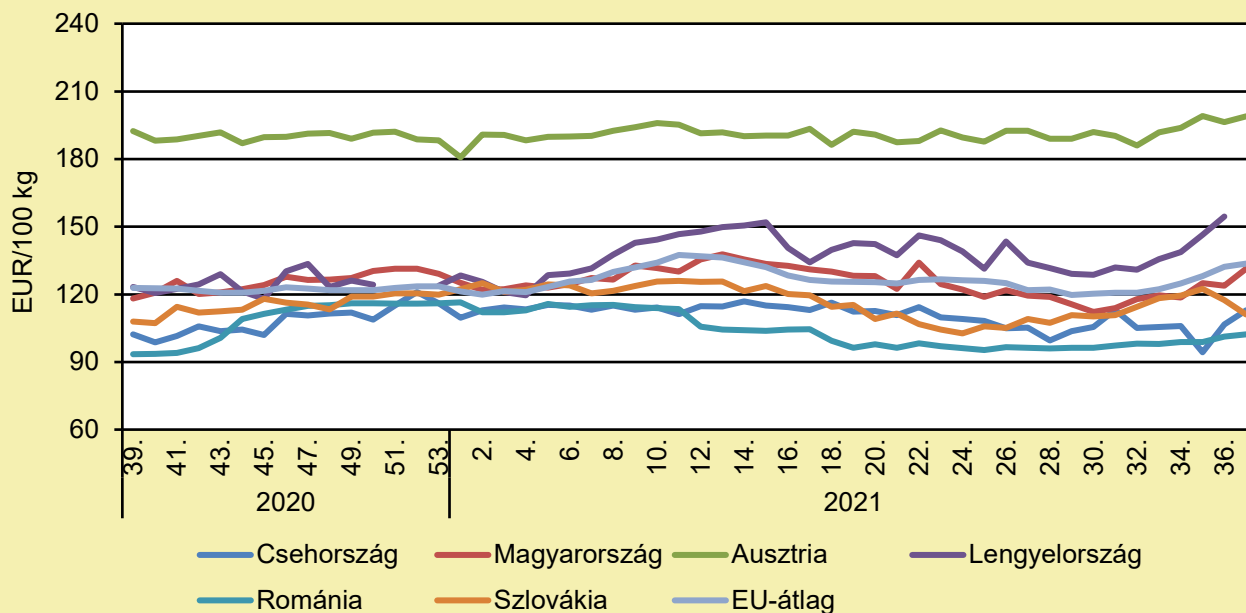
	2020. 37. hét	2021. 36. hét	2021. 37. hét	2021. 37. hét/ 2020. 37. hét (százalék)	2021. 37. hét/ 2021. 36. hét (százalék)
Magyarország	120,9	123,9	131,4	108,7	106,0
EU-átlag	120,1	132,3	133,7	111,3	101,1

Megjegyzés: Az ár az áfát nem tartalmazza.

Forrás: Európai Bizottság, AKI PÁIR

TOJÁS

A tojás (M+L) csomagolóhelyi ára Közép-Európában (2020–2021)



A tojás (M+L) csomagolóhelyi árának változása Közép-Európában (EUR/100 kg)

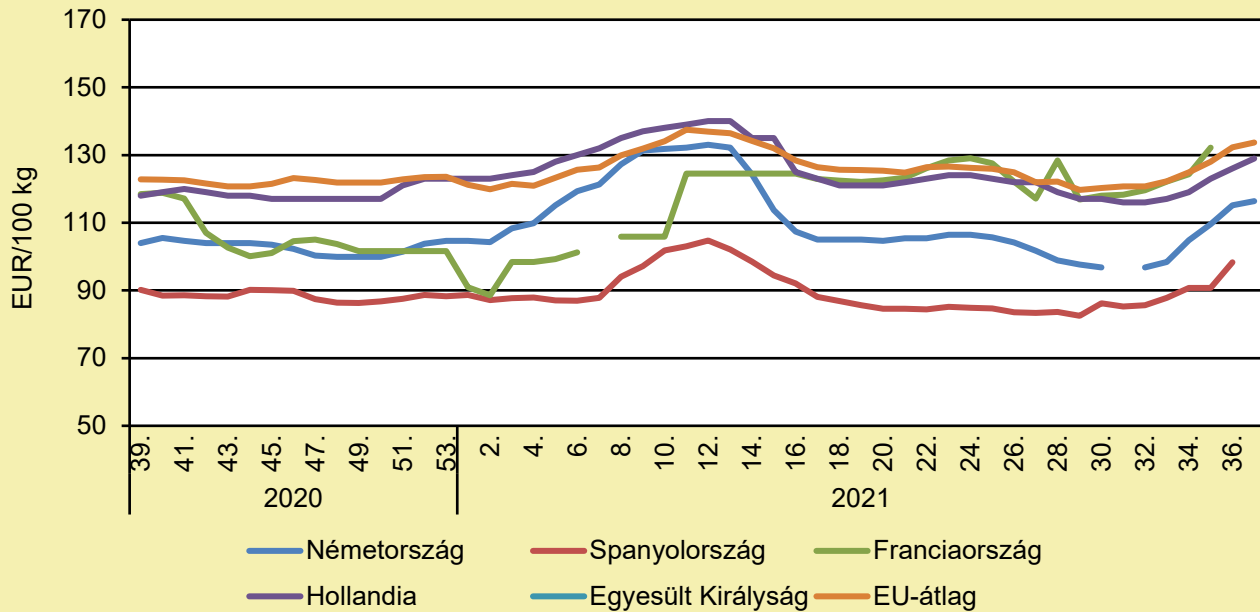
	2020. 37. hét	2021. 36. hét	2021. 37. hét	2021. 37. hét/ 2020. 37. hét (százalék)	2021. 37. hét/ 2021. 36. hét (százalék)
Csehország	94,9	106,6	112,9	119,0	106,0
Magyarország	120,9	123,9	131,4	108,7	106,0
Ausztria	191,0	196,4	199,0	104,2	101,3
Lengyelország	121,7	154,5	–	–	–
Románia	92,0	101,3	102,3	111,2	101,1
Szlovákia	108,3	117,4	111,1	102,6	94,6
EU-átlag	120,1	132,3	133,7	111,3	101,1

Megjegyzés: Az ár az áfát nem tartalmazza.

Forrás: Európai Bizottság

TOJÁS

A tojás (M+L) csomagolóhelyi ára Nyugat- és Dél-Európában (2020–2021)



Forrás: Európai Bizottság

A tojás (M+L) csomagolóhelyi árának változása Nyugat- és Dél-Európában (EUR/100 kg)

	2020. 37. hét	2021. 36. hét	2021. 37. hét	2021. 37. hét/ 2020. 37. hét (százalék)	2021. 37. hét/ 2021. 36. hét (százalék)
Németország	101,2	115,2	116,4	115,0	101,1
Spanyolország	87,6	98,3	–	–	–
Franciaország	111,7	–	138,4	123,9	–
Hollandia	116,0	126,0	129,0	111,2	102,4
Egyesült Királyság	–	–	–	–	–
EU-átlag	120,1	132,3	133,7	111,3	101,1

Megjegyzés: Az ár az áfát nem tartalmazza.

Forrás: Európai Bizottság

SERTÉS

VÉGLEG LEMORZSOLÓDhat A SERTÉSTENYÉSZTŐK EGY RÉSZE, ÁTALAKUL A SERTÉSPIAC

(agroinform.hu, szeptember 22.)

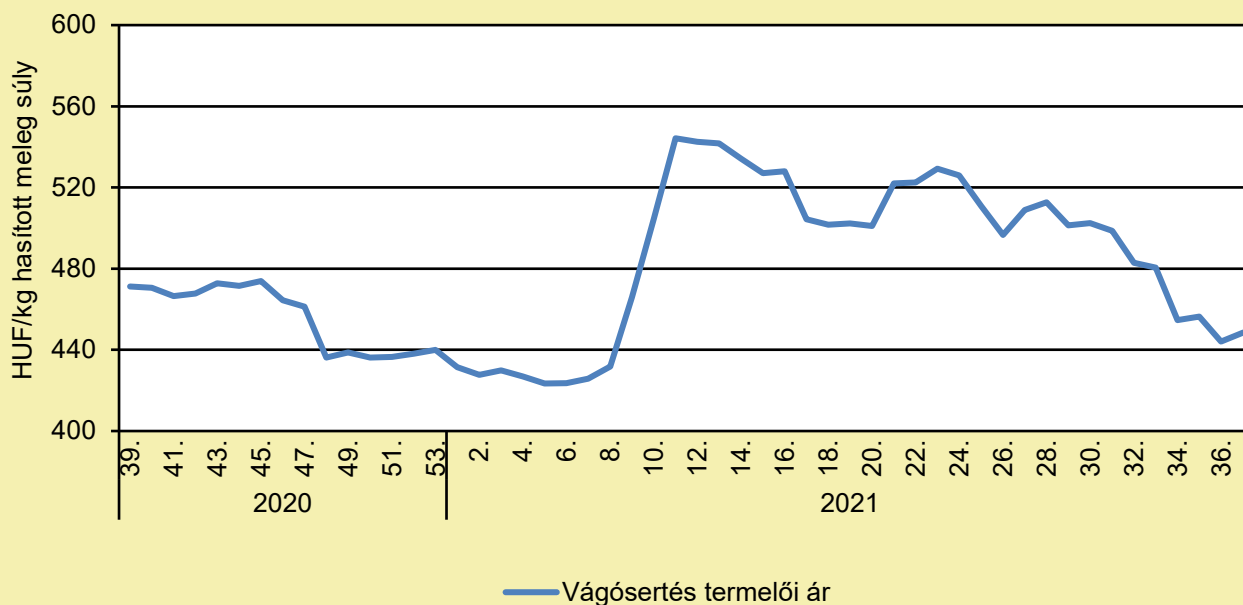
Az utóbbi 3 év szélsőséges hullámzást hozott a sertés piacon. Egyre nagyobbak a különbségek a termelők között, de most szinte mindenki veszteséges a sertéstenyésztésben. A sertés felvásárlási ára katasztrofális mélységekbe süllyedt, 350–400 forint között mozog jelenleg az élő sertés kilónkénti ára. Óriási mértékű az árzuhanás, 2019-ben volt példa 550 forintos árszintre is -mondta az Agroinform.hu kérdésére Éder Tamás, a Bonafarm Csoport vállalati kapcsolatokért és PR-ért felelős igazgatója. 2019-ben Kínában felütötte a fejét az afrikai sertéspestis (ASP), óriási állományokat kellett kiiktatni, így a távol-keleti ország nagy mennyiségű sertéshúsimportra szorult. Az Európai Unió 2019-ben 80 százalékkal növelte meg a Kínába irányuló sertésexportot. Ebben az évben előfordult, hogy a legalacsonyabb és a legmagasabb élősertés-ár között 50 százalékos különbség volt. A koronavírus-járvány szinte semmilyen gazdasági ágazatot sem hagyott érintetlenül, a Horeca-szektor drasztikus lassulása a sertéshús iránti keresleten is meglátszott, de a kereskedelmi lehetőségek nehézkessé válása sem vált az ágazat jövedelemtermelő képességének előnyére. Majd jött a krach: 2020 őszén Németországban megjelent a sertéspestis, aminek hatására egyik pillanatról a másikra visszaesett a kínai export. „Beszakadtak az árak: hirtelen, éven belül 30 százalékos csökkenés ment végbe az élő sertés árában az EU piacán, így itthon is.” 2021 első hónapjaiban újra erős kínai importigény jelentkezett, így az árak körülbelül 25 százalékkal emelkedtek, a sertéstenyésztők számára biztató volt a helyzet. Mostanra viszont megint szinte teljesen megállt a kínai export, 350–400 forint körül állnak a felvásárlási árak, hiszen újra túlkínálat van az európai piacon sertésből. Ezekkel a folyamatokkal párhuzamosan minden inputanyag-költség növekedett, vannak olyan takarmánygabonák, amelyek ára 60-70 százalékkal emelkedett egy év alatt, ami meglátszik a takarmányköltségekben. A sertéshústermelés önköltsége folyamatosan nő. Jelenleg időszakos túlkínálat van a piacon, ami miatt alacsonyok az árak, viszont nő az energiaköltség, nő a munkabér, nő a takarmány ára. Ez egy olyan prés, amit tartósan egyik termelő sem tud kompenzálni. A helyzet EU-szinten általánosnak mondható, a német, a dán és a spanyol gazdák is hasonló helyzetben vannak. A korábban legnagyobb mennyiséget a Távol-Keleten értékesítő spanyolok is jelentősen csökkentették az exportot. Ma Magyarországon minden egyes sertéstenyésztő veszteséggel kénytelen értékesíteni, így kényszermegoldásokat keresnek. Látszik például, hogy megemelkedett az idő előtti kivágások aránya, májusban egy kilogrammal, míg júniusban 70 dekagrammal volt alacsonyabb az átlagos vágósúly, mint egy évvel korábban, mert szabadulni akarnak az állományoktól a gazdák, hogy ezzel is csökkentsék a költségeket. Aki 2019-ben nem tudott jelentős tartalékokat félretenni, azoknak nem sok remény marad a továbbiakban. Jelenleg szinte senkinek sem éri meg sertéstenyésztéssel foglalkozni, kényszerhelyzetben van mindenki, a cél, hogy valahogyan átvészeljék ezt az időszakot. Azok vannak a legnehezebb helyzetben, akik eddig nem tudtak korszerűbb technológiára váltani. Az alacsony hatékonyságú üzemekben a legnagyobb az egy kiló húsról eső takarmányfelhasználás. Minél drágább a takarmány, annál inkább kibukik a technológiai lemaradás hatása, és most nincs miből kiegyenlíteni a különbséget, hiszen nagyon alacsony áron lehet eladni a sertést. „Olcsó gabona mellett nem olyan nagy érvágás, ha 10-20 dekával többet kell rááldozni egy kiló élő sertésre. Drága gabona mellett viszont kinyílik az olló a gyengébb technológiával és a korszerű állattartó teleppel, versenyképes technológiával rendelkezők között.” A távolság tovább nő a fejlesztési források miatt: vannak állattenyésztési pályázatok, beruházási lehetőségek. Sokan most gondolkodnak, de már nagy számú nyertes is van. Azok a gazdálkodók viszont, akik most egyik napról a másikra élnek, nem tudnak beruházni. Ha van is nyertes pályázatuk, képtelenek lesznek elindítani a beruházást, hitelt sem kapnak az eredménykimutatásaik alapján. Ha esetleg mégis belevágnak, akkor cash flow problémáik lesznek, nem tudják egyidejűleg finanszírozni a telep működtetését, a keletkezett veszteségeket, illetve a fejlesztési források megelőlegezését. Azok a jobb helyzetben lévő tenyésztők, akiknek most is vannak tartalékaik, több lábbon állnak, és banki bizalom is van feléjük, még tovább tudnak fejleszteni. Drasztikusan szétnyílik az olló a gyengébb és a technikailag

SERTÉS

jobban álló tenyésztők között. A technológiailag fejlettebb sertésenyésztők esetében az egy kocáról egy év alatt leválasztott malacok száma magasabb, az egy kiló súlygyarapodáshoz szükséges takarmányozási költség pedig alacsonyabb. A hatékony termelés nagyban függ a választott fajtától (DanBred, Topigs stb.), a genetikai állománytól, a takarmányvesztéséget minimalizáló takarmányozási technológiától. De nagyon fontos kérdés az állategészségügy is: ha nem szűrjük ki elég gyorsan a fertőzött egyedeket, akkor ott több állat is megbetegedhet, ami tovább növeli a költségeket, és gyengébb lesz a szaporulat, a takarmányfelhasználás. Arra is van esély, hogy növekednek a kínai vásárlások, és arra is, hogy nem. Előfordulhat, hogy Kína nem tudja megfékezni a sertéspestist, akkor ismét szükség lehet az európai sertéshúsrá. Hosszú távon viszont az EU-nak is új piaci lehetőségeket kellene találnia. Meg kell próbálni bővíteni az eladásokat Mexikóba, Japánba, Dél-Koreába, Vietnámba vagy más, elsősorban távol-keleti országokba. Sajnos hazánkban a vaddisznóállományban jelen lévő ASP miatt, számunkra ezeknek piacoknak a többsége nem elérhető – mondja Éder Tamás. „Ha az új exportlehetőségek felkutatása nem jár sikerrel, tudomásul kell venni, hogy az európai termelés csökkentésére lesz szükség. A piac ezt az árak alacsony szinten tartásával oldja meg, és így előbb-utóbb felhagynak vele azok a gazdák, akik minden tartalékukat felélték már.” Éder Tamás kifejtette, ki kellene védeni azt, hogy ha az EU-s sertéskibocsátás mennyisége csökken, akkor Magyarország nagy veszteségeket szenvedjen el. Ebben nagy szerepe van annak, hogy hogyan tudjuk megvédeni a saját piacunkat az alulárzott külföldi termékektől és annak, hogy milyen időszakos támogatási eszközöket tudunk alkalmazni a nehéz helyzetbe került ágazati szereplők megsegítésére.

SERTÉS

A hazai termelésből származó vágósertés termelői ára Magyarországon (2020–2021)



Forrás: AKI PÁIR (a legfrissebb adatokért kattintson a linkre: <https://pair.aki.gov.hu>)

A hazai termelésből származó vágósertés termelői árának változása Magyarországon (HUF/kg hasított meleg súly)

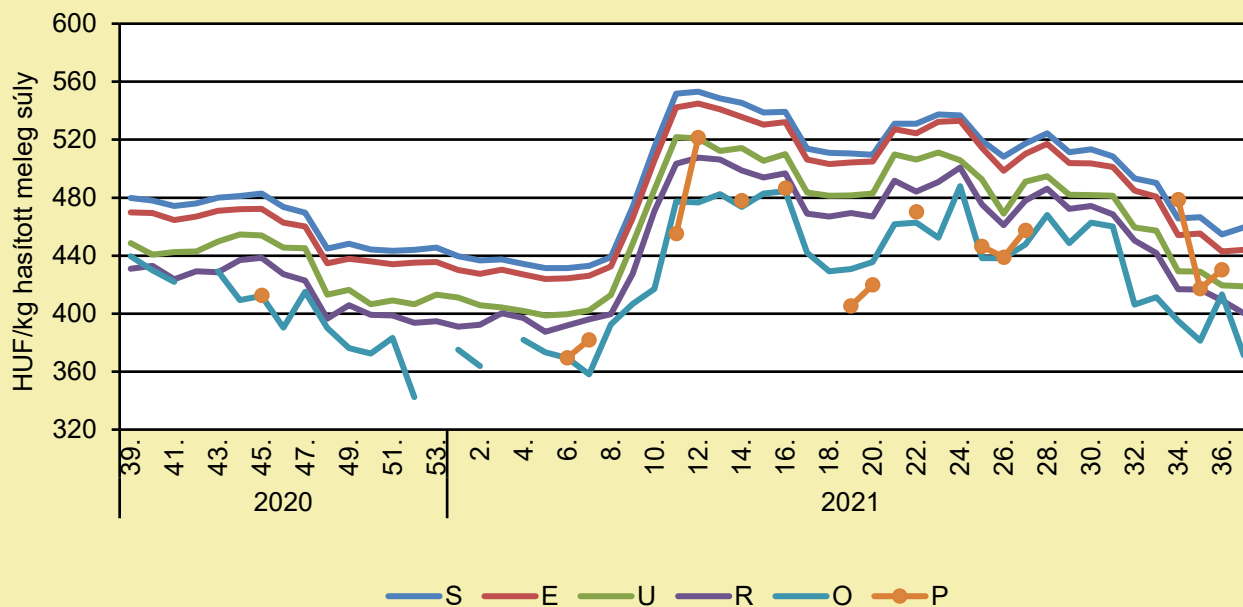
	2020. 37. hét	2021. 36. hét	2021. 37. hét	2021. 37. hét/ 2020. 37. hét (százalék)	2021. 37. hét/ 2021. 36. hét (százalék)
Hazai vágósertés	522,3	444,0	448,6	85,9	101,0

Megjegyzés: A termelői ár az áfát és a szállítási költséget nem tartalmazza.

Forrás: AKI PÁIR (a legfrissebb adatokért kattintson a linkre: <https://pair.aki.gov.hu>)

SERTÉS

A hazai termelésből származó vágósertés termelői ára minőségi kategóriánként Magyarországon (2020–2021)



Forrás: AKI PÁIR (a legfrissebb adatokért kattintson a linkre: <https://pair.aki.gov.hu>)

A hazai termelésből származó vágósertés minőségi kategóriánkénti termelői árának változása Magyarországon (HUF/kg hasított meleg súly)

	2020. 37. hét	2021. 36. hét	2021. 37. hét	2021. 37. hét/ 2020. 37. hét (százalék)	2021. 37. hét/ 2021. 36. hét (százalék)
„S” osztály	531,2	454,6	459,5	86,5	101,1
„E” osztály	523,8	442,9	444,1	84,8	100,3
„U” osztály	488,3	419,4	418,7	85,8	99,8
„R” osztály	491,3	409,2	400,2	81,5	97,8
„O” osztály	501,1	413,4	371,5	74,1	89,9
„P” osztály	...	430,3

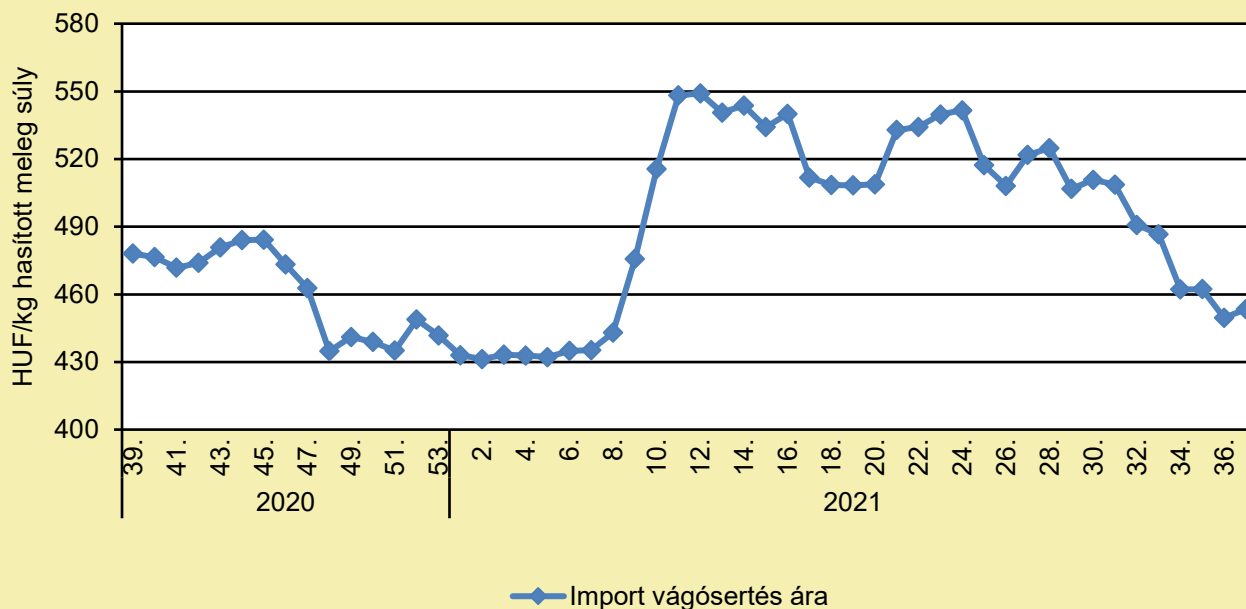
... = Adatvédelmi korlátok miatt nem közölhető adat.

Megjegyzés: A termelői ár az áfát és a szállítási költséget nem tartalmazza.

Forrás: AKI PÁIR (a legfrissebb adatokért kattintson a linkre: <https://pair.aki.gov.hu>)

SERTÉS

Az importból származó vágósertés vágóhídi belépési ára Magyarországon (2020–2021)



Forrás: AKI PÁIR (a legfrissebb adatokért kattintson a linkre: <https://pair.aki.gov.hu>)

Az importból származó vágósertés vágóhídi belépési árának változása Magyarországon (HUF/kg hasított meleg súly)

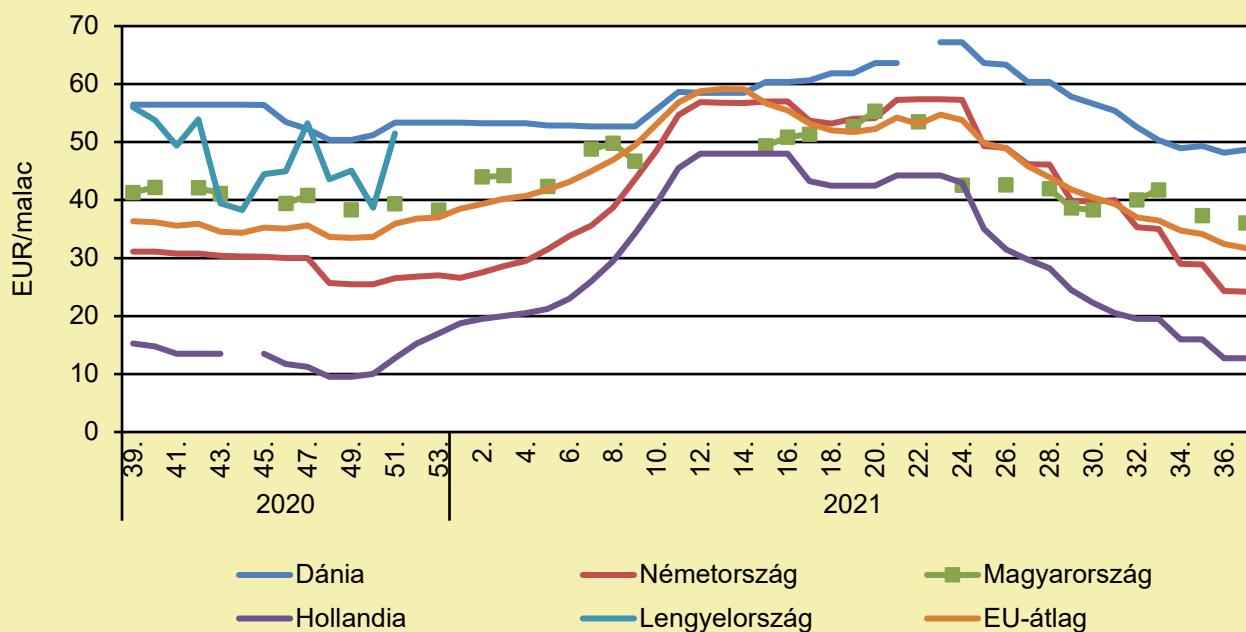
	2020. 37. hét	2021. 36. hét	2021. 37. hét	2021. 37. hét/ 2020. 37. hét (százalék)	2021. 37. hét/ 2021. 36. hét (százalék)
Import vágósertés	517,1	449,6	453,4	87,7	100,8

Megjegyzés: A sertések termelői ára a vágóhíd kapujában, a szállítási költséget tartalmazza, az áfát nem.

Forrás: AKI PÁIR (a legfrissebb adatokért kattintson a linkre: <https://pair.aki.gov.hu>)

SERTÉS

Malacárak Magyarországon és az EU-ban (2020–2021)



Forrás: Európai Bizottság

A malacárak változása Magyarországon és az EU-ban (EUR/malac)

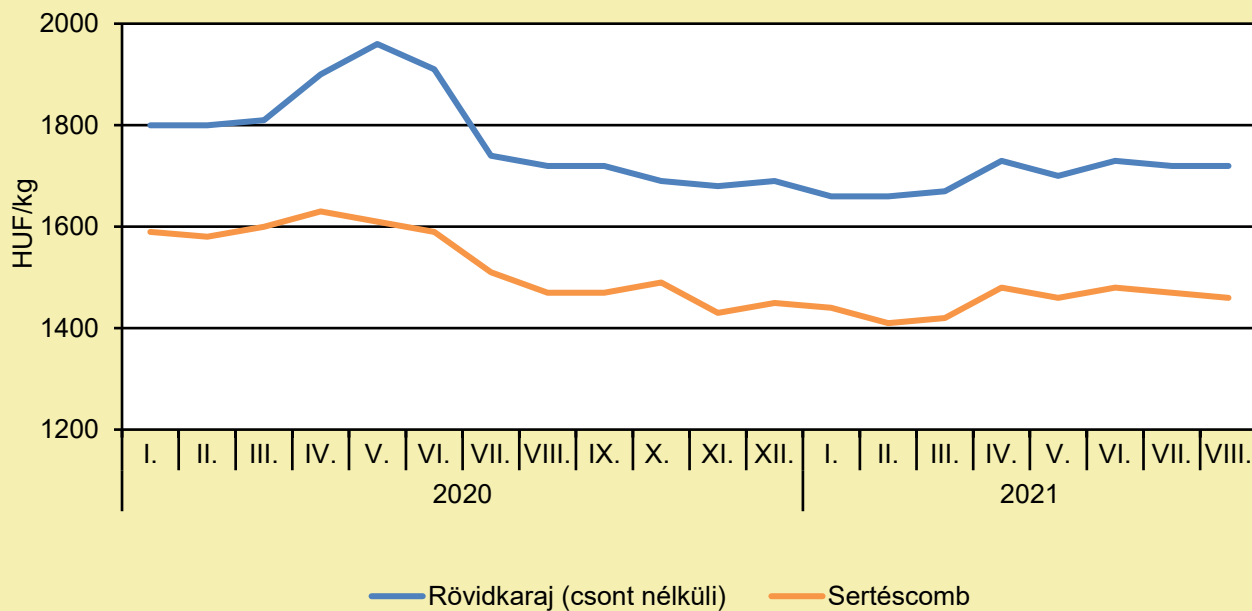
	2020. 37. hét	2021. 36. hét	2021. 37. hét	2021. 37. hét/ 2020. 37. hét (százalék)	2021. 37. hét/ 2021. 36. hét (százalék)
Dánia	59,4	48,1	48,7	81,9	101,1
Németország	43,2	24,3	24,2	56,0	99,6
Magyarország	–	–	36,1	–	–
Hollandia	21,8	12,8	12,8	58,6	100,0
Lengyelország	54,3	–	–	–	–
EU-átlag	40,2	32,4	31,7	78,9	97,8

Megjegyzés: Az ár az áfát nem tartalmazza.

Forrás: Európai Bizottság

SERTÉS

A sertéshúsok fogyasztói ára Magyarországon (2020–2021)



Forrás: KSH

A sertéshúsok fogyasztói árának változása Magyarországon (HUF/kg)

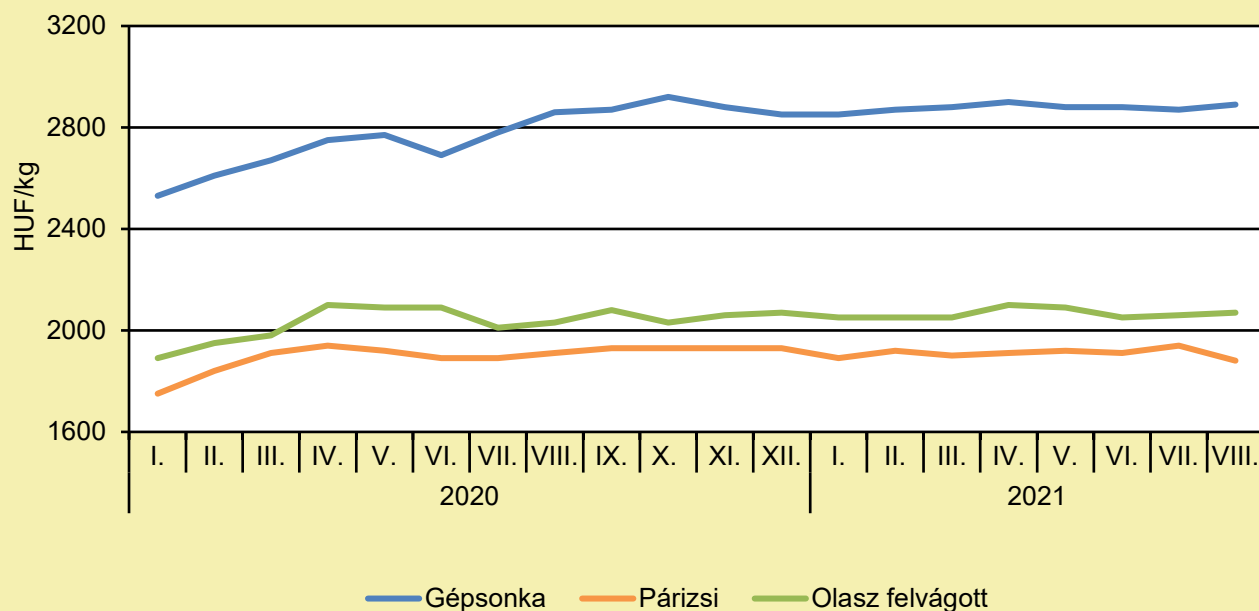
	2020. augusztus	2021. július	2021. augusztus	2021. augusztus/ 2020. augusztus (százalék)	2021. augusztus/ 2021. július (százalék)
Rövidkaraj	1 720	1 720	1 720	100,0	100,0
Sertéscomb	1 470	1 470	1 460	99,3	99,3

Megjegyzés: Az ár az áfát tartalmazza. A témában a következő friss adatokat a NAK 41. heti Piaci és Árinformációk kiadványában találja.

Forrás: KSH

SERTÉS

A húskészítmények fogyasztói ára Magyarországon (2020–2021)



Forrás: KSH

A húskészítmények fogyasztói árának változása Magyarországon (HUF/kg)

	2020. augusztus	2021. július	2021. augusztus	2021. augusztus/ 2020. augusztus (százalék)	2021. augusztus/ 2021. július (százalék)
Gépsonka	2 860	2 870	2 890	101,0	100,7
Párizsi	1 910	1 940	1 880	98,4	96,9
Olasz felvágott	2 030	2 060	2 070	102,0	100,5

Megjegyzés: Az ár az áfát tartalmazza. A témában a következő friss adatokat a NAK 41. heti Piaci és Árinformációk kiadványában találja.

Forrás: KSH

TEJELŐ TEHÉN

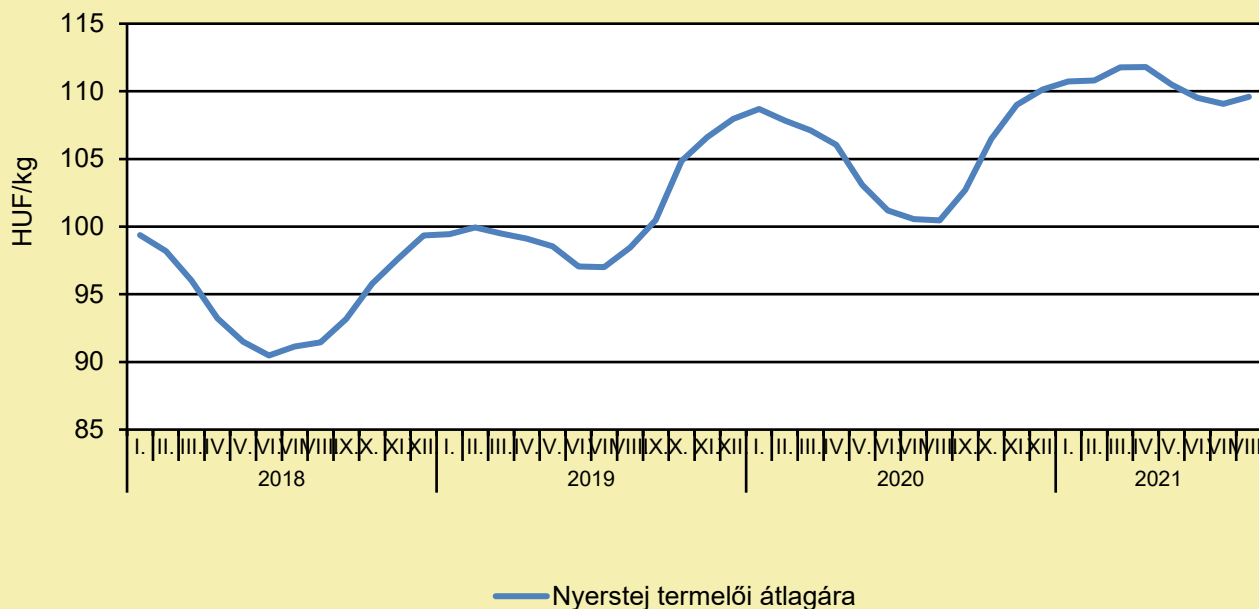
BEINDULHAT AZ ÁREMELKEDÉS A TEJPIACON

(vg.hu, szeptember 21.)

Az erre az évre várt 110 forintos alapár környékén mozog az idén a nyerstej átvételi átlagára, amelynek a következő hónapokban esedékes emelkedését az idén elmaradt nyári árcsökkenés és a piaci tényezők is előrevetítik. Folyamatos, lassú árnövekedésre számítottak az év elején a tejtermelők, ami annak ellenére is megvalósulhat, hogy nominálisan az év eleje óta nem látszik a nyerstej átvételi átlagárának emelkedése. Az éven belüli árgörbe az idén ugyanis nem az elmúlt években jellemző ívet rajzolta, mivel elmaradt a nyári árcsökkenés – hívta fel a figyelmet Harcz Zoltán, a Tej Szakmaközi Szervezet és Terméktanács ügyvezető igazgatója. Januárban még 2 százalékos volt az éves áremelkedés üteme – ami nominálisan nem volt ugyan igazi drágulás, de elmaradt a nyári árapály –, júliusban már 8, augusztusban pedig 9 százalékos. A szakmabeliek várakozása szerint a nyár végén induló szokásos áremelkedés az idén sem marad el, egészen a jövő év első néhány hónapjáig növekvő nyerstejárakat prognosztizálnak. Harcz Zoltán arra hívta fel a figyelmet, hogy a terméktanács éves 110 forintos prognózisa az alapárra vonatkozik, amihez még a beltartalom után prémium jár. Ennek meg is vannak a piaci alapjai. A termelői költségek folyamatosan emelkednek, elég csak a takarmány és kiegészítői, az energia- és a munkabéreköltségek folyamatos növekedését felidézni, az utóbbinál ráadásul a januártól valószínűsíthető havi 200 ezer forintos mértéket is biztosra veszik a szereplők. A drágulás irányába hat az is, hogy az Európai Unióban nincs tejbőség, a magyar tej hagyományos piacain, Romániában, Horvátországban és Olaszországban pedig felfelé indult az ár. Közben nőtt a felvásárolt tej mennyisége: az Agrárközgazdasági Intézet (AKI) friss adatai szerint augusztusban az előző havi mennyiségnél 4, a 2020. augusztusnál pedig 5 százalékkal volt több. A nyerstej kiviteli ára 114,76 forint volt kilogrammonként augusztusban, az előző havihoz képest 1 százalékkal csökkent, míg az előző év azonos hónapjához viszonyítva 18-cal emelkedett. A kiviteli ár 5 százalékkal haladta meg a termelői átlagárát. Az AKI adatai szerint a nyerstej kiszállítása 71 százalékkal múlta felül augusztusban az előző év azonos hónapját, de ez a nagymértékű növekedés az összes tejure vonatkoztatva már szerényebb, hiszen a terméktanács adatai szerint az elmúlt hónapokban a 12 százaléka értékesült külföldön a spotpiacon. A nyerstej átvételi árában is megjelenő költségemelésnek az idén eddig tapasztalt mértéknél hangsúlyosabban kell megjelennie a tejek és a tejtermékek bolti árában is – vélik a terméktanácsnál. Eddig ugyanis a tejpiacon szereplők által elért árnövekedés a fogyasztói árak és azon belül az élelmiszerárak átlagos drágulása alatt maradt, szemben például az étolaj kiugró áremelkedésével. A Központi Statisztikai Hivatal adataiban augusztusban az éves alapon mért élelmiszerinfláció 3,7 százalék volt, a tejtermékek közül egyedül a trappista sajt 5 százalékos áremelkedése tudta ezt a szintet meghaladni. A 2,8 százalék zsírtartalmú dobozos UHT-tej fogyasztói ára 2 százalékkal nőtt ezalatt, az 1,5 százalék zsírtartalmú pasztörözött ESL-tejé stagnált, míg a 2,8 százalék zsírtartalmú pasztörözött ESL-tejé 1 százalékkal csökkent. Az AKI feldolgozó áradási árakat is közölte, ezek szerint augusztusban az előző év azonos hónapjához képest a hazai előállítású tejtermékek közül az ömlesztett sajté 5, a kefiré és a tehéntúróé egyaránt 4, a 2,8 százalék zsírtartalmú dobozos tartós tejé 3, a 2,8 százalék zsírtartalmú dobozos friss és az 1,5 százalék zsírtartalmú dobozos tartós tejé 2 százalékkal emelkedett. A 2,8 százalék zsírtartalmú zacskós friss tejet, a tejfölt, a natúr joghurtot és a trappista sajtot csupán 1-1 százalékkal tudták drágábban adni a feldolgozók, mint egy éve, az adagolt vaj és a gyümölcsös joghurt áradási ára stagnált, míg a natúr vajkrémé 4 százalékkal csökkent.

TEJELŐ TEHÉN

A nyerstej termelői átlagára Magyarországon (2018–2021)



Forrás: AKI PÁIR (a legfrissebb adatokért kattintson a linkre: <https://pair.aki.gov.hu>)

A nyerstej termelői átlagárának változása Magyarországon (HUF/kg)

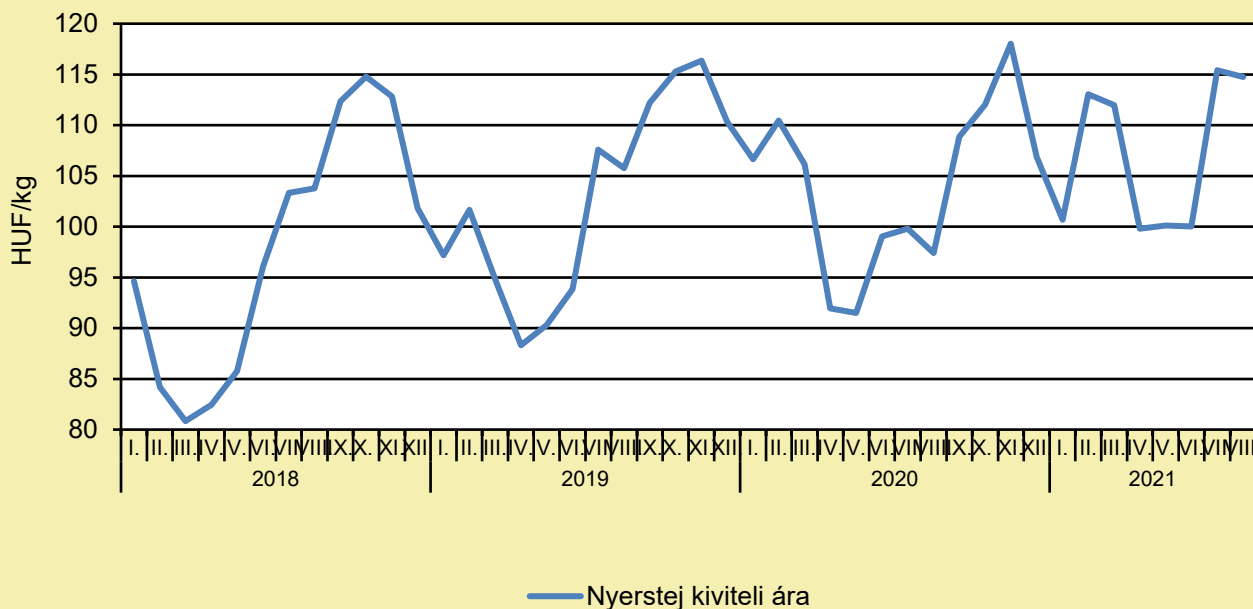
	2020. augusztus	2021. július	2021. augusztus	2021. augusztus/ 2020. augusztus (százalék)	2021. augusztus/ 2021. július (százalék)
Nyerstej	100,5	109,1	109,6	109,1	100,5

Megjegyzés: Az ár az áfát és a szállítási költséget nem tartalmazza. A témában a következő friss adatokat a NAK 42. heti Piaci és Árinformációk kiadványában találja.

Forrás: AKI PÁIR (a legfrissebb adatokért kattintson a linkre: <https://pair.aki.gov.hu>)

TEJELŐ TEHÉN

A nyerstej kiviteli ára Magyarországon (2018–2021)



Forrás: AKI PÁIR (a legfrissebb adatokért kattintson a linkre: <https://pair.aki.gov.hu>)

A nyerstej kiviteli árának változása Magyarországon (HUF/kg)

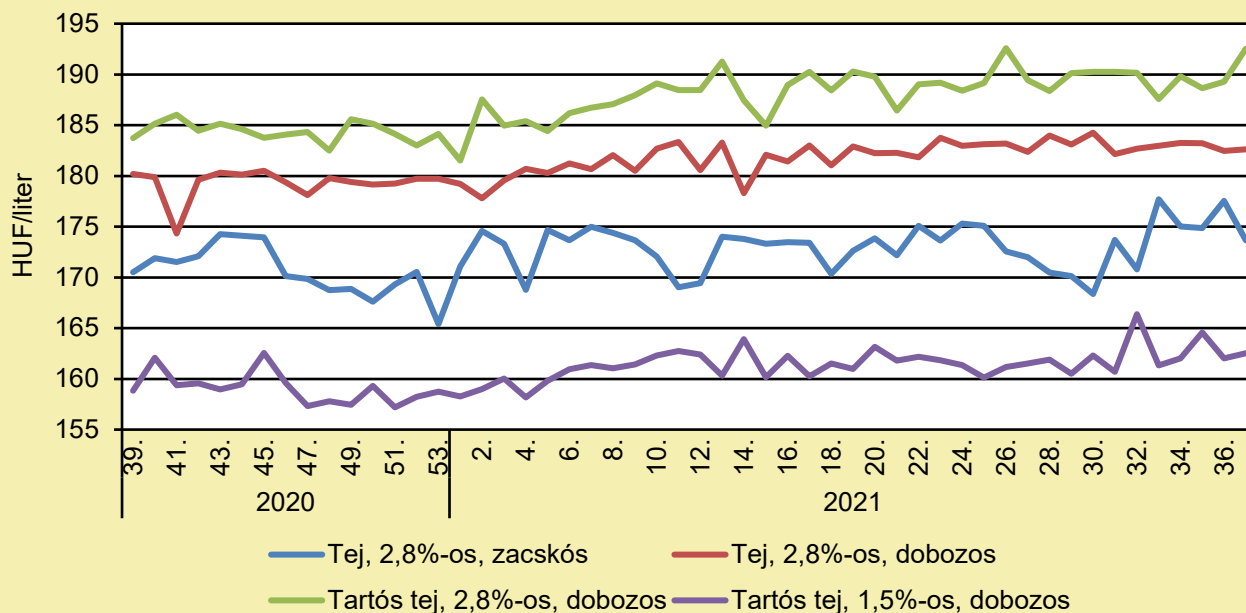
	2020. augusztus	2021. július	2021. augusztus	2021. augusztus/ 2020. augusztus (százalék)	2021. augusztus/ 2021. július (százalék)
Nyerstej	97,4	115,4	114,8	117,8	99,4

Megjegyzés: Az ár az áfát és a szállítási költséget nem tartalmazza. A témában a következő friss adatokat a NAK 42. heti Piaci és Árinformációk kiadványában találja.

Forrás: AKI PÁIR (a legfrissebb adatokért kattintson a linkre: <https://pair.aki.gov.hu>)

TEJELŐ TEHÉN

A folyadéktej feldolgozóinak értékesítési ára Magyarországon (2020–2021)



Forrás: AKI PÁIR (a legfrissebb adatokért kattintson a linkre: <https://pair.aki.gov.hu>)

A folyadéktej feldolgozóinak értékesítési árának változása Magyarországon (HUF/liter)

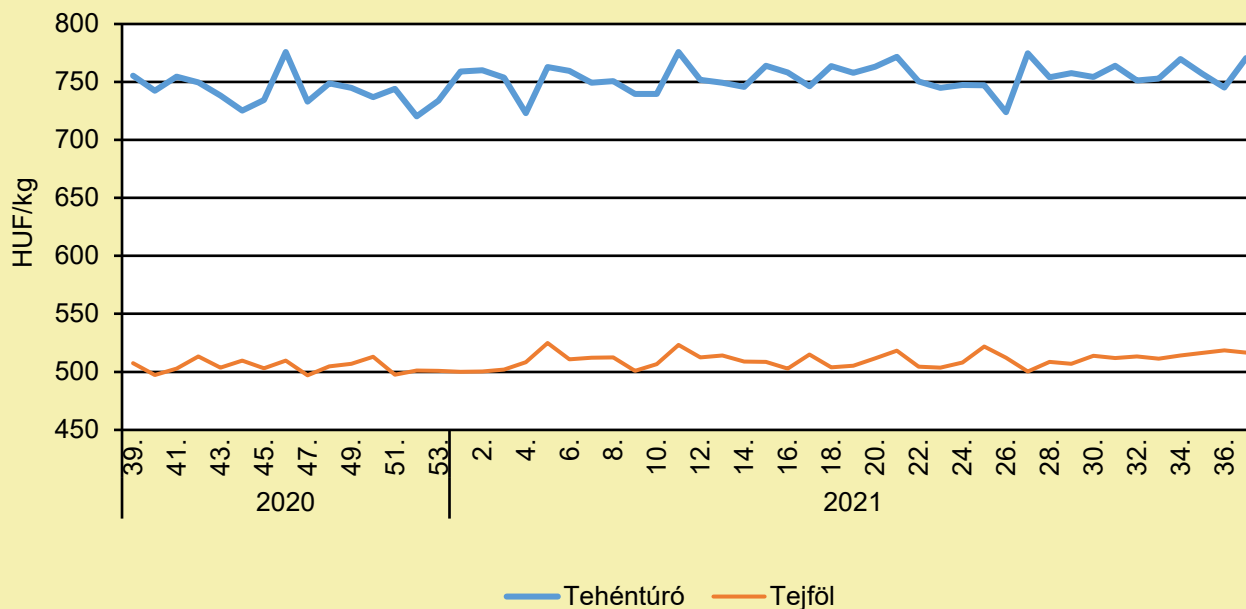
	2020. 37. hét	2021. 36. hét	2021. 37. hét	2021. 37. hét/ 2020. 37. hét (százalék)	2021. 37. hét/ 2021. 36. hét (százalék)
Tej, 2,8%-os, zacskós	170,1	177,6	173,7	102,1	97,8
Tej, 2,8%-os, dobozos	179,7	182,5	182,6	101,7	100,1
Tartós tej, 2,8%-os, dobozos	183,7	189,3	192,5	104,8	101,7
Tartós tej, 1,5%-os, dobozos	162,1	162,0	162,5	100,2	100,3

Megjegyzés: Az ár az áfát nem tartalmazza.

Forrás: AKI PÁIR (a legfrissebb adatokért kattintson a linkre: <https://pair.aki.gov.hu>)

TEJELŐ TEHÉN

A tehéntúró és a tejföl feldolgozó értékesítési ára Magyarországon (2020–2021)



Forrás: AKI PÁIR (a legfrissebb adatokért kattintson a linkre: <https://pair.aki.gov.hu>)

A tehéntúró és a tejföl feldolgozó értékesítési árának változása Magyarországon (HUF/kg)

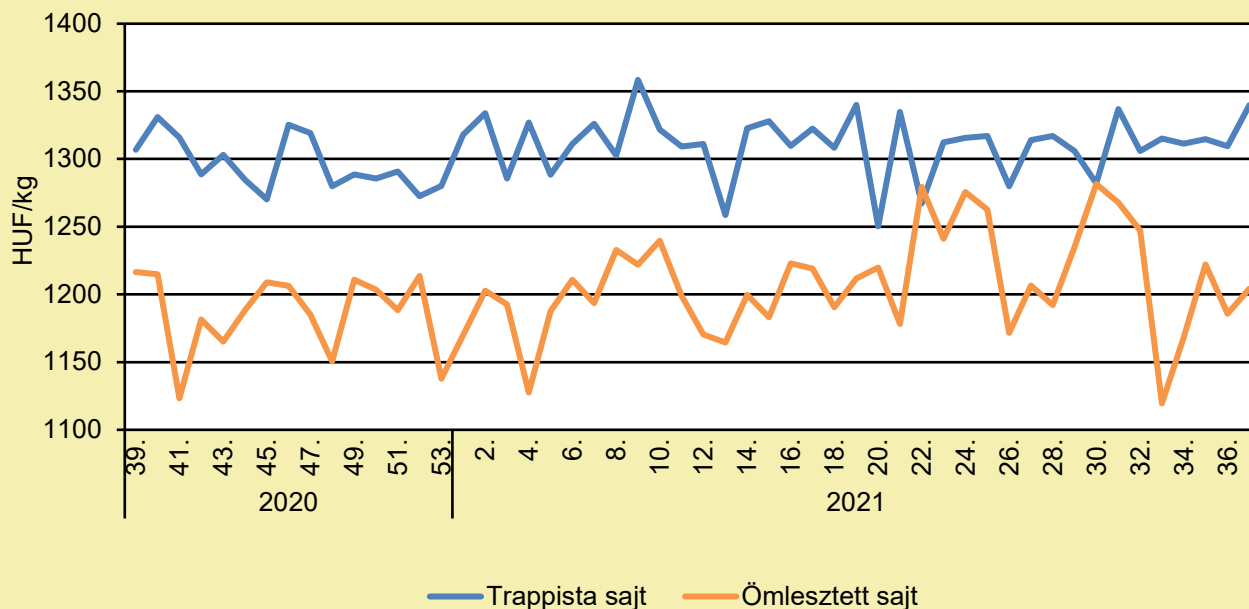
	2020. 37. hét	2021. 36. hét	2021. 37. hét	2021. 37. hét/ 2020. 37. hét (százalék)	2021. 37. hét/ 2021. 36. hét (százalék)
Tehéntúró	733,0	745,1	770,4	105,1	103,4
Tejföl	507,5	518,5	516,6	101,8	99,6

Megjegyzés: Az ár az áfát nem tartalmazza,

Forrás: AKI PÁIR (a legfrissebb adatokért kattintson a linkre: <https://pair.aki.gov.hu>)

TEJELŐ TEHÉN

A trappista és az ömlesztett sajt feldolgozó értékesítési ára Magyarországon (2020–2021)



Forrás: AKI PÁIR (a legfrissebb adatokért kattintson a linkre: <https://pair.aki.gov.hu>)

A trappista és az ömlesztett sajt feldolgozó értékesítési árának változása Magyarországon (HUF/kg)

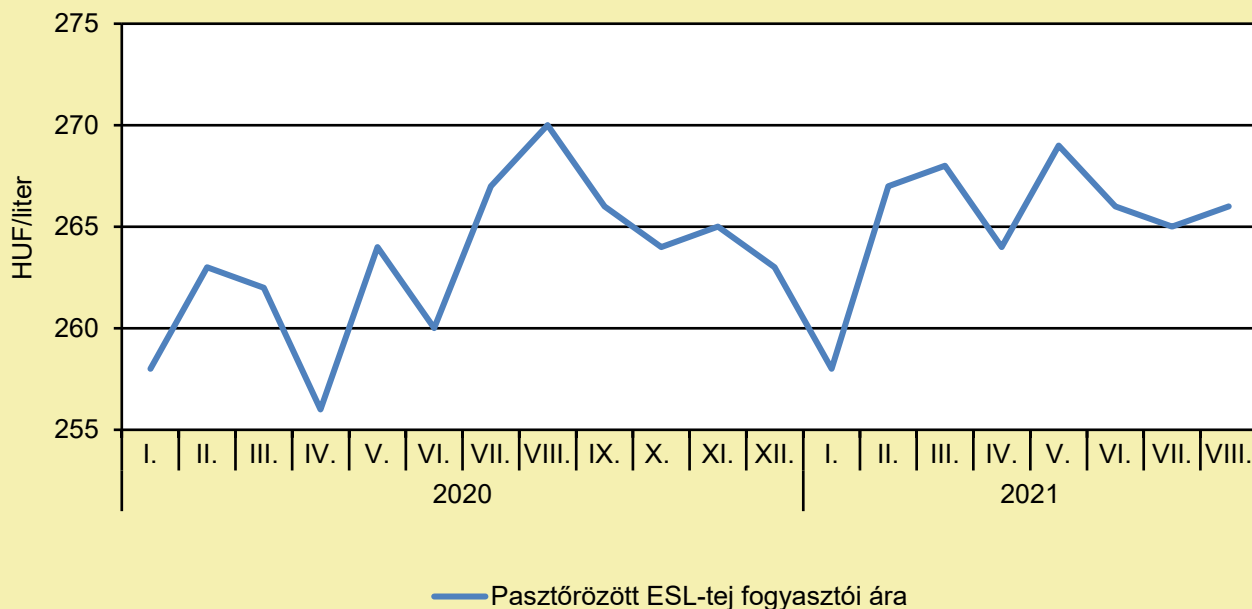
	2020. 37. hét	2021. 36. hét	2021. 37. hét	2021. 37. hét/ 2020. 37. hét (százalék)	2021. 37. hét/ 2021. 36. hét (százalék)
Trappista sajt	1 325,7	1 309,5	1 339,8	101,1	102,3
Ömlesztett sajt	1 203,5	1 185,7	1 204,1	100,1	101,6

Megjegyzés: Az ár az áfát nem tartalmazza.

Forrás: AKI PÁIR (a legfrissebb adatokért kattintson a linkre: <https://pair.aki.gov.hu>)

TEJELŐ TEHÉN

A pasztőrözött tej fogyasztói ára Magyarországon (2020–2021)



Forrás: KSH

A pasztőrözött tej fogyasztói árának változása Magyarországon (HUF/liter)

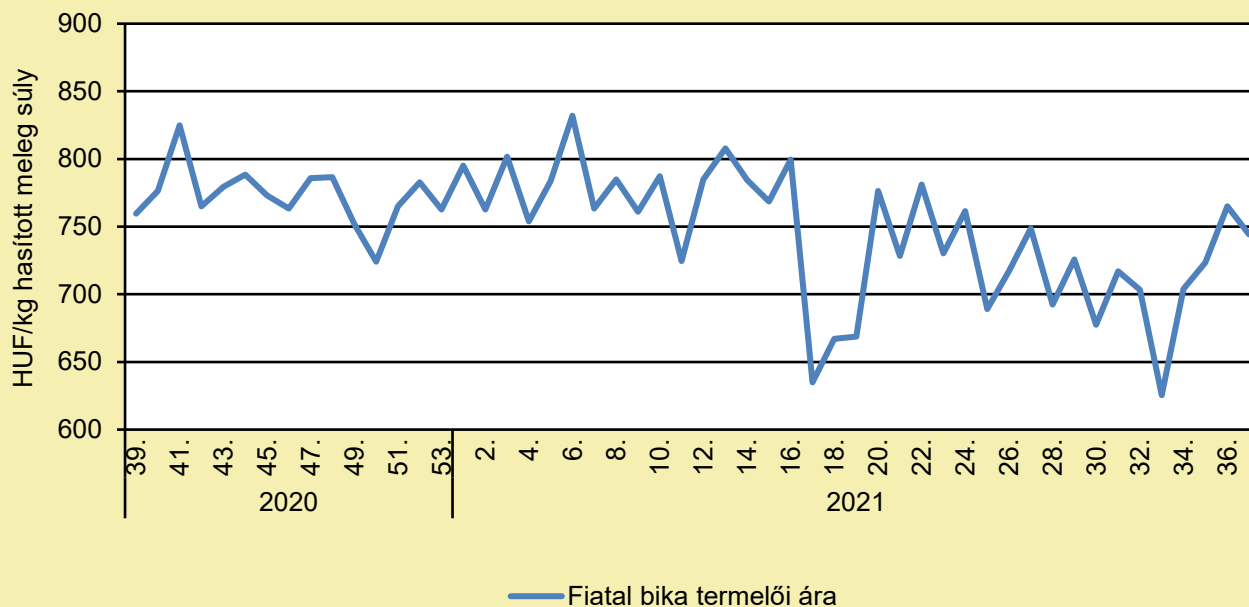
	2020. augusztus	2021. július	2021. augusztus	2021. augusztus/ 2020. augusztus (százalék)	2021. augusztus/ 2021. július (százalék)
Pasztőrözött ESL-tej	270	265	266	98,5	100,4

Megjegyzés: 2018. januártól a 2,8% zsírtartalmú pasztőrözött ESL-tej (hosszanfriss tej) fogyasztói ára kerül megfigyelésre. Az ár az áfát tartalmazza. A témában friss adatokat a NAK 41. heti Piaci és Árinformációk kiadványában talál.

Forrás: KSH

HÚSMARHA

A fiatal bika termelői ára Magyarországon (2020–2021)



Forrás: AKI PÁIR (a legfrissebb adatokért kattintson a linkre: <https://pair.aki.gov.hu>)

A fiatal bika termelői árának változása Magyarországon (HUF/kg hasított meleg súly)

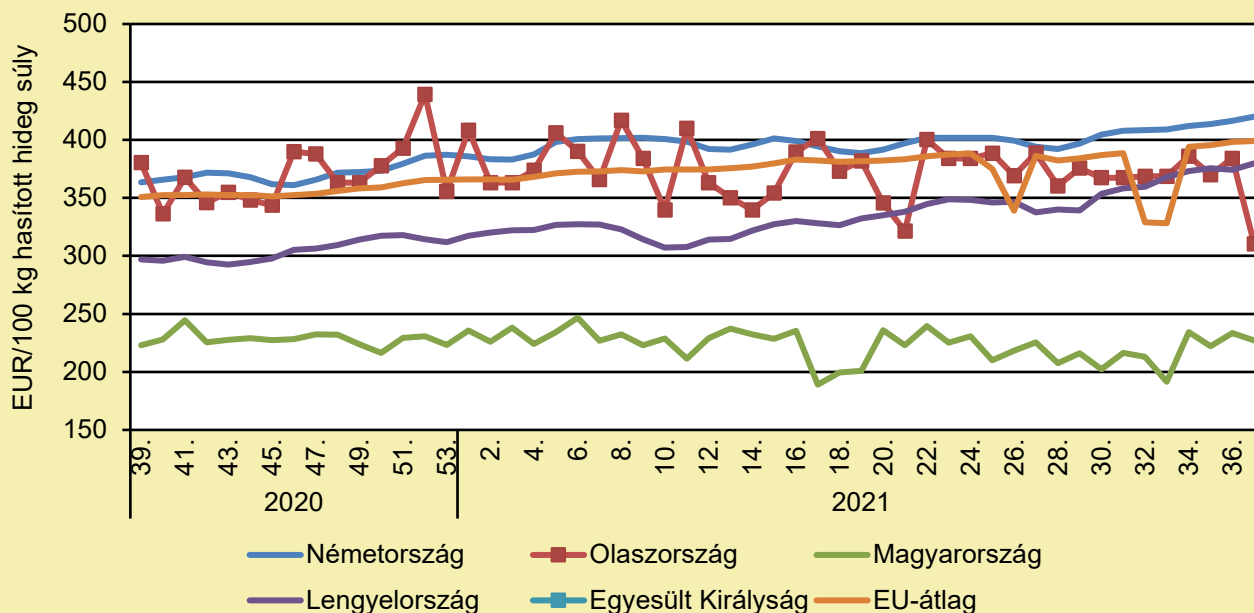
	2020. 37. hét	2021. 36. hét	2021. 37. hét	2021. 37. hét/ 2020. 37. hét (százalék)	2021. 37. hét/ 2021. 36. hét (százalék)
Fiatal bika	770,2	765,1	744,2	96,6	97,3

Megjegyzés: Az ár az áfát és a szállítási költséget nem tartalmazza.

Forrás: AKI PÁIR (a legfrissebb adatokért kattintson a linkre: <https://pair.aki.gov.hu>)

HÚSMARHA

A fiatal bika vágóhídi belépési ára Magyarországon és a fiatal bika „R3” vágóhídi belépési ára az EU-ban (2020–2021)



Forrás: Európai Bizottság

A fiatal bika vágóhídi belépési árának változása Magyarországon és az EU-ban (EUR/100 kg hasított hideg súly)

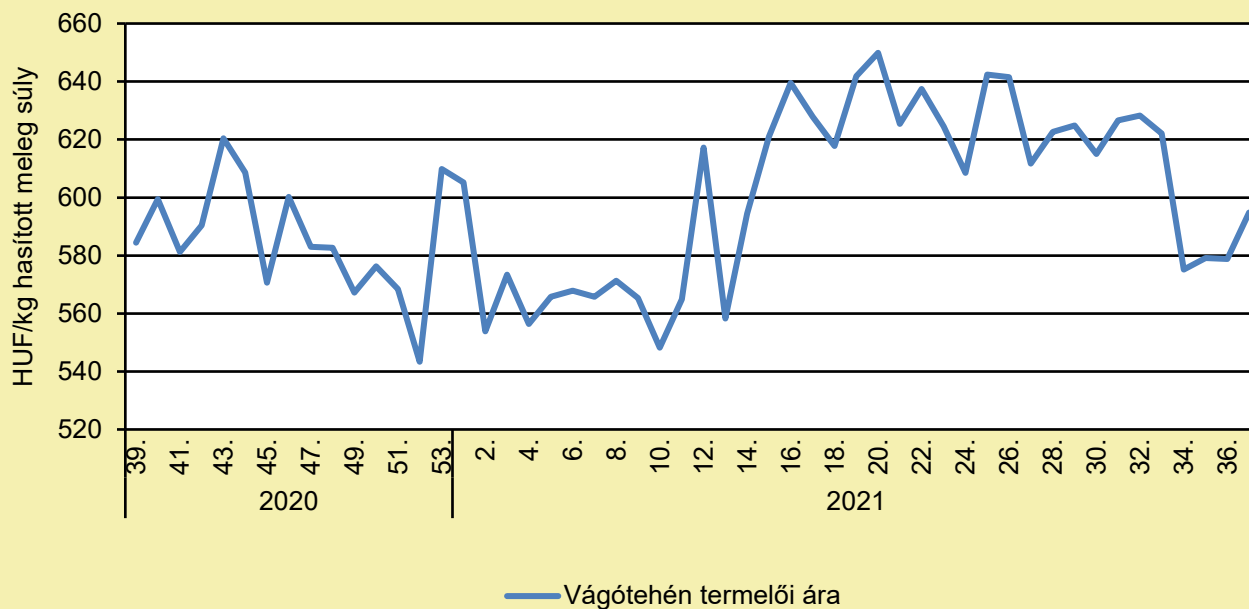
	2020. 37. hét	2021. 36. hét	2021. 37. hét	2021. 37. hét/ 2020. 37. hét (százalék)	2021. 37. hét/ 2021. 36. hét (százalék)
Németország	361,9	416,4	420,0	116,1	100,9
Olaszország	372,2	384,0	310,5	83,4	80,8
Magyarország	229,3	233,4	227,1	99,0	97,2
Lengyelország	298,5	374,3	379,9	127,3	101,5
Egyesült Királyság	–	–	–	–	–
EU-átlag	350,9	398,2	399,2	113,8	100,2

Megjegyzés: Az ár a szállítási költséget tartalmazza, az áfát nem.

Forrás: Európai Bizottság

HÚSMARHA

A vágótehén termelői ára Magyarországon (2020–2021)



Forrás: AKI PÁIR (a legfrissebb adatokért kattintson a linkre: <https://pair.aki.gov.hu>)

A vágótehén termelői árának változása Magyarországon (HUF/kg hasított meleg súly)

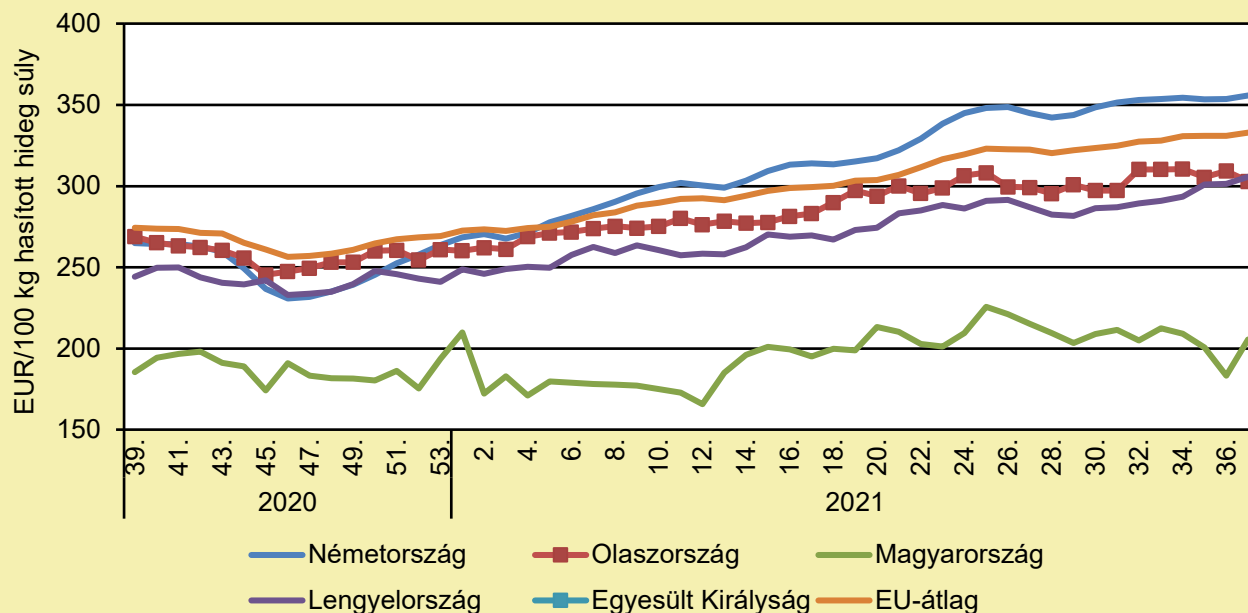
	2020. 37. hét	2021. 36. hét	2021. 37. hét	2021. 37. hét/ 2020. 37. hét (százalék)	2021. 37. hét/ 2021. 36. hét (százalék)
Vágótehén	559,3	578,9	594,8	106,4	102,8

Megjegyzés: Az ár az áfát és a szállítási költséget nem tartalmazza.

Forrás: AKI PÁIR (a legfrissebb adatokért kattintson a linkre: <https://pair.aki.gov.hu>)

HÚSMARHA

A vágótehén „O3” vágóhídi belépési ára Magyarországon és az EU-ban (2020–2021)



Forrás: Európai Bizottság

A vágótehén „O3” vágóhídi belépési árának változása Magyarországon és az EU-ban (EUR/100 kg hasított hideg súly)

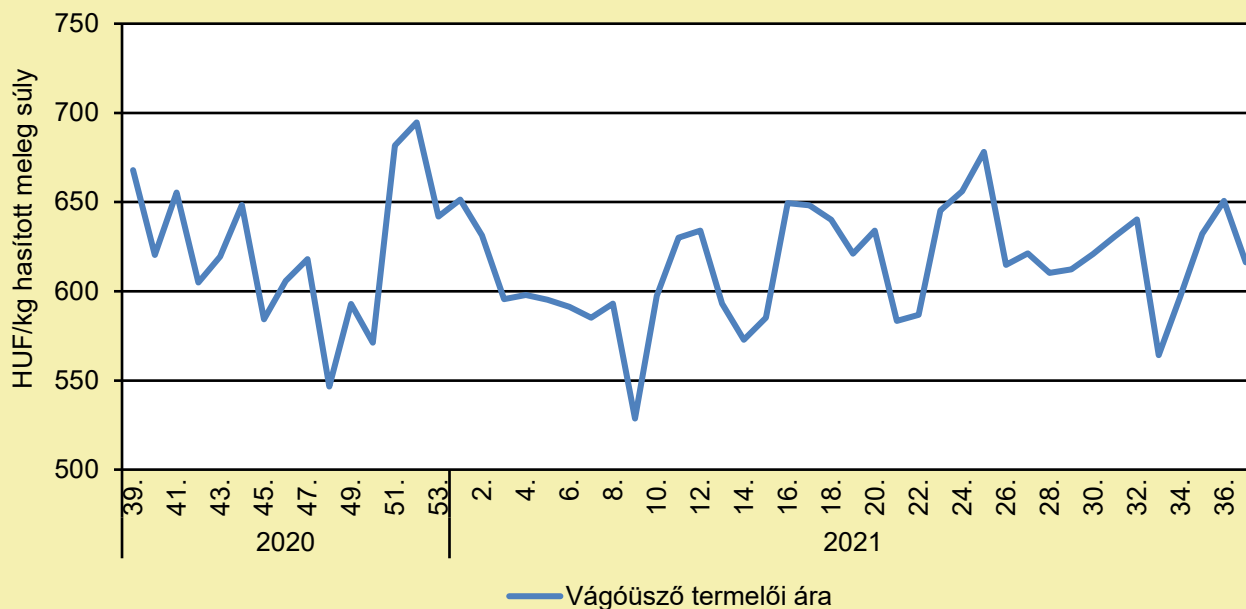
	2020. 37. hét	2021. 36. hét	2021. 37. hét	2021. 37. hét/ 2020. 37. hét (százalék)	2021. 37. hét/ 2021. 36. hét (százalék)
Németország	271,1	353,7	355,9	131,3	100,6
Olaszország	265,7	309,3	302,9	114,0	97,9
Magyarország	198,8	183,3	205,6	103,4	112,2
Lengyelország	249,7	301,4	305,8	122,5	101,5
Egyesült Királyság	–	–	–	–	–
EU-átlag	278,1	330,9	332,9	119,7	100,6

Megjegyzés: Az ár a szállítási költséget tartalmazza, az áfát nem.

Forrás: Európai Bizottság

HÚSMARHA

A vágóüsző termelői ára Magyarországon (2020–2021)



Forrás: AKI PÁIR (a legfrissebb adatokért kattintson a linkre: <https://pair.aki.gov.hu>)

A vágóüsző termelői árának változása Magyarországon (HUF/kg hasított meleg súly)

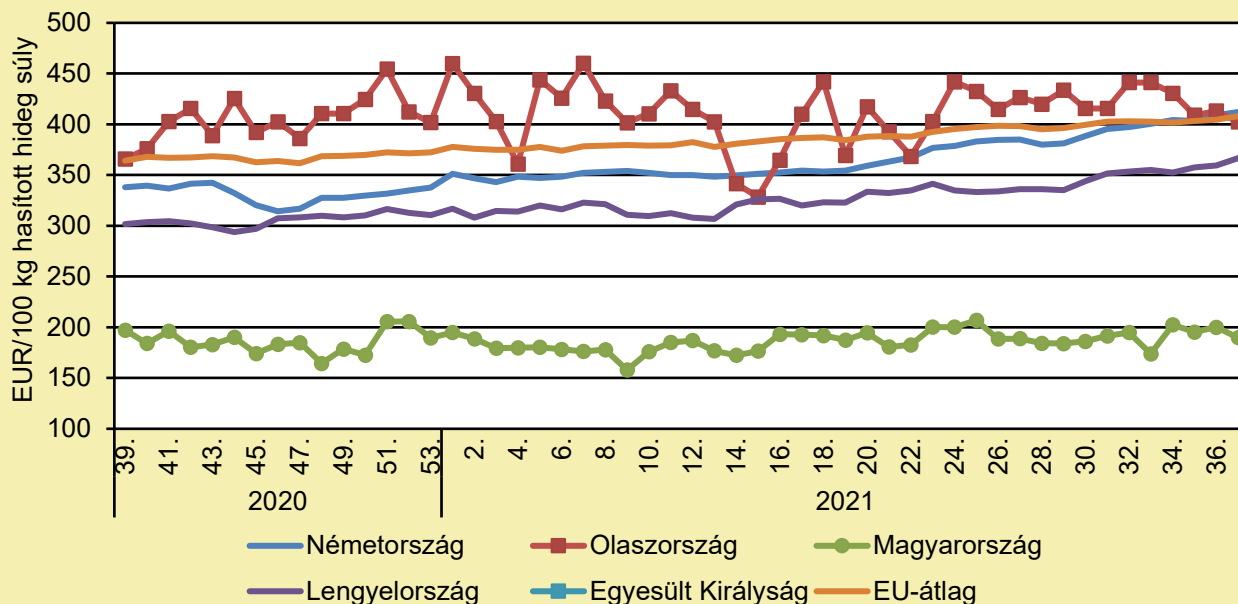
	2020. 37. hét	2021. 36. hét	2021. 37. hét	2021. 37. hét/ 2020. 37. hét (százalék)	2021. 37. hét/ 2021. 36. hét (százalék)
Vágóüsző	606,2	650,8	616,2	101,7	94,7

Megjegyzés: Az ár az áfát és a szállítási költséget nem tartalmazza.

Forrás: AKI PÁIR (a legfrissebb adatokért kattintson a linkre: <https://pair.aki.gov.hu>)

HÚSMARHA

A vágóüsző vágóhídi belépési ára Magyarországon és a vágóüsző „R3” vágóhídi belépési ára az EU-ban (2020–2021)



Forrás: Európai Bizottság

A vágóüsző vágóhídi belépési árának változása Magyarországon és az EU-ban (EUR/100 kg hasított hideg súly)

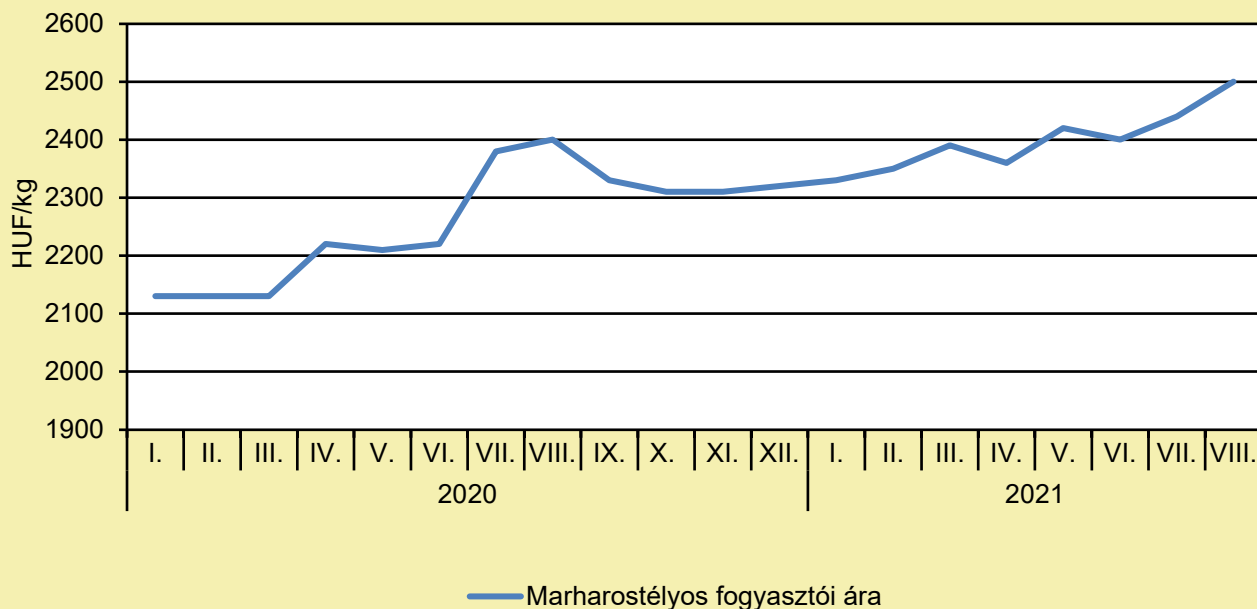
	2020. 37. hét	2021. 36. hét	2021. 37. hét	2021. 37. hét/ 2020. 37. hét (százalék)	2021. 37. hét/ 2021. 36. hét (százalék)
Németország	339,1	408,9	412,0	121,5	100,8
Olaszország	439,0	413,1	402,4	91,7	97,4
Magyarország	182,7	200,1	189,8	104,2	94,6
Lengyelország	304,3	359,5	366,7	120,5	102,0
Egyesült Királyság	–	–	–	–	–
EU-átlag	369,4	404,6	407,9	110,4	100,8

Megjegyzés: Az ár a szállítási költséget tartalmazza, az áfát nem.

Forrás: Európai Bizottság

HÚSMARHA

A marharostélyos fogyasztói ára Magyarországon (2020–2021)



Forrás: KSH

A marharostélyos fogyasztói árának változása Magyarországon (HUF/kg)

	2020. augusztus	2021. július	2021. augusztus	2021. augusztus/ 2020. augusztus (százalék)	2021. augusztus/ 2021. július (százalék)
Marharostélyos	2 400	2 440	2 500	104,2	102,5

Megjegyzés: Az ár az áfát tartalmazza. A témában a következő friss adatokat a NAK 41. heti Piaci és Árinformációk kiadványában találja.

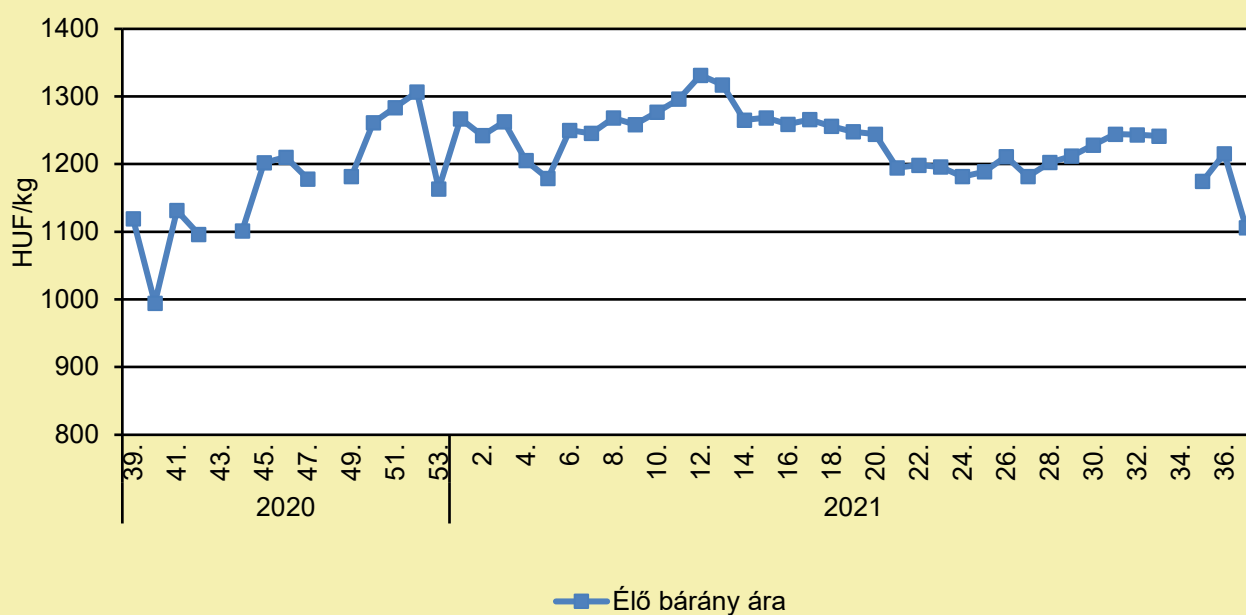
Forrás: KSH

JUH ÉS KECSKE

NAPOKON BELÜL BENYÚJTHATÓ AZ ANYAKECSKE ÁTMENETI TÁMOGATÁS (agroinform.hu, szeptember 22.)

Az anyakecsketartás csekély összegű támogatásáról szóló rendelet alapján kizárólag 2021. évben vissza nem térítendő átmeneti támogatás igényelhető az anyakecsketartás jövedelmezőségének javítása érdekében. A támogatás lehetőségére a Juh és Kecseke Ágazatért Egyesület hívta fel a figyelmet. Az átmeneti támogatás mértéke 8200 forint/anyakecske, azzal, hogy a támogatás országos szinten a tárgyévre vonatkozóan legfeljebb 32 ezer egyed után nyújtható. A támogatási kérelem 2021. szeptember 21. és november 02. között elektronikus úton, ügyfélkapus azonosítást követően az erre a célra rendszeresített elektronikus űrlapkitöltő felületen keresztül nyújtható be a Magyar Államkincstárhoz. A kiírás szerint a támogatott anyakecskéket 2022. március 19-éig kell majd birtokban tartani. Bővebb információkért kattintson a Magyar Államkincstár weboldalára ([ITT](#) érhető el).

Az élő bárány termelői ára Magyarországon (2020–2021)



Forrás: AKI PÁIR (a legfrissebb adatokért kattintson a linkre: <https://pair.aki.gov.hu>)

Az élő bárány termelői árának változása Magyarországon (HUF/kg)

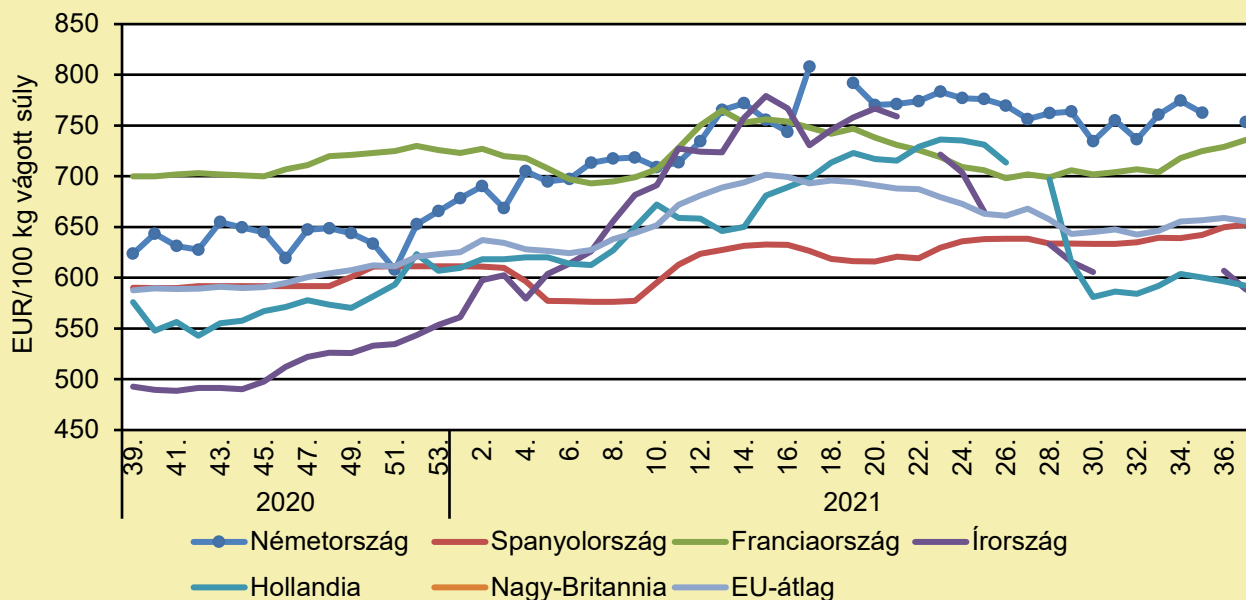
	2020. 37. hét	2021. 36. hét	2021. 37. hét	2021. 37. hét/ 2020. 37. hét (százalék)	2021. 37. hét/ 2021. 36. hét (százalék)
Élő bárány	1 106,3	1 215,6	1 106,3	100,0	91,0

Megjegyzés: A termelői ár az áfát és a szállítási költséget nem tartalmazza.

Forrás: AKI PÁIR (a legfrissebb adatokért kattintson a linkre: <https://pair.aki.gov.hu>)

JUH ÉS KECSKE

A nehéz bárány termelői ára Nyugat- és Dél-Európában (2020–2021)



Forrás: Európai Bizottság

A nehéz bárány termelői árának változása Nyugat- és Dél-Európában (EUR/100 kg vágott súly)

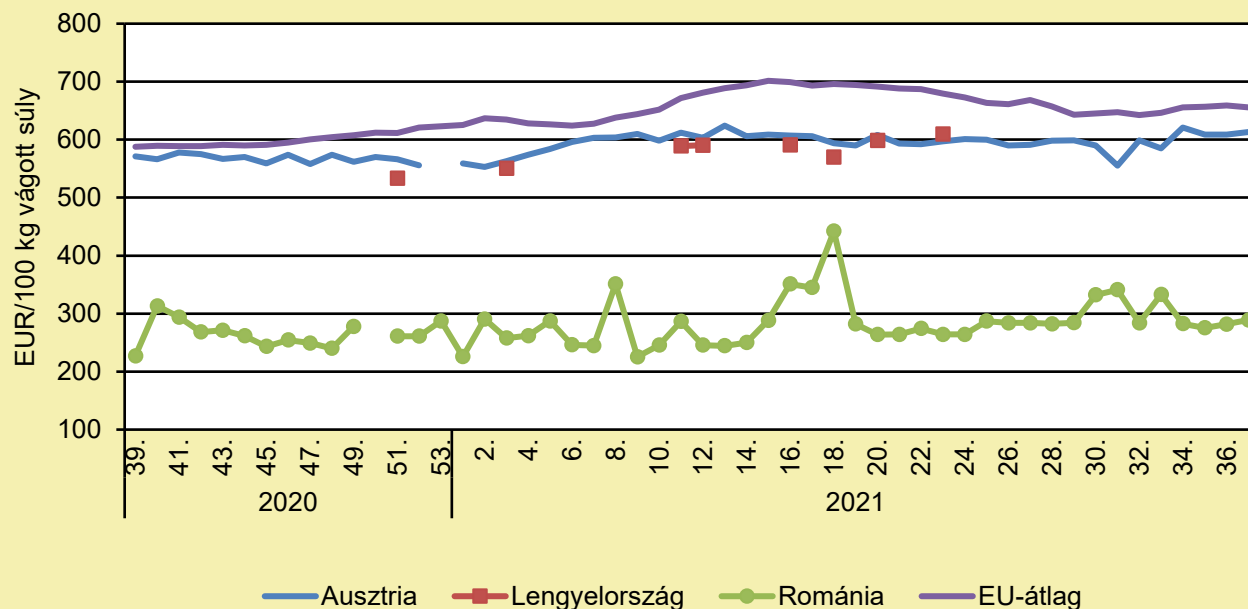
	2020. 37. hét	2021. 36. hét	2021. 37. hét	2021. 37. hét/ 2020. 37. hét (százalék)	2021. 37. hét/ 2021. 36. hét (százalék)
Németország	604,9	–	753,5	124,6	–
Spanyolország	597,7	650,0	652,3	109,1	100,4
Franciaország	698,0	729,0	736,0	105,4	101,0
Írország	513,5	607,0	588,3	114,6	96,9
Hollandia	572,1	596,6	592,1	103,5	99,3
Nagy-Britannia	–	–	–	–	–
EU-átlag	591,9	658,8	655,5	110,7	99,5

Megjegyzés: Az ár a szállítási költséget tartalmazza, az áfát nem.

Forrás: Európai Bizottság

JUH ÉS KECSKE

A nehéz bárány termelői ára Közép-Európában (2020–2021)



Forrás: Európai Bizottság

A nehéz bárány termelői ára Közép-Európában (EUR/100 kg vágott súly)

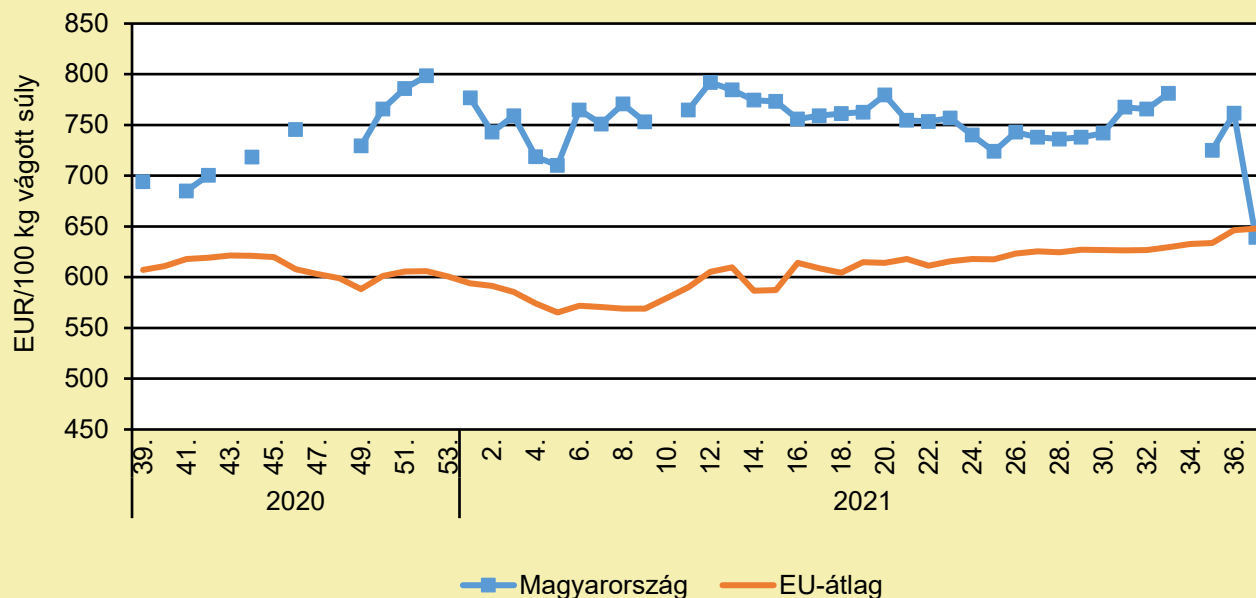
	2020. 37. hét	2021. 36. hét	2021. 37. hét	2021. 37. hét/ 2020. 37. hét (százalék)	2021. 37. hét/ 2021. 36. hét (százalék)
Ausztria	558,0	609,0	613,0	109,9	100,7
Lengyelország	–	–	–	–	–
Románia	246,0	281,7	288,9	117,4	102,6
EU-átlag	591,9	658,8	655,5	110,7	99,5

Megjegyzés: Az ár a szállítási költséget tartalmazza, az áfát nem.

Forrás: Európai Bizottság

JUH ÉS KECSKE

A könnyű bárány termelői ára Magyarországon és az EU-ban (2020–2021)



Forrás: Európai Bizottság

A könnyű bárány termelői árának változása Magyarországon és az EU-ban (EUR/100 kg vágott súly)

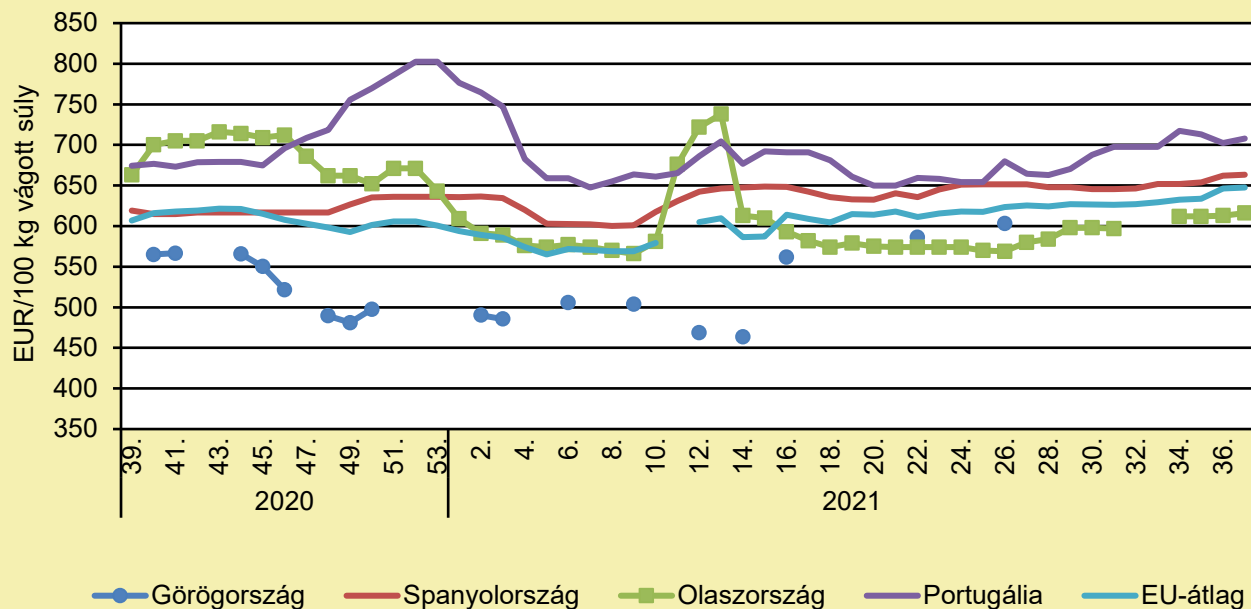
	2020. 37. hét	2021. 36. hét	2021. 37. hét	2021. 37. hét/ 2020. 37. hét (százalék)	2021. 37. hét/ 2021. 36. hét (százalék)
Magyarország	685,1	761,4	639,3	93,3	84,0
EU-átlag	589,9	646,4	647,7	109,8	100,2

Megjegyzés: Az ár a szállítási költséget tartalmazza, az áfát nem.

Forrás: Európai Bizottság

JUH ÉS KECSKE

A könnyű bárány termelői ára Nyugat- és Dél-Európában (2020–2021)



Forrás: Európai Bizottság

A könnyű bárány termelői árának változása Nyugat- és Dél-Európában (EUR/100 kg vágott súly)

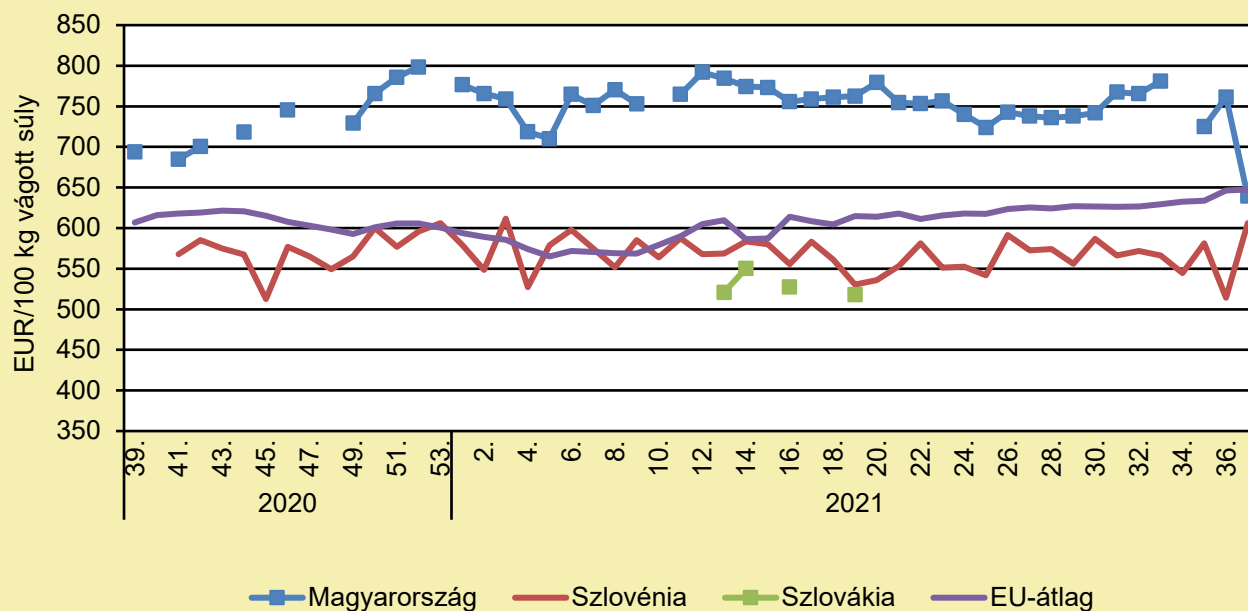
	2020. 37. hét	2021. 36. hét	2021. 37. hét	2021. 37. hét/ 2020. 37. hét (százalék)	2021. 37. hét/ 2021. 36. hét (százalék)
Görögország	–	–	–	–	–
Spanyolország	626,8	662,0	663,2	105,8	100,2
Olaszország	638,0	613,0	616,0	96,6	100,5
Portugália	672,5	702,4	708,0	105,3	100,8
EU-átlag	589,9	646,4	647,7	109,8	100,2

Megjegyzés: Az ár a szállítási költséget tartalmazza, az áfát nem.

Forrás: Európai Bizottság

JUH ÉS KECSKE

A könnyű bárány termelői ára Közép-Európában (2020–2021)



Forrás: Európai Bizottság

A könnyű bárány termelői árának változása Közép-Európában (EUR/100 kg vágott súly)

	2020. 37. hét	2021. 36. hét	2021. 37. hét	2021. 37. hét/ 2020. 37. hét (százalék)	2021. 37. hét/ 2021. 36. hét (százalék)
Magyarország	685,1	761,4	639,3	93,3	84,0
Szlovénia	561,3	514,1	606,2	108,0	117,9
Szlovákia	–	–	–	–	–
EU-átlag	589,9	646,4	647,7	109,8	100,2

Megjegyzés: Az ár a szállítási költséget tartalmazza, az áfát nem.

Forrás: Európai Bizottság

TAKARMÁNYIPAR

TAKARMÁNYOZÁS KOMPROMISSZUMOK NÉLKÜL

(agroinform.hu, szeptember 15.)

Rangos elismerésben részesült az AGROFEED Kft. által fejlesztett sertéstakarmány, amely elnyerte a 2021-es Állattenyésztési Termékdíj pályázat nagydíját. A kor kihívásainak megfelelő, antibiotikum-mentes takarmányról és a 20 év alatt elért eredményekről, a további terveikről nyilatkozott a cég ügyvezetője. Csitkovics Tibor kiemelte: a most nagydíjat elnyert malactakarmány óriási áttörést jelent a piacon, hiszen cink-oxid és antibiotikum mentes megoldást kínál a sertéstartóknak. Ma már ennek egyre nagyobb a jelentősége, sőt a Green Deal szigorú előírásainak élesítése után alapkövetelmény lesz a lehető legkevesebb antibiotikum használata. Az új és szigorúbb szabályok szerinti világban az AGROFEED a gazdák mellett fog állni, ahogyan azt 20 éve teszi.

HALÁSZAT

BUSÁSAN MEGFIZETHETÜNK A BUSÁÉRT

(agroforum.hu, szeptember 16.)

Egyre több gondot okoz hazánkban az invazív busa robbanásszerű terjedése, amit mind a haltani kutatók, mind a horgászok beszámolóí alátámasztanak. A MATE Akvakultúra és Környezetbiztonsági Intézet, Halászati Kutató Központ (AKI-HAKI) szakértői évek óta több fronton küzdenek a problémával: innovatív módszerekkel végzik az állomány pontos felmérését, folyamatosan aktualizálják Magyarország busatérképét, valamint a busa gyérítésére alkalmas fogóeszközöket fejlesztenek. Busásan megfizetünk, ha nem születik megoldás, az USA-ban ugyanis már dollármilliárdokat emészt fel a védekezés.

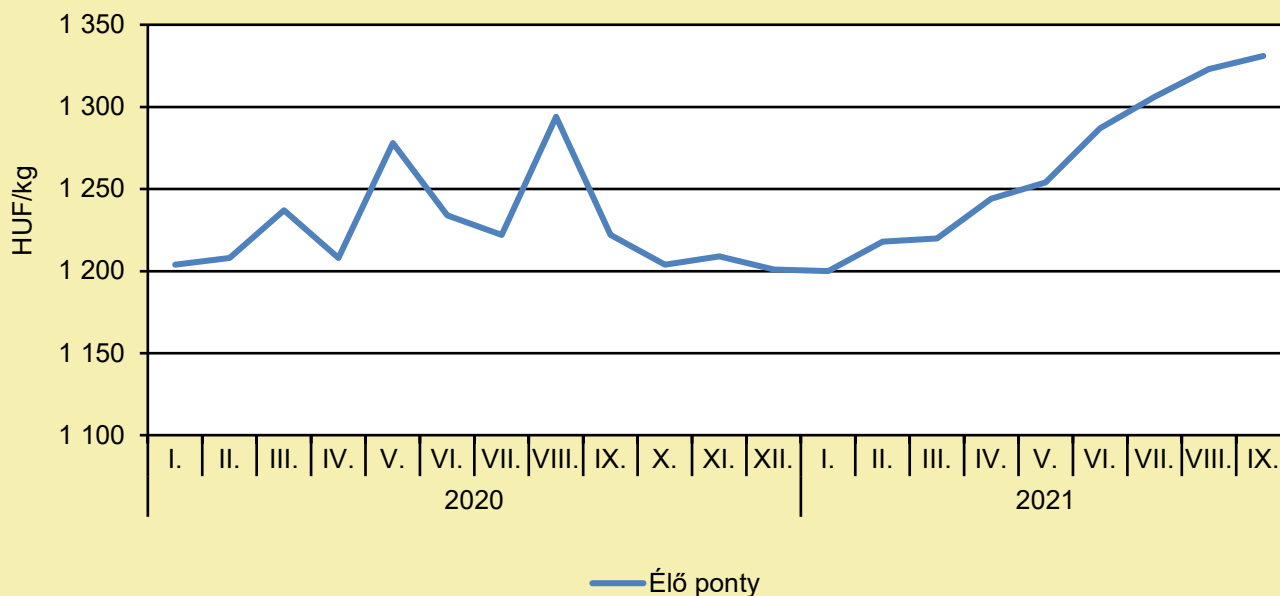
HALAK A TERMÁLFÜRDŐBEN, AVAGY AFRIKAI HARCSÁK ÚJRAHASZNOSÍTOTT TERMÁLVÍZBEN!

(agrarszektor.hu, szeptember 18.)

Hazánkban kétféleképpen termelünk halat, egyrészt halastavakban, természetesebb viszonyok között. Másrészt intenzíven, üzemi körülmények között, a termelés minden folyamatát szigorú kontroll alatt tartva. A halastavakban élő halak oroslátrészét a ponty teszi ki, melynek mennyisége csökken. Az intenzív termelésben az afrikai harcsa dominál, melynek a termelt mennyisége dinamikusan nő. A GEOFISH Kft. tulajdonosai hosszú évek óta foglalkoznak agrártermelési, szolgáltatási és kutatási tevékenységgel. A kft megalapításának ötletét a Bakó család meglévő kertészeti telepén elfolyó termálvíz hasznosítására alapozták. Bakó Dániel és Bakó Gábor mint a családi kertészet tulajdonosai évtizedek óta foglalkoznak növényházi hajtással és kereskedelemmel, Dr. Gál Dénes tudományos munkássága során jelentős szerepet vállalt az intenzív afrikai harcsa termelésének és takarmányozásának kutatásában és hazai meghonosításában, Holman István pedig több évtizedet töltött a szentesi térség agrárberuházásainak finanszírozásában. A technológia alapja a jó minőségű termálvíz, amit egy 1,5 ha-os családi kertészet hasznosít fűtési célra tv-paprika termeléséhez. A paprika melegigényes növény, egész éves termesztése elképzelhetetlen fűtés nélkül, ehhez biztosít kizárólagos fűtési lehetőséget a megújuló termálenergia. A kertészet által hasznosított termálvíz hőhasznosulási mutatója 65/30, ami azt jelent, hogy a kitermelt víz hőmérséklete 65 °C, ami a fűtési kör végére 30 °C-ra hűl le. Ennek a már lehűlt víznek az utóhasznosítására láttak kiváló lehetőséget az afrikaiharcsa-termelésben. A feldolgozás során jelenleg afrikai harcsa nyúzott törzs és afrikai harcsa bőrnélküli filé az, amit értékesítenek lédig és csomagolt formában egyaránt. A zöldségtermesztés és -értékesítés kapcsán már megtanulták, hogy – a frissesség mindenekelőtt! Ezért a halelőállítás és -értékesítés tekintetében is igyekeznek ehhez az ars poeticához igazodni. A megtermelt halaik százkamentesek, így kiválóan alkalmasak gyermekeink egészséges étkeztetésére is. Céljaik között szerepel a termékeik további feldolgozása mellett azon melléktermékek hasznosítása, amelyek a feldolgozás során keletkeznek, megteremtve ezzel a körforgásos gazdálkodás feltételeit.

HALÁSZAT

Az élő ponty fogyasztói átlagárának alakulása Magyarországon (2020–2021)



Forrás: AKI

Néhány haltermék fogyasztói átlagárának alakulása Magyarországon (HUF/kg)

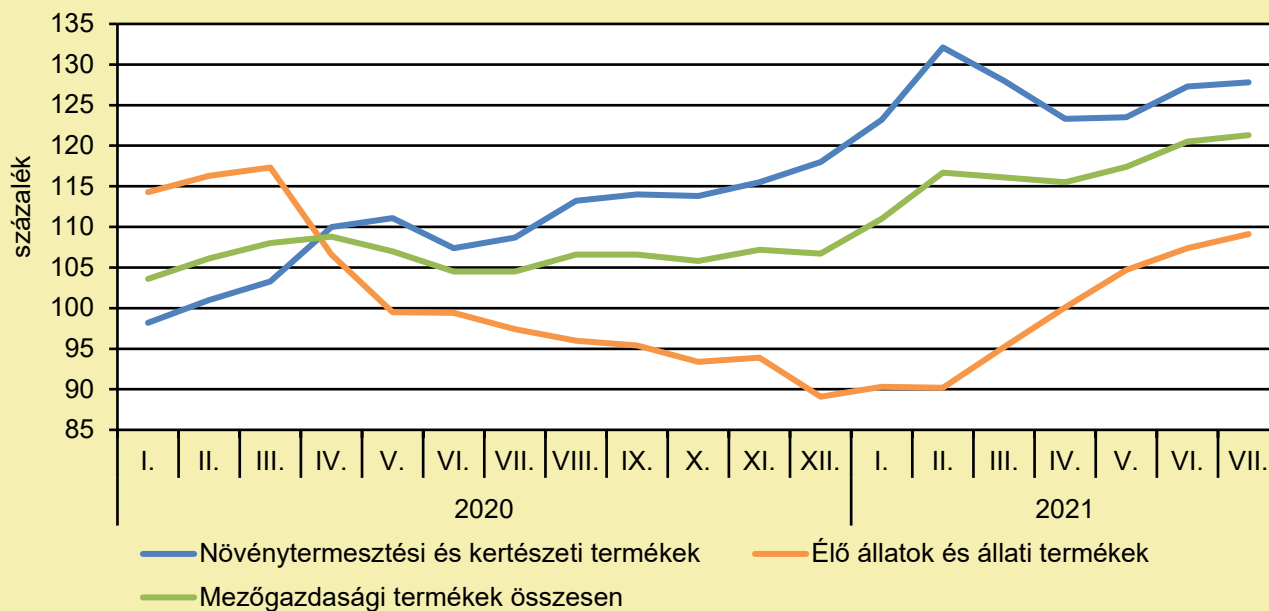
	2020. szeptember	2021. augusztus	2021. szeptember	2021. szeptember/ 2020. szeptember (százalék)	2021. szeptember/ 2021. augusztus (százalék)
Élő ponty	1 222	1 323	1 331	108,9	100,6
Pontyszelet	2 043	2 305	2 304	112,8	100,0
Bőrös afrikai harcsafilé	2 914	2 927	3 029	103,9	103,5
Busatörzs	1 308	1 388	1 417	108,3	102,1
Busaszelet	1 334	1 531	1 510	113,2	98,6
Lazacfilé	5 758	5 739	5 770	100,2	100,5

Megjegyzés: A témában a következő friss adatokat a NAK 42. heti Piaci és Árinformációk kiadványában találja.

Forrás: AKI

AGRÁRÁGAZAT ÁLTALÁBAN

A mezőgazdasági termelői árak alakulása
(előző év azonos időszaka = 100 százalék)



Megjegyzés: A témában a következő friss adatokat a NAK 41. heti Piaci és Árinformációk kiadványában találja.
Forrás: KSH-adatok alapján AKI-szerkesztés

AGRÁRÁGAZAT ÁLTALÁBAN

ÚJ KORSZAK KEZDŐDHET A MAGYAR-OROSZ AGRÁRKAPCSOLATOKBAN

(magyarmezogazdasag.hu/AM, szeptember 15.)

„Kiemelt célunk a magas hozzáadott értékű élelmiszeripari termékek és szaktudás exportálásának elősegítése” – szögezte le Bencsik Dávid, az Agrárminisztérium nemzetközi kapcsolatokért felelős helyettes államtitkára a Nemzetközi Üzleti Fórum „Magyarország – Oroszország: alapvető trendek és exportlehetőségek” rendezvényén. A helyettes államtitkár hozzátette, hogy a koronavírus-járvány idején mind a magyar, mind az orosz agrárium ütésállónak bizonyult. A hazai eredmények tekintetében kiemelkedő jelentőségű, hogy az elmúlt évben nemcsak a piac teljes körű ellátása volt biztosított, de az agrárexport folyamatos növekedését is sikerült fenntartani. A magyar-orosz agrár-együttműködés középpontjában a mezőgazdasági, illetve élelmiszertechnológiai, technológiaigényes üzleti projektek állnak, amelyek a hosszú távú összefogás alapját képezik. A kétoldalú agrárkooperációban főként a magyar tenyészállatexport, a vetőmagexport, illetve a mezőgazdasági technológiák területén folytatott együttműködés nagy jelentőségű. Jelentős feladat a hatékonyság, a feldolgozottsági szint és a fenntarthatóság növelése, illetve az agrártársadalom és az agrárijfúság megerősítése. Magyarország és Oroszország hosszútávú együttműködési lehetőségei között szerepel az agrárdigitalizáció, a precíziós gazdálkodás, illetve az e-kereskedelem is. Érdeemes azon dolgozni, hogy a két ország még közelebb kerüljön egymáshoz, illetve még jobban megismerje egymást, ugyanis ez a sikeres és tartós üzleti kapcsolatok alapja. A helyettes államtitkár kijelentette, a magyar borok orosz piacra történő bevezetésének elősegítése céljából 2021 májusában az Agrármarketing Centrum és a moszkvai külképviselet támogatásával 12 magyar borászat 24 borát mutathatta be az orosz borágazati szegmens 40 képviselőjének.

RENGETEG MARHÁT VÁGNÁNAK LE A HOLLANDOK KÖRNYEZETVÉDELMI OKOKBÓL

(agroinform.hu/theguardian.com, szeptember 16.)

A holland kormány környezetvédelmi okokból fontolóra veszi a szarvasmarha-állományának 30 százalékos csökkentését. A holland pénzügyminisztérium az agrárminisztériummal közösen radikális javaslatot terjesztett a kormány elé a szarvasmarha állomány 30 százalékos csökkentésére. A javaslatot a kényszerhelyzet diktálta, mivel a kis területű és sűrűn lakott Hollandia túl nagy létszámú állatállományt tart, amely az elviselhetőség felső határához közelítő mértékben szennyezi a környezetet. Ezért – főleg a nitrátok esetében – a szennyezettség sürgős és jelentős csökkentésére van szükség. Az állattartás trágyatermeléssel jár együtt, és a szarvasmarhák vizeletével nitrogénvegyületet alkot, amely az élővizekbe jutva súlyos károkat okoz, többek között serkenti az algásodást, és ezzel elhasználja a felszíni vizek oxigéntartalmát. Az úgynevezett „nitrogén válság” a holland legfelső bíróság 2019. évi döntésével kezdődött, amely kimondta, hogy Hollandia EU jogot sértett azzal, hogy nem tett meg mindent a veszélyeztetett természeti területek túlzott nitrogénszennyezettségének csökkentése érdekében. Ennek érdekében az állam 100 km-re korlátozta a gépjárművek maximálisan megengedett óránkénti sebességét holland autópályákon, és előírta, hogy 2030-ig a természetvédelmi területek felén egészséges szintre kell levinni a nitrogénszennyezettséget. Az eredeti előterjesztés magában foglalta, hogy az állam szükség esetén kötelezheti a farmereket a metánkibocsátási jognak, sőt földtulajdonuknak az állam részére történő eladására. Egy ilyen kényszerítő intézkedés viszont politikai feszültséget szülhet, ezért Carola Shouten megnyugtatta az érdekelteket, hogy arra csak végszükség esetén kerülhet sor.

AGRÁRÁGAZAT ÁLTALÁBAN

MEGÜTHETIK A BOKÁJUKAT A MAGYAR BODZAFELVÁSÁRLÓK: BÁRMIKOR LECSAPHAT A HATÓSÁG

(agrarszektor.hu, szeptember 17.)

Az elmúlt hetekben kiemelt célellenőrzést végzett a Nemzeti Élelmiszerlánc-biztonsági Hivatal (Nébih) és a Bács-Kiskun Megyei Rendőrkapitányság Keceli Rendőrőrs a Kecel térségében tevékenykedő bodzafelvásárlók és feldolgozók telephelyein. A helyszíni ellenőrzések során mindenekelőtt a működéshez, valamint a termékek nyomonkövetéséhez szükséges dokumentációt vizsgálták a szakemberek. A tapasztalatok alapján a Nébih a kötelező jogszabályi előírások – így különösen az alábbiak – szigorú betartására hívja fel az érintettek figyelmét. Az akció során, a nyomon követhetőség érdekében, a felvásárolt termékek jelölésének, valamint a hozzájuk tartozó számlák, szállítólevelek, felvásárlási jegyek és egyéb dokumentáció ellenőrzésére is sor került. Az ellenőrök emellett kiemelt figyelmet fordítottak a permetezési napló meglétére, annak tartalmi megfelelőségére (pl. az adott kultúrában engedélyezett-e a felhasznált növényvédő szer, dózis stb.) is. Kiemelten fontos, hogy a termelőknek, felvásárlással, feldolgozással foglalkozó vállalkozásoknak a tevékenység minden szakaszában biztosítaniuk kell az élelmiszerek, az élelmiszerbe bekerülő vagy vélhetően bekerülő egyéb anyagok útjának nyomonkövethetőségét. Ezen túlmenően a forgalomba hozott élelmiszereket el kell látni olyan címkékkel vagy azonosító eszközökkel, amelyek az előírt dokumentáción és információkon keresztül lehetővé teszik a termékek nyomonkövetését. Az értékesítési célra szánt növény, növényi termék előállítás, raktározása és feldolgozása során végzett növényvédőszeres kezelésekről pedig folyamatosan nyilvántartást kell vezetni! A Nébih felhívja a bodzafeldolgozók és -felvásárlók figyelmét, hogy a fentiek betartására irányuló hatósági ellenőrzések a jövőben is folytatódnak.

MOST ÉRDEMES FELÚJÍTANI A TANYÁT! TÖBB PÉNZ VAN RÁ!

(agroinform.hu/AM, szeptember 20.)

A hatalmas érdeklődés miatt a Tanyafejlesztési program támogatási keretösszege 1,9 milliárd forintra nőtt, így 680 pályázó részesülhet a forrásokban. Az idei évben soha nem látott érdeklődés mutatkozott a Tanyafejlesztési Program iránt, amelynek forrásait éppen ezért az agrártárca csaknem kétmilliárd forintra emelte. Nagy István arra hívta fel a figyelmet, hogy az idei évben immáron kilencedik alkalommal hirdette meg az agrártárca a Tanyafejlesztési Programot. A pályázat célja a tanyasi gazdálkodás megújítása, az életmód hátrányainak csökkentése, sajátos értékeinek megmentése és megőrzése. A támogatást többek között lakóépület felújítására, gazdálkodást segítő gépek, eszközök fejlesztésére és beszerzésére, állatállomány kialakítására, bővítésére, feldolgozó kapacitások kiépítésére lehet fordítani. A tárcavezető arról is beszélt, hogy a statisztikák jól mutatják, a Tanyafejlesztési Programra évről-évre egyre nagyobb igény mutatkozik. A kezdeményezés fennállása óta 3441 pályázó részére mintegy 13,1 milliárd forintot ítelt meg a kormány teljes egészében nemzeti forrásból.

ÉLELMISZERIPAR ÁLTALÁBAN

MAGYAR SIKER! HAZAI SAJTÉ LETT AZ ELSŐ HELY A SAJTOK VILÁGBAJNOKSÁGÁN!

(agroinform.hu/forbes.hu, szeptember 16.)

A Vászolyi Sajtmanufaktúra Balaton sajtja kapta az aranyérmet. A sajtvilágbajnokságot (Mondial du Fromage) a franciaországi Tours városában rendezték meg. 50 ország 200 kiállítójának 952 sajtja versenyzett a díjakért, amelyekből 153 kapott bronz-, ezüst- vagy aranyérmet. Eközben a sajtok Bocuse D'Orján tizenegy versenyző készített sajtjálakat, sajtos ételeket. A Vászolyi Sajtmanufaktúra tudhatja magáénak a legnagyobb szakmai elismerést – írja a forbes.hu. Ugyanis egyedüli magyar márkaként kapott aranyérmet a francia zsűritől. Roland Barthelemy, a Mondial du Fromage főszervezője adta át az aranyérmet Reményik Kálmánnak. A Balaton félkemény sajt, amely tehéntejből készül, és amelyet az érlelés első két hetében naponta, két hónapos koráig minden második napon, majd pedig hetente kétszer kézzel forgatnak az érlelésben, és sós savóval mossák a kérgét. A Vászolyi Sajtmanufaktúrát Reményik Kálmán alapította. Feleségével együtt 2014-ben beiratkozott egy OKJ-s sajtkészítőképzésre, és egy kisebb sajtüzemnek alkalmas telek keresésébe kezdett Vászolyon. „2014 novemberében kezdtük a sajtkészítést, karácsonyra többeknek vittem egy kis kóstolót, hogy tudjanak rólunk a faluban” – mondta. Azóta a Balaton sajt háromszor lett aranyérmes a Magyar Sajtmustrán.

PAPRIKAFORRADALOM A KÜSZÖBÖN! A HAGYOMÁNYOS MÁR NEM ELÉG A MAGYAR FOGYASZTÓNAK

(agroinform.hu, szeptember 15.)

Véget érhet a hagyományos paprikák egyeduralma, fókuszba kerülnek a csomagolt verziók és a különlegességek. Népszerű a paprika a magyarok körében: a háztartások 95 százaléka vásárolt paprikát 2021 első félévében, a legtöbben ezt diszkontláncokban teszik. A magyar háztartások pedig jóval többet visznek haza ebből a zöldségből, mint a környező országokban élők – derült ki az ötszáz termelőt tömörítő DélKerTÉSZ szakmai konferenciáján. Egyre többen keresik a csomagolt zöldségeket részben a koronavírus-járvány miatt, a fiatalabbak pedig az édesebb paprikakülönlegességeket részesítik előnyben. A szakértők szerint fontos a folyamatos termékfejlesztés, hogy a magyar termelők európai szinten is fel tudják venni a versenyt. A koronavírus-járvány alapvetően alakította át a mindennapokat, többek között a vásárlói szokásokat, így a zöldség- és gyümölcsvásárlást is. A GfK kutatócég adatai szerint például a fogyasztók igyekeztek minél ritkábban boltba menni és egyszerre többet venni egy-egy alkalommal, de jelentősen megnőtt a kereslet a csomagolt zöldségekre is. Magyarországon a hivatalos adatok szerint nemzetközi szinten is jelentős mennyiségű paprikát vesznek a háztartások, azonban fokozatosan alakulnak át a fogyasztási szokások. A fiatalok inkább a különlegesebb paprikafajtákat keresik és diszkontláncokban veszik a legtöbben a paprikát. Magyarországon a háztartások 95 százaléka vásárol paprikát, Turcsán Tünde, a GfK piackutató FMCG-üzletág igazgatójának előadásából pedig az is kiderült, hogy az egy háztartásra jutó átlagos mennyiség 2021 júniusában 13,6 kg volt, ami jóval több mint a környező országokban. Szlovákiában például ez átlagosan 9,3 kg, míg Ausztriában 6,9 kg. A paprika pedig ott van a Magyarországon legtöbbször vásárolt zöldségek első öt helyezettje között is. A megváltozott fogyasztási szokások mellett a klímaváltozás is jelentősen befolyásolja majd a termelők munkáját. A szakemberek arra is felhívták a figyelmet, hogy a különböző beruházásokra nemcsak a klímaváltozás miatt van szükség, többek között hatékony logisztikai rendszerek kellene, hiszen a termelőknek európai szinten kell felvenni a versenyt. Gubacsi Zoltán, a FruitVeB Magyar Zöldség-Gyümölcs Szakmaközi Szervezet és Terméktanács alelnöke szerint aki nem fejleszt, az lemarad. A fejlesztésekhez pedig fix kamatozású, kedvezményes hitelek is elérhetőek. Farkas Sándor, az Agrárminisztérium miniszterhelyettese is azt hangsúlyozta, hogy

ÉLELMISZERIPAR ÁLTALÁBAN

az ágazat jelentős fejlesztési lehetőség előtt áll. Tavaly óta összesen mintegy 128 milliárd forintos kerettel nyílt pályázati lehetőség a kertészeti ágazat számára. A vidékfejlesztési források lehetővé teszik, hogy a termelők például jobban kihasználják a termálvizet, jelentős összeget fordítsanak technikai, technológiai korszerűsítésre. A miniszterhelyettes hozzátette, hogy Magyarországon 2020-ban mintegy 83 ezer hektáron folyt zöldségtermesztés, amely 2010-hez képest 22,7 százalékos növekedést jelent. Emellett a hajtattott zöldségfélék területe az ezredfordulóhoz képest több mint 40 százalékkal csökkent, de a termőfelület csökkenését – az uborkát és a fejeskáposztát kivéve – nem követte a termésmennyiség visszaesése. Ma már kultúrától függően 30-60 százalékkal kisebb termőfelületen nagyságrendileg ugyanazt a mennyiséget állítják elő a gazdaságok. Ez technológiai fejlesztéssel valósulhatott meg.

MÓDOSULT AZ ÉLELMISZERIPARI PÁLYÁZAT: NÉZD MEG, MI VÁLTOZOTT!

(agroinform.hu, szeptember 20.)

Könnyítettek a pályázók életén: bontott építőipari alapanyagot is fel lehet használni a pályázati forrásból megvalósuló építkezések során az egyik célterület esetében. Módosult a Széchenyi 2020 keretében megjelent „Élelmiszeripari üzemek komplex fejlesztése” című (VP3-4.2.1-4.2.2-2-21 kódszámú) felhívás dokumentációja, a felhívás 3.3 fejezetére vonatkozóan. A 2. célterület tekintetében (borászati üzemek fejlesztése) megengedett a tájba illeszkedő, bontott építési termékek használata. A 3. számú szakmai melléklet (Fogalomtár) kiegészült a bontott építési termék fogalmával. (Eddig kivétel nélkül a nem támogatható kategóriában volt minden használt gép, eszköz és anyag is.) Módosultak a felhívás 4. számú szakmai mellékletben (Jogkövetkezmény) meghatározott százalékos mértékek (csökkent a jogosulatlanul igénybe vett többletpont után visszafizetendő összeg). Ennek megfelelően módosult a Támogatási Okirat sablon is. További részletek a felhívásban ([ITT](#) érhető el). Következő beadási határidő: 2021. szeptember 28.

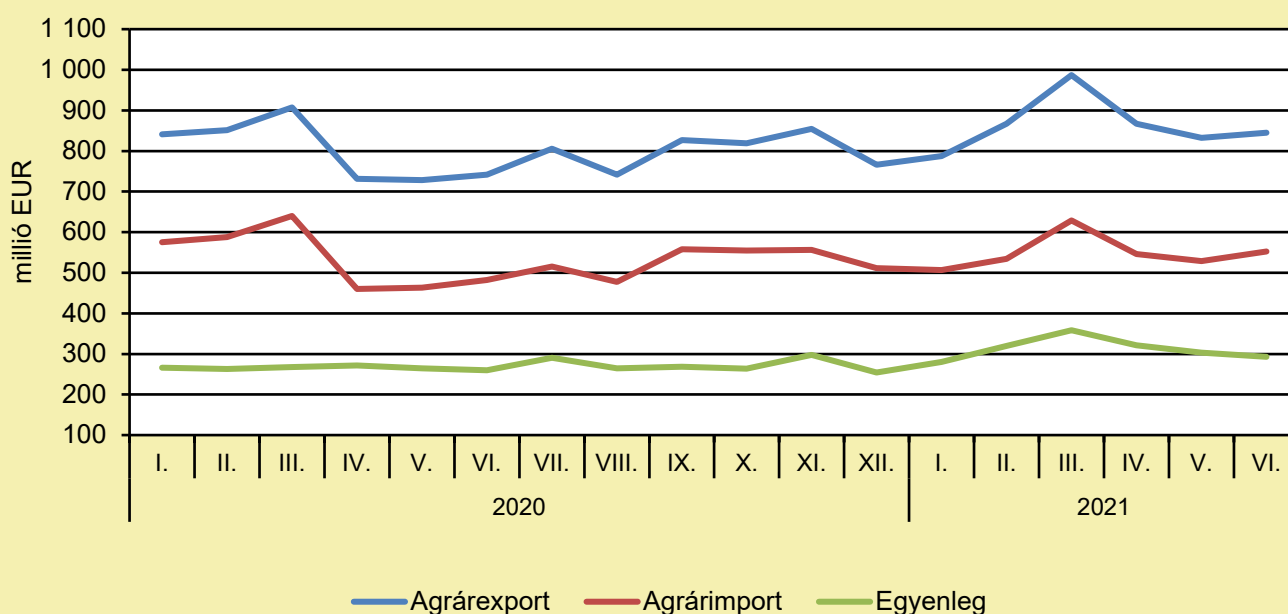
ÉLELMISZER-KERESKEDELEM

ÉLELMISZER-KÜLKERESKEDELEM

(KSH-adatok alapján AKI-szerkesztés, szeptember)

A mezőgazdasági és élelmiszeripari termékek exportértéke 13,9, importértéke 14,4 százalékkal nőtt, az egyenleg pedig 12,9 százalékkal bővült 2021 júniusában az előző év hasonló időszakához képest. A mezőgazdasági és élelmiszeripari termékek kivitelének értéke 845 millió eurót, behozatalának értéke 552 millió eurót tett ki, az agrár-külkereskedelem aktívuma 293 millió euró volt 2021 hatodik hónapjában, azaz 33 millió euróval több, mint egy évvel ezelőtt.

Az agrár-külkereskedelem havonkénti alakulása



Megjegyzés: A témában a következő friss adatokat a NAK 40. heti Piaci és Árinformációk kiadványában találja.
Forrás: KSH-adatok alapján AKI-szerkesztés

ÉLELMISZER-KERESKEDELEM

NÖVELNI KELL AZ EU-N KÍVÜLI EXPORT MENNYISÉGÉT ÉS MINŐSÉGÉT

(kapos.hu, szeptember 16.)

Kétszeresére növelik hamarosan a gyártókapacitást a kaposvári húsüzemben és ezáltal több mint 400 új munkahelyet teremtenek. A cég sikeres éveket tudhat maga mögött: ez év májusában avatták fel legújabb üzemrészüket, most pedig állami támogatással tovább bővítenek. Ez is hozzájárul ahhoz a törekvéshez, hogy egyre több kész terméket exportáljanak. Az agrárexport fejlesztését támogató országjárás somogyi állomásán kiemelték: az élelmiszerfeldolgozó cégek jelentős támogatásra számíthatnak. "Nagyon számítunk a magyar kormány támogatására, és segítségre annak érdekében, hogy a lehető legnagyobb mértékben Magyarországon a Dél-Dunántúlon megtermelt termék a lehető legnagyobb mértékben, de feldolgozott formában juthasson el a fogyasztóhoz." – mondta el a konferencián Szita Károly, Kaposvár polgármestere. Ehhez a törekvéshez a Magyar Agrár- és Élettudományi Egyetem Kaposvári Campusának egyedülálló képzési kínálata is nagy segítséget jelenthet. Ez egy óriási lehetőség és erő a térség számára ahhoz, hogy valóban el lehessen érni azt a célt, hogy a növénytermesztéstől az állattenyésztésre építve a feldolgozóiparhoz szükséges szellemi muníciót meg tudjuk teremteni." – állította Dr. Gyuricza Csaba, a Magyar Agrár- és Élettudományi Egyetem rektora. Az Agrárminisztérium nemzetközi kapcsolatokért felelős helyettes államtitkára pedig arról beszélt, hogy növelni kell az Európai Unió kívüli export mennyiségét és minőségét, a honi mezőgazdaságnak és élelmiszeriparnak pedig nyitnia kell a keleti és a déli államok felé. "Az agrár export dinamizálása nemzeti érdek. Növelni kell a magyar agrár és élelmiszeripari kivitelt, és a külpiazi esélyeinket. Ehhez a hagyományos és új piacokra egyaránt szükség van. Nem nyersanyag exportőrök szeretnénk lenni, hanem épp ellenkezőleg, technológiát és feldolgozott termékeket szeretnénk eljuttatni a távoli országokba és piacokra." – tette hozzá dr. Bencsik Dávid, államtitkár. A cél az, hogy ne a nyersanyag, hanem a feldolgozott élelmiszerek hagyják el a megyét, ehhez a Nemzeti Agrárgazdasági Kamara somogyi szervezete is minden segítséget megad az érintett vállalkozásoknak.

Felelős kiadó:



NEMZETI
AGRÁRGAZDASÁGI
KAMARA

Nemzeti Agrárgazdasági Kamara
H-1115 Budapest, Bartók Béla út 105–113.
Telefon: +36 80 900 365 (zöld szám)
www.nak.hu
piac@nak.hu

A kiadványt összeállítja és szerkeszti:



Agrárközgazdasági Intézet
H-1093 Budapest, Zsil utca 3–5.
Telefon: (+36 1) 217-1011
www.aki.gov.hu
aki@aki.gov.hu