

2018/5. HÉT

NAK PIACI ÉS ÁRINFORMÁCIÓK

A NEMZETI AGRÁRGAZDASÁGI KAMARA PIACFIGYELŐ HÍRSZOLGÁLATA

Állattenyésztés



KÖSZÖNTŐ



Tisztelt Tagunk!

A [Nemzeti Agrárgazdasági Kamara](#) (NAK) legfontosabb feladata, hogy hasznos és értékteremtő szolgáltatásokkal segítse tagjait. Ezek egyike piacfigyelő hírszolgálatunk, a NAK Piaci és Árinformációk.

Heti rendszerességgel frissülő összeállításunk célja, hogy hozzájáruljunk tagjaink magas színvonalú, naprakész informáltságához és ezen keresztül megalapozott üzleti döntéseihez. Kiadványunkban ágazatonként rendszerezve nyújtjuk át Önnek az adott hétre vonatkozó legfrissebb piaci és szakmai információkat – külön a növénytermesztési és az állattenyésztési szektorra.

Felhívom figyelmét, hogy a korábban megjelent összeállítások is folyamatosan elérhetők a NAK honlapján található [archívumban](#).

Őszintén remélem, hogy kiadványunkkal hasznos segítséget tudunk Önnek nyújtani munkájához, vállalkozása sikerességéhez. Visszajelzéseit, javaslatait szívesen fogadjuk a piac@nak.hu e-mail címre.

Üdvözlettel:
Györfy Balázs

TARTALOMJEGYZÉK

RÖVIDÍTÉSEK JEGYZÉKE	4
BROJLER	5
PULYKA	11
EGYÉB SZÁRNYAS	13
TOJÁS	14
SERTÉS	19
TEJELŐ TEHÉN	26
HÚSMARHA	33
JUH ÉS KECSKE	41
TAKARMÁNYIPAR	47
HALÁSZAT	48
AGRÁRÁGAZAT ÁLTALÁBAN	49
ÉLELMISZERIPAR ÁLTALÁBAN	51
ÉLELMISZER-KERESKEDELEM	52

RÖVIDÍTÉSEK JEGYZÉKE

AKI	Agrárgazdasági Kutató Intézet
AKI PÁIR	Agrárgazdasági Kutató Intézet Piaci Árinformációs Rendszer
EU	European Union (<i>Európai Unió</i>)
FM	Földművelésügyi Minisztérium
KSH	Központi Statisztikai Hivatal
MNB	Magyar Nemzeti Bank
MTI	Magyar Távírási Iroda
USDA	United States Department of Agriculture (<i>az Amerikai Egyesült Államok Mezőgazdasági Minisztériuma</i>)

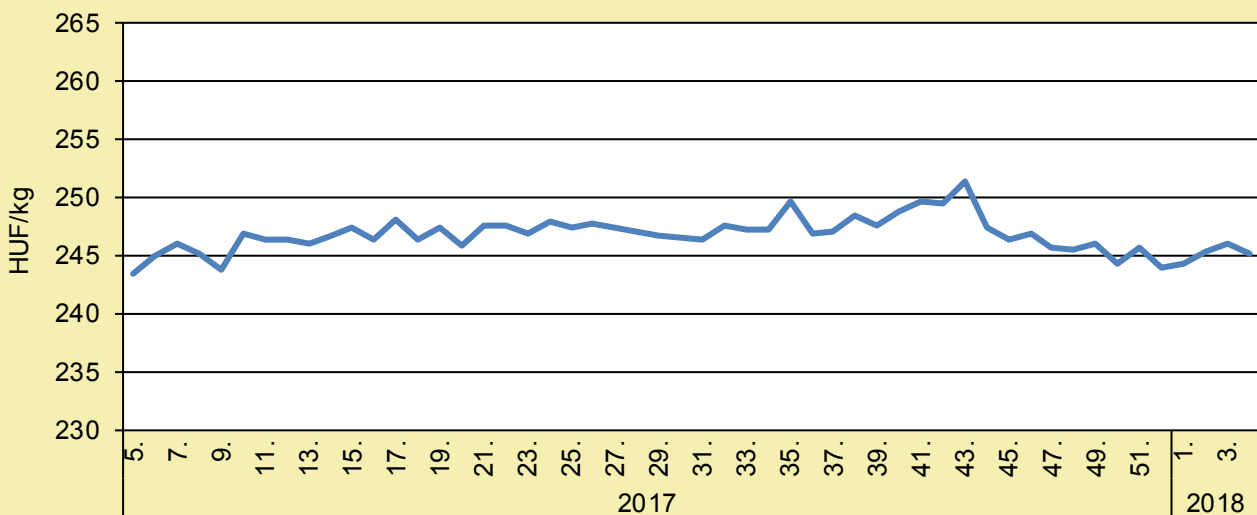
BROJLER

BAROMFITRÁGYÁBÓL FERMENTÁLT PELLETT

(magyarmezogazdasag.hu, január 27.)

Zöldmezős beruházás keretében új pelletkészítő üzemet hoznak létre a Nyírájkó külterületén található fermentációs feldolgozó mellett. A beruházás megvalósítását 2017. november 1-jén kezdték meg. A projekt és az üzemi kísérletek befejezését 2020. október 31-re tervezik. A kutatás-fejlesztési beruházással 15 új munkahelyet hoznak létre a Baromfi-Coop Kft. ezen telepén. Az új üzem éves kapacitása 60 ezer tonna szerves baromfitrágya szakszerű feldolgozása és piacra juttatása lesz. Ezt a mennyiséget mintegy 75 milliós csirke- és tyúkállomány trágyájából hozzák létre, és Bio-Fer néven forgalmazzák. Az üzem kapacitása 100 ezer tonnára bővíthető, és ha ezt sikerül megvalósítani, ez lesz Európa legnagyobb szerves-trágya-feldolgozója. A cégcsoportról érdemes tudni, hogy a McDonald's második legnagyobb beszállítója Európában, tehát nemcsak itthon, hanem az egész földrészen jegyzett üzem. Manapság heti 300 ezer kilogramm csirkehúst szállíthatnak a McDonald's-nak.

A vágócsirke termelői ára Magyarországon (2017–2018)



— Vágócsirke termelői ára

Forrás: AKI PÁIR (a legfrissebb adatokért kattintson a linkre: <https://pair.aki.gov.hu>)

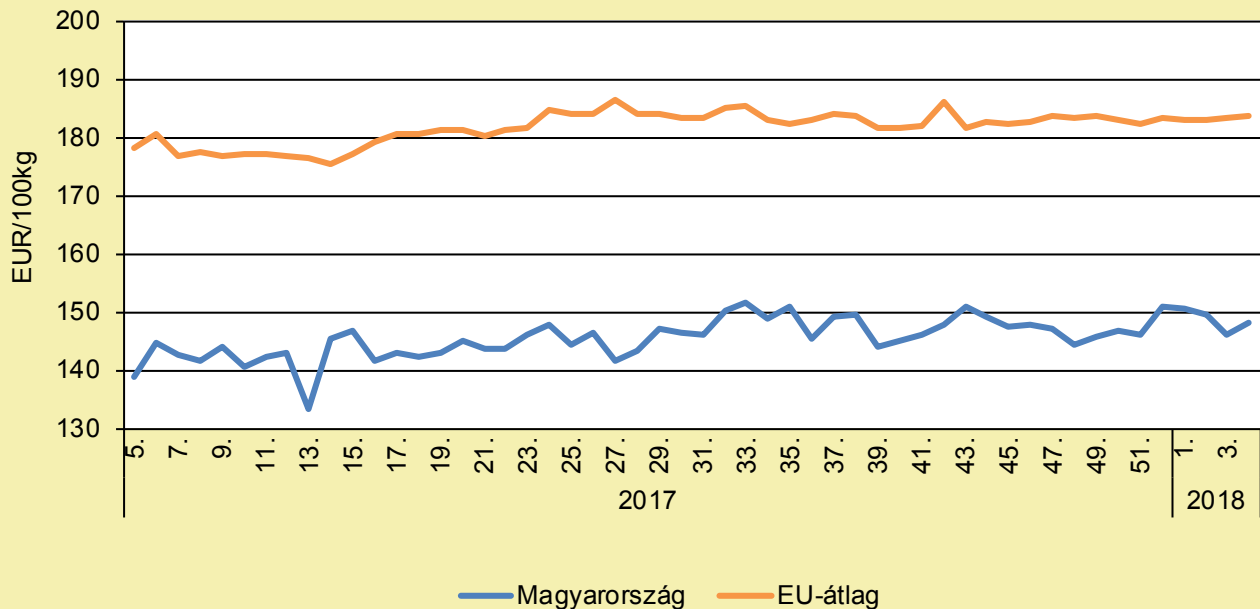
A vágócsirke termelői árának változása Magyarországon (HUF/kg)

	2017. 4. hét	2018. 3. hét	2018. 4. hét	2018. 4. hét/ 2017. 4. hét (százalék)	2018. 4. hét/ 2018. 3. hét (százalék)
Vágócsirke	242,2	246,0	245,2	101,3	99,7

Megjegyzés: Az élősúlyos termelői ár az áfát és a szállítási költséget nem tartalmazza.
Forrás: AKI PÁIR (a legfrissebb adatokért kattintson a linkre: <https://pair.aki.gov.hu>)

BROJLER

Az egész csirke (65 százalékos) feldolgozói értékesítési ára Magyarországon és az EU-ban (2017–2018)



Forrás: AKI PÁIR (a legfrissebb adatokért kattintson a linkre: <https://pair.aki.gov.hu>)

Az egész csirke (65 százalékos) feldolgozói értékesítési árának változása Magyarországon és az EU-ban (EUR/100 kg)

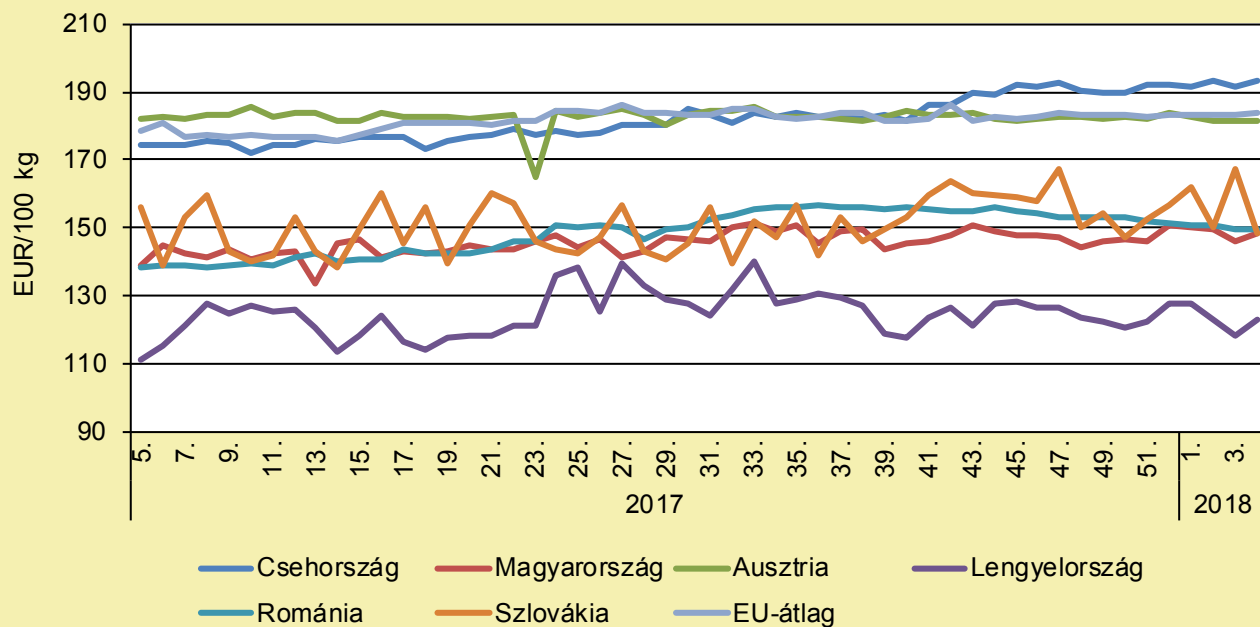
	2017. 4. hét	2018. 3. hét	2018. 4. hét	2018. 4. hét/ 2017. 4. hét (százalék)	2018. 4. hét/ 2018. 3. hét (százalék)
Magyarország	140,2	146,0	148,2	105,7	101,5
EU-átlag	177,9	183,2	183,8	103,3	100,4

Megjegyzés: Az ár az áfát nem tartalmazza.

Forrás: AKI PÁIR (a legfrissebb adatokért kattintson a linkre: <https://pair.aki.gov.hu>)

BROJLER

Az egész csirke (65 százalékos) feldolgozó értékesítési ára Közép-Európában (2017–2018)



Forrás: Európai Bizottság

Az egész csirke (65 százalékos) feldolgozó értékesítési árának változása Közép-Európában (EUR/100 kg)

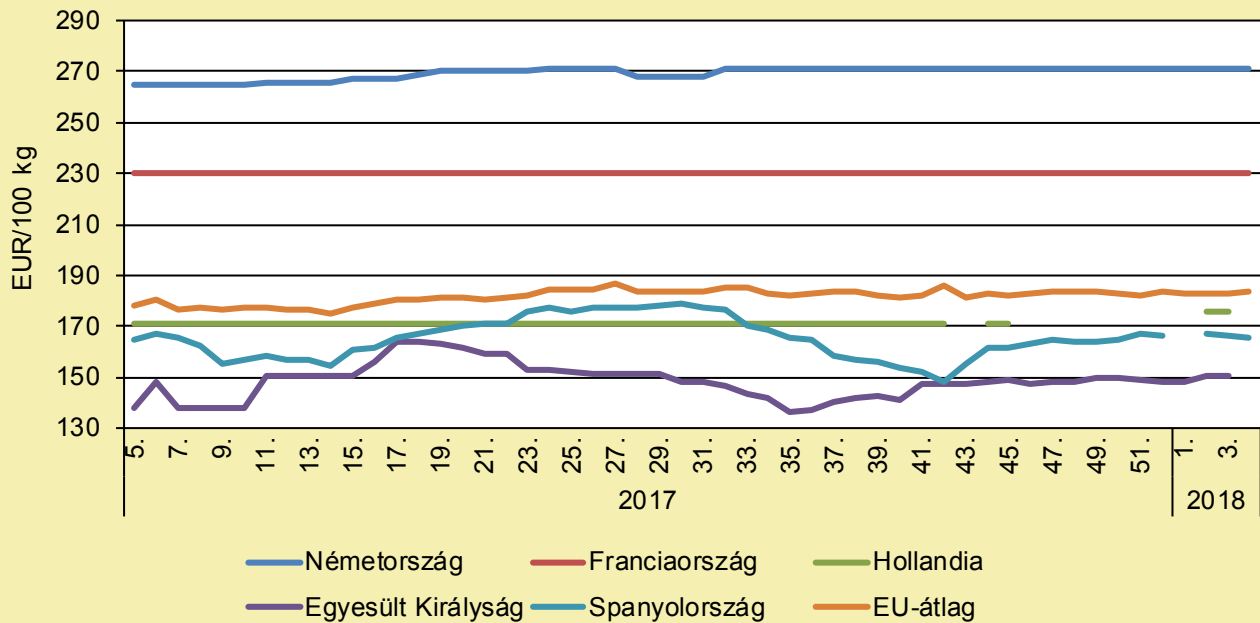
	2017. 4. hét	2018. 3. hét	2018. 4. hét	2018. 4. hét/ 2017. 4. hét (százalék)	2018. 4. hét/ 2018. 3. hét (százalék)
Csehország	174,8	191,6	193,1	110,5	100,8
Magyarország	140,2	146,0	148,2	105,7	101,5
Ausztria	182,9	181,3	181,7	99,4	100,2
Lengyelország	105,4	118,4	122,8	116,5	103,7
Románia	141,8	149,7	149,8	105,7	100,0
Szlovákia	162,0	167,6	148,2	91,5	88,5
EU-átlag	177,9	183,2	183,8	103,3	100,4

Megjegyzés: Az ár az áfát nem tartalmazza.

Forrás: Európai Bizottság

BROJLER

Az egész csirke (65 százalékos) feldolgozói értékesítési ára Nyugat- és Dél-Európában (2017–2018)



Forrás: Európai Bizottság

Az egész csirke (65 százalékos) feldolgozói értékesítési árának változása Nyugat- és Dél-Európában (EUR/100 kg)

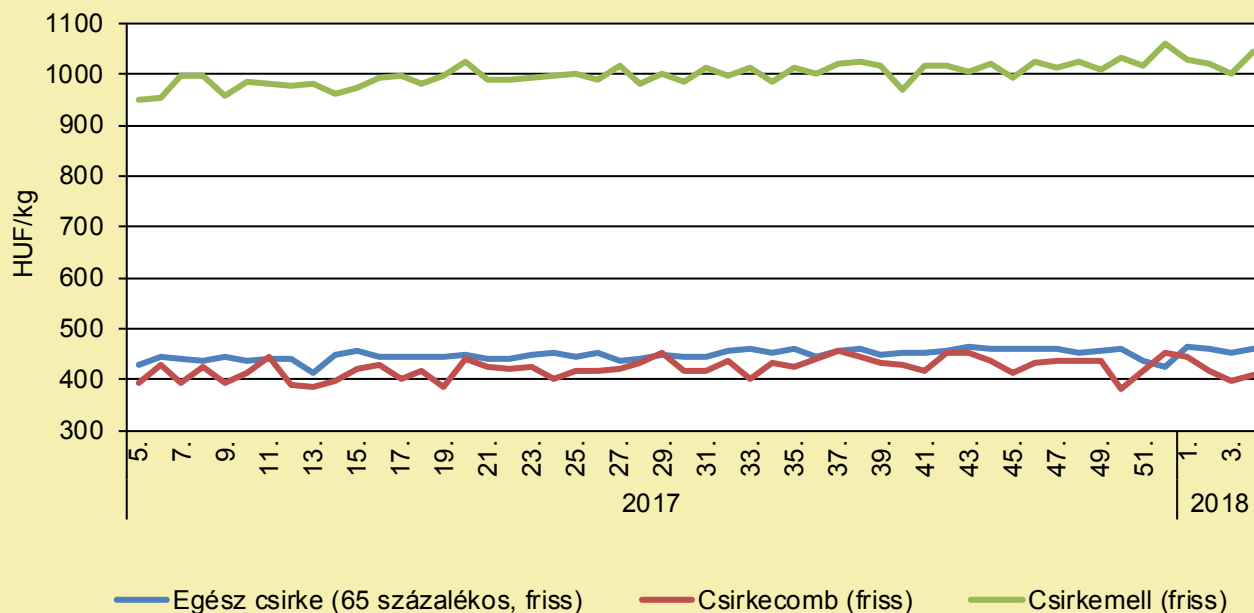
	2017. 4. hét	2018. 3. hét	2018. 4. hét	2018. 4. hét/ 2017. 4. hét (százalék)	2018. 4. hét/ 2018. 3. hét (százalék)
Németország	265,0	271,0	271,0	102,3	100,0
Spanyolország	164,1	166,0	165,5	100,8	99,7
Franciaország	230,0	230,0	230,0	100,0	100,0
Hollandia	171,0	176,0	–	–	–
Egyesült Királyság	148,8	150,7	–	–	–
EU-átlag	177,9	183,2	183,8	103,3	100,4

Megjegyzés: Az ár az áfát nem tartalmazza.

Forrás: Európai Bizottság

BROJLER

A csirkehúsok feldolgozó értékesítési ára Magyarországon (2017–2018)



Forrás: AKI PÁIR (a legfrissebb adatokért kattintson a linkre: <https://pair.aki.gov.hu>)

A csirkehúsok feldolgozó értékesítési árának változása Magyarországon (HUF/kg)

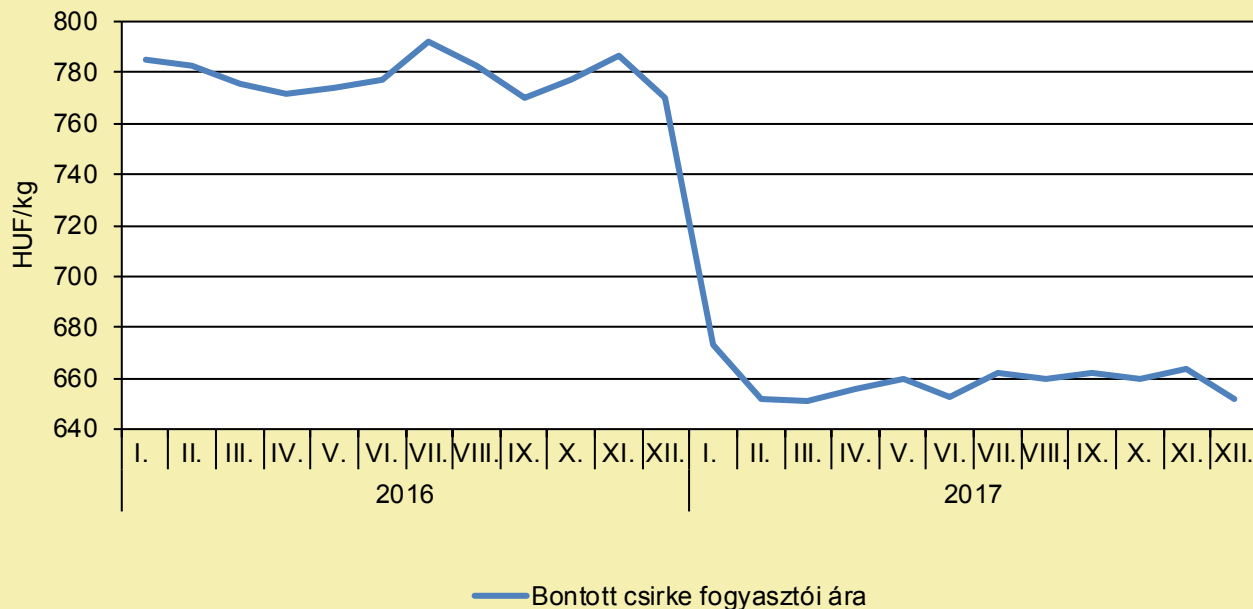
	2017. 4. hét	2018. 3. hét	2018. 4. hét	2018. 4. hét/ 2017. 4. hét (százalék)	2018. 4. hét/ 2018. 3. hét (százalék)
Egész csirke (65 százalékos, friss)	435,1	451,0	458,8	105,4	101,7
Csirkecomb (friss)	385,9	396,0	407,5	105,6	102,9
Csirkemell (friss)	964,7	999,6	1 043,8	108,2	104,4

Megjegyzés: Az ár az áfát nem tartalmazza.

Forrás: AKI PÁIR (a legfrissebb adatokért kattintson a linkre: <https://pair.aki.gov.hu>)

BROJLER

A bontott csirke fogyasztói ára Magyarországon (2016–2017)



Forrás: KSH

A bontott csirke fogyasztói árának változása Magyarországon (HUF/kg)

	2016. december	2017. november	2017. december	2017. december/ 2016. december (százalék)	2017. december/ 2017. november (százalék)
Bontott csirke	770	664	652	84,7	98,2

Megjegyzés: Az ár az áfát tartalmazza. A témában a következő friss adatokat a NAK 2018. 7. heti Piaci és Árinformációk kiadványában találja.

Forrás: KSH

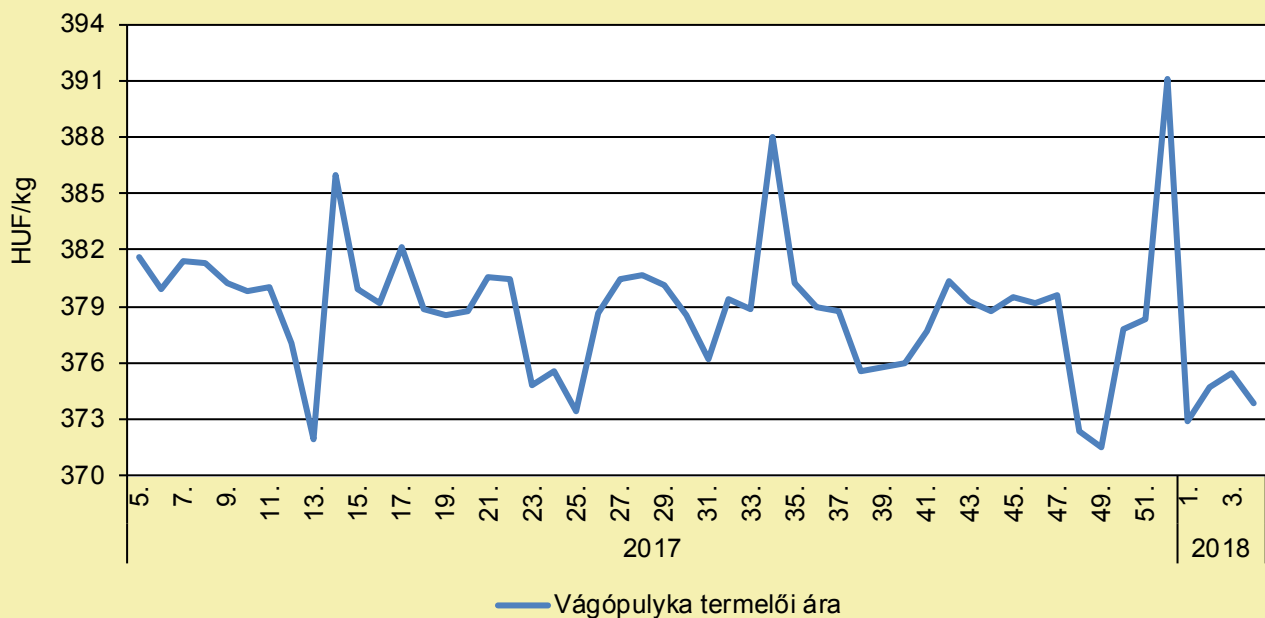
PULYKA

ÉLETMÓDVÁLTÁS PULYKAHÚSSAL

(elelmiszer.hu, január 23.)

Sok kutatás igazolta, hogy ha a vörös húsok (sertés- és marhahús) helyett a fehérnek nevezett húsokat (szárnyasok, halak) választjuk, azzal több fehérjét és kevesebb zsírt viszünk be a szervezetbe – mondta Dosso Gabi, a Gallicoop háziasszonya, aki szerint a pulykahús az egyik legjobb választás az egészséges étkezéshez. Az elnevezések nem teljesen pontosak, hiszen például a pulykának is van vörös és fehér húsu része, ám mindkettő fogyasztása javasolt. A vörös húsu comb sok ásványi anyagot tartalmaz, míg a tipikusan fehér pulykamell gazdag fehérjében, ami elengedhetetlenül fontos szerepet játszik az izmok építésében. A pulykamellben bőséggel található többszörösen telítetlen zsírsavak, amelyek például a szív és az erek épségében játszanak fontos szerepet.

A vágópulyka termelői ára Magyarországon (2017–2018)



Forrás: AKI PÁIR (a legfrissebb adatokért kattintson a linkre: <https://pair.aki.gov.hu>)

A vágópulyka termelői árának változása Magyarországon (HUF/kg)

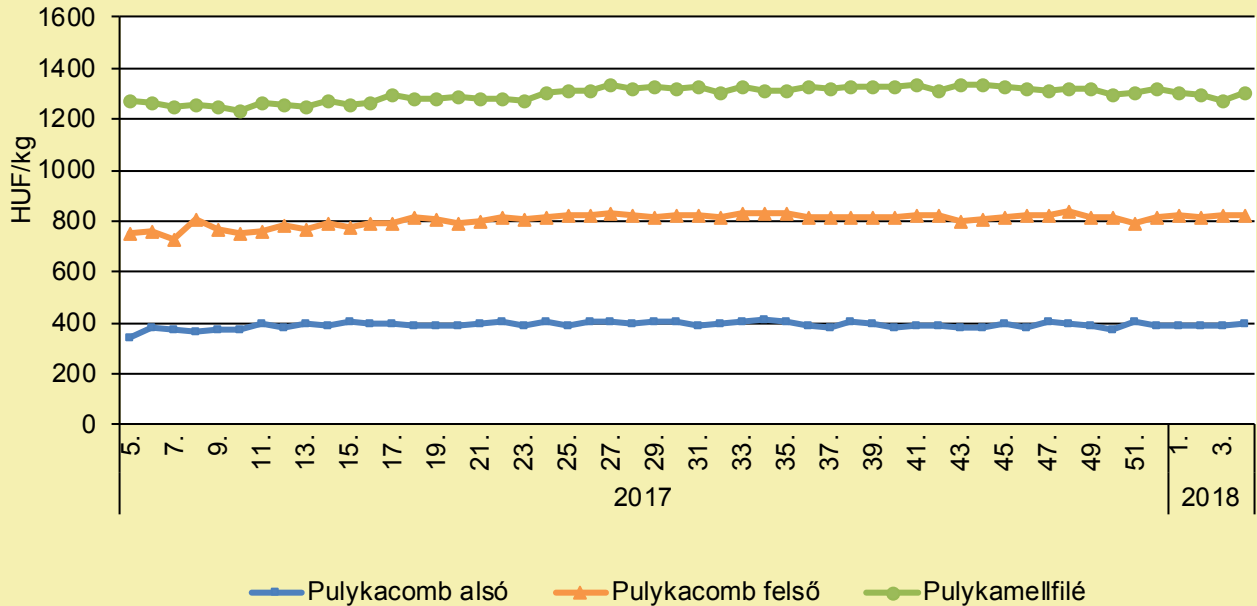
	2017. 4. hét	2018. 3. hét	2018. 4. hét	2018. 4. hét/ 2017. 4. hét (százalék)	2018. 4. hét/ 2018. 3. hét (százalék)
Vágópulyka	378,5	375,5	373,8	98,8	99,6

Megjegyzés: Az élősúlyos termelői ár az áfát és a szállítási költséget nem tartalmazza.

Forrás: AKI PÁIR (a legfrissebb adatokért kattintson a linkre: <https://pair.aki.gov.hu>)

PULYKA

A pulykahúsok feldolgozói értékesítési ára Magyarországon (2017–2018)



Forrás: AKI PÁIR (a legfrissebb adatokért kattintson a linkre: <https://pair.aki.gov.hu>)

A pulykahúsok feldolgozói értékesítési árának változása Magyarországon (HUF/kg)

	2017. 4. hét	2018. 3. hét	2018. 4. hét	2018. 4. hét/ 2017. 4. hét (százalék)	2018. 4. hét/ 2018. 3. hét (százalék)
Pulykacomb alsó	386,0	392,1	393,8	102,0	100,4
Pulykacomb felső	739,3	822,5	823,5	111,4	100,1
Pulykamellfilé	1 290,5	1 272,3	1 306,5	101,2	102,7

Megjegyzés: Az ár az áfát nem tartalmazza.

Forrás: AKI PÁIR (a legfrissebb adatokért kattintson a linkre: <https://pair.aki.gov.hu>)

EGYÉB SZÁRNYAS

SZAKMAI ÖSSZEFOGÁS A MAGYAR STRUCCÁGAZAT ÉRDEKÉBEN

(magro.hu, január 29.)

A Debreceni Egyetem Állattenyésztési Tanszéke több tenyésztő és az Országos Strucctenyésztők Egyesülete kezdeményezésére idén felméri a hazai struccállományt. A magyar struccágazat genetikai hátterét és az egyéb, a professzionális termeléshez, tenyésztésszervezéshez szükséges jellemzőit vizsgálják. A Földművelésügyi Minisztérium 2017. augusztus 30-án hozott határozatában engedélyezte a magyar struccfajtaival végzett kutatásokat, így a fajta a kutatási program keretében használható és a tanszék által, illetve a kérelemhez csatolt együttműködési megállapodásokban megjelölt szervezeteknél, állattartóknál tartható. Az újabb tenyésztők bevonását előzetesen a tenyésztési hatóságnak írásban kell bejelenteni. A kutatási program célja a hazai strucctenyésztés alapjainak lefektetése, az állomány genetikai hátterének és termelési körülményeinek felmérése. Tisztázni kell a különböző hím- és nőivarú egyedek genetikai besorolását, valamint a különböző küllemű egyedek rendszertani helyét. Természetesen a futómadarat az eddigiekhez hasonlóan a programon kívül is lehet tartani, a kutatás ugyanis a magyar struccfajta későbbi elismertetését célozza. A kutatómunka 2017-ben az állattartókkal történő kapcsolatfelvétellel és a feladatok tisztázásával indult, a konkrét adatgyűjtés az idén várható.

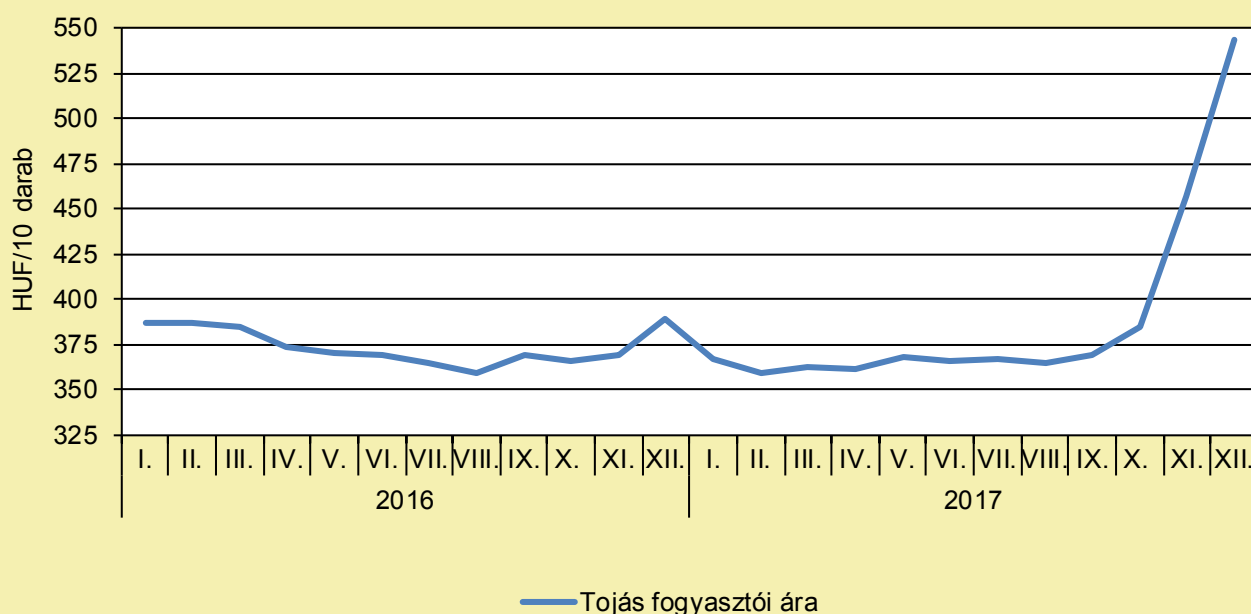
TOJÁS

EMELKEDHET AZ EURÓPAI UNIÓ TOJÁSTERMELÉSE

(AKI Baromfi agrárpiaci jelentés, 2. szám, 4. oldal)

Az Európai Bizottság projekciója szerint az Európai Unió tojástermelésének további növekedése várható 2030-ig. A közösség tojástermelése 7,7 millió tonna lehet 2018-ban, ami kismértékű emelkedést jelentene az előző évihez képest. Az előrejelzés szerint a kibocsátás 8,3 millió tonna körül alakulhat 2030-ban, ami több mint 7 százalékkal haladná meg a 2016. évi mennyiséget. Az unió tojásexportja 3 százalékkal emelkedhet az idén az előző évihez képest, ugyanakkor középtávon, 2030-ra a 2016. évihez képest az export 30 százalékos növekedése várható. A közösség tojásimportja 16 ezer tonna lehet az idén, ezt követően a szakértők szerint a tojás behozatalában kismértékű emelkedés lehetséges.

A tojás fogyasztói ára Magyarországon (2016–2017)



Forrás: KSH

A tojás fogyasztói árának változása Magyarországon (HUF/10 darab)

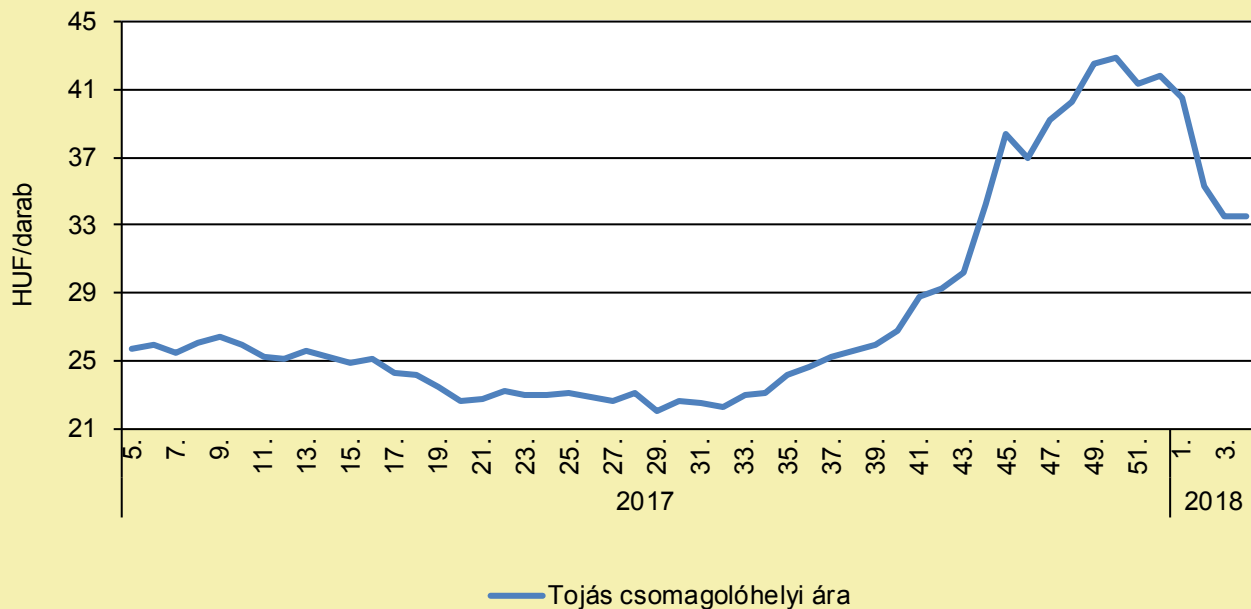
	2016. december	2017. november	2017. december	2017. december/ 2016. december (százalék)	2017. december/ 2017. november (százalék)
Tojás	389	457	544	139,8	119,0

Megjegyzés: Az ár az áfát tartalmazza. A témában a következő friss adatokat a NAK 2018. 7. heti Piaci és Árinformációk kiadványában találja.

Forrás: KSH

TOJÁS

A tojás (barna héjú, ketreces, M+L) csomagolóhelyi ára Magyarországon (2017–2018)



Forrás: AKI PÁIR (a legfrissebb adatokért kattintson a linkre: <https://pair.aki.gov.hu>)

A tojás (barna héjú, ketreces, M+L) csomagolóhelyi árának változása Magyarországon (HUF/darab)

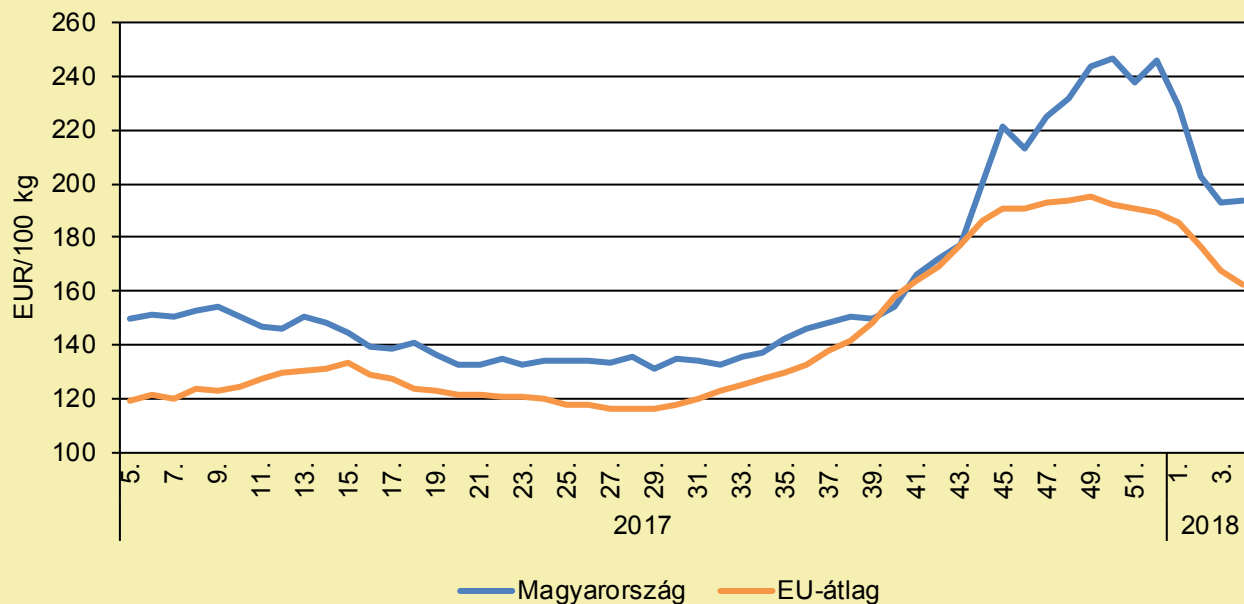
	2017. 4. hét	2018. 3. hét	2018. 4. hét	2018. 4. hét/ 2017. 4. hét (százalék)	2018. 4. hét/ 2018. 3. hét (százalék)
Tojás	25,1	33,5	33,5	133,6	100,2

Megjegyzés: Az ár az áfát nem tartalmazza.

Forrás: AKI PÁIR (a legfrissebb adatokért kattintson a linkre: <https://pair.aki.gov.hu>)

TOJÁS

A tojás (M+L) csomagolóhelyi ára Magyarországon és az EU-ban (2017–2018)



Forrás: Európai Bizottság

A tojás (M+L) csomagolóhelyi árának változása Magyarországon és az EU-ban (EUR/100 kg)

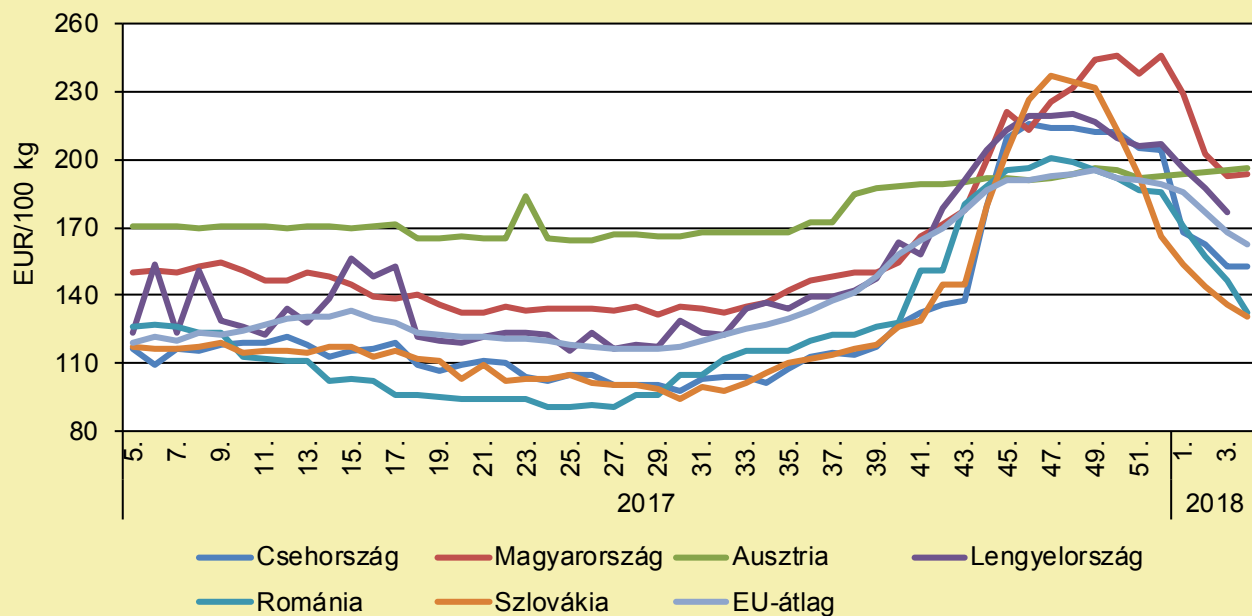
	2017. 4. hét	2018. 3. hét	2018. 4. hét	2018. 4. hét/ 2017. 4. hét (százalék)	2018. 4. hét/ 2018. 3. hét (százalék)
Magyarország	145,9	192,7	193,6	132,7	100,5
EU-átlag	120,3	167,8	162,7	135,2	97,0

Megjegyzés: Az ár az áfát nem tartalmazza.

Forrás: Európai Bizottság, AKI PÁIR

TOJÁS

A tojás (M+L) csomagolóhelyi ára Közép-Európában (2017–2018)



Forrás: Európai Bizottság

A tojás (M+L) csomagolóhelyi árának változása Közép-Európában (EUR/100 kg)

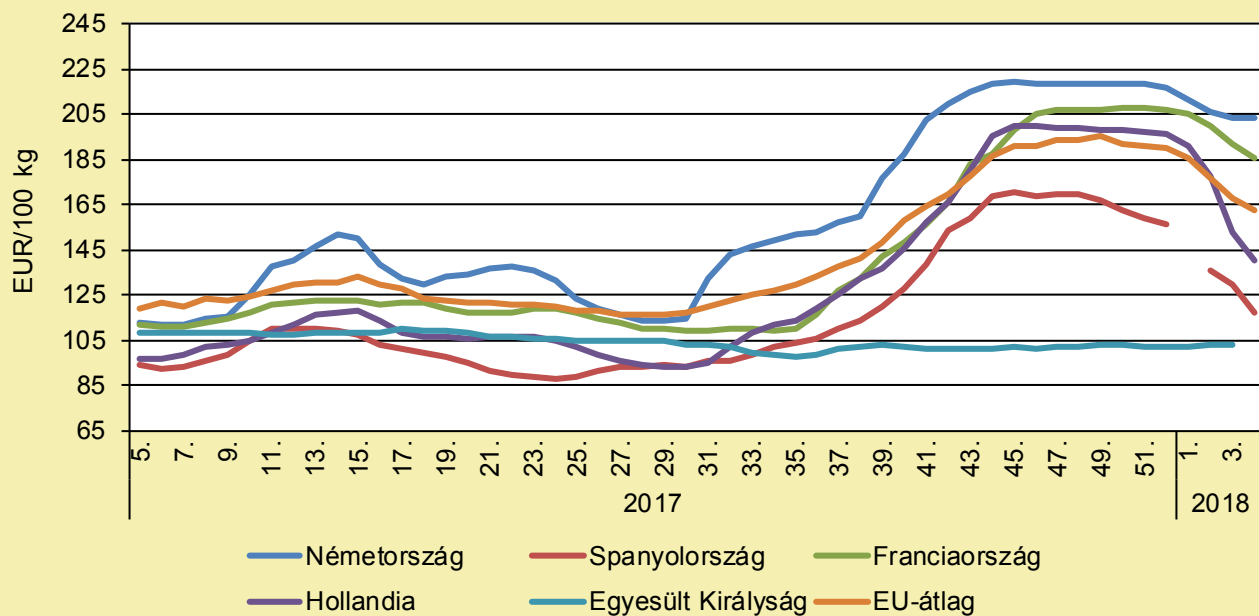
	2017. 4. hét	2018. 3. hét	2018. 4. hét	2018. 4. hét/ 2017. 4. hét (százalék)	2018. 4. hét/ 2018. 3. hét (százalék)
Csehország	115,1	152,6	152,9	132,8	100,2
Magyarország	145,9	192,7	193,6	132,7	100,5
Ausztria	170,5	195,4	196,4	115,2	100,5
Lengyelország	122,5	176,9	–	–	–
Románia	127,3	146,7	132,7	104,2	90,4
Szlovákia	112,2	135,7	130,3	116,1	96,0
EU-átlag	120,3	167,8	162,7	135,2	97,0

Megjegyzés: Az ár az áfát nem tartalmazza.

Forrás: Európai Bizottság

TOJÁS

A tojás (M+L) csomagolóhelyi ára Nyugat- és Dél-Európában (2017–2018)



Forrás: Európai Bizottság

A tojás (M+L) csomagolóhelyi árának változása Nyugat- és Dél-Európában (EUR/100 kg)

	2017. 4. hét	2018. 3. hét	2018. 4. hét	2018. 4. hét/ 2017. 4. hét (százalék)	2018. 4. hét/ 2018. 3. hét (százalék)
Németország	114,6	203,0	203,0	177,2	100,0
Spanyolország	97,1	129,6	116,8	120,3	90,2
Franciaország	116,3	192,2	185,9	159,9	96,7
Hollandia	97,0	153,0	140,0	144,3	91,5
Egyesült Királyság	108,6	103,1	–	–	–
EU-átlag	120,3	167,8	162,7	135,2	97,0

Megjegyzés: Az ár az áfát nem tartalmazza.

Forrás: Európai Bizottság

SERTÉS

A KÖZKEDVELT HÚSKÉSZÍTMÉNY IS SORRA KERÜLT A NÉBIH TERMÉKTESZTJÉN (portal.nebih.gov.hu, január 26.)

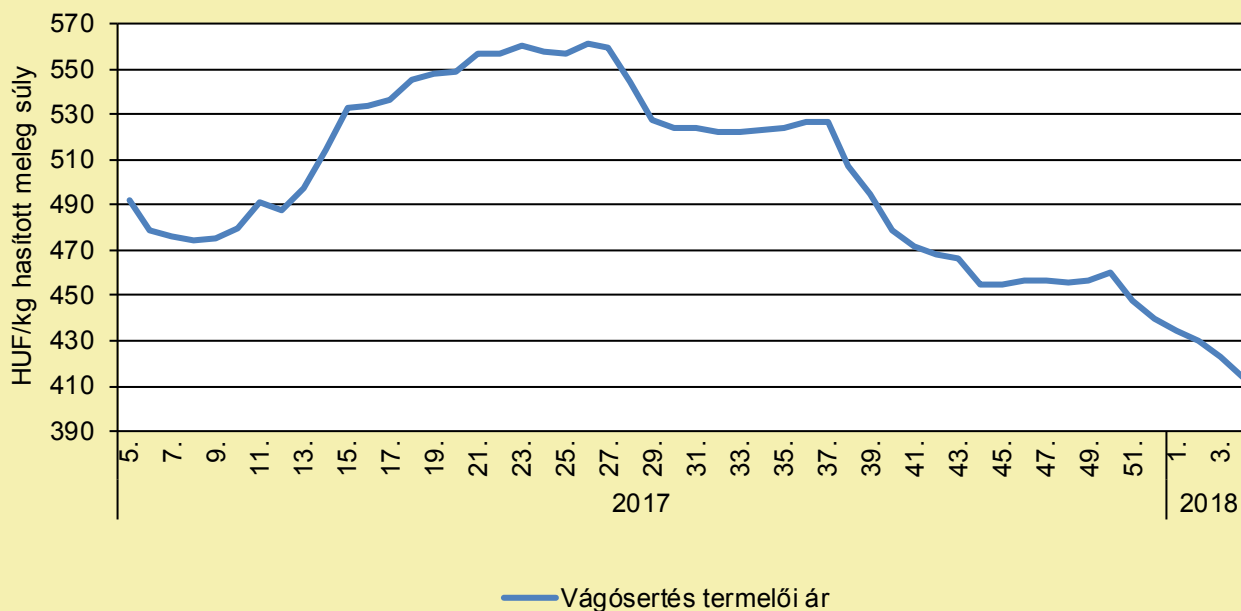
A Nemzeti Élelmiszerlánc-biztonsági Hivatal (Nébih) a sertéshúst tartalmazó párizsikat ellenőrizte legújabb Szupermenta terméktesztjén. Összesen 30 sertéspárizsit vizsgáltak a Nébih munkatársai. Összetételüket tekintve 22 sertéshús, 7 sertés- és marhahús, 1 párizsi pedig sertés- és baromfi-hús felhasználásával készült, de „sertéspárizsinak” csak az a termék nevezhető a Magyar Élelmiszerkönyv előírása szerint, amelynek 51 százalékos hústartalmának 70 százaléka sertésből származik. A vizsgált 30 párizsit 11 üzem állította elő, 7 magyar, 3 osztrák és 1 német üzemben készültek a termékek. Mikrobiológiai és analitikai laboratóriumi vizsgálatot is végeztek az élelmiszer-biztonsági szakemberek. Az elvégzett mikrobiológiai vizsgálatok alapján kijelenthető, hogy élelmiszer-biztonsági szempontból mindegyik párizsi megfelelt az előírásoknak. Az analitikai vizsgálatok eredménye alapján, amellyel a minőségi követelmények betartását ellenőrizték a Nébih szakemberei, egy termékkel adódott probléma. Az egyik osztrák, „wellness” megnevezésű párizsi víztartalma (78,8 g/100 g) ugyanis jelentősen meghaladta az előírt értéket (70 m/m%), minőségi szempontból tehát nem volt megfelelő. A felelős vállalkozóval szemben a Nébih szakemberei hatósági eljárást indítottak, és minőségi hiba miatt élelmiszer-ellenőrzési bírságot szabnak ki. Laboratóriumban mérték mindegyik termék kalciumtartalmát is, ami alapján következtetések vonhatók le a termékben felhasznált MSM (Mechanically Separated Meat, mechanikusan lefejtett hús) mennyiségére. A kiugróan magas kalciumérték utalhat a felhasznált MSM nagy mennyiségére. A teszt során vizsgált 30 termék között bőven akadt, amelynek csomagolásán olvasható volt a „gluténmentes”, „laktózmentes”, „szójamentes”, „tejféherjementes” felirat. Szintén laboratóriumban vizsgálták, hogy ezek az állítások helytállóak-e. Valamennyi vizsgálat megfelelő eredménnyel zárult, azaz a mentességre vizsgált termékek valóban „mentes” termékek voltak. A kedveltségi teszt ezúttal sem maradhatott el, ennek alapján alakult ki a sertéspárizsik Szupermenta rangsora. További információk és a részletes vizsgálati eredmények elérhetők a Nébih Szupermenta [termékteszt oldalán](#).

TÖBB MINT 120 SERTÉST ZSÚFOLTAK ÖSSZE (agrarszektor.hu, január 24.)

Állatkínzás miatt indult eljárás négy román férfival szemben, akik több mint százhusz sertést zsúfoltak két teherautóba. Az elkövetők bírságot is kaptak. A román rendszámú járműveket a 37-es számú főúton ellenőrizték a Sárospataki Rendőrkapitányság járőrei – közölte Dobi Tamás, a Borsod-Abaúj-Zemplén megyei Rendőr-főkapitányság sajtóreferense az MTI-vel. A közúti ellenőrzésen megállított teherautókban a 120-nál is több állatot annyira összezsúfolták, hogy el is pusztulhattak volna. A rendőrök közigazgatási bírsággal sújtották a sofőröket és eljárást indítottak ellenük állatkínzás miatt. A nyomozók értesítették a hatósági állatorvost, aki az állatok továbbszállításáig gondoskodott megfelelő elhelyezésükről – közölte a sajtóreferens.

SERTÉS

A hazai termelésből származó vágósertés termelői ára Magyarországon (2017–2018)



Forrás: AKI PÁIR (a legfrissebb adatokért kattintson a linkre: <https://pair.aki.gov.hu>)

A hazai termelésből származó vágósertés termelői árának változása Magyarországon (HUF/kg hasított meleg súly)

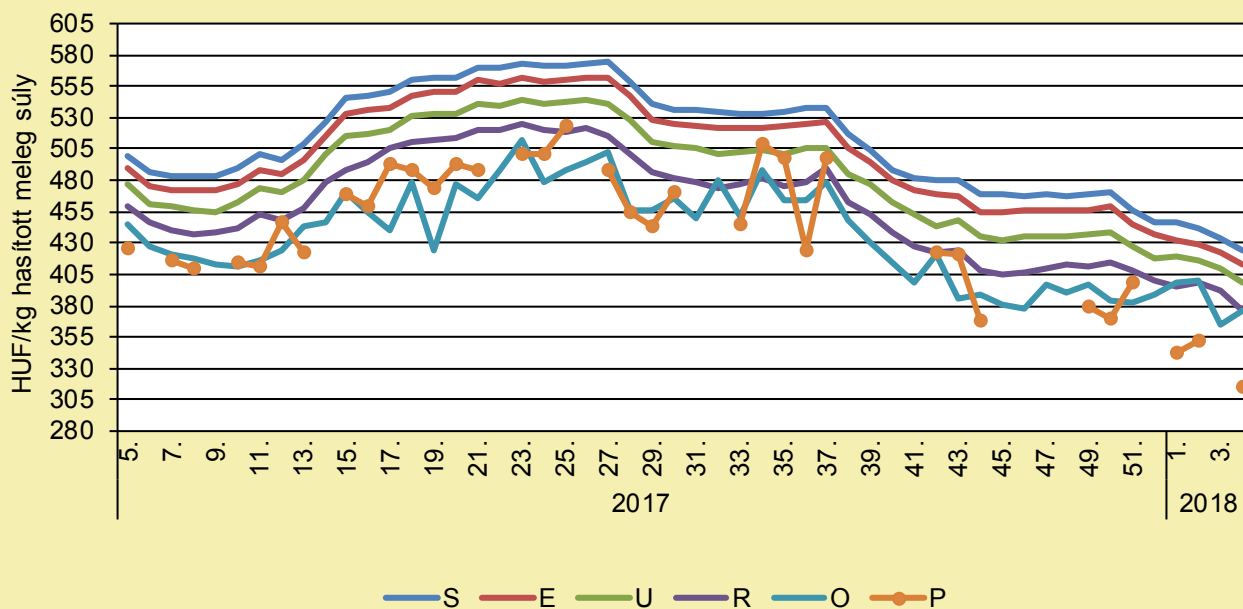
	2017. 4. hét	2018. 3. hét	2018. 4. hét	2018. 4. hét/ 2017. 4. hét (százalék)	2018. 4. hét/ 2018. 3. hét (százalék)
Hazai vágósertés	473,3	423,0	414,2	87,5	97,9

Megjegyzés: A termelői ár az áfát és a szállítási költséget nem tartalmazza.

Forrás: AKI PÁIR (a legfrissebb adatokért kattintson a linkre: <https://pair.aki.gov.hu>)

SERTÉS

A hazai termelésből származó vágósertés termelői ára minőségi kategóriánként Magyarországon (2017–2018)



Forrás: AKI PÁIR (a legfrissebb adatokért kattintson a linkre: <https://pair.aki.gov.hu>)

A hazai termelésből származó vágósertés minőségi kategóriánkénti termelői árának változása Magyarországon (HUF/kg hasított meleg súly)

	2017. 4. hét	2018. 3. hét	2018. 4. hét	2018. 4. hét/ 2017. 4. hét (százalék)	2018. 4. hét/ 2018. 3. hét (százalék)
„S” osztály	482,7	433,0	424,6	88,0	98,1
„E” osztály	472,1	421,7	412,3	87,3	97,8
„U” osztály	457,2	409,0	399,1	87,3	97,6
„R” osztály	438,7	391,9	376,7	85,9	96,1
„O” osztály	409,0	364,7	376,5	92,1	103,2
„P” osztály	413,7	...	314,9	76,1	...

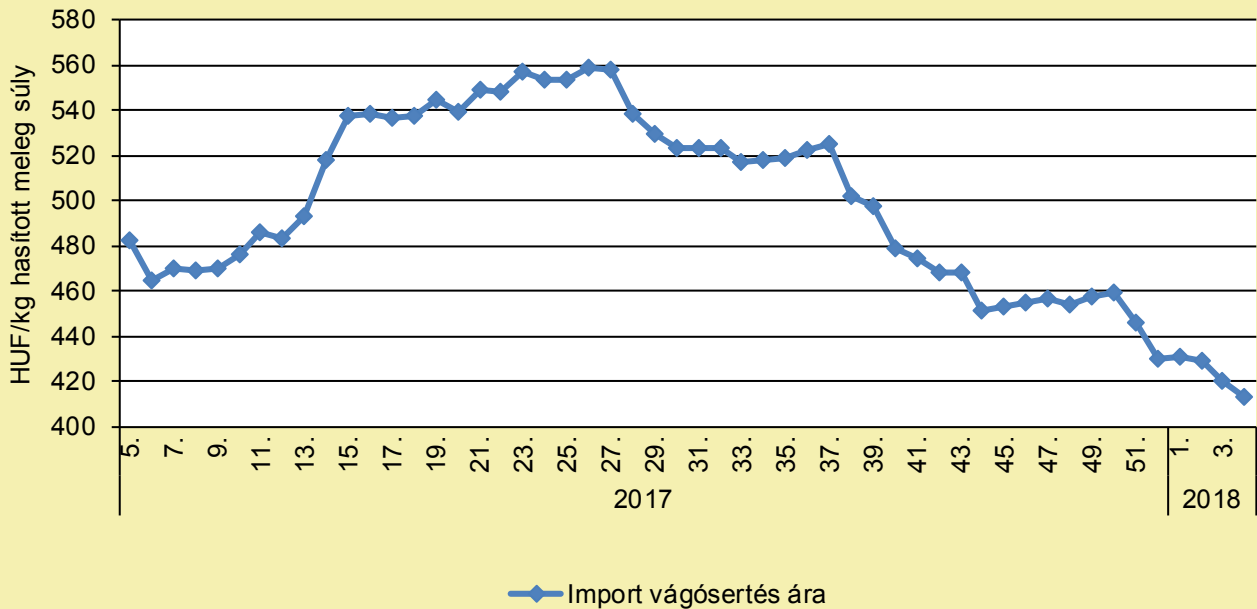
...= Adatvédelmi korlátok miatt nem közölhető adat.

Megjegyzés: A termelői ár az áfát és a szállítási költséget nem tartalmazza.

Forrás: AKI PÁIR (a legfrissebb adatokért kattintson a linkre: <https://pair.aki.gov.hu>)

SERTÉS

Az importból származó vágósertés vágóhídi belépési ára Magyarországon (2017–2018)



Forrás: AKI PÁIR (a legfrissebb adatokért kattintson a linkre: <https://pair.aki.gov.hu>)

Az importból származó vágósertés vágóhídi belépési árának változása Magyarországon (HUF/kg hasított meleg súly)

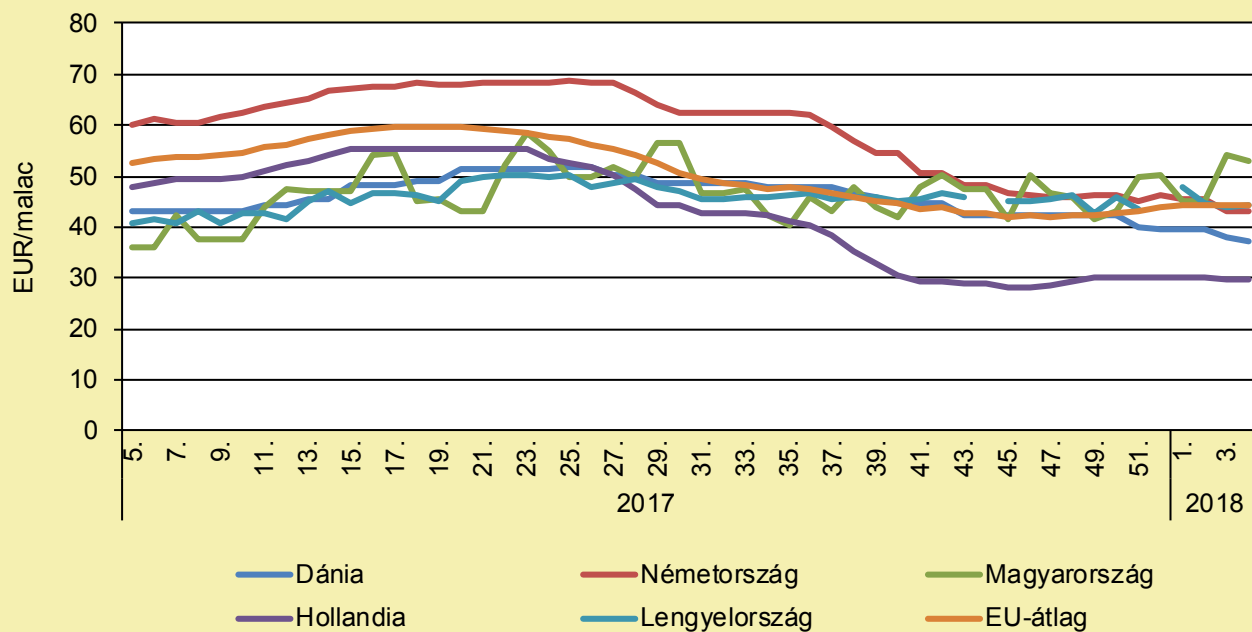
	2017. 4. hét	2018. 3. hét	2018. 4. hét	2018. 4. hét/ 2017. 4. hét (százalék)	2018. 4. hét/ 2018. 3. hét (százalék)
Import vágósertés	471,0	420,5	412,9	87,7	98,2

Megjegyzés: A sertések termelői ára a vágóhíd kapujában, a szállítási költséget tartalmazza, az áfát nem.

Forrás: AKI PÁIR (a legfrissebb adatokért kattintson a linkre: <https://pair.aki.gov.hu>)

SERTÉS

Malacárak Magyarországon és az EU-ban (2017–2018)



Forrás: Európai Bizottság

A malacárak változása Magyarországon és az EU-ban (EUR/malac)

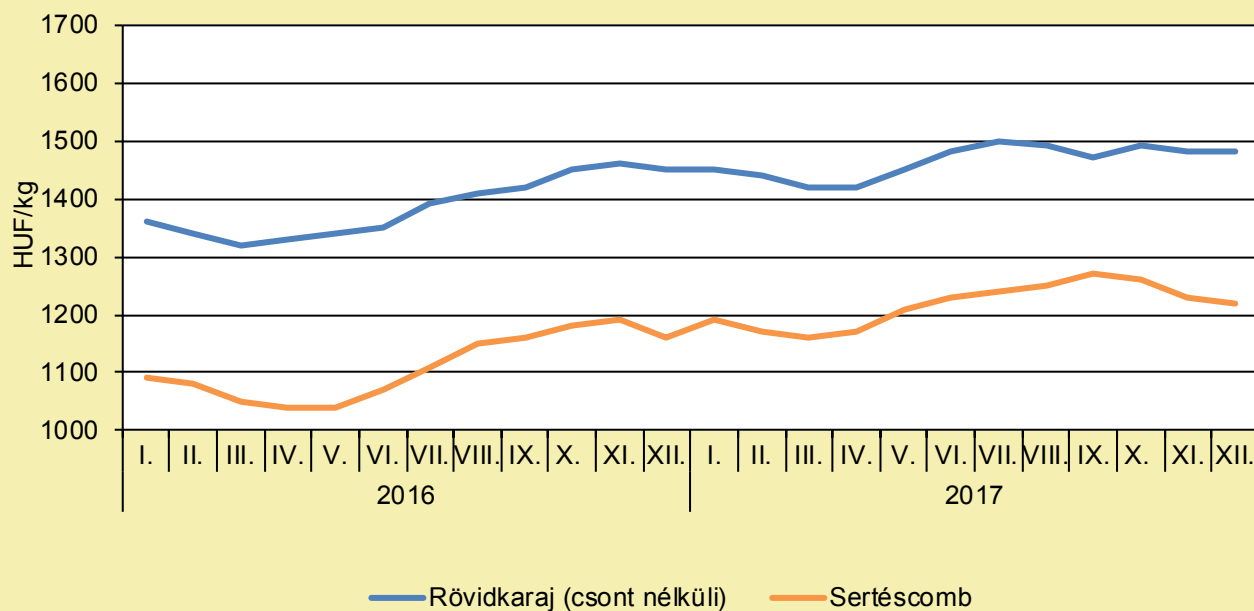
	2017. 4. hét	2018. 3. hét	2018. 4. hét	2018. 4. hét/ 2017. 4. hét (százalék)	2018. 4. hét/ 2018. 3. hét (százalék)
Dánia	43,2	38,0	37,3	86,5	98,3
Németország	59,1	43,2	43,1	72,9	99,8
Magyarország	37,0	54,1	53,0	143,0	97,9
Hollandia	46,8	29,8	29,8	63,6	100,0
Lengyelország	42,4	43,7	44,2	104,4	101,2
EU-átlag	52,2	44,2	44,4	85,1	100,3

Megjegyzés: Az ár az áfát nem tartalmazza.

Forrás: Európai Bizottság

SERTÉS

A sertéshúsok fogyasztói ára Magyarországon (2016–2017)



Forrás: KSH

A sertéshúsok fogyasztói árának változása Magyarországon (HUF/kg)

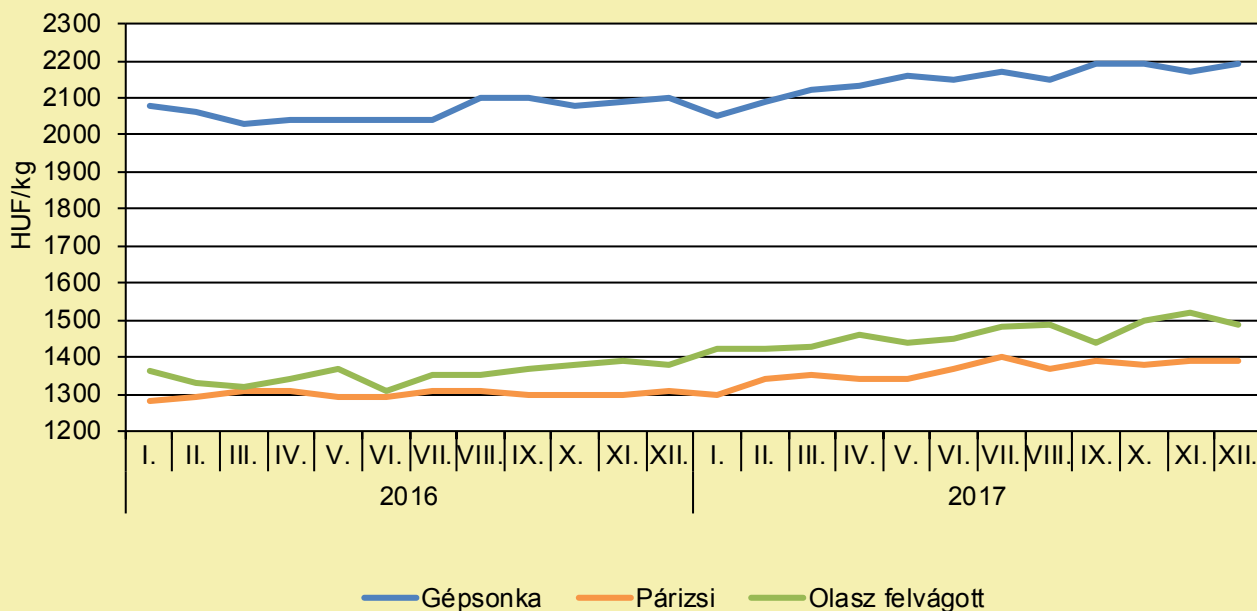
	2016. december	2017. november	2017. december	2017. december/ 2016. december (százalék)	2017. december/ 2017. november (százalék)
Rövidkaraj	1 450	1 480	1 480	102,1	100,0
Sertéscomb	1 160	1 230	1 220	105,2	99,2

Megjegyzés: Az ár az áfát tartalmazza. A témában a következő friss adatokat a NAK 2018. 7. heti Piaci és Árinformációk kiadványában találja.

Forrás: KSH

SERTÉS

A húskészítmények fogyasztói ára Magyarországon (2016–2017)



Forrás: KSH

A húskészítmények fogyasztói árának változása Magyarországon (HUF/kg)

	2016. december	2017. november	2017. december	2017. december/ 2016. december (százalék)	2017. december/ 2017. november (százalék)
Gépsonka	2 100	2 170	2 190	104,3	100,9
Párizsi	1 310	1 390	1 390	106,1	100,0
Olasz felvágott	1 380	1 520	1 490	108,0	98,0

Megjegyzés: Az ár az áfát tartalmazza. A témában a következő friss adatokat a NAK 2018. 7. heti Piaci és Árinformációk kiadványában találja.

Forrás: KSH

TEJELŐ TEHÉN

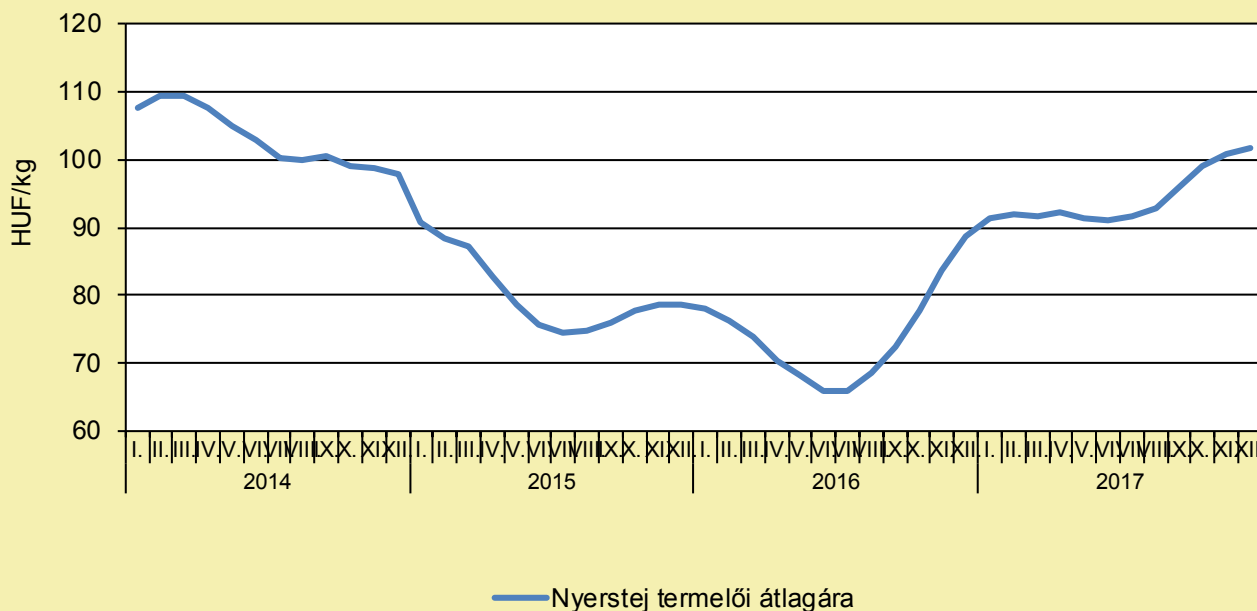
JÓBAN MARAD A VITAFORT A TEJ TERMÉKTANÁCCSAL

(elelmiszer.hu, január 30.)

Ismételten megújította együttműködési megállapodását a Vitafort Első Takarmánygyártó és Forgalmazó Zrt. és a Tej Szakmaközi Szervezet és Terméktanács. A szerződést Kulik Zoltán, a Vitafort Zrt. vezérigazgatója és Mélykúti Tibor, a Tej Terméktanács elnöke írta alá. A Vitafort Zrt. 2012 decembere óta kiemelt pártoló tagja a terméktanácsnak. A korábbi, határozott időtartamra szóló megállapodás újbóli aláírására, ezáltal az együttműködés megerősítésére került sor Dabason. A magyar takarmányipar vezető cége a Vitafort Zrt. A csaknem negyvenéves szakmai múltú visszatekintő és a hazai takarmányipar élenjáró vállalata közel 850 ezer tonna készttáppal egyenértékű terméket állít elő valamennyi haszonállat számára. Ezzel Magyarország takarmányellátásának több mint 25 százalékát koordinálja. Kulik Zoltán vezérigazgató a megállapodás aláírása kapcsán elmondta, hogy a Vitafort a magyar tejelő szarvasmarhák takarmányozása területén piacvezető pozíciót tudhat magáénak, és közel 400 nagyüzemi partnerrel áll kapcsolatban. Partnerspecifikus takarmányozási rendszer, valamint célirányos állattenyésztési és takarmányozási szolgáltatások kialakítása, azok telepi alkalmazása szoros szakmai együttműködést eredményeznek hosszú távon a nagyüzemi gazdaságokkal. Kutatás-fejlesztési tevékenysége is a piaci igényekre keres választ a telepi visszajelzések alapján, folyamatosan keresi az alapanyag-ellátás alternatíváit a hatékonyság, az eredményesség és a versenyképesség növelésének igényével. Mélykúti Tibor elnök a sajtótájékoztatón a tejágazat kilátásaival kapcsolatban elmondta, hogy a hazai ágazat több éve tartó mennyiségi és árkilengésekkel tarkított időszakon megy keresztül. A tejszírák 2017. év végére Európa-szerte visszarendeződtek. A fölözött tej spot ára és a holland nyerstej spot ára fél év alatt megfeleződött. A tejtermékek iránti kereslet továbbra is fennáll és erős, de a kínálat ezt jóval felülmúlja. Az Európai Bizottság továbbra is maga előtt görget egy közel 400 ezer tonnás intervenció készletet sovány tejporból. A tejiaci kilengéseket tovább fogja erősíteni a klímaváltozás. A tejágazat szereplői annak érdekében, hogy a jól képzett munkaerőt megtartsák, folyamatos béremeléseket hajtanak végre. A terméktanács 2017 óta ugyanakkor egyre gyakrabban kénytelen újra hatósági bejelentéseket tenni a nagykereskedőknél feltűnő gyanús olcsó import UHT-tejek és félkemény sajt tömegtermékek ügyében. A tejágazat szereplői és a kormányzat erőfeszítéseinek eredményeképpen a hazai nyerstej átlagára elérte a 101 forint/kilogrammot. Ezt az árpóziót stabilizálni és erősíteni kellene. A tejtermelőknek, a feldolgozóknak, illetve a magyar takarmányipar-nak egyaránt érdeke, hogy a hazai tejágazat stabil maradjon.

TEJELŐ TEHÉN

A nyerstej termelői átlagára Magyarországon (2014–2017)



Forrás: AKI PÁIR (a legfrissebb adatokért kattintson a linkre: <https://pair.aki.gov.hu>)

A nyerstej termelői átlagárának változása Magyarországon (HUF/kg)

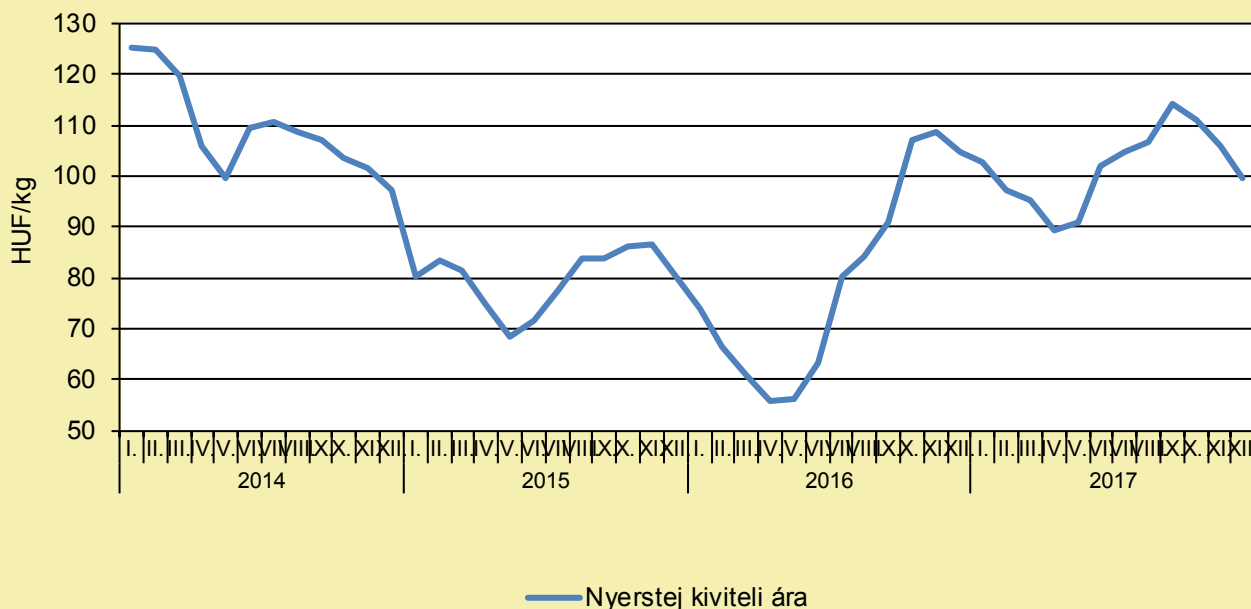
	2016. december	2017. november	2017. december	2017. december/ 2016. december (százalék)	2017. december/ 2017. november (százalék)
Nyerstej	88,7	100,8	101,6	114,6	100,8

Megjegyzés: Az ár az áfát és a szállítási költséget nem tartalmazza. A témában a következő friss adatokat a NAK 2018 8. heti Piaci és Árinformációk kiadványában találja.

Forrás: AKI PÁIR (a legfrissebb adatokért kattintson a linkre: <https://pair.aki.gov.hu>)

TEJELŐ TEHÉN

A nyerstej kiviteli ára Magyarországon (2014–2017)



Forrás: AKI PÁIR (a legfrissebb adatokért kattintson a linkre: <https://pair.aki.gov.hu>)

A nyerstej kiviteli árának változása Magyarországon (HUF/kg)

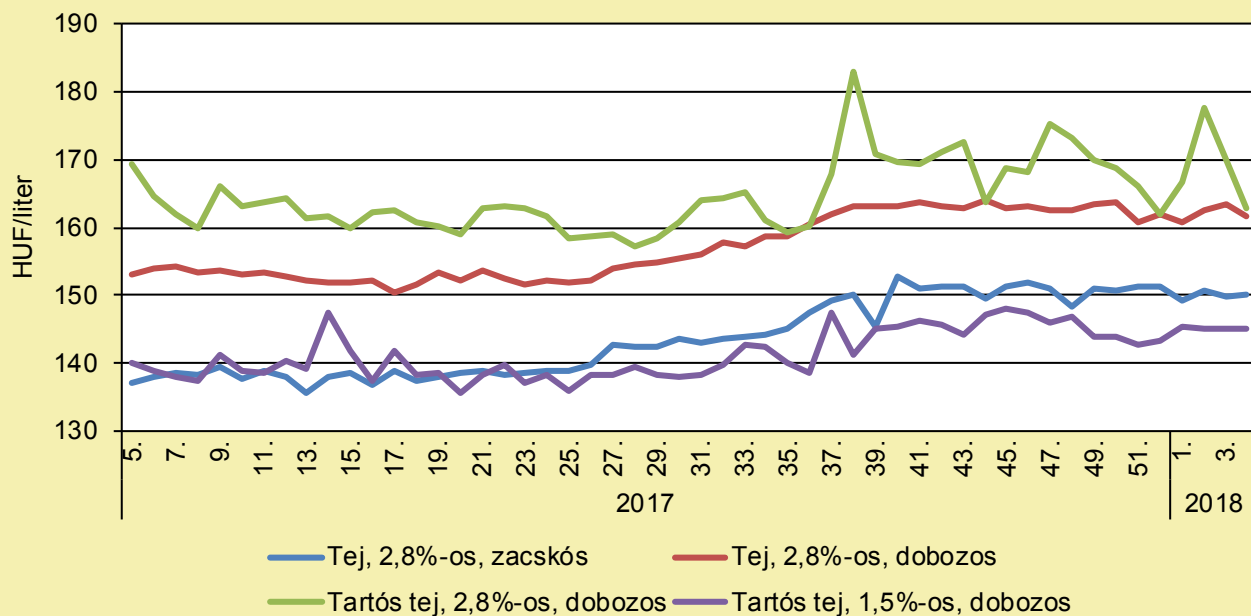
	2016. december	2017. november	2017. december	2017. december/ 2016. december (százalék)	2017. december/ 2017. november (százalék)
Nyerstej	104,7	105,8	99,4	95,0	93,9

Megjegyzés: Az ár az áfát és a szállítási költséget nem tartalmazza. A témában a következő friss adatokat a NAK 2018 8. heti Piaci és Árinformációk kiadványában találja.

Forrás: AKI PÁIR (a legfrissebb adatokért kattintson a linkre: <https://pair.aki.gov.hu>)

TEJELŐ TEHÉN

A folyadéktej feldolgozóinak értékesítési ára Magyarországon (2017–2018)



Forrás: AKI PÁIR (a legfrissebb adatokért kattintson a linkre: <https://pair.aki.gov.hu>)

A folyadéktej feldolgozóinak értékesítési árának változása Magyarországon (HUF/liter)

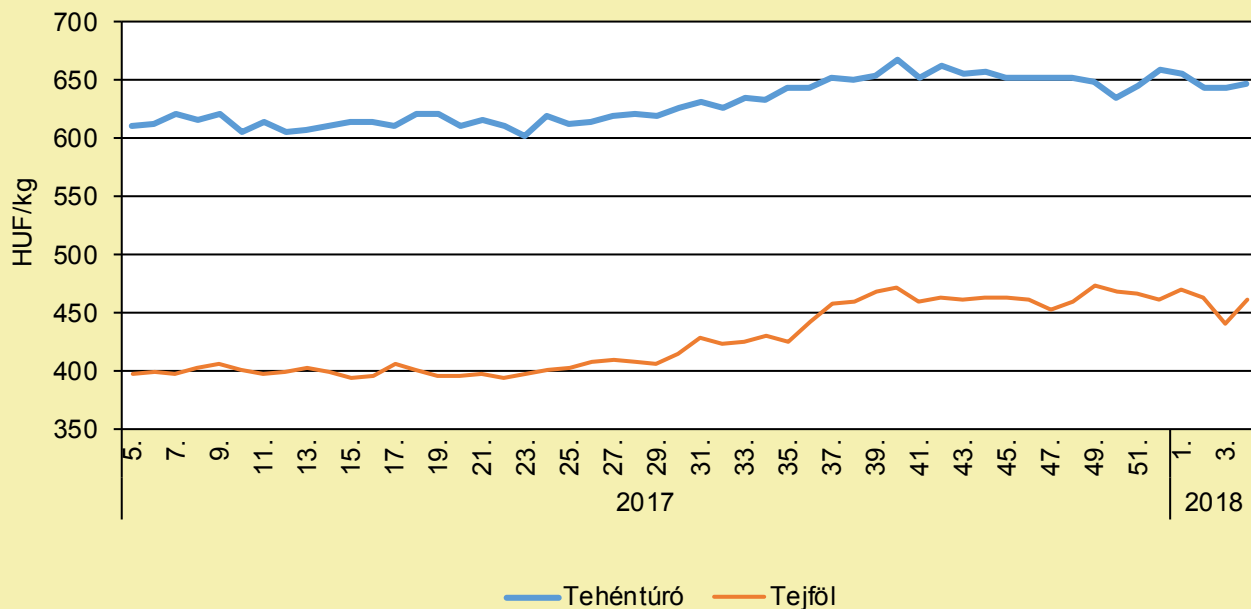
	2017. 4. hét	2018. 3. hét	2018. 4. hét	2018. 4. hét/ 2017. 4. hét (százalék)	2018. 4. hét/ 2018. 3. hét (százalék)
Tej, 2,8%-os, zacskós	138,3	149,8	150,1	108,6	100,2
Tej, 2,8%-os, dobozos	154,4	163,5	161,6	104,7	98,8
Tartós tej, 2,8%-os, dobozos	159,0	170,0	163,0	102,5	95,8
Tartós tej, 1,5%-os, dobozos	137,5	145,1	145,0	105,4	99,9

Megjegyzés: Az ár az áfát nem tartalmazza.

Forrás: AKI PÁIR (a legfrissebb adatokért kattintson a linkre: <https://pair.aki.gov.hu>)

TEJELŐ TEHÉN

A tehéntúró és a tejföl feldolgozó értékesítési ára Magyarországon (2017–2018)



Forrás: AKI PÁIR (a legfrissebb adatokért kattintson a linkre: <https://pair.aki.gov.hu>)

A tehéntúró és a tejföl feldolgozó értékesítési árának változása Magyarországon (HUF/kg)

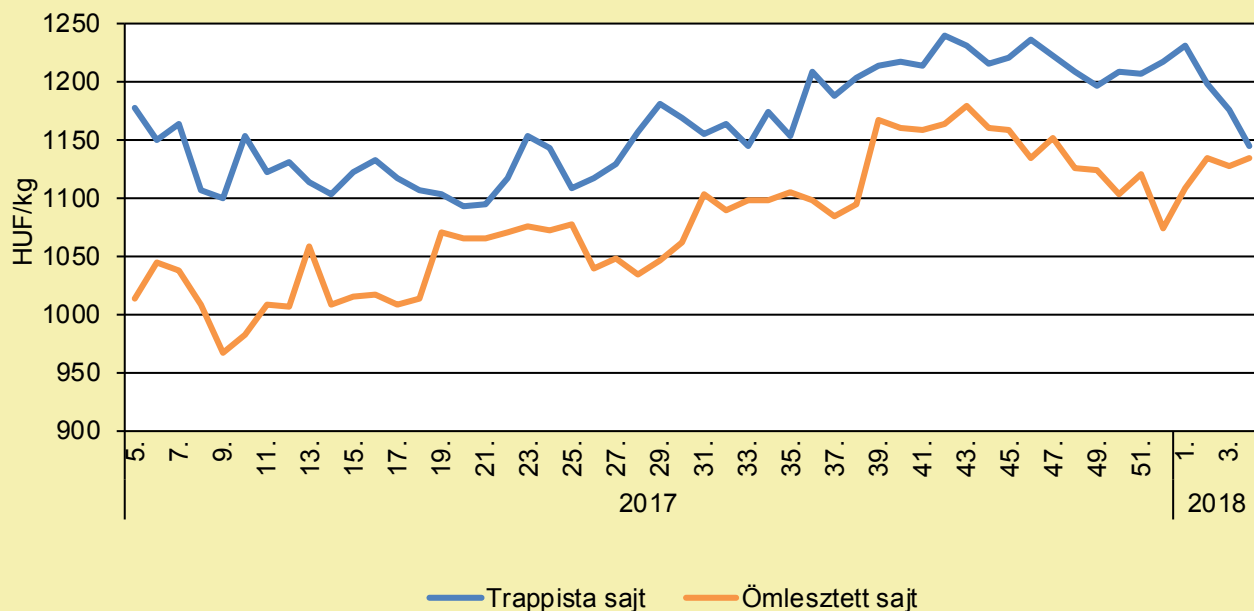
	2017. 4. hét	2018. 3. hét	2018. 4. hét	2018. 4. hét/ 2017. 4. hét (százalék)	2018. 4. hét/ 2018. 3. hét (százalék)
Tehéntúró	609,4	644,6	647,1	106,2	100,4
Tejföl	386,6	440,9	461,2	119,3	104,6

Megjegyzés: Az ár az áfát nem tartalmazza,

Forrás: AKI PÁIR (a legfrissebb adatokért kattintson a linkre: <https://pair.aki.gov.hu>)

TEJELŐ TEHÉN

A trappista és az ömlesztett sajt feldolgozó értékesítési ára Magyarországon (2017–2018)



Forrás: AKI PÁIR (a legfrissebb adatokért kattintson a linkre: <https://pair.aki.gov.hu>)

A trappista és az ömlesztett sajt feldolgozó értékesítési árának változása Magyarországon (HUF/kg)

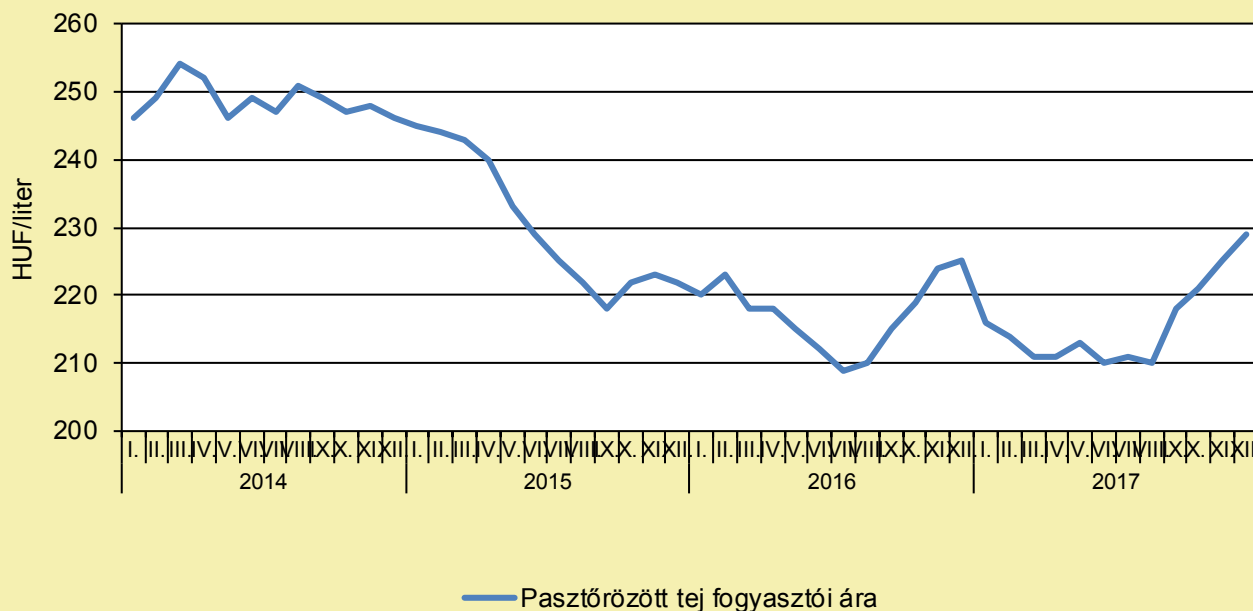
	2017. 4. hét	2018. 3. hét	2018. 4. hét	2018. 4. hét/ 2017. 4. hét (százalék)	2018. 4. hét/ 2018. 3. hét (százalék)
Trappista sajt	1 190,6	1 175,7	1 144,9	96,2	97,4
Ömlesztett sajt	986,0	1 128,2	1 134,1	115,0	100,5

Megjegyzés: Az ár az áfát nem tartalmazza.

Forrás: AKI PÁIR (a legfrissebb adatokért kattintson a linkre: <https://pair.aki.gov.hu>)

TEJELŐ TEHÉN

A pasztőrözött tej fogyasztói ára Magyarországon (2014–2017)



Forrás: KSH

A 2,8 százalékos zsírtartalmú pasztőrözött friss tej fogyasztói árának változása Magyarországon (HUF/liter)

	2016. december	2017. november	2017. december	2017. december/ 2016. december (százalék)	2017. december/ 2017. november (százalék)
Pasztőrözött tej	225,0	225,0	229,0	101,8	101,8

Megjegyzés: Az ár az áfát tartalmazza. A témában a következő friss adatokat a NAK 2018 7. heti Piaci és Árinformációk kiadványában találja.

Forrás: KSH

HÚSMARHA

NAGYJÁBÓL EGY TONNA HÚST VONT KI A NÉBIH A FORGALOMBÓL EGY BARANYA MEGYEI ÉLELMISZER-ELŐÁLLÍTÓ EGYSÉGBEN

(portal.nebih.gov.hu, január 30.)

Egy Baranya megyei charolais szarvasmarha termékeket előállító üzemben tartott ellenőrzést a Nemzeti Élelmiszerlánc-biztonsági Hivatal (Nébih). Az ellenőrzés során 66 tétel, körülbelül 1 tonna hús forgalomba hozatalát tiltotta meg a hatóság, és elrendelte forgalomból kivonásukat és megsemmisítésüket. A forgalomból kivont tételek döntő többségükben nem voltak nyomon követhetőek, és az egységben jelentős mennyiségű penészes, érlelés alatt lévő tételt találtak az ellenőrök. Az érlelés befejeztével a penészszerűt eltávolították, majd a terméket értékesítésre csomagolták. Az eltávolított penészes részeket egy állatmenhely szállította el. Az eljárás és a bírság megállapítása folyamatban van.

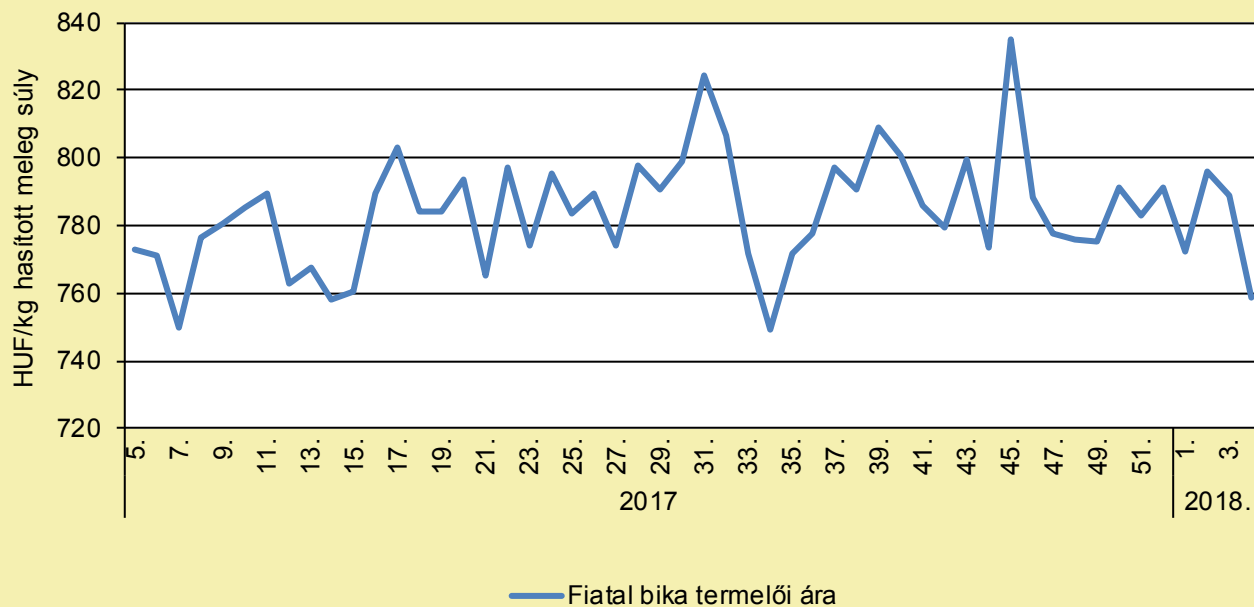
A VÁGÓMARHA TERMELŐI ÁRA

(AKI PÁIR)

Magyarországon a fiatal bika termelői ára 759 forint/kilogramm hasított meleg súly volt a 4. héten, 5 százalékkal csökkent az egy évvel korábbihoz viszonyítva. A vágótehén ára 587 forint/kilogramm hasított meleg súlyra (+19 százalék), a vágóüsző ára pedig 592 forint/kilogramm hasított meleg súlyra (+4 százalék) emelkedett a vizsgált időszakban.

HÚSMARHA

A fiatal bika termelői ára Magyarországon (2017–2018)



Forrás: AKI PÁIR (a legfrissebb adatokért kattintson a linkre: <https://pair.aki.gov.hu>)

A fiatal bika termelői árának változása Magyarországon (HUF/kg hasított meleg súly)

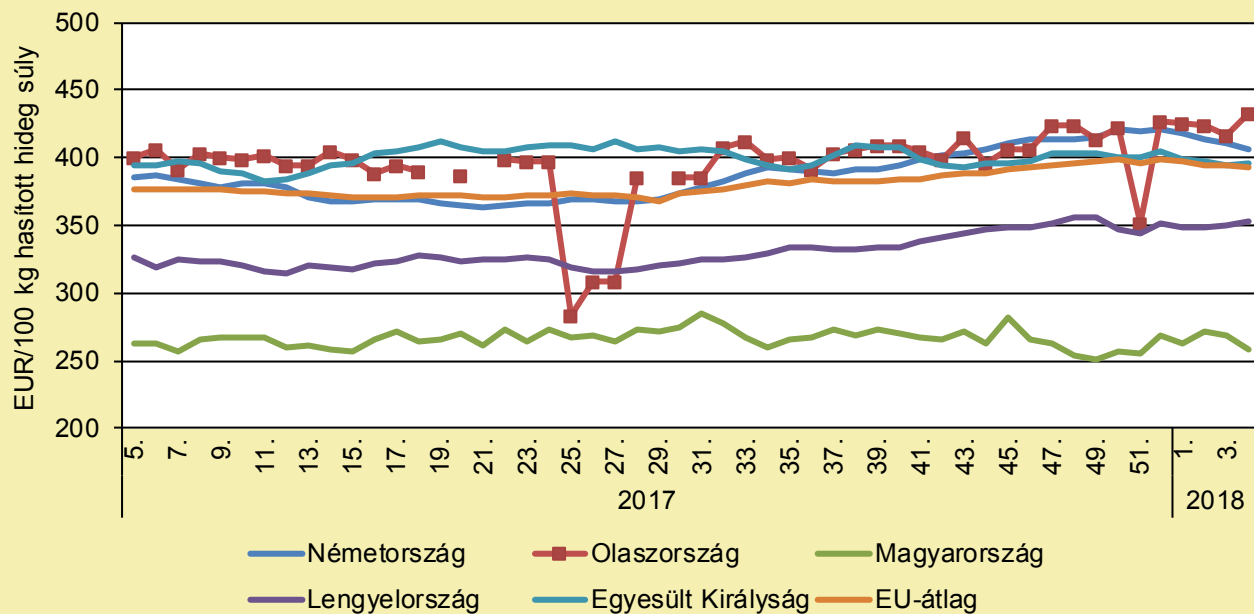
	2017. 4. hét	2018. 3. hét	2018. 4. hét	2018. 4. hét/ 2017. 4. hét (százalék)	2018. 4. hét/ 2018. 3. hét (százalék)
Fiatal bika	798,4	789,1	758,8	95,1	96,2

Megjegyzés: Az ár az áfát és a szállítási költséget nem tartalmazza.

Forrás: AKI PÁIR (a legfrissebb adatokért kattintson a linkre: <https://pair.aki.gov.hu>)

HÚSMARHA

A fiatal bika vágóhídi belépési ára Magyarországon és a fiatal bika "R3" vágóhídi belépési ára az EU-ban (2017–2018)



Forrás: Európai Bizottság

A fiatal bika vágóhídi belépési árának változása Magyarországon és az EU-ban (EUR/100 kg hasított hideg súly)

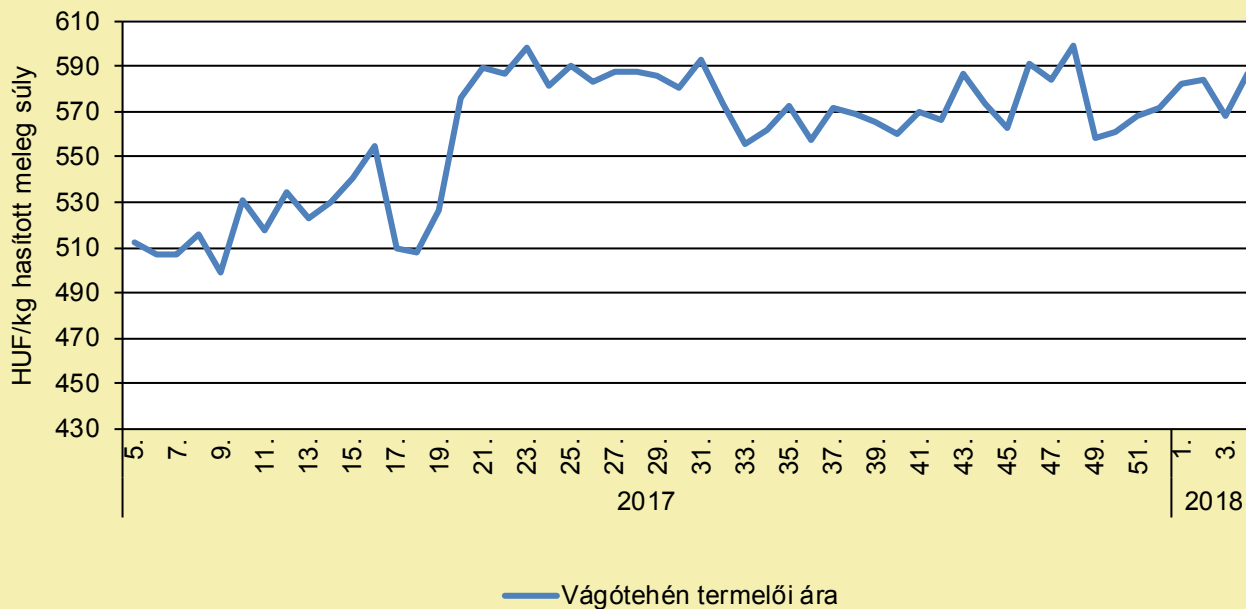
	2017. 4. hét	2018. 3. hét	2018. 4. hét	2018. 4. hét/ 2017. 4. hét (százalék)	2018. 4. hét/ 2018. 3. hét (százalék)
Németország	384,0	409,9	406,3	105,8	99,1
Olaszország	403,0	416,4	433,0	107,4	104,0
Magyarország	271,0	268,9	258,5	95,3	96,0
Lengyelország	317,9	350,1	353,1	111,1	100,9
Egyesült Királyság	394,5	393,9	395,6	100,3	100,4
EU-átlag	376,4	394,3	392,9	104,4	99,6

Megjegyzés: Az ár a szállítási költséget tartalmazza, az áfát nem.

Forrás: Európai Bizottság

HÚSMARHA

A vágótehén termelői ára Magyarországon (2017–2018)



Forrás: AKI PÁIR (a legfrissebb adatokért kattintson a linkre: <https://pair.aki.gov.hu>)

A vágótehén termelői árának változása Magyarországon (HUF/kg hasított meleg súly)

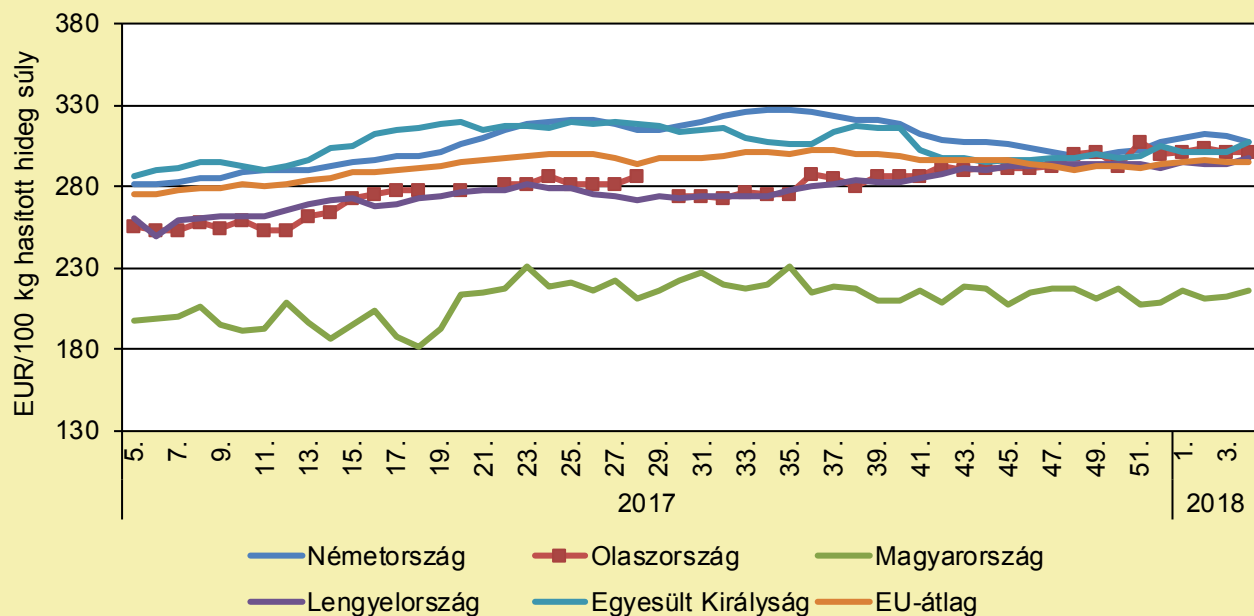
	2017. 4. hét	2018. 3. hét	2018. 4. hét	2018. 4. hét/ 2017. 4. hét (százalék)	2018. 4. hét/ 2018. 3. hét (százalék)
Vágótehén	491,8	568,0	586,9	119,4	103,3

Megjegyzés: Az ár az áfát és a szállítási költséget nem tartalmazza.

Forrás: AKI PÁIR (a legfrissebb adatokért kattintson a linkre: <https://pair.aki.gov.hu>)

HÚSMARHA

A vágótehen "O3" vágóhídi belépési ára Magyarországon és az EU-ban (2017–2018)



Forrás: Európai Bizottság

A vágótehen „O3” vágóhídi belépési árának változása Magyarországon és az EU-ban (EUR/100 kg hasított hideg súly)

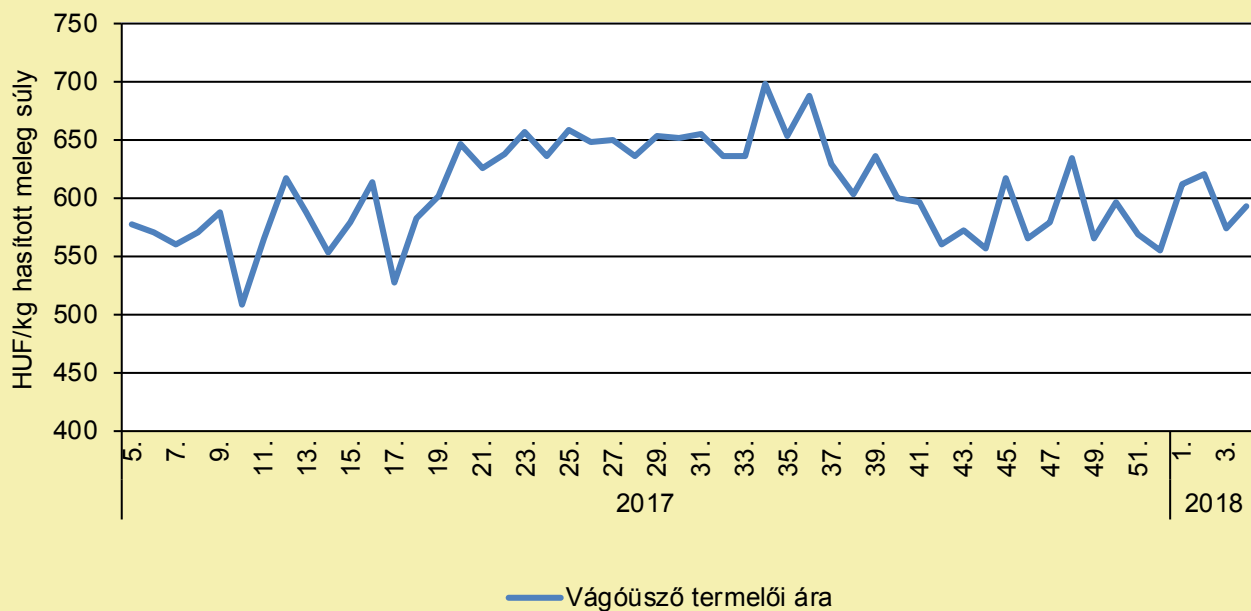
	2017. 4. hét	2018. 3. hét	2018. 4. hét	2018. 4. hét/ 2017. 4. hét (százalék)	2018. 4. hét/ 2018. 3. hét (százalék)
Németország	281,3	311,5	307,8	109,4	98,8
Olaszország	256,3	300,8	301,6	117,7	100,3
Magyarország	190,6	211,9	215,8	113,3	101,9
Lengyelország	249,9	294,2	298,1	119,3	101,3
Egyesült Királyság	284,9	300,6	306,9	107,7	102,1
EU-átlag	278,0	295,2	294,9	106,1	99,9

Megjegyzés: Az ár a szállítási költséget tartalmazza, az áfát nem.

Forrás: Európai Bizottság

HÚSMARHA

A vágóüsző termelői ára Magyarországon (2017–2018)



Forrás: AKI PÁIR (a legfrissebb adatokért kattintson a linkre: <https://pair.aki.gov.hu>)

A vágóüsző termelői árának változása Magyarországon (HUF/kg hasított meleg súly)

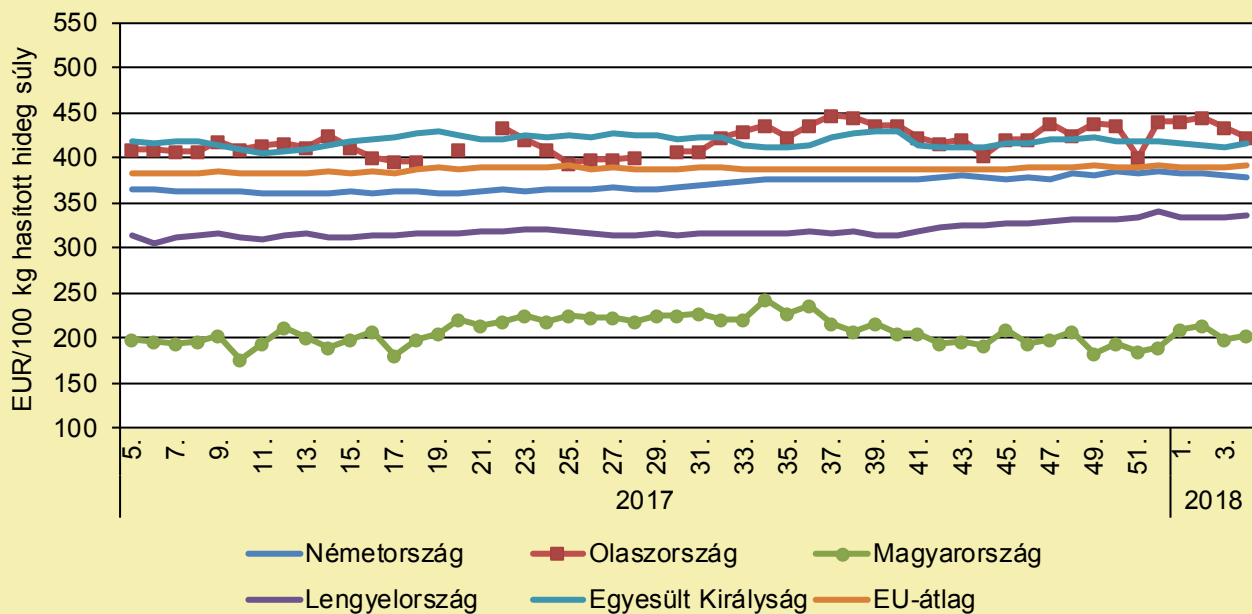
	2017. 4. hét	2018. 3. hét	2018. 4. hét	2018. 4. hét/ 2017. 4. hét (százalék)	2018. 4. hét/ 2018. 3. hét (százalék)
Vágóüsző	569,9	573,0	592,3	103,9	103,4

Megjegyzés: Az ár az áfát és a szállítási költséget nem tartalmazza.

Forrás: AKI PÁIR (a legfrissebb adatokért kattintson a linkre: <https://pair.aki.gov.hu>)

HÚSMARHA

A vágóüsző vágóhídi belépési ára Magyarországon és a vágóüsző "R3" vágóhídi belépési ára az EU-ban (2017–2018)



Forrás: Európai Bizottság

A vágóüsző vágóhídi belépési árának változása Magyarországon és az EU-ban (EUR/100 kg hasított hideg súly)

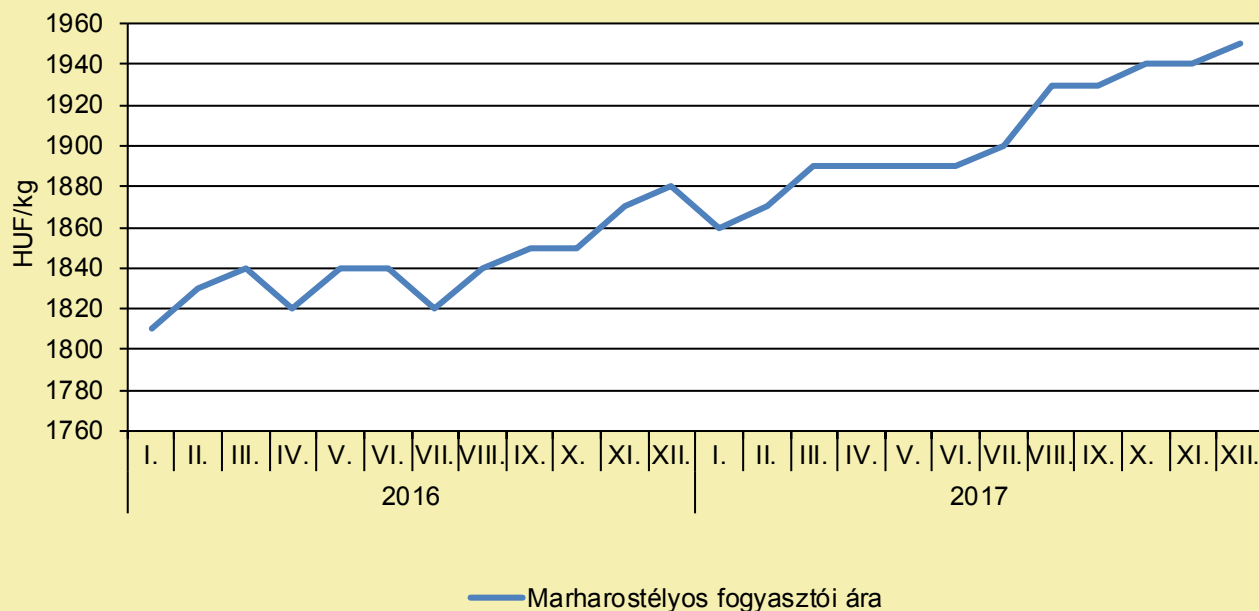
	2017. 4. hét	2018. 3. hét	2018. 4. hét	2018. 4. hét/ 2017. 4. hét (százalék)	2018. 4. hét/ 2018. 3. hét (százalék)
Németország	364,0	380,9	378,9	104,1	99,5
Olaszország	402,6	433,3	422,2	104,9	97,4
Magyarország	196,0	197,6	203,6	104,3	103,2
Lengyelország	305,5	334,0	335,8	109,9	100,5
Egyesült Királyság	417,9	412,5	416,0	99,6	100,9
EU-átlag	382,9	389,6	390,6	102,0	100,3

Megjegyzés: Az ár a szállítási költséget tartalmazza, az áfát nem.

Forrás: Európai Bizottság

HÚSMARHA

A marharostélyos fogyasztói ára Magyarországon (2016–2017)



Forrás: KSH

A marharostélyos fogyasztói árának változása Magyarországon (HUF/kg)

	2016. december	2017. november	2017. december	2017. december/ 2016. december (százalék)	2017. december/ 2017. november (százalék)
Marharostélyos	1 880	1 940	1 950	103,7	100,5

Megjegyzés: Az ár az áfát tartalmazza. A témában a következő friss adatokat a NAK 2018. 7. heti Piaci és Árinformációk kiadványában találja.

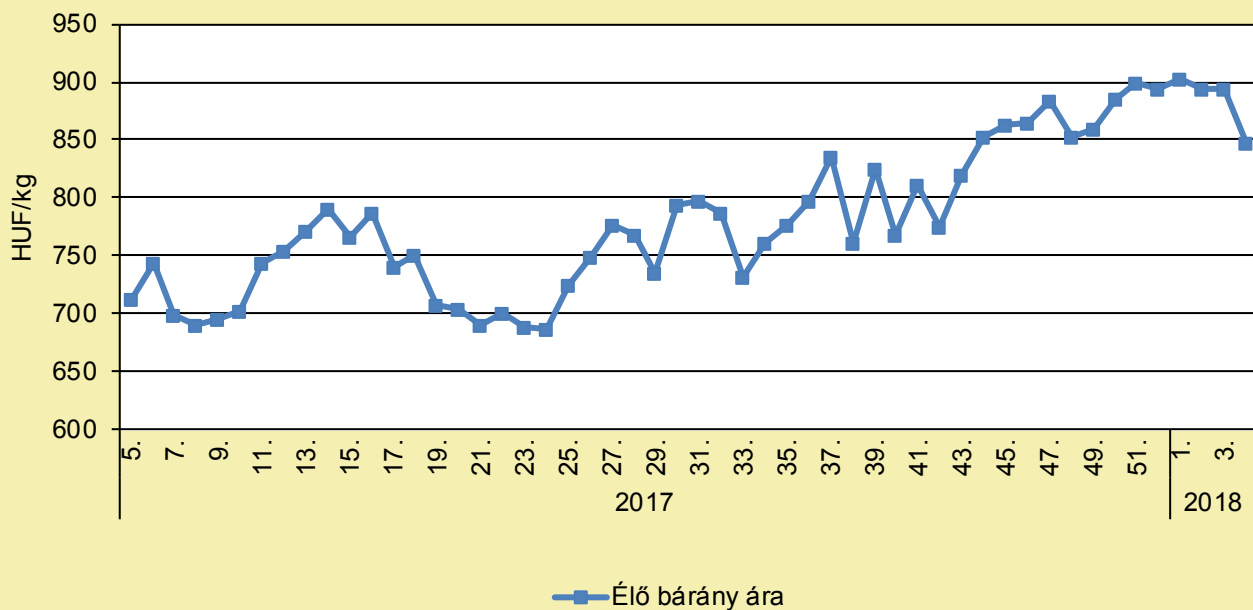
Forrás: KSH

JUH ÉS KECSKE

AZ ÉLŐ BÁRÁNY TERMELŐI ÁRA (AKI PÁIR)

Az élő bárány termelői ára 847 forint/kilogramm volt az év 4. hetében, ami 8 százalékos emelkedést jelent az előző év azonos hetének átlagárához képest.

Az élő bárány termelői ára Magyarországon (2017–2018)



Forrás: AKI PÁIR (a legfrissebb adatokért kattintson a linkre: <https://pair.aki.gov.hu>)

Az élő bárány termelői árának változása Magyarországon
(HUF/kg)

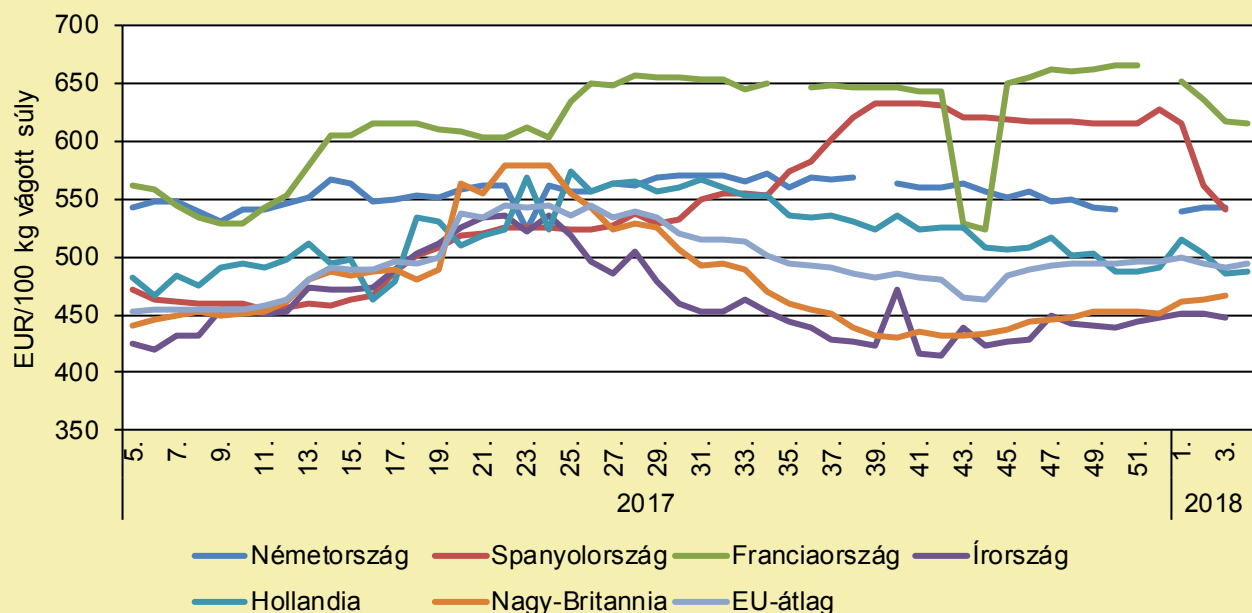
	2017. 4. hét	2018. 3. hét	2018. 4. hét	2018. 4. hét/ 2017. 4. hét (százalék)	2018. 4. hét/ 2018. 3. hét (százalék)
Élő bárány	785,0	894,7	846,7	107,9	94,6

Megjegyzés: Az ár az áfát és a szállítási költséget nem tartalmazza.

Forrás: AKI PÁIR (a legfrissebb adatokért kattintson a linkre: <https://pair.aki.gov.hu>)

JUH ÉS KECSKE

A nehéz bárány termelői ára Nyugat- és Dél-Európában (2017–2018)



Forrás: Európai Bizottság

A nehéz bárány termelői árának változása Nyugat- és Dél-Európában (EUR/100 kg vágott súly)

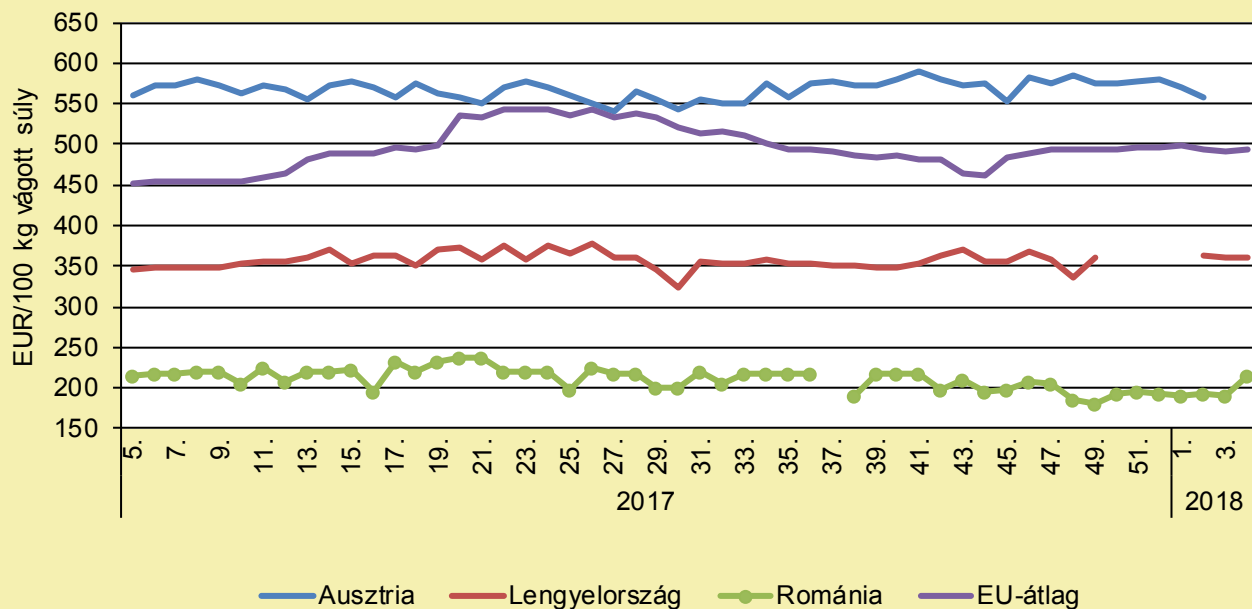
	2017. 4. hét	2018. 3. hét	2018. 4. hét	2018. 4. hét/ 2017. 4. hét (százalék)	2018. 4. hét/ 2018. 3. hét (százalék)
Németország	538,6	541,7	–	–	–
Spanyolország	487,0	540,2	–	–	–
Franciaország	569,0	616,0	614,0	107,9	99,7
Írország	422,4	446,7	–	–	–
Hollandia	487,9	485,8	486,3	99,7	100,1
Nagy-Britannia	441,3	466,0	–	–	–
EU-átlag	453,2	490,4	493,4	108,9	100,6

Megjegyzés: Az ár a szállítási költséget tartalmazza, az áfát nem.

Forrás: Európai Bizottság

JUH ÉS KECSKE

A nehéz bárány termelői ára Közép-Európában (2017–2018)



Forrás: Európai Bizottság

A nehéz bárány termelői ára Közép-Európában (EUR/100 kg vágott súly)

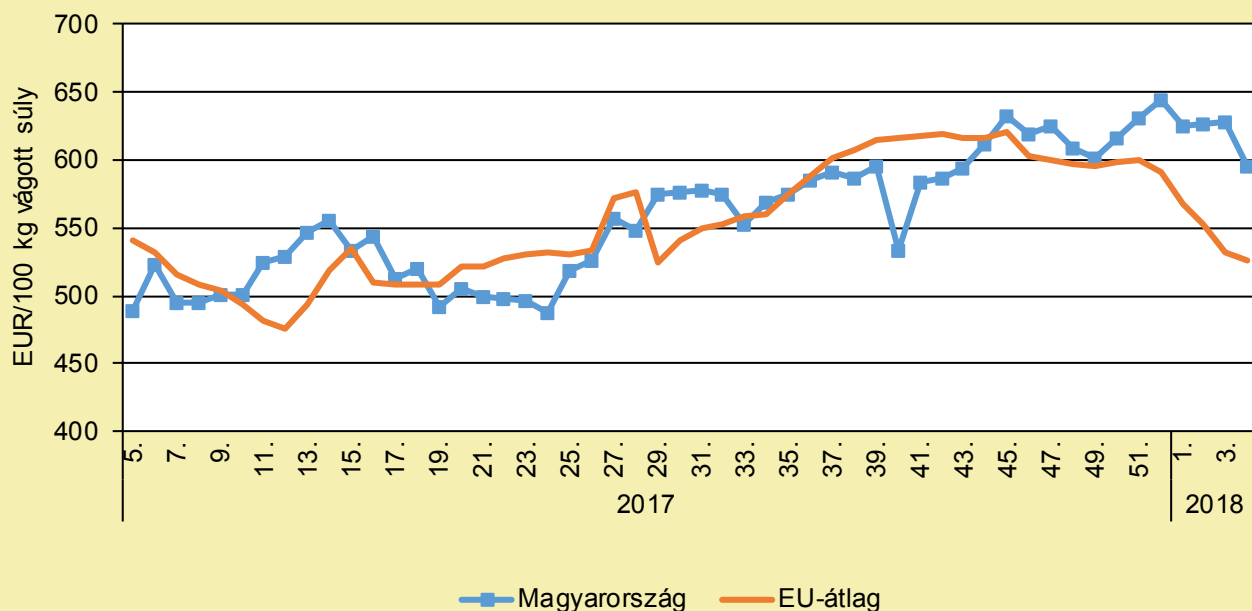
	2017. 4. hét	2018. 3. hét	2018. 4. hét	2018. 4. hét/ 2017. 4. hét (százalék)	2018. 4. hét/ 2018. 3. hét (százalék)
Ausztria	572,0	562,0	–	–	–
Lengyelország	347,9	359,7	361,9	104,0	100,6
Románia	201,6	191,5	214,3	106,3	111,9
EU-átlag	453,2	490,4	493,4	108,9	100,6

Megjegyzés: Az ár a szállítási költséget tartalmazza, az áfát nem.

Forrás: Európai Bizottság

JUH ÉS KECSKE

A könnyű bárány termelői ára Magyarországon és az EU-ban (2017–2018)



Forrás: Európai Bizottság

A könnyű bárány termelői árának változása Magyarországon és az EU-ban (EUR/100 kg vágott súly)

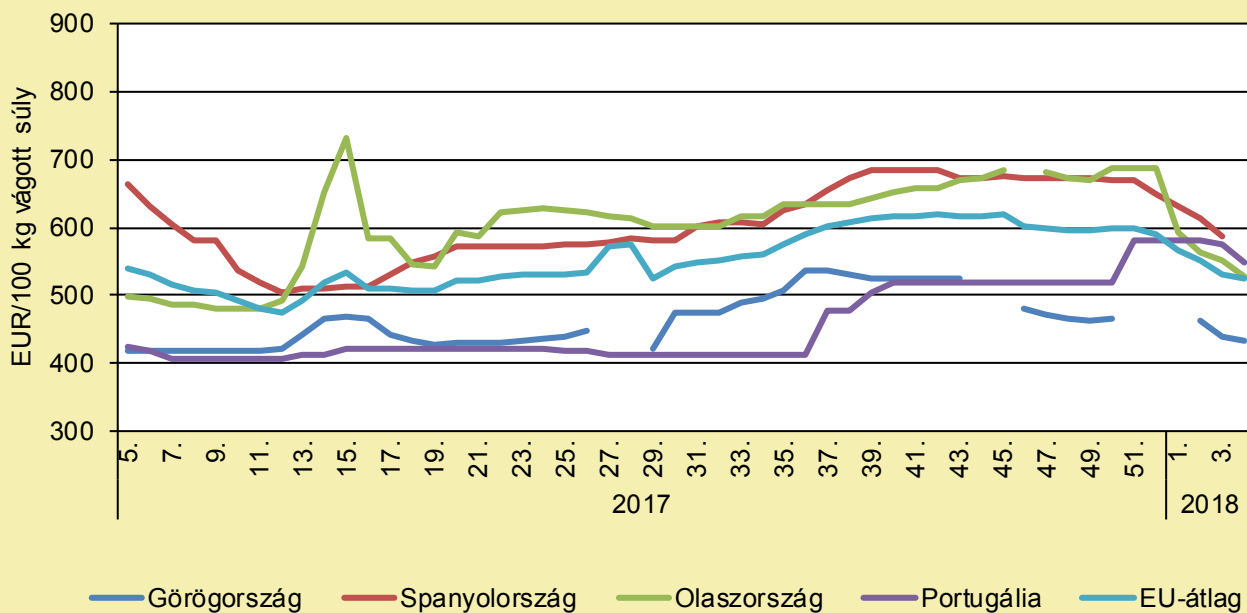
	2017. 4. hét	2018. 3. hét	2018. 4. hét	2018. 4. hét/ 2017. 4. hét (százalék)	2018. 4. hét/ 2018. 3. hét (százalék)
Magyarország	542,6	627,4	595,3	109,7	94,9
EU-átlag	555,1	532,5	526,1	94,8	98,8

Megjegyzés: Az ár a szállítási költséget tartalmazza, az áfát nem.

Forrás: Európai Bizottság

JUH ÉS KECSKE

A könnyű bárány termelői ára Nyugat- és Dél-Európában (2017–2018)



Forrás: Európai Bizottság

A könnyű bárány termelői árának változása Nyugat- és Dél-Európában (EUR/100 kg vágott súly)

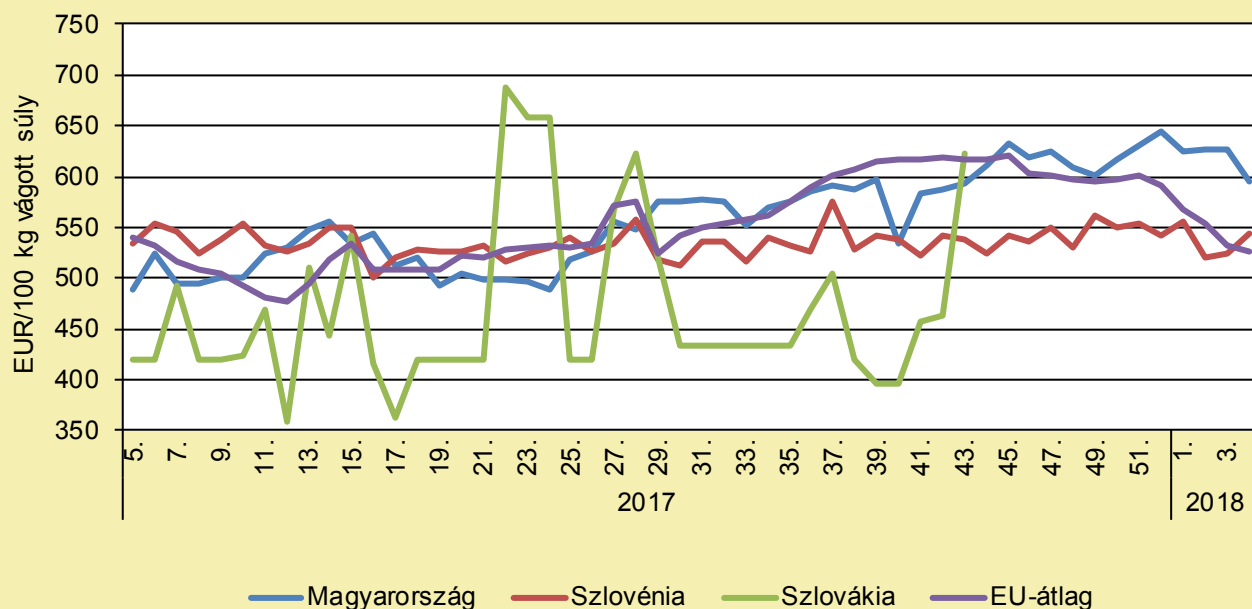
	2017. 4. hét	2018. 3. hét	2018. 4. hét	2018. 4. hét/ 2017. 4. hét (százalék)	2018. 4. hét/ 2018. 3. hét (százalék)
Görögország	430,0	438,2	432,9	100,7	98,8
Spanyolország	678,2	587,7	–	–	–
Olaszország	501,5	553,0	528,0	105,3	95,5
Portugália	448,0	576,0	550,0	122,8	95,5
EU-átlag	555,1	532,5	526,1	94,8	98,8

Megjegyzés: Az ár a szállítási költséget tartalmazza, az áfát nem.

Forrás: Európai Bizottság

JUH ÉS KECSKE

A könnyű bárány termelői ára Közép-Európában (2017–2018)



Forrás: Európai Bizottság

A könnyű bárány termelői árának változása Közép-Európában (EUR/100 kg vágott súly)

	2017. 4. hét	2018. 3. hét	2018. 4. hét	2018. 4. hét/ 2017. 4. hét (százalék)	2018. 4. hét/ 2018. 3. hét (százalék)
Magyarország	542,6	627,4	595,3	109,7	94,9
Szlovénia	557,7	525,0	543,7	97,5	103,6
Szlovákia	418,7	–	–	–	–
EU-átlag	555,1	532,5	526,1	94,8	98,8

Megjegyzés: Az ár a szállítási költséget tartalmazza, az áfát nem.

Forrás: Európai Bizottság

TAKARMÁNYIPAR

A VADPOPULÁCIÓ FEJLŐDÉSE ÉRDEKÉBEN SZÜKSÉG VAN AZ ETETŐK FELTÖLTÉSÉRE

(agrotrend.hu/szoljon.hu, január 30.)

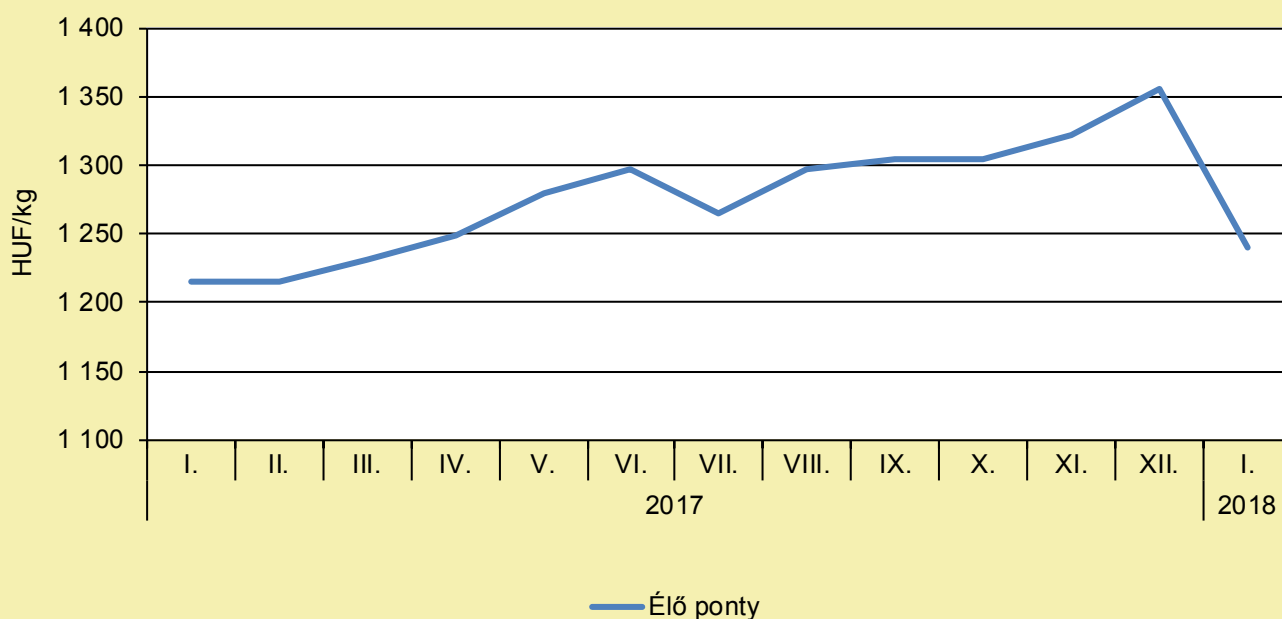
Az enyhe tél nem csak a szántóföldi növénytermesztés, de még a vadgazdálkodás mindennapjait is befolyásolhatja. A tapasztalat szerint enyhébb teleken, még ha magasabb agancsok is fejlődnek az őzbakokon, a tömegük ezzel nem arányosan növekszik. – Tavaly, amikor heteken át keményen fagyott, az őzbakok agancsa ugyan nem növekedett magasra, de rendkívül tömör és súlyos volt. Egyértelmű, hogy a vadtakarmány felvétele befolyásolja az abban az évben „épített agancs” méretét. Ilyenkor jóval kevesebb vadtakarmány fogy a határban, hiszen az állatok az erdőben és a réteken is találnak maguknak táplálékot. Csakhogy az így talált magvak, gyökerek tápértéke nagy valószínűséggel jóval kisebb az etetőekben felkínáltnál. Mindenesetre a rendszeres etetést nem szabad elhagyni annak érdekében, hogy a vadpopuláció szépen fejlődjön.

HALÁSZAT

FIGYELEM! A HALASTAVAKON IS KÖTELEZŐ ÁLLAMI HORGÁSZJEGYET VÁLTANI
(agrotrend.hu/Nébih, január 26.)

A hatályos jogszabályok alapján hazánkban horgászati tevékenységet halgazdálkodási vízterületen és halgazdálkodási létesítményben kizárólag állami horgászjegy vagy turista állami horgászjegy birtokában lehet folytatni. Ennek hiányában a jogosulatlan horgászat halvédelmi bírság kiszabását és a horgászjegy váltásától történő eltiltást vonja maga után. További információkat [itt olvashat](#) erről.

Az élő ponty fogyasztói átlagárának alakulása Magyarországon (2017–2018)



Forrás: AKI

Néhány haltermék fogyasztói átlagárának alakulása Magyarországon (HUF/kg)

	2017. január	2017. december	2018. január	2018. január/ 2017. január (százalék)	2018. január/ 2017. december (százalék)
Élő ponty	1 215	1 355	1 240	102,1	91,5
Pontyszelet	1 841	2 215	1 965	106,7	88,7
Bőrös afrikai harcsafilé	2 767	3 000	2 653	95,9	88,4
Busatörzs	1 144	1 323	1 161	101,5	87,7
Busaszelet	1 191	1 393	1 251	105,1	89,9
Lazacfilé	5 930	6 132	5 518	93,1	90,0

Megjegyzés: A témában a következő friss adatokat a NAK 2018. 08. heti Piaci és Árinformációk kiadványában találja.
Forrás: AKI

AGRÁRÁGAZAT ÁLTALÁBAN

7,7 SZÁZALÉKKAL NÖVEKEDTEK A MEZŐGAZDASÁGI TERMELŐI ÁRAK (KSH, január 15.)

2017 novemberében a mezőgazdasági termelői árak 7,7 százalékkal meghaladták a 2016 azonos időszakit, ami a növényi termékek árának 8,6, valamint az élő állatok és állati termékek árának 6,4 százalékos növekedéséből tevődik össze.

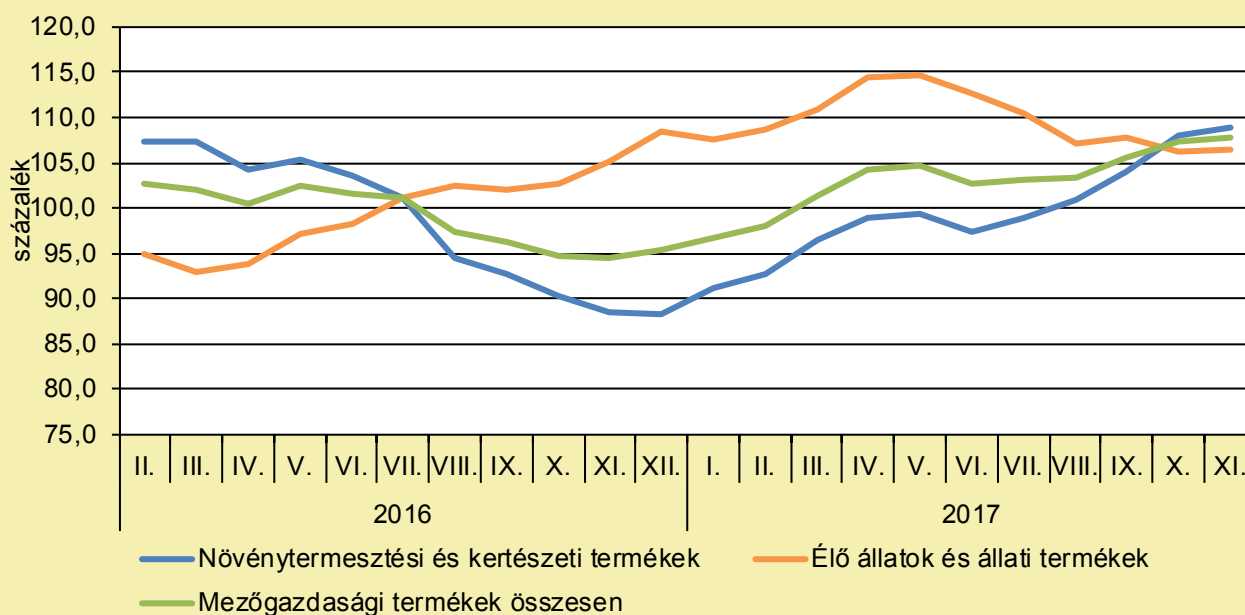
2017 novemberében 2016 novemberéhez képest:

- A gabonafélék ára 12, ezen belül a búzáé ugyancsak 12, a kukoricáé 13, az árpáé 8,9 százalékkal magasabb lett.
- A gyümölcsfélék ára 38 százalékkal emelkedett. Az alma ára kimagaslóan, 68 százalékal nőtt, ami az ipari alma árának jelentős, 177 százalékos növekedéséből adódik. A szőlő ára 16 százalékkal nőtt.
- Az élő állatok termelőiár-szintje 1,2, az állati termékeké 18 százalékkal emelkedett.
- A vágóbaromfi ára 4,6 százalékkal nőtt, ezzel szemben a vágósertésé 2,9 százalékkal csökkent.
- A tej ára 16, a tojásé 26 százalékkal emelkedett.

2017 január–novemberében 2016 azonos időszakához viszonyítva:

- A mezőgazdasági termelői árak 5,6 százalékkal növekedtek. Ezen belül a növényi termékek ára 3,0, az élő állatok és állati termékeké 9,9 százalékkal lett magasabb.
- A gabonafélék ára 4,4 százalékkal emelkedett.
- A zöldségfélék ára összességében 0,2 százalékkal csökkent, a gyümölcsöké pedig 19 százalékkal nőtt.
- A burgonya ára 6,7 százalékkal visszaesett.
- A tej ára 25 százalékkal növekedett.

A mezőgazdasági termelői árak alakulása
(előző év azonos időszaka = 100 százalék)



Megjegyzés: A témában a következő friss adatokat a NAK 7. heti Piaci és Árinformációk kiadványában találja.

Forrás: KSH adatok alapján AKI szerkesztés

AGRÁRÁGAZAT ÁLTALÁBAN

MABISZ: A JÉGKÁRMÉRSÉKLŐ RENDSZER MELLETT IS SZÜKSÉG VAN BIZTOSÍTÁSRA

(agroinform.hu, január 29.)

A májusban induló, az egész országra kiterjedő jégkarmérséklő rendszer (Jéger) csak biztosítással együtt nyújt hatékony védelmet a Magyar Biztosítók Szövetsége (Mabisz) szerint. A Mabisz ezt azzal támasztja alá, hogy az eddig három megyében (Somogy, Baranya és Tolna) kiépített kárelhárító rendszer sem ad teljes védeltséget a jégkár ellen. A Jégeső-elhárítási Egyesülés adatai szerint tevékenységük csaknem három évtizede alatt 74 százalékkal csökkent a mezőgazdasági jégkár a térségben. A Mabisz összesítése alapján tavaly az azt megelőző évhez képest 5,3 milliárd forintról közel 9 milliárd forintra nőtt az országos összjégkár, a három védett megyében a károk összege 446 millió forintról 2,7 milliárd forintra emelkedett. A biztosítók üdvözlik az országos rendszer bevezetését, ugyanakkor felhívják a figyelmet arra, hogy pár évnek el kell telnie, amíg a rendszer hatásosságáról pontos képet lehet adni.

ENERGIAHATÉKONYSÁG JAVÍTÁSÁT SZOLGÁLÓ ÚJ PÁLYÁZAT

(magyarmezsgye.hu, január 18.)

A Miniszterelnökség kihasználva a forrásátcsoportosítás lehetőségét, elsősorban megújuló energia felhasználásával történő, energiahatékonyság javítását szolgáló új pályázatot hirdetett a Vidékfejlesztési Program keretében. A „Mezőgazdasági- és feldolgozó üzemek energiahatékonyságának javítása” című 35 milliárd forint keretösszegű felhívásra mezőgazdasági termelők és a mezőgazdasági termelőnek nem minősülő mikro- és kisvállalkozások nyújthatják be kérelmüket. Az innovatív és környezetbarát, energiahatékonyság javítását – elsősorban megújuló energia felhasználásával – szolgáló fejlesztések megvalósítására egyéni projektnél maximum 500 millió forint, kollektív projekt esetén pedig legfeljebb 1 milliárd forint vissza nem térítendő támogatás nyerhető.

NYUGTALANSÁG ÉS ÁLMATLANSÁG ELLEN IS HATÉKONY AZ IDEI ÉV GYÓGYNÖVÉNYE

(agrotrend.hu/evgyogyovenye.hu, január 30.)

A Magyar Gyógyszerésztudományi Társaság (MGYT) Gyógynövény Szakosztálya a 2018-as év gyógynövényének a levendulát választotta. A valódi levendula napjaink egyik legnépszerűbb gyógynövénye. Hatásosságát nyugtalanság, álmatlanság és emésztési panaszok kezelésében tudományos bizonyítékok is igazolják. Jelenleg vizsgálatok folynak a levendulavirág ígéretes antibakteriális, antioxidáns, sebgyógyító, gyulladáscsökkentő és fájdalomcsillapító hatásaival kapcsolatban is. A Magyar Gyógyszerésztudományi Társaság Gyógynövény Szakosztálya 2013-ban indította útjára kezdeményezését: az Év Gyógynövényének megválasztásával évről évre újabb gyógynövényre irányul a figyelem, és a kiválasztott növényvel kapcsolatos ismeretek, hatásával, alkalmazásával összefüggő fontosabb információk az érdeklődők széles köréhez juthatnak el.

ÉLELMISZERIPAR ÁLTALÁBAN

BEVÁLT A NEMZETI PARKI TERMÉK VÉDJEGYRENDSZER

(NAK/MTI, január 27.)

A 2010-ben indított nemzeti parki termék védjegyrendszer beváltotta a hozzá fűzött reményeket. A nemzeti parkok komolyan veszik a védjegyrendszert, a termelők pedig tesznek azért, hogy méltók maradjanak a címre – mondta V. Németh Zsolt, a Földművelésügyi Minisztérium (FM) környezetügyért, agrárfejlesztésért és hungarikumokért felelős államtitkára. Fontosnak nevezte, hogy a nemzeti parki termékek megjelenítsék egy védett terület, tájegység fő karakterét. Rácz András, az FM környezetügyért felelős helyettes államtitkára kiemelte, hogy a tíz magyar nemzeti parki területen jelenleg 205 gazdálkodó 925 terméke rendelkezik védjeggyel, számuk pedig folyamatosan nő. A termékek között szalámikat, kolbászokat, mézeket, lekvárokat, pálinkákat, borokat, söröket, sajtokat, valamint szálláshelyeket és ökoturisztikai attrakciókat is felsorolt a politikus.

ÉLELMISZER-PAZARLÁS NEMZETKÖZI TUDÁSBÁZIS

(elelmiszer.hu, január 26.)

A REFRESH Community of Experts tudásmegosztási platformja az élelmiszer-pazarlás területén felkínálja a felhasználóknak, hogy megtalálják és megosszák egymással a bevált megoldásokkal és az innovatív új megközelítésekkel kapcsolatos anyagaikat. Az ingyenesen elérhető tudásbázis célja elősegíteni az élelmiszer-pazarlás mértékének csökkentését és a témában felhalmozódott tudás minél szélesebb körben történő megosztását és hasznosítását. A tudásbázis elérhetősége: refreshcoe.eu.

AZ EGYEDI TECHNOLOGIÁVAL HATÉKONYAN HASZNOSÍTHATÓ AZ ÉRTÉKES SZŐLŐMAG

(agrotrend.hu/bama.hu, január 28.)

Példaértékű és egyedi technológia alkalmazásával gyártanak magas antioxidáns-tartalmú, szőlőmagőrlemény-alapú táplálékkiegészítőket Villányban. Az ebből készült tablettá és liszt ipari méretű előállításához szükséges gyártási technológia kifejlesztése szintén fontos célja volt a vállalkozásnak. A megvalósítást még tavaly tavasszal kezdték, és magát a szőlőmagot, illetve az abból készült termékeket folyamatosan ellenőrzik a kutatók. A kísérletek már most azt bizonyítják, hogy ez egy egyedülálló és kitűnő termék. A kutatás-fejlesztési projekt teljesen új technológiát használ, így a szőlőmagőrlemény felülete és pórus szerkezete megváltoztatásának hatására a szőlőmag polifenoltartalma jól felszívódik a szervezetben.

ÉLELMISZER-KERESKEDELEM

BŐVÜL A MAGYAR ÉLELMISZER-KIVITEL BRAZÍLIÁBA

(agrotrend.hu/FM, január 24.)

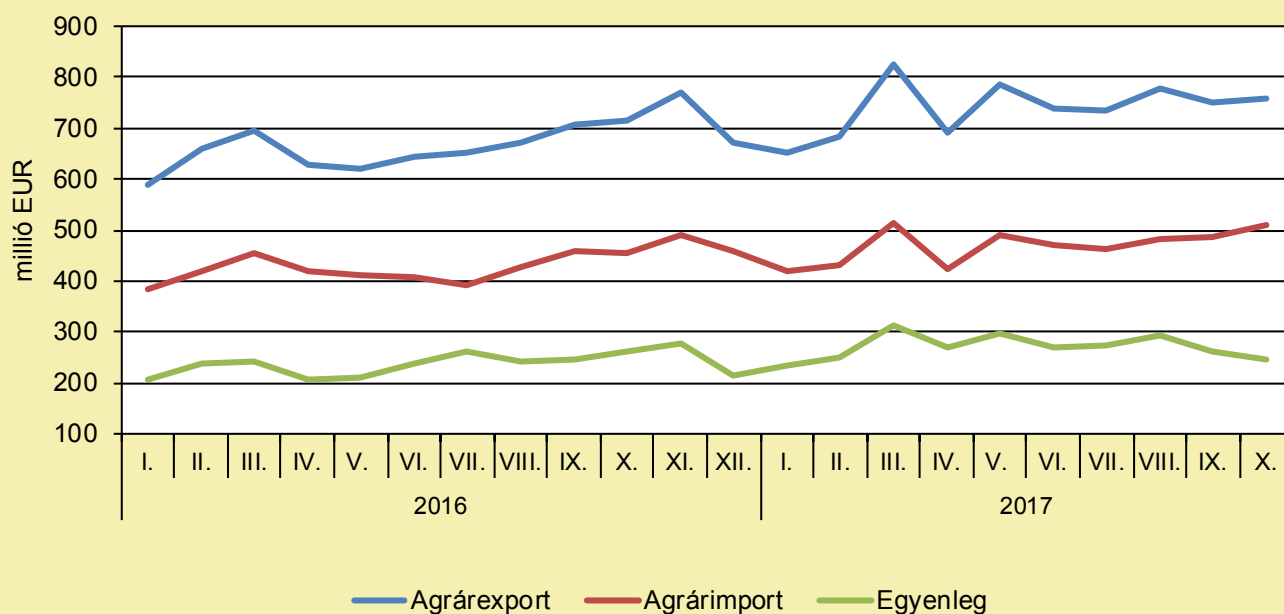
A Földművelésügyi Minisztérium (FM) Magyarország brazíliavárosi nagykövetségével együttműködésben 2016 óta egyeztetett a brazil Mezőgazdasági, Állattenyésztési és Ellátási Minisztérium (MAPA) képviselőivel az exportra jelentkező magyar cégek elfogadásáról. Huszonegy marha- és sertéshús feldolgozásával foglalkozó cég, valamint tejüzem szerzett exportengedélyt Brazíliába, emellett pedig 6, a dél-amerikai ország piacán eddig is jelen lévő vállalat bővíthette termékválasztékát a korábban nehezen megközelíthető piacon. A kibővített üzemplista benyújtásával egy időben a nagykövetség átadta a MAPA részére a magyar állategészségügyi hatóság által összeállított, a kiszállításhoz szükséges exportbizonyítvány-tervezeteket is.

ÉLELMISZER-KÜLKERESKEDELEM

(AKI Statisztikai jelentések, Az élelmiszer-gazdaság külkereskedelme, 2017/11. szám)

A mezőgazdasági és élelmiszeripari termékek kivitele 7399 millió eurót, behozatala 4694 millió eurót tett ki 2017 első tíz hónapjában. Az agrár-külkereskedelmi forgalom 2705 millió euró aktívumot eredményezett. A kivitel értéke 12,4 százalékkal, a behozatalé 11,0 százalékkal, az aktívum 15 százalékkal emelkedett a 2016. január–októberi értékhez képest.

Az agrár-külkereskedelem havonkénti alakulása



Megjegyzés: A témában a következő friss adatokat a NAK 8. heti Piaci és Árinformációk kiadványában találja.
Forrás: KSH adatok alapján AKI szerkesztés

Felelős kiadó:



NEMZETI AGRÁRGAZDASÁGI KAMARA

Nemzeti Agrárgazdasági Kamara
H-1119 Budapest, Fehérvári út 89–95.
Telefon: (+36 1) 802-6100
www.nak.hu
piac@nak.hu

A kiadványt összeállítja és szerkeszti:



Agrárgazdasági Kutató Intézet
H-1093 Budapest, Zsil utca 3–5.
Telefon: (+36 1) 217-1011
www.aki.gov.hu
aki@aki.gov.hu