



VESZPRÉM MEGYEI AGRÁRSZAKKÉPZÉSI HELYZETKÉP 2021

„Veszprém megyei agrárszakképzési hely-
zetkép 2021” című tanulmány

a Nemzeti Agrárgazdasági Kamara



megbízásából készítette az



AKI Agrárközgazdasági Intézet
Nonprofit Kft.

Elérhetőségek

H-1093 Budapest, Zsil utca 3–5.

Telefon: (+36 70) 501-0446

Fax: (+36 1) 217-8111

<https://aki.gov.hu/>

aki@aki.gov.hu

Partner részére átadva:

2021. december 10.

A jelentés státusza:

- Végleges változat

Megrendelő

Szervezet

Nemzeti Agrárgazdasági Kamara

Kapcsolattartó

Székely Erika

(szekely.erika@nak.hu)

Résztevők

Szerkesztő

Szerző

Hamza Eszter

(hamza.eszter@aki.gov.hu)

Közreműködött

Kránitz Livia

(kranitz.livia@aki.gov.hu)

Lőrincz Katalin

(lorincz.katalin@aki.gov.hu)

Rácz Katalin

(racz.katalin@aki.gov.hu)

Tartalom

Az elemzés háttere és módszere	4
Háttér	4
Módszer	4
1. Demográfiai helyzetkép	5
1.1. Népeség	5
1.2. Vándorlás	6
2. Gazdasági és részletes agrármunkaerőpiaci helyzetkép	7
2.1. Vállalkozások száma szektoronként és méretkategóriánként	7
2.2. A duális agrárszakoktatásban résztvevő vállalkozások	9
2.3. Gazdasági aktivitás	10
2.4. Munkaerőpiaci helyzet az élelmiszergazdaságban	11
3. Iskolai helyzetkép	12
3.1. Általános iskolák és az általános iskolai tanulók száma	12
3.2. Középiskolák és a középiskolai tanulók száma	13
4. Agrárszakképzési helyzetkép	15
4.1. Agrárszakképzést folytató intézmények és a tanulók	15
4.2. Az agrárszakképzésben tanulók	15
Mellékletek	18

Az elemzés háttere és módszere

Háttér

A tanulmány **Veszprém megye** agrárszakképzési helyzetképét mutatja be, kitérve a megye demográfiai, munkaerőpiaci folyamataira, a potenciális munkaerőigényt jelentő vállalkozások ágazati, méret szerinti jellemzőire, az oktatási struktúrára és az agrárszakképzés helyzetére, képzési kínálatára.

Módszer

A helyzetfeltárás elsősorban szekunder adatok elemzésére épül, az élelmiszergazdaság munkaerőpiaci igényeinek bemutatásához felhasználja másodelemzésre a Pénzügyminisztérium által működtetett Magyar Munkaerőpiaci Prognózis legfrissebb, 2021-es adatfelvételének adatait.

A Pénzügyminisztérium és az MKIK Gazdaság és Vállalkozáskutató Intézet (MKIK GVI) „Rövidtávú munkaerőpiaci prognózis” kutatása, tekintve, hogy területileg reprezentatív adatgyűjtésen alapul, alkalmas a munkaerőkereslet területi sajátosságainak vizsgálatára. A 2020-as Magyar Munkaerőpiaci Prognózis (MMPP) adatbázisban 6548 vállalkozás szerepel. A felmérésben a vállalkozások nyilatkoznak a tervezni kívánt munkaerőfelvételtől a foglalkozások FEOR kód szerinti megjelölésével. Ezek alapján a munkaerőfelvételek alapján megyei részletezettségű területi elemzések készíthetők a mezőgazdasági és élelmiszeripari munkaerőkereslet alakulásáról.

Az adatfeldolgozást SPSS 22 programcsomag segítségével végeztük, az eredményeket elsősorban leíró statisztikai elemzések keretében foglaltuk össze.

Az elemzésben minden esetben az adott területi szinten elérhető legfrissebb adatokat vizsgáltuk, így az egyes tématerületekben eltérő az elemzett év. Ahol indokolt volt a korábbi évek változásainak bemutatása, ott az elmúlt 4-5 év vizsgálatára került sor.

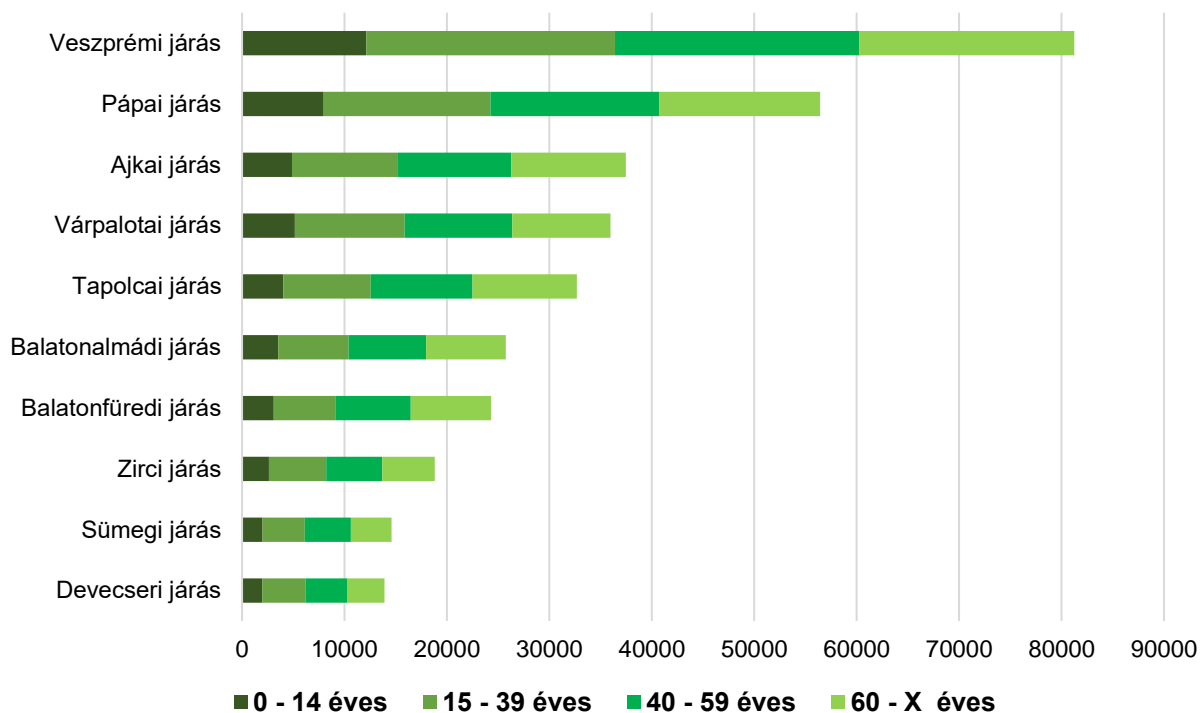
Az agrárszakképzésre vonatkozó intézményi és tanulói adatok a 2020 folyamán a korábbi Oktatási Hivatal (OH) által működtetett KIR adatbázisból átalakult és a Nemzeti Szakképzési és Felnőttképzési Hivatal (NSZFH) által üzemeltetett SZIR adatbázisból származnak, 2021 februárjára vonatkozóan. A duális agrárszakképzésben résztvevő vállalkozásokra és tanulói létszámokra vonatkozó adatok a Nemzeti Agrárgazdasági Kamara által működtetett, gyakorlati képzőhelyek nyilvántartására létrehozott AGRÁRSZAKTÁR tisztított adatbázisából származnak. A KSH Tájékoztatási adatbázisából lekérdezett járásos adatok (demográfiai és vállalkozásdemográfiai adatok) mellett a TEIR T-star szintén járásos adatbázisából is lekérdezésre kerültek adatok (általános és középiskolai intézményi és tanulói adatok).

1. Demográfiai helyzetkép

1.1. Népeség

Veszprém megyében 2020-ban a lakónépesség száma 341 157 fő volt, ami az ország népességének 3,5, a Közép-Dunántúli régió népességének pedig 32,2 százalékát jelenti. A megye lakónépessége 2017 és 2020 között 0,4 százalékkal csökkent. A járások közül a **Veszprémi járás lakosságszáma meghatározó**, a megye lakosságának 23,8 százalékával (1. ábra:).

1. ábra: A népesség száma Veszprém megye járásaiban korcsoportonként, 2020



Forrás: KSH adatok alapján AKI

A jövőbeni szakképzési beiskolázás szempontjából releváns **14 év alatti népesség száma mintegy 47,3 ezer fő volt 2020-ban, ami a teljes népesség 13,9 százalékát jelenti**, és 2017-hez viszonyítva megyei szinten a teljes lakosságnál nagyobb arányban, 0,7 százalékkal csökkent. A megyében a fiatalok aránya mind az országos (14,5%), mind a régiós (14,4%) aránymál alacsonyabb. **A járások közül a legfiatalosabb korszerkezet a Veszprémi járást jellemzi**, ahol a fiatalok aránya 14,9 százalék, viszont számuk 2017 és 2020 között 1 százalékkal csökkent. A 14 év alatti népesség aránya a Tapolcai járásban a legalacsonyabb, ahol 3,3 százalékos volt a fiatalok létszámcsökkenése. **A leginkább fiatalodó a Balatonalmádi járás**, ahol a 0-14 évesek száma 7 százalékkal gyarapodott a vizsgált időszakban (0).

1. táblázat: **A 0-14 éves népesség száma, aránya és változása Veszprém megye járásaiban**

Megnevezés	A 0-14 éves népesség		
	száma, fő (2020)	aránya, % (2020)	változása 2017=100 %
Ország	1421336	14,5	99,9
Közép-Dunántúl	152393	14,4	100,4
Veszprém megye	47367	13,9	99,3
Ajkai járás	4868	13,0	98,6
Balatonalmádi járás	3538	13,7	107,0
Balatonfüredi járás	3099	12,7	100,6
Devecseri járás	1965	14,1	93,5
Pápai járás	7968	14,1	98,6
Sümegei járás	1990	13,6	100,8
Tapolcai járás	4035	12,3	96,7
Várpalotai járás	5155	14,3	97,5
Veszprémi járás	12121	14,9	99,0
Zirci járás	2628	14,0	103,6

Forrás: KSH adatok alapján AKI

1.2. Vándorlás

A népesség belföldi vándorlási adatait tekintve **Veszprém megyében 2017 óta a vándorlási különbség pozitív előjelű, a mértéke változó.** A legnagyobb pozitívum 2020-ban volt jellemző, amikor is az egyenleg 656 fő volt (2. táblázat:). A 2020-as évben a Veszprémi járásból vándoroltak el a legtöbben, míg a Balatonalmádi és a Balatonfüredi járás pozitív előjelű vándorlási különbözettel büszkélkedhet.

2. táblázat: **A belföldi vándorlási különbség Veszprém megyében, 2017-2020**

Terület	Vándorlási különbség (fő)			
	2017	2018	2019	2020
Veszprém megye	107	37	210	656
Ajkai járás	64	-19	-90	-86
Balatonalmádi járás	285	294	252	518
Balatonfüredi járás	70	61	203	233
Devecseri járás	-133	-22	129	70
Pápai járás	1	-67	-112	-2
Sümegei járás	10	-14	19	18
Tapolcai járás	-15	-103	12	172
Várpalotai járás	41	2	28	-12
Veszprémi járás	-300	-156	-207	-277
Zirci járás	84	61	-24	22

Forrás: KSH adatok alapján AKI

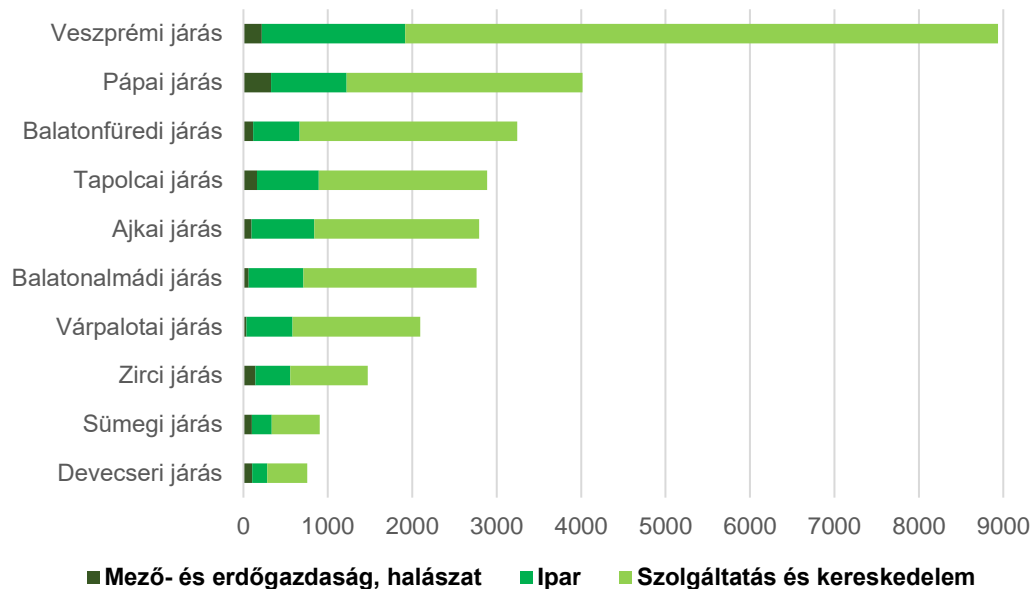
2. Gazdasági és részletes agrármunkaerőpiaci helyzetkép

2.1. Vállalkozások száma szektoronként és méretkategóriánként

Veszprém megyében található az országban működő vállalkozások 3,5 százaléka. A mező-, erdőgazdasági és halászati vállalkozások aránya ennél valamivel magasabb, 4 százalék. A Közép-Dunántúl régióban működő vállalkozások 34,4 százaléka, a régió mezőgazdasági vállalkozásinak pedig közel 40 százaléka található a megyében.

A vállalkozásszámban a járások közül kiemelkedik a Veszprémi járás, ahol a megye összes vállalkozásának 29,9 százaléka működik. Legkevesebb a működő vállalkozás a Sümegi és a Devecseri járásban (2. ábra:).

2. ábra: A működő vállalkozások száma a fő nemzetgazdasági szektorokban Veszprém megye járásaiban, 2019



Forrás: KSH adatok alapján AKI

Az élelmiszergazdaságon belül a megyében a mezőgazdasági vállalkozások aránya átlagosan 3,3 százalék, de ennél lényegesen magasabb a Devecseri (11,7%), és a Sümegi (7,4%) járásban. Az erdőszeti vállalkozások aránya 1,2 százalék, ami magasabb az országos (0,5%) aránynál. A legtöbb erdőszeti vállalkozás a Veszprémi (78 db) és a Zirci (67 db) járásban működik. Az élelmiszeripari vállalkozások számát tekintve a Balatonfüredi és a Tapolcai járás emelhető ki, ahol 57 illetve 56 db vállalkozás található (3. táblázat:).

3. táblázat: **A működő vállalkozások száma és aránya az élelmiszergazdasági szektorban Veszprém megye járásában, 2019**

Területi egység	A működő vállalkozások száma a			A működő vállalkozások aránya (%) a		
	mezőgazda- ságban	erdőgazda- ságban	élelmiszeripar- ban	mezőgazda- ságban	erdőgazda- ságban	élelmiszeripar- ban
Ajkai járás	46	49	12	1,6	1,8	0,4
Balatonalmádi járás	56	6	16	2,0	0,2	0,6
Balatonfüredi járás	96	20	57	3,0	0,6	1,8
Devecseri járás	89	14	15	11,7	1,8	2,0
Pápai járás	275	51	28	6,8	1,3	0,7
Sümei járás	67	34	8	7,4	3,8	0,9
Tapolcai járás	126	34	56	4,4	1,2	1,9
Várpalotai járás	27	9	18	1,3	0,4	0,9
Veszprémi járás	139	78	39	1,6	0,9	0,4
Zirci járás	75	67	16	5,1	4,5	1,1
Veszprém megye	996	362	265	3,3	1,2	0,9
Közép-Dunántúl	2843	564	704	3,3	0,7	0,8
Ország	29631	4282	6755	3,4	0,5	0,8

Forrás: KSH adatok alapján AKI

Az élelmiszergazdasági társas vállalkozások száma 2020-ban 646 volt Veszprém megyében. A vállalkozások **döntő része (89 százalék) mikrovállalkozás.** A nagyvállalkozások száma elenyésző. A nagyobb vállalkozásméret leginkább az élelmiszeriparban jellemző, azon belül is a húsiparban, ahol 3 nagyvállalat működik a megyében (0).

4. táblázat: **Az élelmiszergazdaság ágazataiban működő társas vállalkozások száma méret szerint Veszprém megyében, 2020**

Ágazat	Mikrovállal- kozás	Kisvállalko- zás	Középvállal- kozás	Nagyvállal- kozás	Összes vállal- kozás	
	száma				aránya	
Egyéb élelmiszer gyártása	10	2	1	13	2,0	
Gyümölcs- és zöldségfeldolgozás	9	1		10	1,6	
Halfeldolgozás						
Húsipar	2	3		3	8	1,2
Italgártás	75	6		81	12,6	
Malomipari termékek gyártása				0	0,0	
Növényi, állati olaj gyártása					0,0	
Pékáru, tésztafélek gyártása	25	9	2	1	37	5,8
Takarmány gyártása	1				1	0,2
Tejfeldolgozás	4			1	5	0,8
Élelmiszeripar összesen	126	21	3	5	155	24,1
Mezőgazdaság összesen halászat, va- dászat, erdőgazdálkodás nélkül	251	29	5	1	286	44,5
Erdészet és vadászat	190	4	1	1	196	30,5
Halászat	5				5	0,8
Élelmiszergazdaság	572	54	9	7	642	100,0

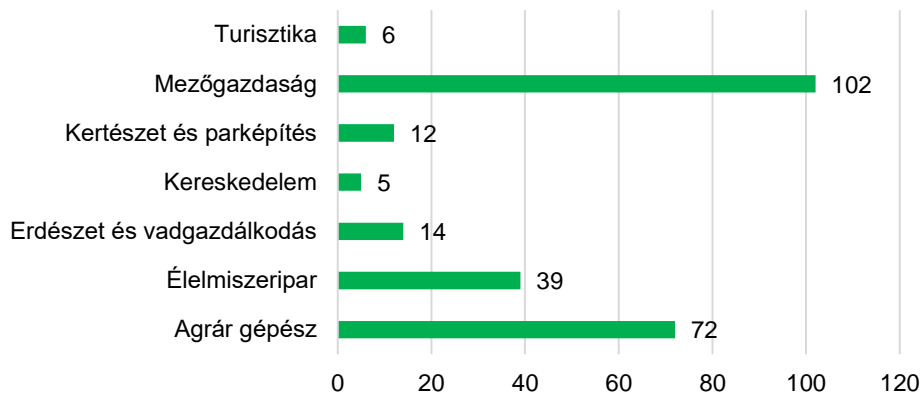
Forrás: NAV társas vállalkozásokra vonatkozó adatai (2020) alapján AKI

Az élelmiszergazdaság ágazatai közül a mezőgazdaságban található a vállalkozások 44,5 százaléka, az erdészetben 30,5 százaléka és az élelmiszeriparban 24,1 százaléka.

2.2. A duális agrárszakoktatásban résztvevő vállalkozások

Veszprém megyében **2017 és 2021 között összesen 187 vállalkozás akkreditáltatta magát duális képzőhelyként.** Legtöbben a mezőgazdaság (102 vállalkozás), valamint az agrár gépész (72 vállalkozás) ágazatba tartozó szakmák oktatását vállalták (0). A megyében működő 642 élelmiszergazdasági vállalkozásnak 11 százaléka akkreditált szervezet.

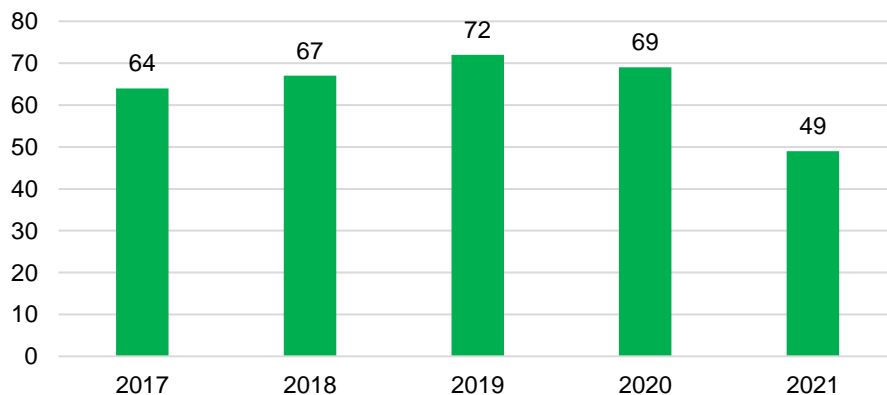
3. ábra: **Duális agrárszakképzésben akkreditált vállalkozások száma 2017-2021 között Veszprém megyében ágazatok szerint**



Forrás: NAK, AGRÁRSZAKTÁR adatbázis alapján AKI

Az aktív, tehát **együttműködési megállapodás és/vagy tanulószerveződés keretében tanulókat fogadó vállalkozások száma 2017 és 2019 között mérsékelten növekedett**, majd csökkenésnek indult. 2017-ben 64 szervezet fogadott tanulókat, 2019-ben már 72, majd 2020-ban 69. A duális szakképzési rendszer bevezetésével **2021-re lecsökkent a tanulókat fogadó vállalkozások száma 49-re.** (4. ábra:).

4. ábra: **A duális agrárszakképzésben aktív vállalkozások száma Veszprém megyében 2017-2021**

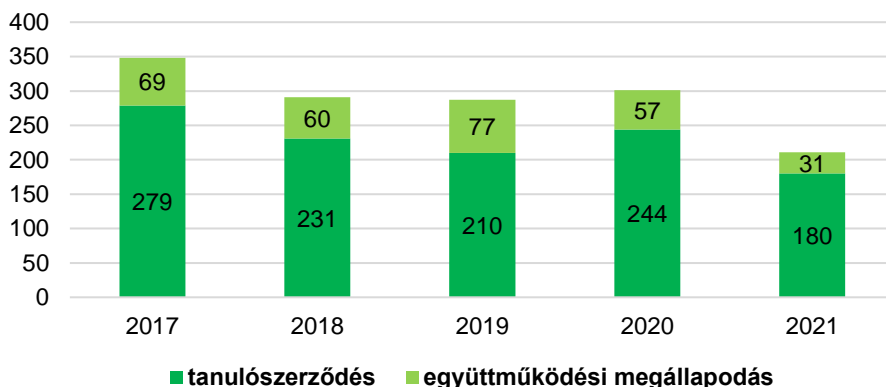


Forrás: NAK, AGRÁRSZAKTÁR adatbázis alapján AKI

Az aktív vállalkozások számának változását a fogadott tanulók létszáma nem követte párhuzamosan. A tanulólétszám 2017-ben volt a legmagasabb, amikor is 279 diákot fogadtak

tanulószerződéssel és 69-et együttműködési megállapodással a vállalkozások. Az idei (2021-es) évben a tanulók létszáma a 2020-as év 70 százalékára esett vissza. A tanulók többsége tanulószerződés keretében vett rész a duális szakképzésben (5. ábra:).

5. ábra: **A tanulószerződések és együttműködési megállapodások száma Veszprém megyében (2017-2021)**

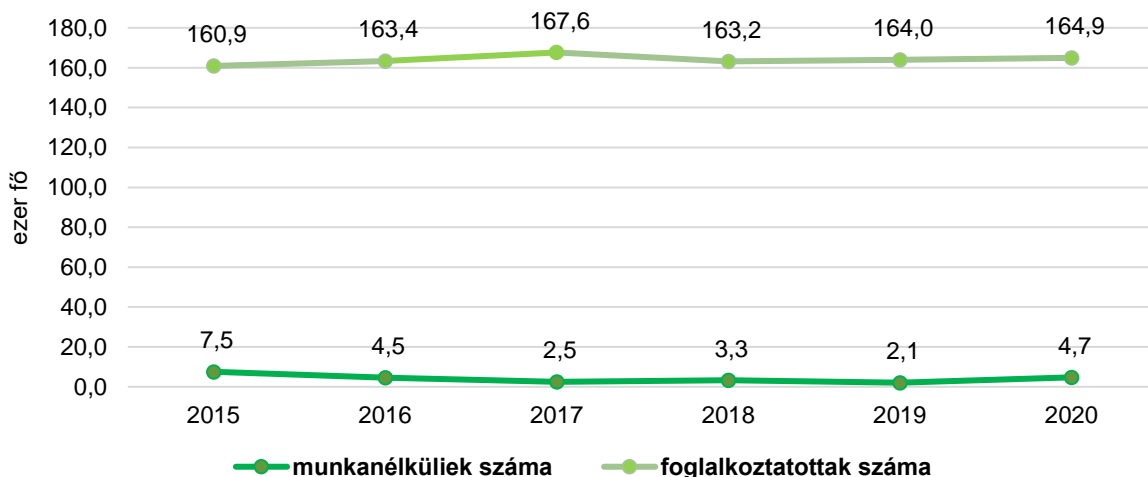


Forrás: NAK, AGRÁRSZAKTÁR adatbázis alapján AKI

2.3. Gazdasági aktivitás

Veszprém megyében 2017-ig folyamatosan növekedett a foglalkoztatotti létszám és ezzel párhuzamosan csökkent a munkanélküliek száma. Azután 2018-ra a foglalkoztatottak száma 4,4 ezer fővel csökkent, a munkanélkülieké pedig 2,5 ezerről 3,3 ezer főre nőtt. A koronavírus járvány kitörésének évében, **2020-ban a munkanélküliek száma az előző évi létszám több, mint duplájára nőtt, azonban a foglalkoztatottak száma mégsem csökkent, sőt közel ezer fővel nőtt is ebben az évben** (6. ábra:).

6. ábra: **A munkanélküliek és foglalkoztatottak száma Veszprém megyében 2015-2020**

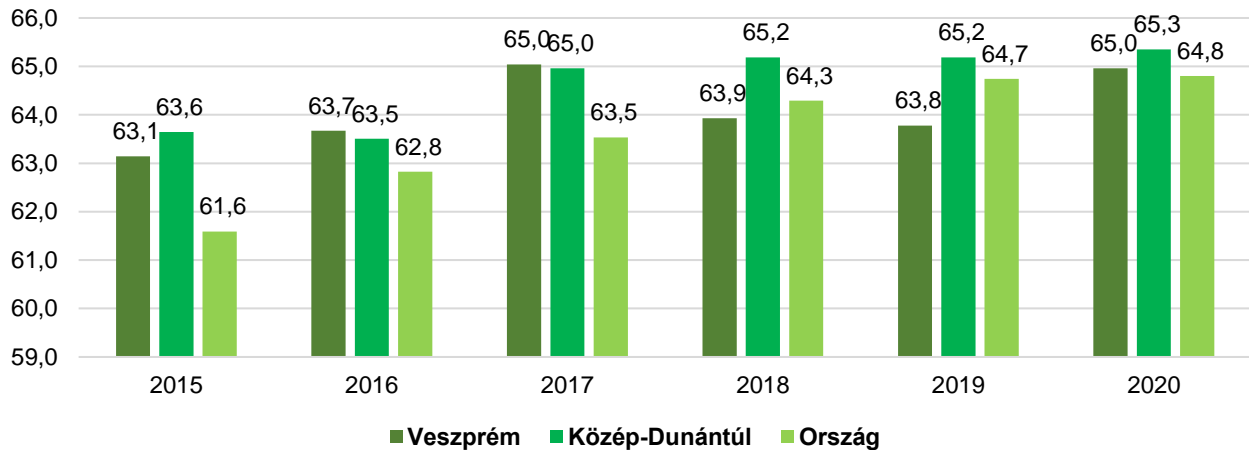


Forrás: KSH adatok alapján AKI

Az aktivitási ráta alakulása Veszprém megyében nem teljesen követi mind az országos és a Közép-Dunántúli régió trendjét. A megyében az aktivitási ráta 2017 után visszaesett, majd 2019 és 2020 között visszaállt a 2017-es szintre. Míg 2017-ig jóval az országos aktivitási ráta értéke felett volt a megyei érték, 2018-ban és 2019-ben mind az országos, mind a megyei aktivitási ráta értékétől

elmaradt, és a szintet 2020-ra közelítette meg újra. Ebben az évben az országos értéktől már csak 0,3 százalékponttal maradt el (7. ábra:)

7. ábra: **Az aktivitási ráta alakulása 2015-2020 között, %**



Forrás: KSH adatok alapján AKI

2.4. Munkaerőpiaci helyzet az élelmiszergazdaságban

Veszprém megyében a működő élelmiszergazdasági társas vállalkozások összesen átlagosan **5760 főt foglalkoztattak 2020-ban** (5. táblázat:). **A legtöbben** (az élelmiszergazdasági alkalmazottak 60 százaléka) **az élelmiszeriparban dolgoztak**, összesen 3 492 fő, azon belül is a **húsipar emelhető ki** 1448 fővel és a pékárugyártás 846 fővel. A mezőgazdasági társas vállalkozások átlagosan 1 545 főnek adtak munkát, míg az erdészetben ennek a fele, 713 fő volt az átlagos állományi létszám.

5. táblázat: **Alkalmazottak száma az élelmiszergazdaság ágazataiban Veszprém megyében, 2020**

Ágazat	Alkalmazottak száma (fő)	aránya,%
Egyéb élelmiszer gyártása	311	5,4
Gyümölcs- és zöldségfeldolgozás	28	0,5
Húsipar	1448	25,1
Italgyártás	263	4,6
Malomipari termékek gyártása	0	0,0
Növényi, állati olaj gyártása	0	0,0
Pékáru, tésztafélék gyártása	846	14,7
Takarmány gyártása	0	0,0
Tejfeldolgozás	596	10,3
Élelmiszeripar összesen	3492	60,6
Mezőgazdaság összesen halászat, vadászat, erdőgazdálkodás nélkül	1545	26,8
Erdészet és vadászat	713	12,4
Halászat	10	0,2
Élelmiszergazdaság	5760	100,0

Megjegyzés: Az adatok a társas vállalkozások átlagos statisztikai állományi létszámára vonatkoznak.

Forrás: NAV társas vállalkozásokra vonatkozó adatai (2020) alapján AKI

A mezőgazdaság jelentőségével párhuzamosan az ágazatban jelentkező munkaerőhiány is számos területen megjelenik. Az agrár és élelmiszeripari ágazat egyes szakmaiban fennálló munkaerőhiányról egyrészt a 21/2019. (II. 25.) Kormányrendelet – amelynek 5. melléklete felsorolja a megyékben fennálló 2019/2020-as tanévre meghatározott hiányszakképesítéseket¹ – másrészt az MMPP 2020-as felmérése nyújt információt.

A 2019/2020-as tanévre az agrár- és élelmiszeripari hiányszakképesítések a következők voltak a megyében:

- **Mezőgazdasági gépész**
- **Gazda**

A 2020. évre vonatkozó MMPP felmérésben megkérdezett vállalkozások nyilatkoztak a tartósan betöltetlen üres álláshelyeikről. A **Veszprém megyében** megkérdezett vállalkozások az élelmiszer-gazdasági foglalkozások közül egyedül a **pék, édes-ipari termékgyártó szakmát jelölték meg, mint hiányszakmát.**

3. Iskolai helyzetkép

3.1. Általános iskolák és az általános iskolai tanulók száma

Veszprém megyében összesen **143 általános iskolába 24 443 tanuló járt 2019-ben.** Egy iskolában átlagosan 171 diák tanult. A legtöbb, összesen 24 általános iskola a Veszprémi járásban található, 6607 diákkal, itt a legnagyobb az egy iskolára jutó diáklétszám. Ezzel szemben a Sümegi járásban mindössze 5 általános iskola működik 954 tanulóval (6. táblázat:).

6. táblázat: **Az általános iskolák és az általános iskolai tanulók száma Veszprém megye járaisaiban, 2019**

Területi egység neve	Általános iskolai feladatellátási helyek		Általános iskolai tanulók a nappali oktatásban, 2019		Átlagos tanuló létszám
	száma	aránya a megyében	aránya a megyében	ben	
Ajkai járás	17	11,9	2611	10,7	154
Balatonalmádi járás	10	7,0	1862	7,6	186
Balatonfüredi járás	9	6,3	1706	7,0	190
Devecseri járás	11	7,7	956	3,9	87
Pápai járás	22	15,4	3746	15,3	170
Sümegi járás	5	3,5	954	3,9	191
Tapolcai járás	17	11,9	2066	8,5	122
Várpalotai járás	16	11,2	2589	10,6	162
Veszprémi járás	24	16,8	6607	27,0	275
Zirci járás	12	8,4	1346	5,5	112
Veszprém megye	143	100,0	24443	100,0	171

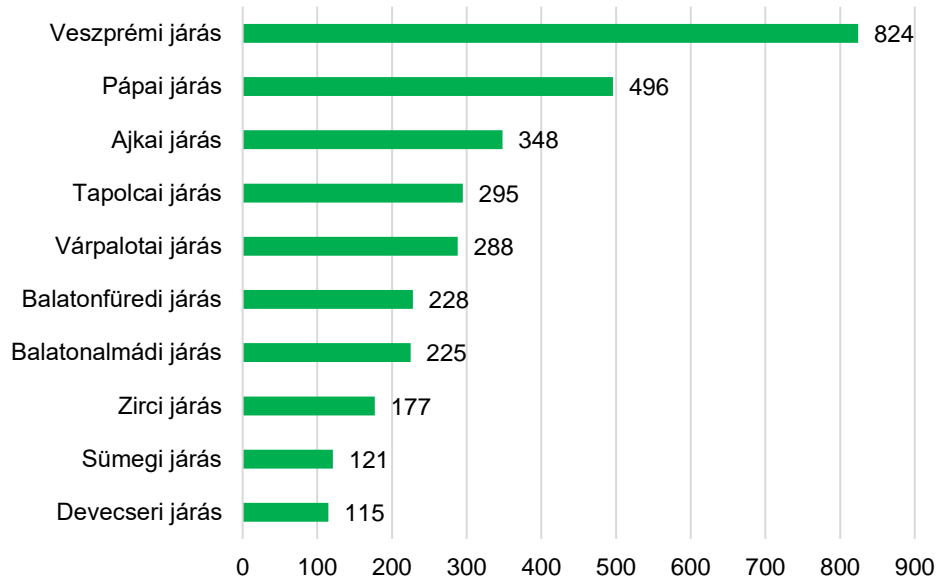
Forrás: (TeIR)KSH-TSTAR 2019 alapján AKI

A 2019. évben összesen 3117 tanuló fejezte be eredményesen a 8. évfolyamot Veszprém megyében. Közülük legtöbben (824-en) a Veszprémi járásban végeztek, de közel 500 fő volt a Pápai járásban

¹ A Szabóky Adolf Szakképzési Ösztöndíjra jogosító szakképesítések a 2019/2020. tanévben

végzett általános iskolások száma is. A Devecseri és Sümegi járás iskoláiból került ki a legkevesebb nyolcadikos (8. ábra:).

8. ábra: **A 8. évfolyamot eredményesen befejező tanulók száma a nappali oktatásban Veszprém megye járásaiban, 2019, fő**



Forrás: (TeIR)|KSH-TSTAR 2019 alapján AKI

3.2. Középiskolák és a középiskolai tanulók száma

Veszprém megyében összesen 78 középiskola működött 2019-ben. Ebből a legtöbb, 28 feladatellátási hely gimnáziumként üzemel, de 21 szakgimnázium, 19 szakközépiskola és 10 szakiskola is található a megyében. **A középiskolák és ezzel együtt a középiskolai tanulók száma kiemelkedő a Veszprémi és a Pápai járásban (7. táblázat:).**

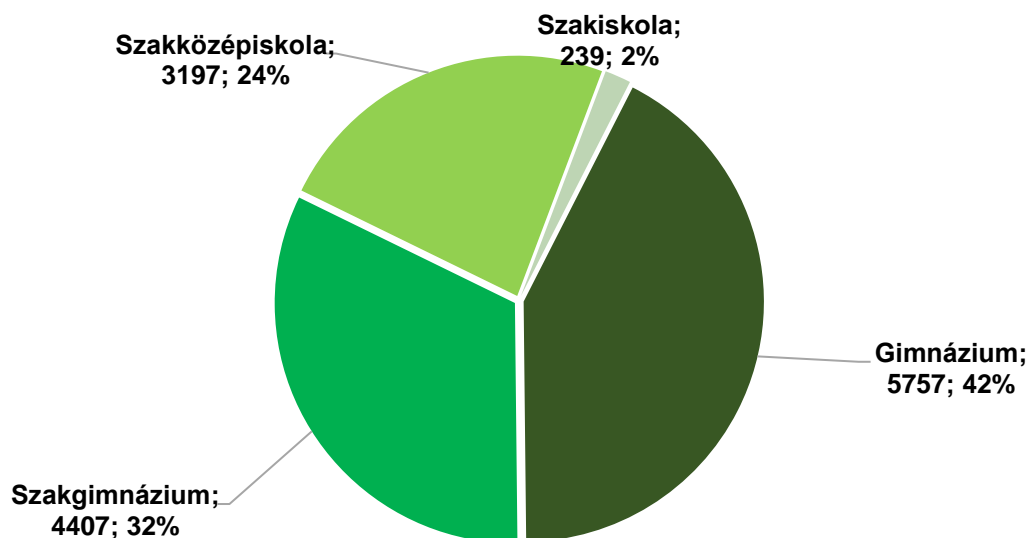
7. táblázat: **Középiskolai feladatellátási helyek száma Veszprém megye járásaiban, 2019**

Területi egység neve	Gimnázium	Szakgimnázium	Szakközépiskola	Szakiskola	Összes középiskola		Összes középiskolai tanuló	
					száma	aránya a megyében, %	száma (fő)	aránya a megyében (%)
Ajkai járás	3	2	3	2	10	12,8	1537	11,3
Balatonalmádi járás	1	2	1	0	4	5,1	893	6,6
Balatonfüredi járás	4	1	1	0	6	7,7	698	5,1
Devecseri járás	0	0	1	0	1	1,3	46	0,3
Pápai járás	6	4	2	1	13	16,7	2403	17,7
Sümegi járás	2	0	1	0	3	3,8	290	2,1
Tapolcai járás	2	3	3	1	9	11,5	747	5,5
Várpalotai járás	3	1	2	1	7	9,0	1091	8,0
Veszprémi járás	6	6	4	3	19	24,4	5396	39,7
Zirci járás	1	2	1	2	6	7,7	499	3,7
Veszprém megye	28	21	19	10	78	100,0	13600	100,0

Forrás: (TeIR)|KSH-TSTAR 2019 alapján AKI

A középiskolai nappali tanulók száma összesen 13 600 fő volt 2019-ben Veszprém megyében. A diákok összesen 74 százaléka részesült érettségit adó gimnáziumi (42%) és szakgimnáziumi (32%) oktatásban. Ezek az arányok kismértékben elmaradnak a régiós (78%) és nagyobb mértékben az országos (85%) arányoktól. Szakközépiskolába a középiskolások negyede járt 2019-ben, a szakiskolai tanulók pedig mindössze 2 százalékot tesznek ki (9. ábra:).

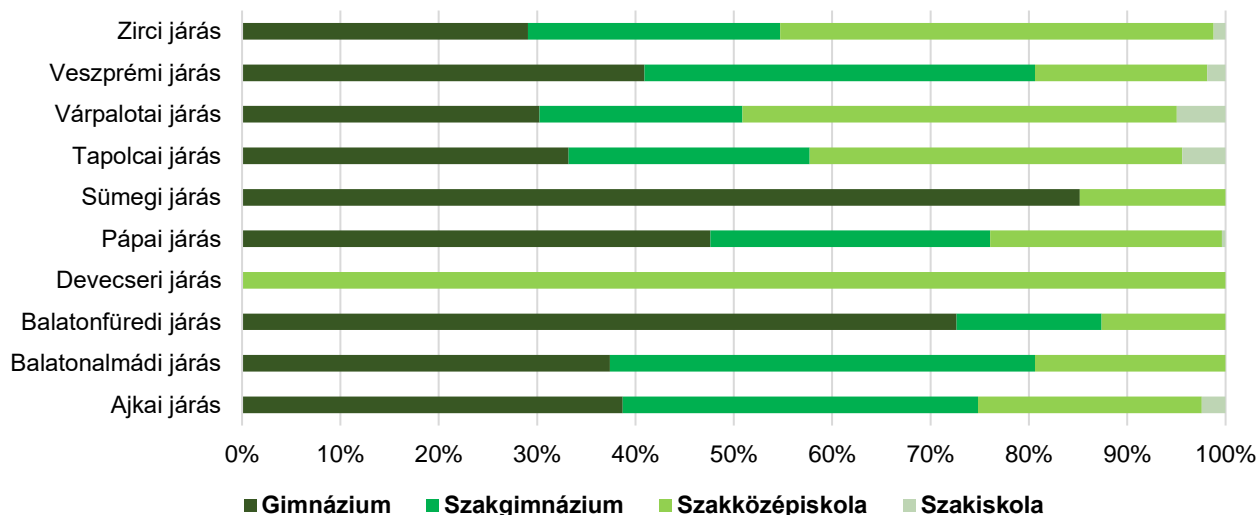
9. ábra: A középiskolai nappali tanulók száma és aránya iskolatípus szerint Veszprém megyében, 2019



Forrás: (TeIR)|KSH-TSTAR 2019 alapján AKI

A 10. ábra: a középiskolai nappali tanulók arányát szemlélteti a megye járásaiban iskolatípusok szerint. A Sümegi, a Balatonfüredi és a Pápai járásokban magas a gimnazisták aránya, míg a **Devecseri, Zirci, Várpalotai és Tapolcai járásokban a szakgimnazisták és szakközépiskolások aránya meghatározó.**

10. ábra: Középiskolai nappali tanulók aránya iskolatípus szerint Veszprém megye járásaiban, 2019



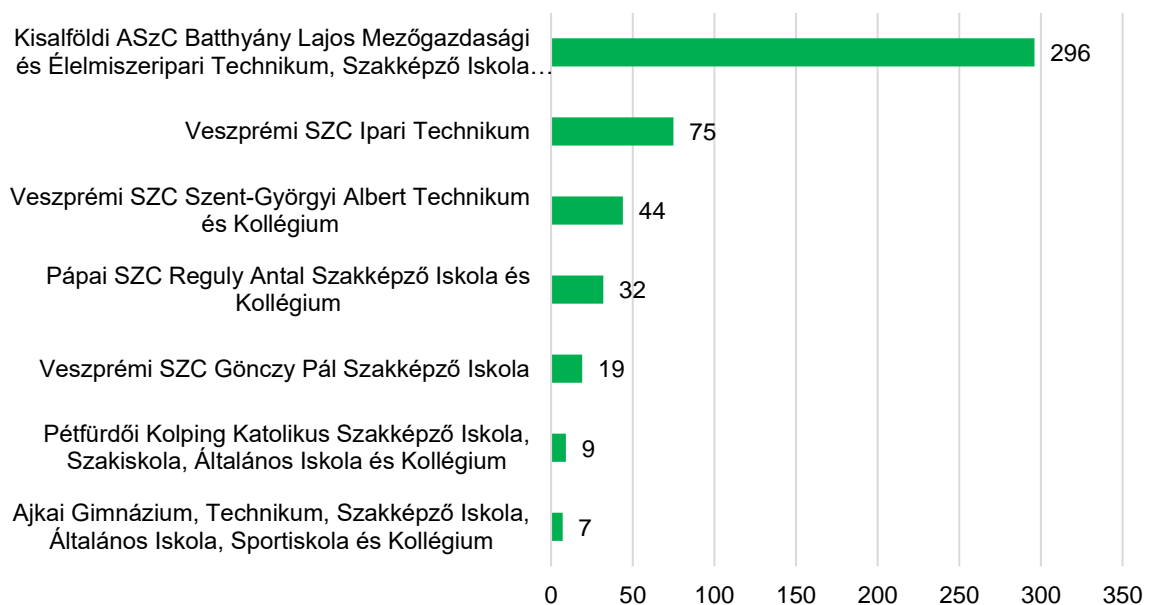
Forrás: (TeIR)|KSH-TSTAR 2019 alapján AKI

4. Agrárszakképzési helyzetkép

4.1. Agrárszakképzést folytató intézmények és a tanulók

Veszprém megyében 7 intézményben folyik agrárszakképzés. 2021 februárjában a 7 iskolában 7 ágazatban összesen 17 szakma elnevezés alatt 482-en tanultak, ami az országos tanulólétszámnak mindössze 2,8 százaléka (0). A legnagyobb tanulólétszámú iskola a Kisalföldi ASzC Batthyány Lajos Mezőgazdasági és Élelmiszeripari Technikum, Szakképző Iskola és Kollégium, ebbe az iskolába jár a megyében agrárszakképzésben tanulók 61 százaléka (11. ábra:).

11. ábra: **Az agrárszakképzést folytató intézmények tanulói létszáma Veszprém megyében, 2021 február**

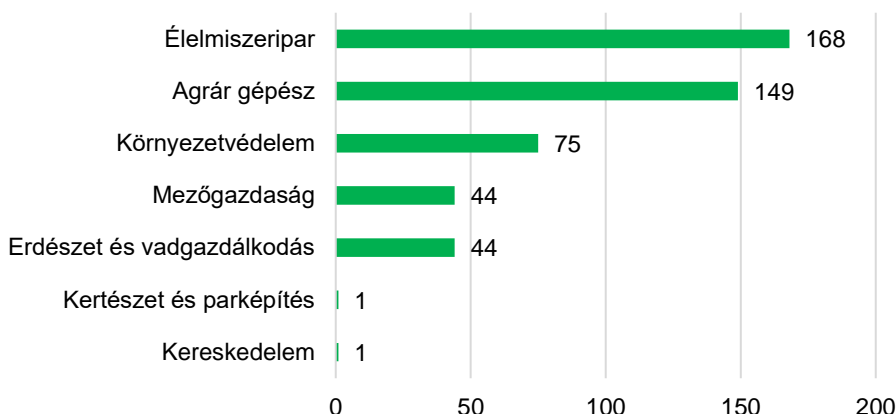


Forrás: NFSZH SZIR adatok alapján AKI

4.2. Az agrárszakképzésben tanulók

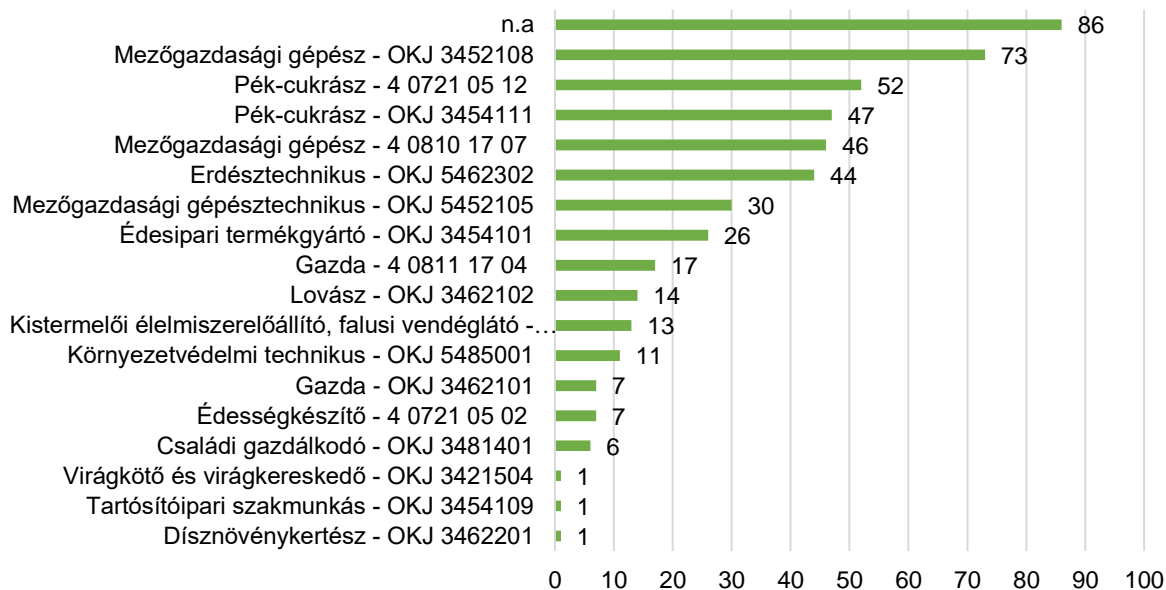
A megyében a tanulói létszámot tekintve a legnépszerűbbek az élelmiszeripar és agrár gépész ágazatba tartozó szakmák, azokon belül is a mezőgazdasági gépészet, a pék és cukrász szakmákban tanul a legtöbb diák (12. ábra: és 13. ábra:).

12. ábra: **Az agrárszakképzésben tanulók száma ágazatok szerint Veszprém megyében (2021 február)**



Forrás: NFSZH SZIR adatok alapján AKI

13. ábra: **Az agrárszakképzésben tanulók száma szakmák szerint Veszprém megyében (2021 február)**



Forrás: NFSZH SZIR adatok alapján AKI

Veszprém megye agrár- és élelmiszeripari vállalkozásainál 2021-ben összesen 180 agrárszakképzésben tanuló diák vett részt tanulószerveződés keretében a duális agrárszakképzésben. A megyében működő agrárszakképzést folytató intézményekben az adott ágazatokban tanulók számához viszonyítva ez a diákok 44 százalékát jelenti (8. táblázat:). A legnagyobb létszámban élelmiszeripari és agrár gépész szakmákban szerződtek a diákok, így a megyei agrárszakképzést folytató intézményekbe járó élelmiszeripari tanulók 38 százalékát, a mezőgazdaság szakmákban tanulók 52 százalékát kiteszi a duális képzőhelyen gyakorlatukat töltő diákok száma. Az erdészeti vállalkozásokban a megyében erdészetet tanuló diákoknak csupán negyede vett részt tanulószerveződéssel duális képzésben 2021-ben. A kertészeti vállalkozásokban más megyékben tanuló diákokat fogadnak.

8. táblázat: **Az agrárszakképzésben tanulók száma és a duális szakképzésben résztvevők aránya ágazatok szerint Veszprém megyében, 2021**

Ágazat	Tanulók száma	Duális képzésben résztvevő tanulók*	
		száma a megyében működő vállalkozásokban	a megyében tanulók arányában, %
Agrár gépész	149	47	31,5
Élelmiszeripar	168	64	38,1
Erdészet és vadgazdálkodás	44	11	25,0
Kereskedelem	1		0,0
Kertészet és parképítés	1	35	3500,0
Mezőgazdaság	44	23	52,3
Összesen	407	180	44,2

*tanulószerződéssel rendelkező tanuló

Megjegyzés: A tanulói létszám 2021 februárjára vonatkozik, míg a tanulószerződéses duális képzésben résztvevők száma a 2021-es év egészére.

Forrás: NFSZH SZIR és NAK AGRÁRSZAKTÁR adatok alapján AKI

Mellékletek

1. melléklet: Veszprém megye agrárszakképzést folytató intézményeinek főbb adatai, 2021

Iskola megnevezése	Település	Ágazatok	Szakmák	Tanulói létszám
Ajakai Gimnázium, Technikum, Szakképző Iskola, Általános Iskola, Sportiskola és Kollégium	Ajka	Agrár gépész	Mezőgazdasági gépész – OKJ 3452108	1
		Élelmiszeripar	Tartósítóiipari szakmunkás - OKJ 3454109	1
			(üres)	3
		Kereskedelem	Virágkötő és virágkereskedő - OKJ 3421504	1
		Kertészet és parképítés	Dísznövénykertész - OKJ 3462201	1
Kisalföldi ASzC Batthyány Lajos Mezőgazdasági és Élelmiszeripari Technikum, Szakképző Iskola és Kollégium	Pápa	Agrár gépész	Mezőgazdasági gépész - OKJ 3452108	53
			Mezőgazdasági gépész - 4 0810 17 07	33
		Élelmiszeripar	Mezőgazdasági gépésztechnikus - OKJ 5452105	30
			Édesipari termékgyártó - OKJ 3454101	26
			Édességkészítő - 4 0721 05 02	7
			Kistermelői élelmiszerelőállító, falusi vendéglátó - OKJ 3454108	13
			Pék-cukrász - OKJ 3454111	20
		Pék-cukrász - 4 0721 05 12	26	
		Erdészeti és vadgazdálkodás	Erdésztechnikus - OKJ 5462302	44
		Mezőgazdaság	Családi gazdálkodó - OKJ 3481401	6
			Gazda - OKJ 3462101	7
			Gazda - 4 0811 17 04	17
Lovász - OKJ 3462102	14			
Pápai SZC Reguly Antal Szakképző Iskola és Kollégium	Zirc	Agrár gépész	Mezőgazdasági gépész - OKJ 3452108	19
			Mezőgazdasági gépész - 4 0810 17 07	13
Pétfürdői Kolping Katolikus Szakképző Iskola, Szakiskola, Általános Iskola és Kollégium	Pétfürdő	Élelmiszeripar	Pék-cukrász - OKJ 3454111	9
Veszprémi SZC Gönczy Pál Szakképző Iskola	Tapolca	Élelmiszeripar	(üres)	19
Veszprémi SZC Ipari Technikum	Veszprém	Környezetvédelem	Környezetvédelmi technikus - OKJ 5485001	11
			(üres)	64
Veszprémi SZC Szent-Györgyi Albert Technikum és Kollégium	Ajka	Élelmiszeripar	Pék-cukrász - OKJ 3454111	18
			Pék-cukrász - 4 0721 05 12	26
Végösszeg				482

Forrás: NSZFH SZIR adatbázis, 2021