



VAS MEGYEI AGRÁRSZAKKÉPZÉSI HELYZETKÉP

2021

„Vas megyei agrárszakképzési helyzetkép
2021” című tanulmány

a **Nemzeti Agrárgazdasági Kamara**



megbízásából készítette az



AKI Agrárközgazdasági Intézet
Nonprofit Kft.

Elérhetőségek

H-1093 Budapest, Zsil utca 3–5.
Telefon: (+36 70) 501-0446
Fax: (+36 1) 217-8111
<https://aki.gov.hu/>
aki@aki.gov.hu

Partner részére átadva:

2021. december 10.

A jelentés státusza:

- Végleges változat

Megrendelő

Szervezet

Nemzeti Agrárgazdasági Kamara

Kapcsolattartó

Székely Erika
szekely.erika@nak.hu

Résztevők

Szerző

Hamza Eszter
hamza.eszter@aki.gov.hu

Kránitz Lívía
kranitz.livia@aki.gov.hu

Közreműködött

Lőrincz Katalin
lorincz.katalin@aki.gov.hu

Rácz Katalin
racz.katalin@aki.gov.hu

Tartalom

Az elemzés háttere és módszere	4
Háttér	4
Módszer	4
1. Demográfiai helyzetkép	5
1.1. Népeség	5
1.2. Vándorlás	6
2. Gazdasági és részletes agrármunkaerőpiaci helyzetkép	7
2.1. Vállalkozások száma szektoronként és méretkategóriánként	7
2.2. A duális agrárszakoktatásban résztvevő vállalkozások	9
2.3. Gazdasági aktivitás	11
2.4. Munkaerőpiaci helyzet az élelmiszergazdaságban	12
3. Iskolai helyzetkép	14
3.1. Általános iskolák és az általános iskolai tanulók száma	14
3.2. Középiskolák és a középiskolai tanulók száma	15
4. Agrárszakképzési helyzetkép	16
4.1. Agrárszakképzést folytató intézmények és a tanulók	16
4.2. Az agrárszakképzésben tanulók	17
Mellékletek	20

Az elemzés háttere és módszere

Háttér

A tanulmány **Vas megye** agrárszakképzési helyzetképét mutatja be kitérve, a megye demográfiai, munkaerőpiaci folyamataira, a potenciális munkaerőigényt jelentő vállalkozások ágazati, méret szerinti jellemzőire, az oktatási struktúrára és az agrárszakképzés helyzetére, képzési kínálatára.

Módszer

A helyzetfeltárás elsősorban szekunder adatok elemzésére épül, az élelmiszergazdaság munkaerőpiaci igényeinek bemutatásához felhasználja másodelemzésre a Pénzügyminisztérium által működtetett Magyar Munkaerőpiaci Prognózis legfrissebb, 2021-es adatfelvételének adatait.

A Pénzügyminisztérium és az MKIK Gazdaság és Vállalkozáskutató Intézet (MKIK GVI) „Rövidtávú munkaerőpiaci prognózis” kutatása, tekintve, hogy területileg reprezentatív adatgyűjtésen alapul, alkalmas a munkaerőkereslet területi sajátosságainak vizsgálatára. A 2020-as Magyar Munkaerőpiaci Prognózis (MMPP) adatbázisban 6548 vállalkozás szerepel. A felmérésben a vállalkozások nyilatkoznak a tervezni kívánt munkaerőfelvételtől a foglalkozások FEOR kód szerinti megjelölésével. Ezek alapján a munkaerőfelvételek alapján megyei részletezettségű területi elemzések készíthetők a mezőgazdasági és élelmiszeripari munkaerőkereslet alakulásáról.

Az adatfeldolgozást SPSS 22 programcsomag segítségével végeztük, az eredményeket elsősorban leíró statisztikai elemzések keretében foglaltuk össze.

Az elemzésben minden esetben az adott területi szinten elérhető legfrissebb adatokat vizsgáltuk, így az egyes tématerületekben eltérő az elemzett év. Ahol indokolt volt a korábbi évek változásainak bemutatása, ott az elmúlt 4-5 év vizsgálatára került sor.

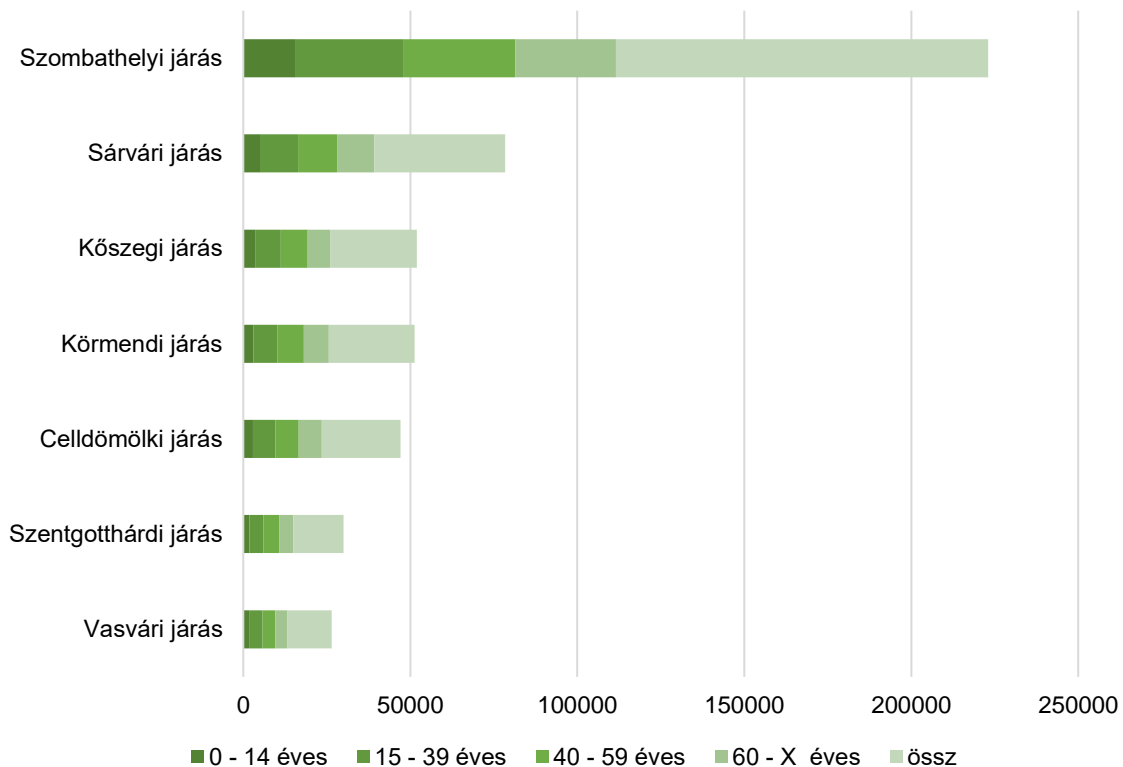
Az agrárszakképzésre vonatkozó intézményi és tanulói adatok a 2020 folyamán a korábbi Oktatási Hivatal (OH) által működtetett KIR adatbázisból átalakult és a Nemzeti Szakképzési és Felnőttképzési Hivatal (NSZFH) által üzemeltetett SZIR adatbázisból származnak, 2021 februárjára vonatkozóan. A duális agrárszakképzésben résztvevő vállalkozásokra és tanulói létszámokra vonatkozó adatok a Nemzeti Agrárgazdasági Kamara által működtetett, gyakorlati képzőhelyek nyilvántartására létrehozott AGRÁRSZAKTÁR tisztított adatbázisából származnak. A KSH Tájékoztatási adatbázisából lekérdezett járásos adatok (demográfiai és vállalkozásdemográfiai adatok) mellett a TEIR T-star szintén járásos adatbázisából is lekérdezésre kerültek adatok (általános és középiskolai intézményi és tanulói adatok).

1. Demográfiai helyzetkép

1.1. Népeség

Vas megyében 2020-ban a lakónépeség száma 253 109 fő volt, ami az ország népességének 2,6, a Dél-Alföld régió népességének pedig 25,6 százalékát jelenti. A megye lakónépessége 2017 és 2020 között 0,4 százalékkal növekedett. **A járások közül a Szombathelyi járás lakosság száma meghatározó, a megye lakosságának 44 százalékával (1. ábra:).**

1. ábra: **A népesség száma Vas megye járásaiban korcsoportonként, 2020**



Forrás: KSH adatok alapján AKI

A jövőbeni szakképzési beiskolázás szempontjából releváns **14 év alatti népesség száma mintegy 33,8 ezer fő volt 2020-ban, ami a teljes népesség 13,3 százalékát jelenti**, és 2017-hez viszonyítva megyei szinten csupán 1,2 százalékkal növekedett. A megyében a fiatalok aránya valamivel elmarad az országos aránytól, valamint a régió átlagánál is kedvezőtlenebb. A járások közül **a legfiatalosabb korszerkezet a Szombathelyi járást jellemzi**, ahol a fiatalok aránya 14,1 százalék és számuk közel 2,4 százalékkal nőtt is 2017 és 2020 között. A 14 év alatti népesség aránya a Körmendi járásban a legalacsonyabb, és ebben a járásban volt a legnagyobb arányú a fiatalok létszámcsökkenése is (1,8 százalékos) (0).

1. táblázat: **A 0-14 éves népesség száma, aránya és változása Vas megye járásában**

Megnevezés	A 0-14 éves népesség		
	száma, fő (2020)	aránya, % (2020)	változása 2017-2020 között, %
Ország	1421336	14,5	99,9
Nyugat-Dunántúl	139060	14,0	102,6
Vas megye	33846	13,3	101,2
Celldömölki járás	2916	12,4	98,0
Körmendi járás	3066	12,0	98,2
Kőszegi járás	3598	13,8	99,4
Sárvári járás	4956	12,6	103,0
Szentgotthárdi járás	1846	12,3	101,0
Szombathelyi járás	15769	14,1	102,4
Vasvári járás	1695	12,8	99,8

Forrás: KSH adatok alapján AKI

1.2. Vándorlás

A népesség belföldi vándorlási adatait tekintve **Vas megyében 2017 óta jelentős mértékű odavándorlás jellemző** (2. táblázat:). A 2017-es évben elvándorlás a Vasvári és Celldömölki járásban volt tapasztalható, mely a 2020-es évre növedésbe billent át, így már ott is inkább az odavándorlás volt jellemző.

2. táblázat: **A belföldi vándorlási különbözet Vas megyében, 2017-2020**

Terület	Vándorlási különbözet (fő)			
	2017	2018	2019	2020
Vas megye	456	530	545	466
Celldömölki járás	-104	-58	72	29
Körmendi járás	34	30	13	27
Kőszegi járás	179	166	160	86
Sárvári járás	86	59	-65	70
Szentgotthárdi járás	133	80	78	39
Szombathelyi járás	140	266	245	200
Vasvári járás	-12	-13	42	15

Forrás: KSH adatok alapján AKI

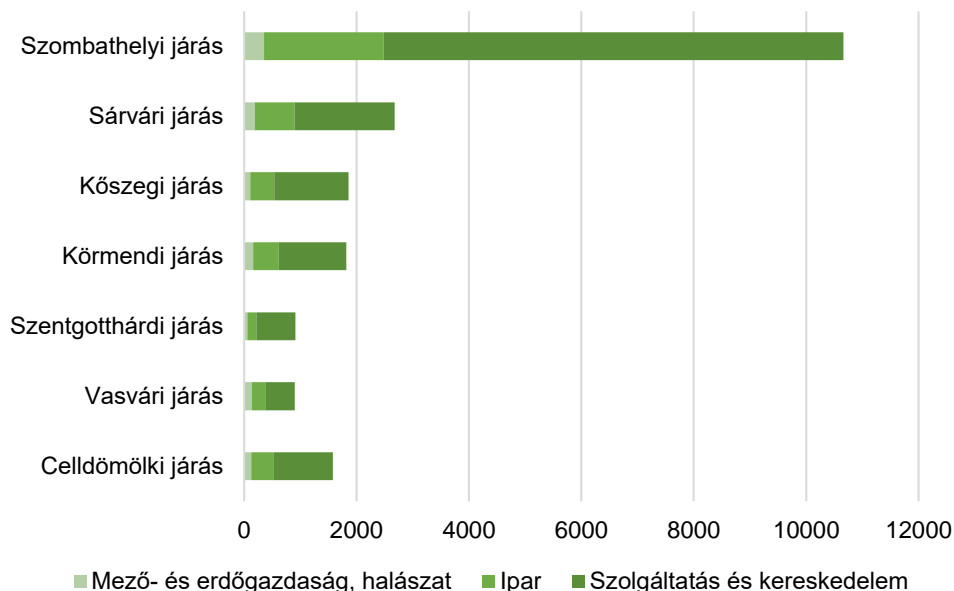
2. Gazdasági és részletes agrármunkaerőpiaci helyzetkép

2.1. Vállalkozások száma szektoronként és méretkategóriánként

Vas megyében található az országban működő vállalkozások 2,4 százaléka. **A mező-, erdőgazdasági és halászati vállalkozások aránya 3,3 százalékot tesz ki.** A Nyugat-Dunántúli régióban működő vállalkozások 24,2 százaléka, a régió mezőgazdasági vállalkozásainak pedig 28,1 százaléka található a megyében.

A vállalkozásszámban a járások közül kiemelkedik a Szombathelyi járás, ahol a megye összes vállalkozásának több mint a fele, 52,2 százaléka működik. Legkevesebb a működő vállalkozás a Szentgotthárdi járásban (2. ábra:).

2. ábra: **A működő vállalkozások száma a fő nemzetgazdasági szektorokban Vas megye járásáiban, 2019**



Forrás: KSH adatok alapján AKI

Az élelmiszergazdaságon belül a megyében a mezőgazdasági vállalkozások aránya átlagosan 4,5 százalék, de ennél magasabb a Vasvári (11%), a Celldömölki (7%) járásban. **Az erdészeti vállalkozások a megyében 1 százalékot tesznek ki,** a legtöbb a Vasvári és a Szentgotthárdi járásban található. **Az élelmiszeripari vállalkozások számát tekintve a Szombathelyi járás emelhető ki,** ahol 44 vállalkozás működik (3. táblázat:).

3. táblázat: **A működő vállalkozások száma és aránya az élelmiszergazdasági szektorban Vas megye járásában, 2019**

Területi egység	A működő vállalkozások száma a			A működő vállalkozások aránya (%) a		
	mezőgazdaságban	erdőgazdaságban	élelmiszeriparban	mezőgazdaságban	erdőgazdaságban	élelmiszeriparban
Celldömölki járás	111	15	16	7,0	0,9	1,0
Körmendi járás	117	42	17	6,4	2,3	0,9
Kőszegi járás	97	12	14	5,2	0,6	0,8
Sárvári járás	156	33	19	5,8	1,2	0,7
Szentgotthárdi járás	35	21	5	3,8	2,3	0,5
Szombathelyi járás	304	49	44	2,9	0,5	0,4
Vasvári járás	99	41	6	11,0	4,6	0,7
Vas megye	919	213	121	4,5	1,0	0,6
Nyugat-Dunántúl	3180	836	589	3,8	1,0	0,7
Ország	29631	4282	6755	3,4	0,5	0,8

Forrás: KSH adatok alapján AKI

Az élelmiszergazdasági társas vállalkozások száma 2020-ban 963 volt Vas megyében. A vállalkozások döntő része (87 százaléka) mikrovállalkozás. A nagyvállalkozások száma elenyésző. A nagyobb vállalkozásméret leginkább az élelmiszeriparban jellemző, azon belül is a pékárú, tésztafélék gártásában, ahol 20 mikro, 2 kis és 3 közepesvállalat is működik a megyében (4. táblázat:). **Az élelmiszergazdaság ágazatai közül a mezőgazdaságban található a vállalkozások 43,1 százaléka, az élelmiszeriparban 42,4 százaléka.**

4. táblázat: **Az élelmiszergazdaság ágazataiban működő társas vállalkozások száma méret szerint Vas megyében, 2020**

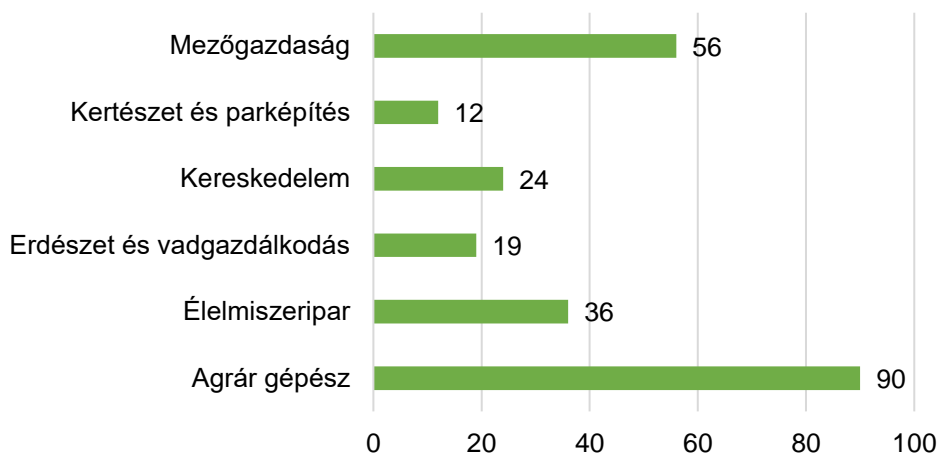
Ágazat	Mikrovállalkozás	Kisvállalkozás	Középvállalkozás	Nagyvállalkozás	Összes vállalkozás	aránya
	száma					
Egyéb élelmiszer gyártása	3	2			5	1,1
Gyümölcs- és zöldségfeldolgozás	4				4	0,9
Halfeldolgozás	1				1	
Húsipar	4	2	3		9	2,0
Italgyártás	16	3			19	4,3
Malomipari termékek gyártása	1				1	0,2
Növényi, állati olaj gyártása	1				1	0,2
Pékáru, tésztafélék gyártása	20	2	3		25	5,6
Takarmány gyártása	1	1	1		3	0,7
Tejfeldolgozás	1	2			3	0,7
Élelmiszeripar összesen	52	12	7	0	71	15,9
Mezőgazdaság összesen halászat, vadászat, erdőgazdálkodás nélkül	256	28	4		288	64,6
Erdészet és vadászat	82	0	0	1	83	18,6
Halászat	4				4	0,9
Élelmiszergazdaság	394	40	11	1	446	100,0

Forrás: NAV társas vállalkozásokra vonatkozó adatai, 2020. Készült az AKI Társadalomkutató Osztályán

2.2. A duális agrárszakoktatásban résztvevő vállalkozások

Vas megyében 2017 és 2021 között összesen 207 vállalkozás akkreditáltta magát duális képzőhelyként. Legtöbben az agrár gépész (90 vállalkozás), valamint a mezőgazdaság (56 vállalkozás) ágazatba tartozó szakmák oktatását vállalták (0). A megyében működő 1253 élelmiszergazdasági vállalkozásnak 16,5 százaléka akkreditált szervezet.

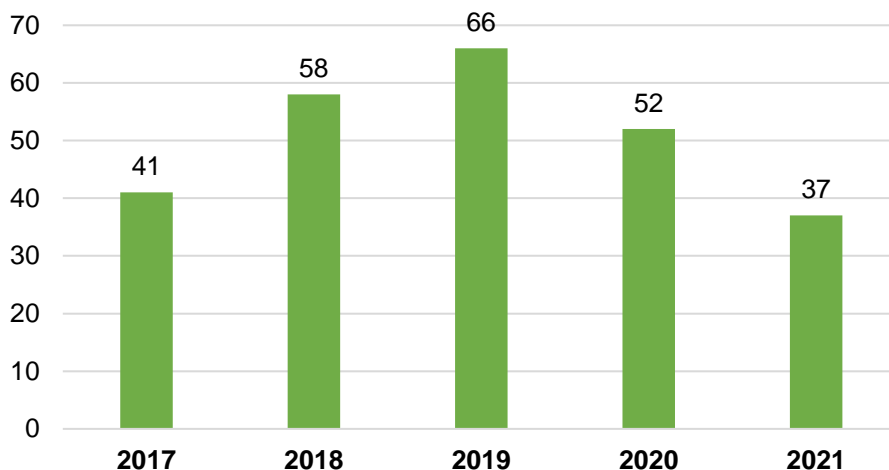
3. ábra: **Duális agrárszakképzésben akkreditált vállalkozások száma 2017-2021 között Vas megyében ágazatok szerint**



Forrás: NAK adatok alapján AKI

Az aktív, tehát együttműködési megállapodás és/vagy tanulószerveződés keretében tanulókat fogadó vállalkozások száma Vas megyében egy nagyobb növekedést követően **2021-re megint lecsökkent**. 2017-ben 41 szervezet fogadott tanulókat, mely 2019-re 66-ra növekedett, 2021-re azonban jelentős visszaesés volt tapasztalható, hiszen **csupán 37 szervezett fogadott tanulókat**, melynek háttérében elsősorban a COVID-19 járvány állt (4. ábra:).

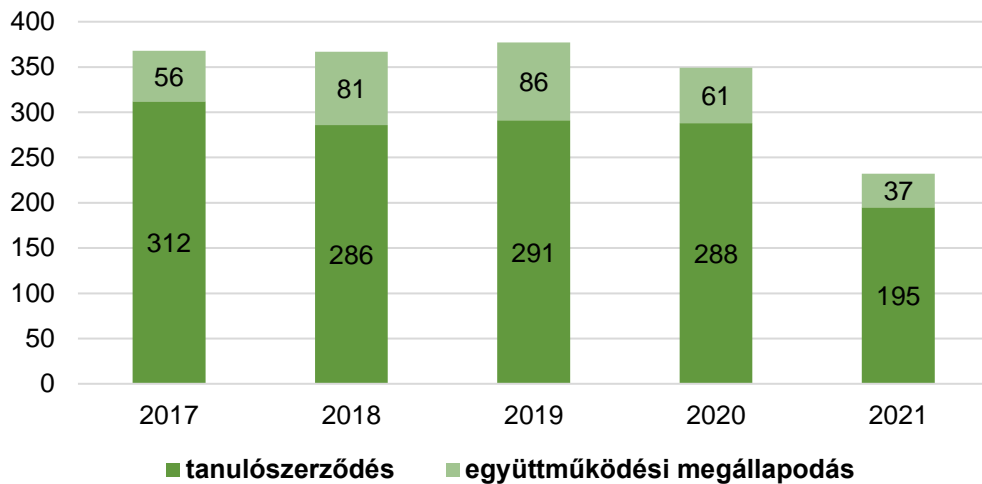
4. ábra: **A duális agrárszakképzésben aktív vállalkozások száma Vas megyében 2017-2021**



Forrás: NAK adatok alapján AKI

Az aktív vállalkozások számának ingadozásával párhuzamosan **a fogadott tanulók létszáma szinte stabilizálódott**, a 2017. évi 312 fő a következő három évben 286 és 291 fő között mozgott. **Az idei (2021-es) évben a tanulók létszáma az előző évek átlagléttségéhez viszonyítva jelentősen visszaesett**. A tanulók többsége tanulószerveződés keretében vett részt a duális szakképzésben, de meghatározó az együttműködési megállapodás is, 2021-ben együttműködési megállapodás keretében fogadott diákokat száma mintegy a felére esett vissza az előző évi megállapodás számához viszonyítva (5. ábra:).

5. ábra: **A tanulószerveződések és együttműködési megállapodások száma Vas megyében (2017-2021)**

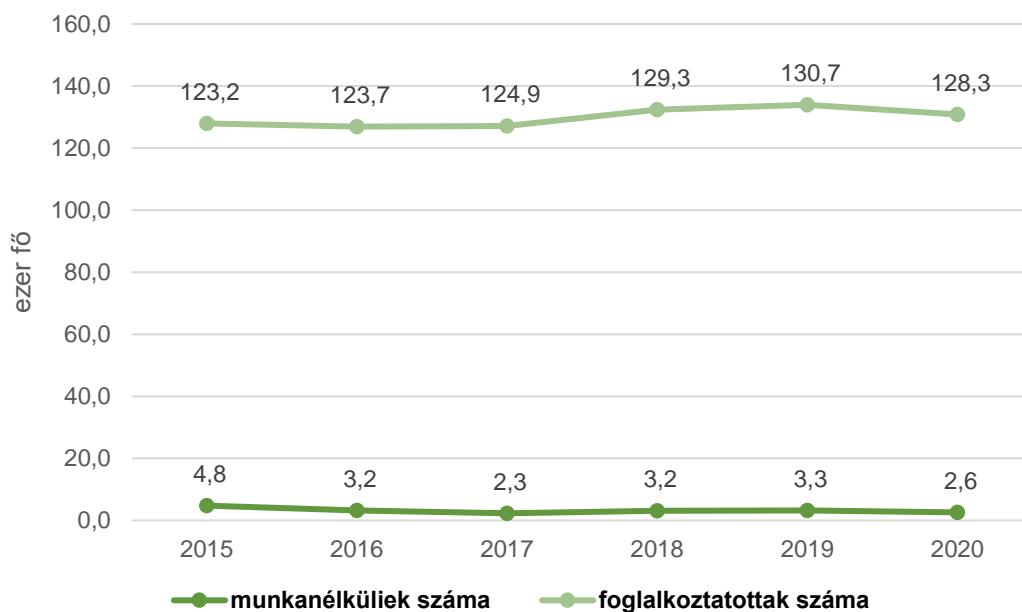


Forrás: NAK adatok alapján AKI

2.3. Gazdasági aktivitás

Vas megyében az országos tendenciát követve **2019-ig folyamatosan növekedett a foglalkoztatotti létszám** és ezzel párhuzamosan csökkent a munkanélküliek száma. A koronavírus járvány következményeként **2020-ban már mintegy 2,4 ezer fővel kevesebbet foglalkoztattak a megyében**, a munkanélküliek száma ugyanakkor mégis tovább csökkent 700 fővel (6. ábra:).

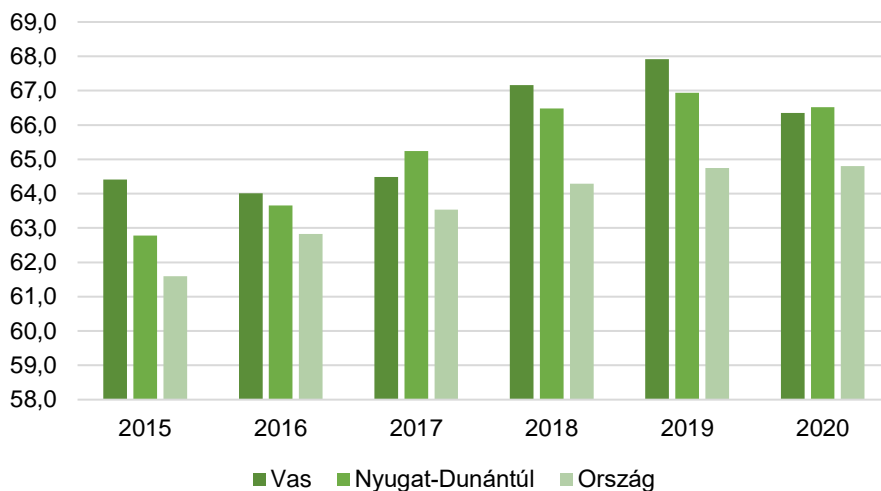
6. ábra: **A munkanélküliek és foglalkoztatottak száma Vas megyében 2015-2020**



Forrás: KSH adatok alapján AKI

Az aktivitási ráta alakulása Vas megyében követi mind az országos, mind a nyugat-dunántúli régió trendjét. A megyében az aktivitás az országos átlagot 1,6 százalékponttal meghaladja, viszont a Nyugat-Dunántúli átlagánál 0,1 százalékponttal elmarad (7. ábra:).

7. ábra: Az aktivitási ráta alakulása 2015-2020 között, %



Forrás: KSH adatok alapján AKI

2.4. Munkaerőpiaci helyzet az élelmiszergazdaságban

Vas megyében működő élelmiszergazdasági társas vállalkozások összesen átlagosan 2901 főt foglalkoztattak 2020-ban (5. táblázat:). Legtöbb alkalmazottat a mezőgazdasági társas vállalkozások foglalkoztattak, összesen 1,2 ezer főt, míg az erdészeti vállalkozások alig ötszáz főnek adtak munkát. Az élelmiszeriparban dolgozók is 1,2 ezer főt tettek ki, azon belül pedig a húsipar és a pékáruk, tésztafélék gyártása emelhető ki.

5. táblázat: Alkalmazottak száma az élelmiszergazdaság ágazataiban 2020

Ágazat	Alkalmazottak száma (fő)	aránya,%
Egyéb élelmiszer gyártása	29	1,0
Gyümölcs- és zöldségfeldolgozás	1	0,0
Halfeldolgozás	4	0,1
Húsipar	504	17,4
Italgyártás	120	4,1
Malomipari termékek gyártása	5	0,2
Növényi, állati olaj gyártása	1	0,0
Pékáru, tésztafélék gyártása	472	16,3
Takarmány gyártása	50	1,7
Tejfeldolgozás	45	1,6
Élelmiszeripar összesen	1231	42,4
Mezőgazdaság összesen halászat, vadászat, erdőgazdálkodás nélkül	1249	43,1
Erdészet és vadászat	419	14,4
Halászat	2	0,1
Élelmiszergazdaság	2901	100,0

Megjegyzés: Az adatok a társas vállalkozások átlagos statisztikai állományi létszámára vonatkoznak.

Forrás: NAV társas vállalkozásokra vonatkozó adatai, 2020. Készült az AKI Társadalomkutatási Osztályán

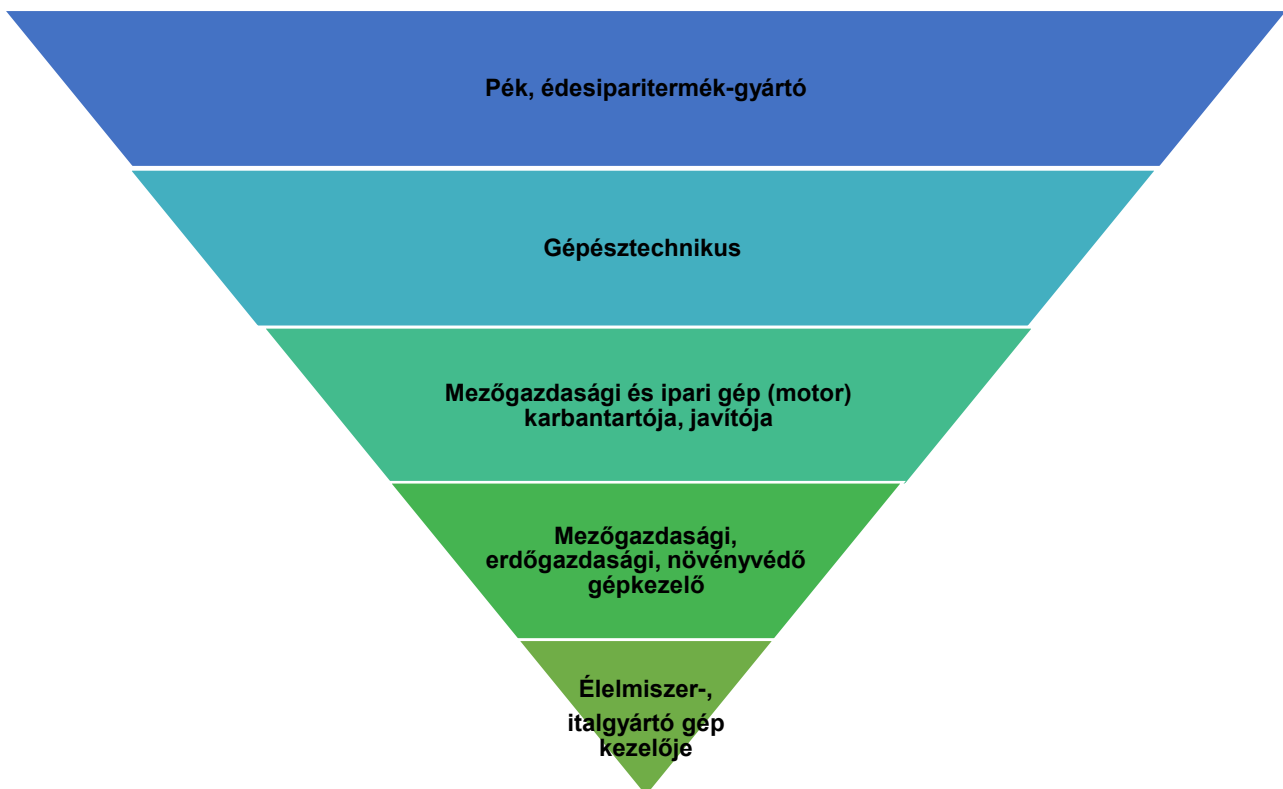
A mezőgazdaság jelentőségével párhuzamosan az ágazatban jelentkező munkaerőhiány is számos területen megjelenik. Az agrár- és élelmiszeripari ágazat egyes szakmaiban fennálló munkaerőhiányról egyrészt a 21/2019. (II. 25.) Kormányrendelet – amelynek 5. melléklete felsorolja a megyékben fennálló 2019/2020-as tanévre meghatározott hiányszakképesítéseket¹ – másrészt az MMPP 2020-as felmérése nyújt információt.

A 2019/2020-as tanévre az agrár- és élelmiszeripari hiányszakképesítések a következők voltak a megyében:

- **Húsipari termékgyártó**
- **Kistermelői élelmiszerelőállító, falusi vendéglátó**
- **Mezőgazdasági gépész**

A 2020. évre vonatkozó MMPP felmérésben megkérdezett vállalkozások nyilatkoztak a tartósan betöltetlen üres álláshelyeikről. **A legnagyobb hiány pék, édesiparitermék-gyártóból és gépészttechnikusból mutatkozik a megyében**, de mezőgazdasági és ipari gép karbantartó, javító; mezőgazdasági erdőgazdasági, növényvédő gépkezelő; élelmiszer-, italgyártó gép kezelő szakmunkások iránt is tartós kereslet mutatkozik (8. ábra:).

8. ábra: **Tartósan betöltetlen agrár- és élelmiszeripari álláshelyek Vas megyében, 2020-ban**



Megjegyzés: A fordított piramis az egyes foglalkozásokban a betöltetlen álláshelyek csökkenő számát jelzi a felmérésben. A megyei szinten mért alacsony mintaszámból kifolyólag a felmérésben közölt értékek közlésétől eltekintünk.

Forrás: GVI MMPP 2020. adatbázis alapján készült az AKI Társadalomkutatási Osztályán

¹ A Szabóky Adolf Szakképzési Ösztöndíjra jogosító szakképesítések a 2019/2020. tanévben

3. Iskolai helyzetkép

3.1. Általános iskolák és az általános iskolai tanulók száma

Vas megyében összesen 109 általános iskolába 17127 tanuló járt 2019-ben. Egy iskolában átlagosan 157 diák tanult. **A legtöbb, összesen 42 általános iskola a Szombathelyi járásban található, 7933 diákkal**, itt a legnagyobb az egy iskolára jutó diáklétszám is. Ezzel szemben a Szentgotthárdi járásban mindössze 7 általános iskola működik 873 tanulóval (6. táblázat:).

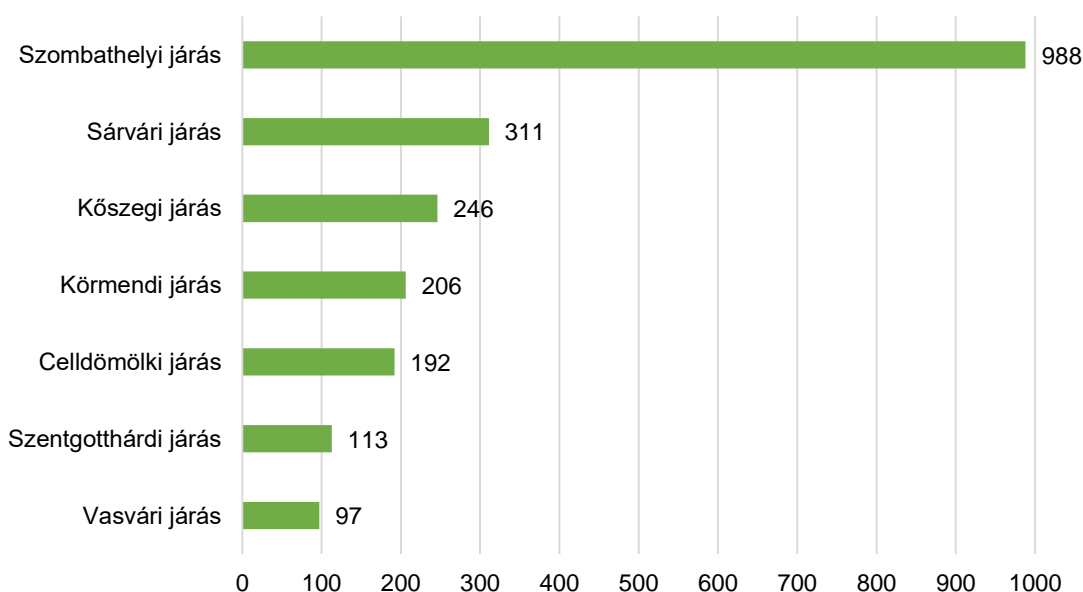
6. táblázat: **Az általános iskolák és az általános iskolai tanulók száma Vas megye járásában, 2019**

Területi egység neve	Általános iskolai feladatellátási helyek		Általános iskolai tanulók a nappali oktatásban, 2019		Átlagos tanulói létszám
	száma	aránya a megyében	aránya a megyében	aránya a megyében	
Celldömölki járás	13	11,9	1663	9,7	128
Körmendi járás	12	11,0	1573	9,2	131
Kőszegi járás	8	7,3	1966	11,5	246
Sárvári járás	19	17,4	2374	13,9	125
Szentgotthárdi járás	7	6,4	873	5,1	125
Szombathelyi járás	42	38,5	7933	46,3	189
Vasvári járás	8	7,3	745	4,3	93

Forrás: (TeIR)|KSH-TSTAR 2019 adatok alapján AKI

A 2019. évben összesen 2153 tanuló fejezte be eredményesen a 8. évfolyamot. Közülük **legtöbben (988-an) a Szombathelyi járásban végeztek.** A vasvári járás iskoláiból került ki a legkevesebb nyolcadikos, összesen 97 fő (9. ábra:).

9. ábra: **A 8. évfolyamot eredményesen befejező tanulók száma a nappali oktatásban Vas megye járásában, 2019, fő**



Forrás: (TeIR)|KSH-TSTAR 2019 adatok alapján AKI

3.2. Középiskolák és a középiskolai tanulók száma

Vas megyében összesen 57 középiskola működött 2019-ben. Ebből a legtöbb, 20 feladatellátási hely szakgimnáziumként üzemel, de 15 gimnázium, 18 szakközépiskola és 4 szakiskola is található a megyében. **A középiskolák és ezzel együtt a középiskolai tanulók száma kiemelkedő a Szombathelyi járásban** (7. táblázat:).

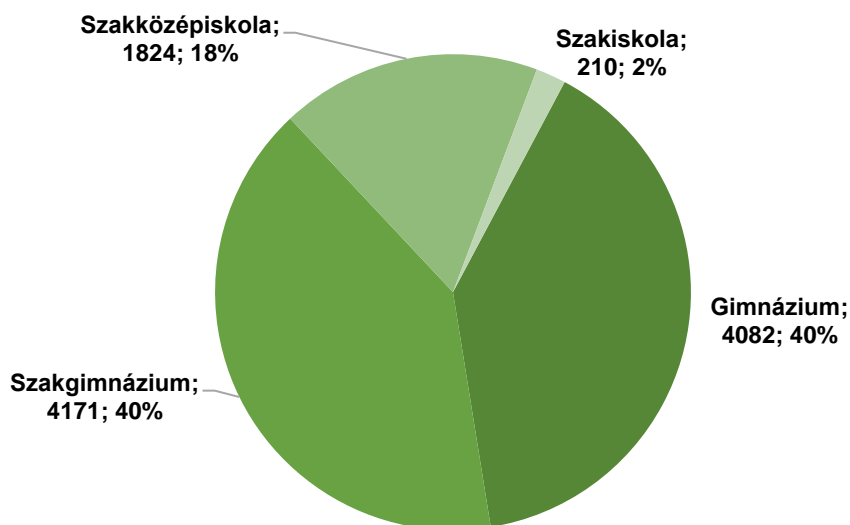
7. táblázat: **Középiskolai feladatellátási helyek száma Vas megye járásaiban, 2019**

Területi egység neve	Gimnázium	Szakgimnázium	Szakközépiskola száma	Szakiskola	Összes középiskola	Összes középiskolai tanuló		
						aránya a megyében, %	száma (fő)	aránya a megyében (%)
Cellödömlki járás	1	1	1	0	3	5,3	431	4,2
Körmendi járás	1	2	1	0	4	7,0	376	3,7
Kőszegi járás	2	2	3	1	8	14,0	1003	9,8
Sárvári járás	1	2	2	0	5	8,8	683	6,6
Szentgotthárdi járás	1	1	1	0	3	5,3	425	4,1
Szombathelyi járás	9	12	9	3	33	57,9	7362	71,6
Vasvári járás	0	0	1	0	1	1,8	7	0,1
Vas megye	15	20	18	4	57	100,0	10287	100,0

Forrás: (TeIR)|KSH-TSTAR 2019 adatok alapján AKI

A középiskolai nappali tanulók száma összesen 10287 fő volt 2019-ben Vas megyében. A diákok **80 százaléká** érettségít adó gimnáziumi, illetve szakgimnáziumi oktatásban részesül, pontosan fele-fele arányban. Ezek az arányok kismértékben elmaradnak az országos (82%-os) és a régiós (81,6%-os) arányoktól. Szakközépiskolába a középiskolások ötöde járt 2019-ben, a szakiskolai tanulók pedig mindössze 2 százalékot tesznek ki (10. ábra:).

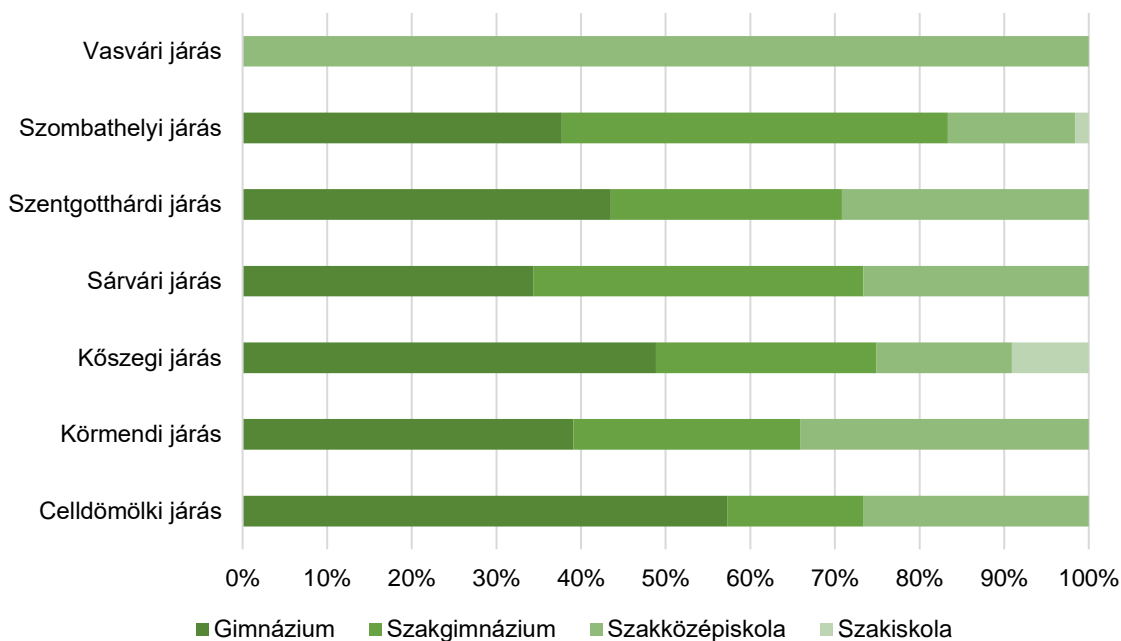
10. ábra: **A középiskolai nappali tanulók száma és aránya iskolatípus szerint Vas megyében, 2019**



Forrás: (TeIR)|KSH-TSTAR 2019 adatok alapján AKI

A 11. ábra: a középiskolai nappali tanulók arányát szemlélteti a megye járásaiban iskola típusok szerint. A Celldömölki, a Kőszegi és a Szentgotthárdi járásokban magas a gimnazisták aránya, míg a Szombathelyi és a Sárvári járásokban a szakgimnazisták, míg a Vasvári járásban a szakközépiskolások aránya meghatározó.

11. ábra: **Középiskolai nappali tanulók aránya iskolatípus szerint Vas megye járásaiban, 2019**



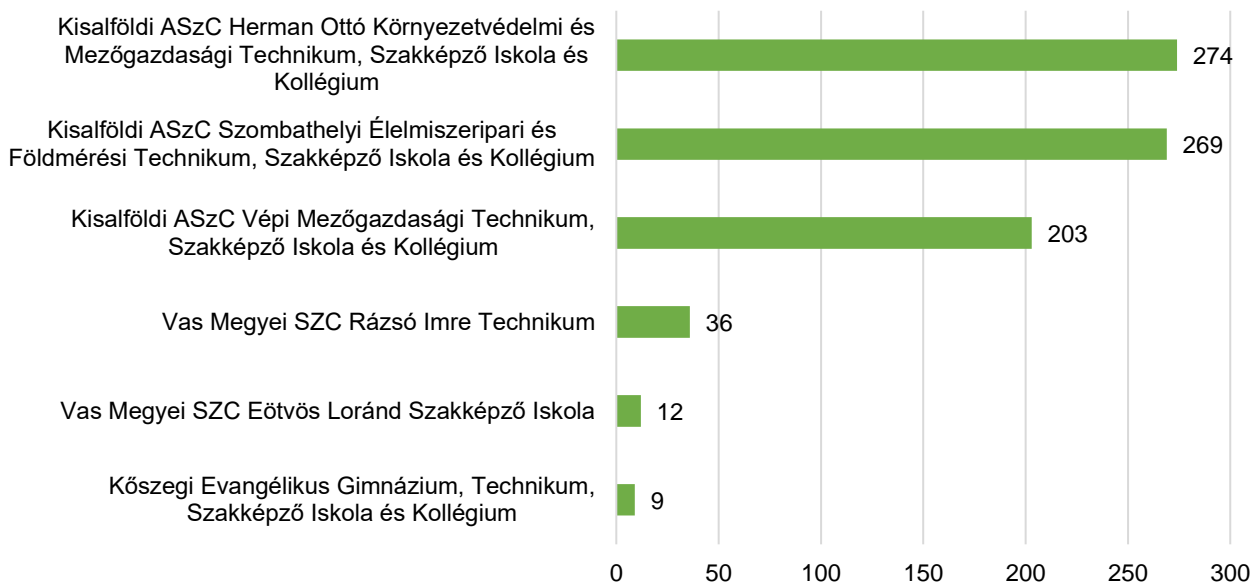
Forrás: (TeIR)|KSH-TSTAR 2019 adatok alapján AKI

4. Agrárszakképzési helyzetkép

4.1. Agrárszakképzést folytató intézmények és a tanulók

Vas megyében 6 intézményben folyik agrárszakképzés. 2021 februárjában a 6 iskolában **7 ágazatban összesen 25 szakma elnevezés alatt 803-an tanultak, ami az országos tanulólétszám 5 százaléka**, a megyék közül Vas az 10. helyen áll az agrárszakképzésben tanulók létszámát tekintve (0). A legnagyobb tanulólétszámú iskola a Kisalföldi ASzC Herman Ottó Környezetvédelmi és Mezőgazdasági Technikum, Szakképző Iskola és Kollégium, valamint a Kisalföldi ASzC Szombathelyi Élelmiszeripari és Földmérési Technikum, Szakképző Iskola és Kollégium. Ebbe a két iskolába jár a megyében agrárszakképzésben tanulók közel kétharmada (67,6%-a) (0).

12. ábra: **Az agrárszakképzést folytató intézmények tanulói létszáma Vas megyében, 2021 február**

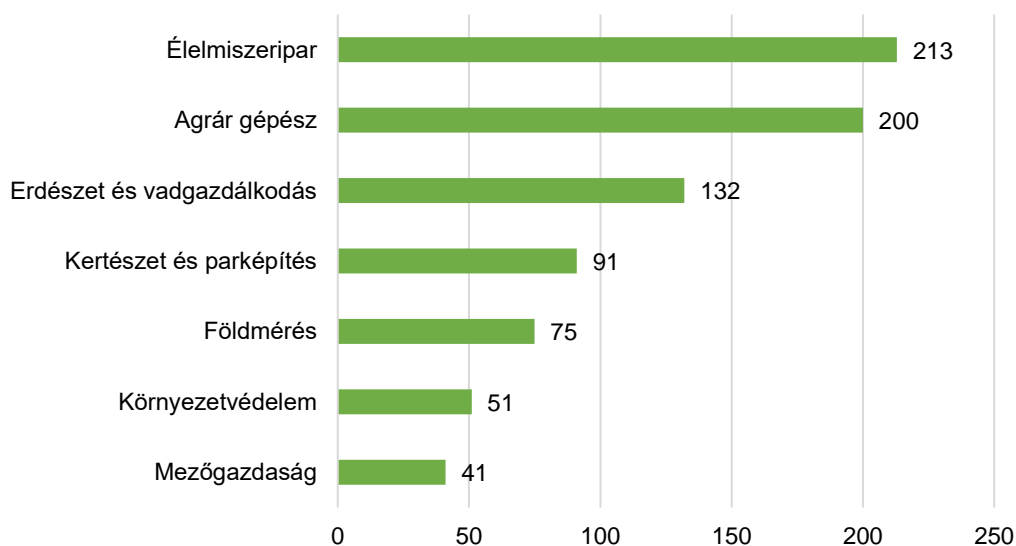


Forrás: NFSZH adatok alapján AKI

4.2. Az agrárszakképzésben tanulók

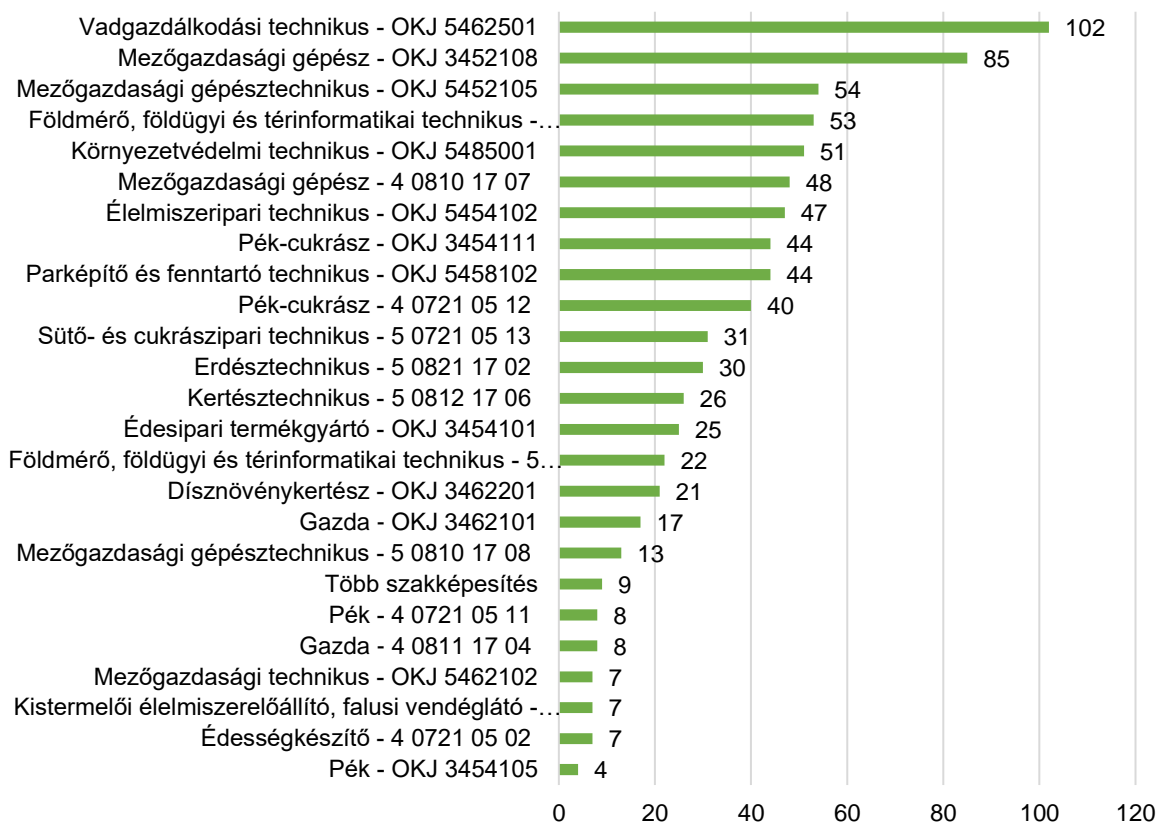
A megyében a tanulói létszámot tekintve **a legnépszerűbbek az élelmiszeripari és a mezőgazdaság ágazatba tartozó szakmák**, azokon belül is a vadgazdálkodási technikus, valamint az agrár gépész szakmákban tanul a legtöbb diák (13. ábra: és 14. ábra:). Az élelmiszeripar ágazaton belül a pék-cukrász és a sütő- és cukrászipari technikus szakmák a legnépszerűbbek.

13. ábra: **Az agrárszakképzésben tanulók száma ágazatok szerint Vas megyében (2021 február)**



Forrás: NFSZH adatok alapján AKI

14. ábra: **Az agrárszakképzésben tanulók száma szakmák szerint Vas megyében (2021 február)**



Forrás: NFSZH adatok alapján AKI

Vas megye agrár- és élelmiszeripari vállalkozásainál 2021-ben összesen 195 agrárszakképzésben tanuló diák vett részt tanulószerveződés keretében a duális agrárszakképzésben. A megyében működő agrárszakképzést folytató intézményekben tanulók számához viszonyítva ez a diákok 28,8 százalékát jelenti (0). **A legnagyobb létszámban élelmiszeripari és agrár gépész vállalkozásoknál szerződtek a diákok,** így a megyei agrárszakképzést folytató intézményekbe járó élelmiszeripari tanulók több mint 60 százalékát, az agrár gépész szakmákat tanulók pedig több mint felét kiteszi a duális képzőhelyen gyakorlatukat töltő diákok száma. A mezőgazdasági szakmákban nem volt tanulószerveződéses diák a megyei vállalkozásokban 2021-ben, ami azt jelenti, hogy minden diák az iskolai tanműhelyben töltötte a gyakorlati képzését.

8. táblázat: **Az agrárszakképzésben tanulók száma és a duális szakképzésben résztvevők aránya ágazatok szerint Vas megyében, 2021**

Ágazat	Tanulók száma	Duális képzésben résztvevő tanulók*	
		száma a megyében működő vállalkozásokban	a megyében tanulók arányában, %
Agrár gépész	200	54	27,0
Élelmiszeripar	213	64	30,0
Erdészet és vadgazdálkodás	132	24	18,2
Kereskedelem	0	21	
Kertészet és parképítés	91	32	35,2
Mezőgazdaság	41	0	0,0
Összesen	677	195	28,8

*Tanulószerződéssel rendelkező tanuló

Megjegyzés: A tanulói létszám 2021 februárjára vonatkozik, míg a tanulószerződéses duális képzésben résztvevők száma a 2021-es év egészére.

Forrás: NFSZH, NAK adatok alapján AKI

Mellékletek

1. melléklet: Vas megye agrárszakképzést folytató intézményeinek főbb adatai, 2021

Iskola megnevezése	Település	Ágazatok	Szakkmák	Tanulói lét-szám	
Kisalföldi ASzC Herman Ottó Környezetvédelmi és Mezőgazdasági Technikum, Szakképző Iskola és Kollégium	Szombathely	Erdészet és vadgazdálkodás	Erdésztechnikus - 5 0821 17 02	30	
			Vadgazdálkodási technikus – OKJ 5462501	102	
		Kertészet és parképítés	Dísznövénykertész - OKJ 3462201	21	
			Kertésztechnikus - 5 0812 17 06	26	
			Parképítő és fenntartó technikus - OKJ 5458102	44	
		Környezetvédelem	Környezetvédelmi technikus - OKJ 5485001	51	
Kisalföldi ASzC Szombathelyi Élelmiszeripari és Földmérési Technikum, Szakképző Iskola és Kollégium	Szombathely	Élelmiszeripar	Édesipari termékgyártó - OKJ 3454101	25	
			Édességkészítő - 4 0721 05 02	7	
			Élelmiszeripari technikus - OKJ 5454102	47	
			Pék-cukrász - OKJ 3454111	44	
			Pék-cukrász - 4 0721 05 12	40	
	Sütő- és cukrászipari technikus - 5 0721 05 13	31			
	Szombathely	Földmérés	Földmérő, földügyi és térinformatikai technikus - 5 0810 17 03	22	
			Földmérő, földügyi és térinformatikai technikus - OKJ 5458101	53	
	Kisalföldi ASzC Vépi Mezőgazdasági Technikum, Szakképző Iskola és Kollégium	Vép	Agrár gépész	Mezőgazdasági gépész - OKJ 3452108	58
				Mezőgazdasági gépész - 4 0810 17 07	39
Mezőgazdasági gépésztechnikus - 5 0810 17 08				13	
Mezőgazdasági gépésztechnikus - OKJ 5452105				54	
Élelmiszeripar			Kistermelői élelmiszerelőállító, falusi vendéglátó - OKJ 3454108	7	
Mezőgazdaság			Gazda - OKJ 3462101	17	
			Gazda - 4 0811 17 04	8	
			Mezőgazdasági technikus - OKJ 5462102	7	
Kőszegi Evangélikus Gimnázium, Technikum, Szakképző Iskola és Kollégium			Kőszeg	Mezőgazdaság	Több szakképesítés
Vas Megyei SZC Eötvös Loránd Szakképző Iskola	Celldömölk	Élelmiszeripar	Pék - OKJ 3454105	4	
			Pék - 4 0721 05 11	8	
Vas Megyei SZC Rázsó Imre Technikum	Körmend	Agrár gépész	Mezőgazdasági gépész - OKJ 3452108	27	
			Mezőgazdasági gépész - 4 0810 17 07	9	

Forrás: NSZFH SZIR adatbázis, 2021