



NÓGRÁD MEGYEI AGRÁRSZAKKÉPZÉSI HELYZETKÉP

2021

„Nógrád megyei agrárszakképzési helyzet-
kép 2021” című tanulmány

a **Nemzeti Agrárgazdasági Kamara**



megbízásából készítette az



AKI Agrárközgazdasági Intézet
Nonprofit Kft.

Elérhetőségek

H-1093 Budapest, Zsil utca 3–5.
Telefon: (+36 70) 501-0446
Fax: (+36 1) 217-8111
<https://aki.gov.hu/>
aki@aki.gov.hu

Partner részére átadva:

2021. december 10.

A jelentés státusza:

- Végleges változat

Megrendelő

Szervezet

Nemzeti Agrárgazdasági Kamara

Kapcsolattartó

Székely Erika
(szekely.erika@nak.hu)

Résztevők

Szerző

Hamza Eszter
(hamza.eszter@aki.gov.hu)

Király Karola
(kiraly.karola@aki.gov.hu)

Közreműködött

Lőrincz Katalin
(lorincz.katalin@aki.gov.hu)

Rác Katalin
(racz.katalin@aki.gov.hu)

Tartalom

Az elemzés háttere és módszere	4
Háttér	4
Módszer	4
1. Demográfiai helyzetkép	5
1.1. Népeség	5
1.2. Vándorlás	6
2. Gazdasági és részletes agrármunkaerőpiaci helyzetkép	7
2.1. Vállalkozások száma szektoronként és méretkategóriánként	7
2.2. A duális agrárszakoktatásban résztvevő vállalkozások	9
2.3. Gazdasági aktivitás	11
2.4. Munkaerőpiaci helyzet az élelmiszergazdaságban	12
3. Iskolai helyzetkép	13
3.1. Általános iskolák és az általános iskolai tanulók száma	13
3.2. Középiskolák és a középiskolai tanulók száma	14
4. Agrárszakképzési helyzetkép	16
4.1. Agrárszakképzést folytató intézmények és a tanulók	16
4.2. Az agrárszakképzésben tanulók	17
Mellékletek	19

Az elemzés háttere és módszere

Háttér

A tanulmány **Nógrád megye** agrárszakképzési helyzetképét mutatja be, kitérve a megye demográfiai, munkaerőpiaci folyamataira, a potenciális munkaerőigényt jelentő vállalkozások ágazati, méret szerinti jellemzőire, az oktatási struktúrára és az agrárszakképzés helyzetére, képzési kínálatára.

Módszer

A helyzetfeltárás elsősorban szekunder adatok elemzésére épül, az élelmiszergazdaság munkaerőpiaci igényeinek bemutatásához felhasználja másodelemzésre a Pénzügyminisztérium által működtetett Magyar Munkaerőpiaci Prognózis legfrissebb, 2021-es adatfelvételének adatait.

A Pénzügyminisztérium és az MKIK Gazdaság és Vállalkozáskutató Intézet (MKIK GVI) „Rövidtávú munkaerőpiaci prognózis” kutatása, tekintve, hogy területileg reprezentatív adatgyűjtésen alapul, alkalmas a munkaerőkereslet területi sajátosságainak vizsgálatára. A 2020-as Magyar Munkaerőpiaci Prognózis (MMPP) adatbázisban 6548 vállalkozás szerepel. A felmérésben a vállalkozások nyilatkoznak a tervezni kívánt munkaerőfelvételtől a foglalkozások FEOR kód szerinti megjelölésével. Ezek alapján a munkaerőfelvételek alapján megyei részletezettségű területi elemzések készíthetők a mezőgazdasági és élelmiszeripari munkaerőkereslet alakulásáról.

Az adatfeldolgozást SPSS 22 programcsomag segítségével végeztük, az eredményeket elsősorban leíró statisztikai elemzések keretében foglaltuk össze.

Az elemzésben minden esetben az adott területi szinten elérhető legfrissebb adatokat vizsgáltuk, így az egyes tématerületekben eltérő az elemzett év. Ahol indokolt volt a korábbi évek változásainak bemutatása, ott az elmúlt 4-5 év vizsgálatára került sor.

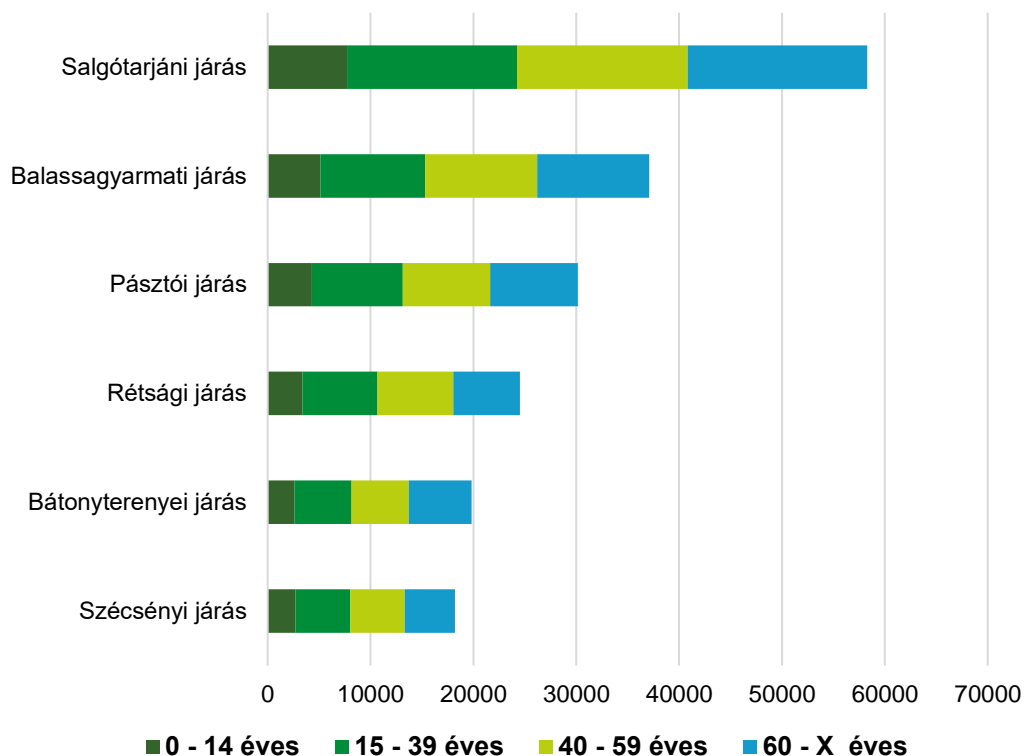
Az agrárszakképzésre vonatkozó intézményi és tanulói adatok a 2020 folyamán a korábbi Oktatási Hivatal (OH) által működtetett KIR adatbázisból átalakult és a Nemzeti Szakképzési és Felnőttképzési Hivatal (NSZFH) által üzemeltetett SZIR adatbázisból származnak, 2021 februárjára vonatkozóan. A duális agrárszakképzésben résztvevő vállalkozásokra és tanulói létszámokra vonatkozó adatok a Nemzeti Agrárgazdasági Kamara által működtetett, gyakorlati képzőhelyek nyilvántartására létrehozott AGRÁRSZAKTÁR tisztított adatbázisából származnak. A KSH Tájékoztatási adatbázisából lekérdezett járássoros adatok (demográfiai és vállalkozásdemográfiai adatok) mellett a TEIR T-star szintén járássoros adatbázisából is lekérdezésre kerültek adatok (általános és középiskolai intézményi és tanulói adatok).

1. Demográfiai helyzetkép

1.1. Népeség

Nógrád megyében 2020-ban a lakónépeség száma 188 092 fő volt, ami az ország népességének 1,9, míg az Észak-Magyarország régió népességének 16,8 százalékát jelenti. A megye lakónépessége 2017 és 2020 között 2,3 százalékkal csökkent. A járások közül a Salgótarjáni járás lakosság száma meghatározó, a megye lakosságának 31 százalékával (1. ábra:).

1. ábra: A népesség száma Nógrád megye járásaiban korcsoportonként, 2020



Forrás: KSH adatok alapján AKI

A jövőbeni szakképzési beiskolázás szempontjából releváns **14 év alatti népesség száma mintegy 25,8 ezer fő volt 2020-ban, ami a teljes népesség 13,7 százalékát jelenti**, és 2017-hez viszonyítva megyei szinten csupán 3,5 százalékkal csökkent. A megyében a fiatalok aránya valamivel alacsonyabb az országos átlagnál, a régióhoz képest pedig 1,4 százalékkal alacsonyabb. A járások közül a **legfiatalosabb korszerkezet a Szécsényi járást jellemzi**, ahol a fiatalok aránya 14,8 százalék. A Rétsági járás az egyetlen a megyében, ahol a 0-14 éves korcsoport aránya 2,3 százalékkal nőtt is 2017 és 2020 között. A 14 év alatti népesség aránya a Bátorterenyei járásban a legalacsonyabb, míg a Salgótarjáni a járásban volt a legnagyobb arányú a fiatalok létszámcsökkenése (6,3 százalékos) (0).

1. táblázat: **A 0-14 éves népesség száma, aránya és változása Nógrád megye járásaiban**

Megnevezés	A 0-14 éves népesség		
	száma, fő (2020)	aránya, % (2020)	változása 2017-2020 között, %
Ország	1421336	14,5	99,9
Észak-Magyarország	169060	15,1	98,4
Nógrád megye	25844	13,7	96,5
Balassagyarmati járás	5126	13,8	98,3
Bátonyterenyei járás	2609	13,2	94,4
Pásztói járás	4286	14,2	97,5
Rétsági járás	3404	13,9	102,3
Salgótarjáni járás	7726	13,3	93,7
Szécsényi járás	2693	14,8	94,9

Forrás: KSH adatok alapján AKI

1.2. Vándorlás

A népesség belföldi vándorlási adatait tekintve Nógrád megyében 2018 óta csökkenő mértékben, de elvándorlás volt jellemző, azonban **2020-ban az el- és odavándorlások szinte kiegyenlítődték** (2. táblázat:). **A 2020-as évben a Salgótarjáni járásból vándoroltak el a legtöbben**, míg a Rétsági és a Pásztói járás pozitív előjelű vándorlási különbözettel büszkélkedhet.

2. táblázat: **A belföldi vándorlási különbözet Nógrád megyében, 2017-2020**

Terület	Vándorlási különbözet (fő)			
	2017	2018	2019	2020
Nógrád megye	-539	-597	-204	-1
Balassagyarmati járás	-183	-69	-110	62
Bátonyterenyei járás	-19	-82	-18	-89
Pásztói járás	-66	-84	22	123
Rétsági járás	129	91	247	211
Salgótarjáni járás	-297	-388	-341	-258
Szécsényi járás	-103	-65	-4	-50

Forrás: KSH adatok alapján AKI

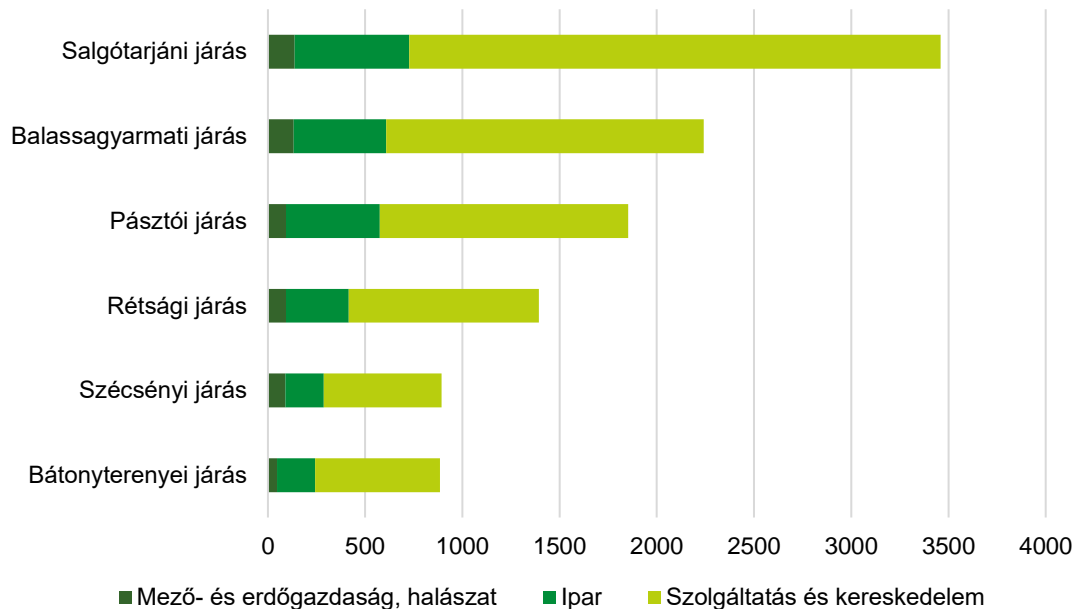
2. Gazdasági és részletes agrármunkaerőpiaci helyzetkép

2.1. Vállalkozások száma szektoronként és méretkategóriánként

Nógrád megyében található az országban működő vállalkozások 1,2 százaléka. **A mező-, erdőgazdasági és halászati vállalkozások aránya** ennél magasabb, **eléri a 4 százalékot**. Az Észak-Magyarországi régióban működő vállalkozások 16,1 százaléka, a régió mezőgazdasági vállalkozásainak ugyanennyi százaléka található a megyében.

A vállalkozásszámban a járások közül kiemelkedik a Salgótarjáni járás, ahol a megye összes vállalkozásának 23,3 százaléka működik. Legkevesebb a működő vállalkozás a Bátorlyerényei és a Szécsényi járásban (2. ábra:).

2. ábra: **A működő vállalkozások száma a fő nemzetgazdasági szektorokban Nógrád megye járásaiban, 2019**



Forrás: KSH adatok alapján AKI

Az élelmiszergazdaságon belül a megyében a mezőgazdasági vállalkozások aránya átlagosan 4 százalék, de ennek duplája (8,3%) a Szécsényi járásban, a legtöbb mezőgazdasági vállalkozás a Balassagyarmati járásban található (105 vállalkozás). **Az erdészeti vállalkozások a megyében 1,5 százalékot tesznek ki**, a legtöbb a Bátorlyerényei és a Rétsági járásban található. **Az élelmiszeripari vállalkozások számát tekintve a Balassagyarmati járás emelhető ki**, ahol 29 vállalkozás működik (3. táblázat:).

3. táblázat: **A működő vállalkozások száma és aránya az élelmiszergazdasági szektorban Nógrád megye járásában, 2019**

Területi egység	A működő vállalkozások száma a			A működő vállalkozások aránya (%) a		
	mezőgazdaságban	erdőgazdaságban	élelmiszeriparban	mezőgazdaságban	erdőgazdaságban	élelmiszeriparban
Balassagyarmati járás	105	28	29	4,7	1,2	1,3
Bátonyterenyei járás	25	21	5	2,8	2,4	0,6
Pásztói járás	75	18	24	4,0	1,0	1,3
Rétsági járás	60	33	18	4,3	2,4	1,3
Salgótarjáni járás	93	45	28	2,7	1,3	0,8
Szécsényi járás	74	15	7	8,3	1,7	0,8
Nógrád megye	432	160	111	4,0	1,5	1,0
Észak-Magyarország	2909	755	801	4,4	1,1	1,2
Ország	29631	4282	6755	3,4	0,5	0,8

Forrás: KSH adatok alapján AKI

Az élelmiszergazdasági társas vállalkozások száma 2020-ban 243 volt Nógrád megyében. A vállalkozások döntő része (90,5 százaléka) mikrovállalkozás. Az élelmiszergazdaságban a megyében nem működik nagyvállalkozás, a középvállalkozások száma is elenyésző. A legtöbb kis- és középvállalkozás a mezőgazdaság ágazatban található, ami megyei szinten a vállalkozások 42,4 százalékát teszi ki. (4. táblázat:)

4. táblázat: **Az élelmiszergazdaság ágazataiban működő társas vállalkozások száma méret szerint Nógrád megyében, 2020**

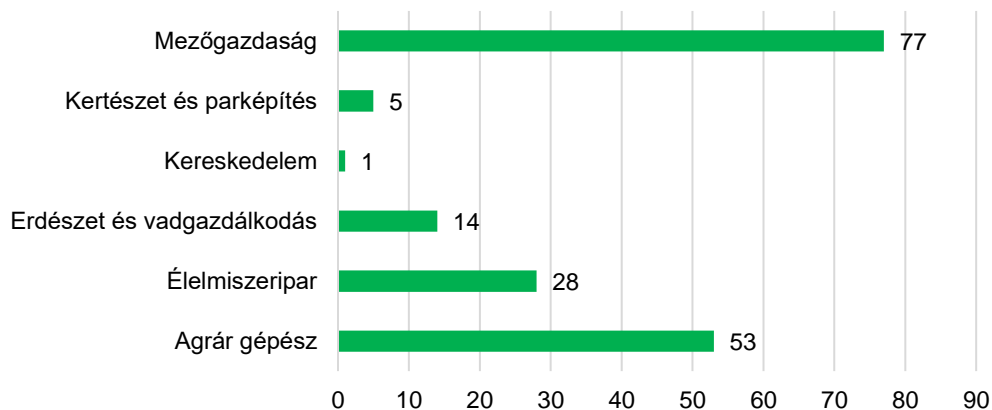
Ágazat	Mikrovállalkozás	Kisvállalkozás	Középvállalkozás	Nagyvállalkozás	Összes vállalkozás	aránya
	száma					
Egyéb élelmiszer gyártása	6		1		7	2,9
Gyümölcs- és zöldségfeldolgozás	7	2	1		10	4,1
Halfeldolgozás						
Húsipar	4				4	1,6
Italgyártás	21				21	8,6
Malomipari termékek gyártása					0	0,0
Növényi, állati olaj gyártása					0	0,0
Pékáru, tésztafélek gyártása	14	5			19	7,8
Takarmány gyártása	1				1	0,4
Tejfeldolgozás	4				4	1,6
Élelmiszeripar összesen	57	7	2	0	66	27,2
Mezőgazdaság összesen halászat, vadászat, erdőgazdálkodás nélkül	91	10	2		103	42,4
Erdészet és vadászat	72	1	1	0	74	30,5
Halászat						0,0
Élelmiszergazdaság	220	18	5	0	243	100,0

Forrás: NAV társas vállalkozásokra vonatkozó adatai, 2020. Készült az AKI Társadalomkutatási Osztályán

2.2. A duális agrárszakoktatásban résztvevő vállalkozások

Nógrád megyében 2017 és 2021 között összesen **133 vállalkozás akkreditáltta magát duális képzőhelyként**. Legtöbben a mezőgazdaság (77 vállalkozás), valamint az agrár gépész (53 vállalkozás) ágazatba tartozó szakmák oktatását vállalták (3. ábra:).

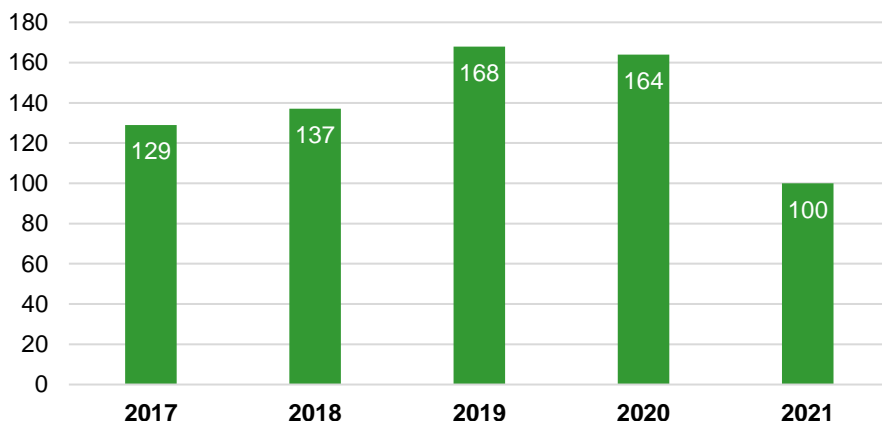
3. ábra: **Duális agrárszakképzésben akkreditált vállalkozások száma 2017-2021 között Nógrád megyében ágazatok szerint**



Forrás: NAK adatok alapján AKI

Az aktív, tehát **együttműködési megállapodás és/vagy tanulószerveződés keretében tanulókat fogadó vállalkozások száma 2017-2019 között növekvő trendet mutatott**, majd 2020-ban valamelyest csökkent számuk, amit a 2021-es jelentős visszaesés követett. A NAK szakképzési referenseivel készített interjúkn szerzett tapasztalatok alapján a 2020 és 2021-es években mutatkozó alacsony részvétel hátterében elsősorban a COVID-19 járvány állt (4. ábra:).

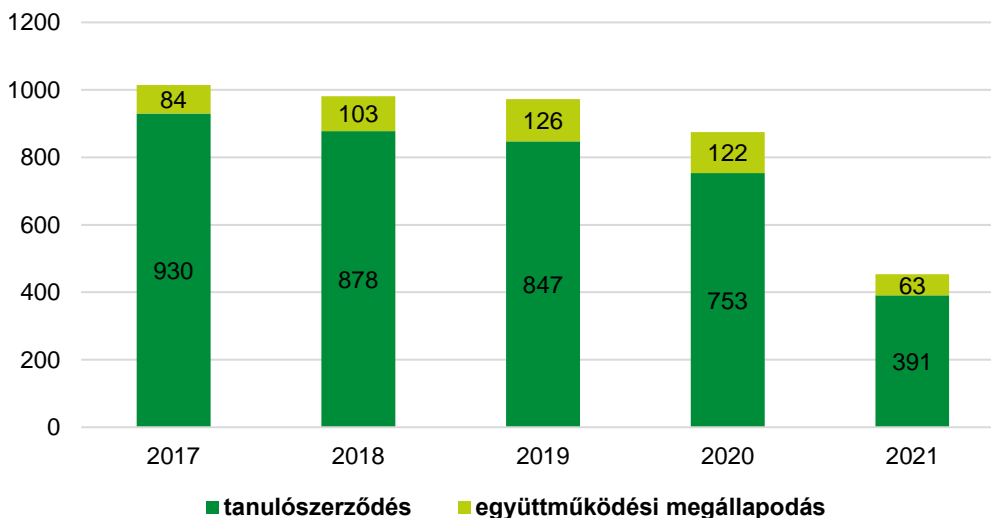
4. ábra: **A duális agrárszakképzésben aktív vállalkozások száma Nógrád megyében 2017-2021**



Forrás: NAK adatok alapján AKI

Az aktív vállalkozások alakulásával szemben **a fogadott tanulók létszáma minden évben csökkent**, bár nem azonos mértékben és ütemben. 2020-ban 100 vállalkozás fogadott tanulókat, akiknek száma az előző évhez képest gyakorlatilag megfeleződött. **2021-ben az egy vállalkozásra jutó tanulók száma tovább csökkent a 2020-as adatokhoz viszonyítva**. A tanulók többsége tanulószerveződés keretében vett részt a duális szakképzésben (5. ábra:).

5. ábra: **A tanulószervezések és együttműködési megállapodások száma Nógrád megyében (2017-2021)**

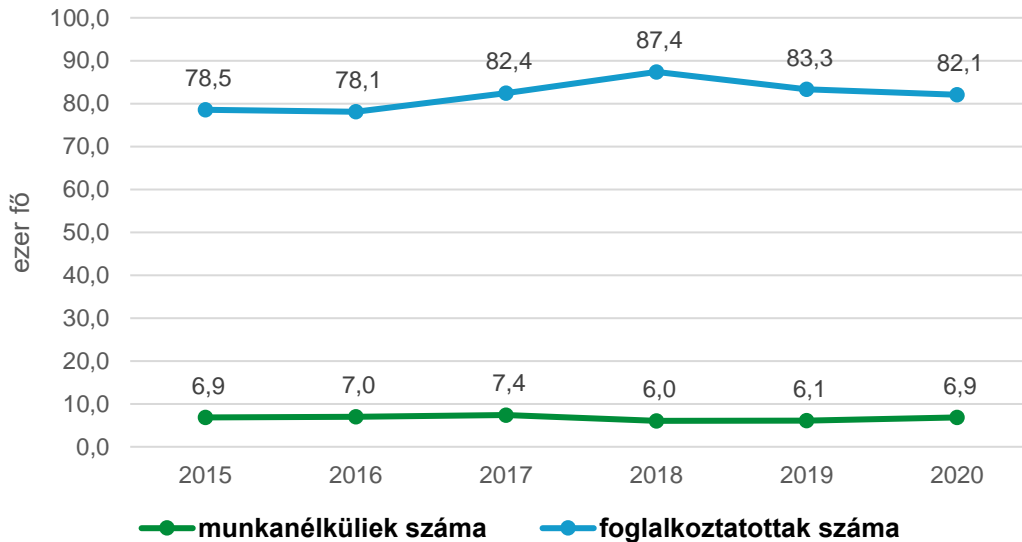


Forrás: NAK adatok alapján AKI

2.3. Gazdasági aktivitás

Nógrád megyében a **foglalkoztatotti létszám 2018-ban érte el a csúcst**, amikor közel **87 ezer fő állt alkalmazásban**, azóta ez a szám közel 5000 fővel csökkent. A munkanélküliek aránya ehhez képest alacsonyabb kilengést mutat, a 2015-2020 közötti időintervallumban számuk nem haladta meg 7,5 főt. **A koronavírus járvány negatív következményei nem befolyásolták a megye munkanélküliségi rátáját jelentős mértékben** (6. ábra:).

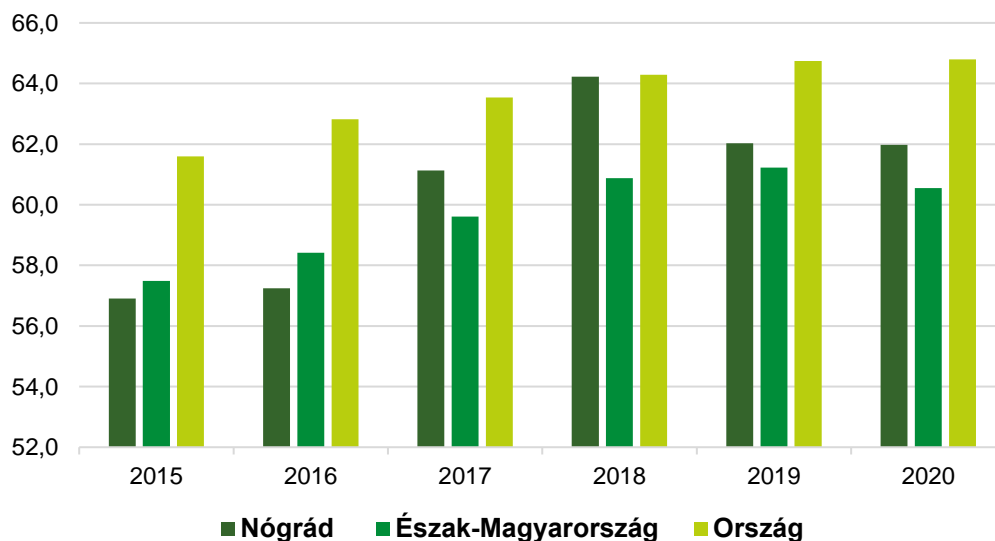
6. ábra: **A munkanélküliek és foglalkoztatottak száma Nógrád megyében 2015-2020**



Forrás: KSH adatok alapján AKI

Az aktivitási ráta alakulása Nógrád megyében nem követi az országos trendeket, de az Észak-Magyarországi régióval közel együtt mozog. A megyében az aktivitás az országos átlagtól 2,8 százalékponttal marad el, az Észak-Magyarországi átlagnál pedig közel 1,4 százalékponttal magasabb (7. ábra:).

7. ábra: **Az aktivitási ráta alakulása 2015-2020 között, %**



Forrás: KSH adatok alapján AKI

2.4. Munkaerőpiaci helyzet az élelmiszergazdaságban

A Nógrád megyében működő élelmiszergazdasági társas vállalkozások összesen átlagosan **1107 főt foglalkoztattak 2020-ban** (5. táblázat:). Legtöbb alkalmazott az élelmiszeriparban dolgozik (424 fő), azon belül a **pékárugyártás és a gyümölcs- és zöldségfeldolgozás emelhető ki**. A mezőgazdasági társas vállalkozások 407, az erdészeti vállalkozások közel háromszáz főnek adnak munkát.

5. táblázat: **Alkalmazottak száma az élelmiszergazdaság ágazataiban Nógrád megyében, 2020**

Ágazat	Alkalmazottak száma (fő)	aránya,%
Egyéb élelmiszer gyártása	89	8,0
Gyümölcs- és zöldségfeldolgozás	153	13,8
Húsipar	14	1,3
Italgyártás	38	3,4
Malomipari termékek gyártása		0,0
Növényi, állati olaj gyártása		0,0
Pékáru, tésztafélék gyártása	115	10,4
Takarmány gyártása	5	0,5
Tejfeldolgozás	10	0,9
Élelmiszeripar összesen	424	38,3
Mezőgazdaság összesen halászat, vadászat, erdőgazdálkodás nélkül	407	36,8
Erdészet és vadászat	276	24,9
Halászat		0,0
Élelmiszergazdaság	1107	100,0

Megjegyzés: Az adatok a társas vállalkozások átlagos statisztikai állományi létszámára vonatkoznak.

Forrás: NAV társas vállalkozásokra vonatkozó adatai, 2020. Készült az AKI Társadalomkutató Osztályán

A mezőgazdaság jelentőségével párhuzamosan az ágazatban jelentkező munkaerőhiány is számos területen megjelenik. Az agrár- és élelmiszeripari ágazat egyes szakmaiban fennálló munkaerőhiányról egyrészt a 21/2019. (II. 25.) Kormányrendelet, – amelynek 5. melléklete felsorolja a megyékben fennálló 2019/2020-as tanévre meghatározott hiányszakképesítéseket¹ – másrészt az MMPP 2020-as felmérése nyújt információt.

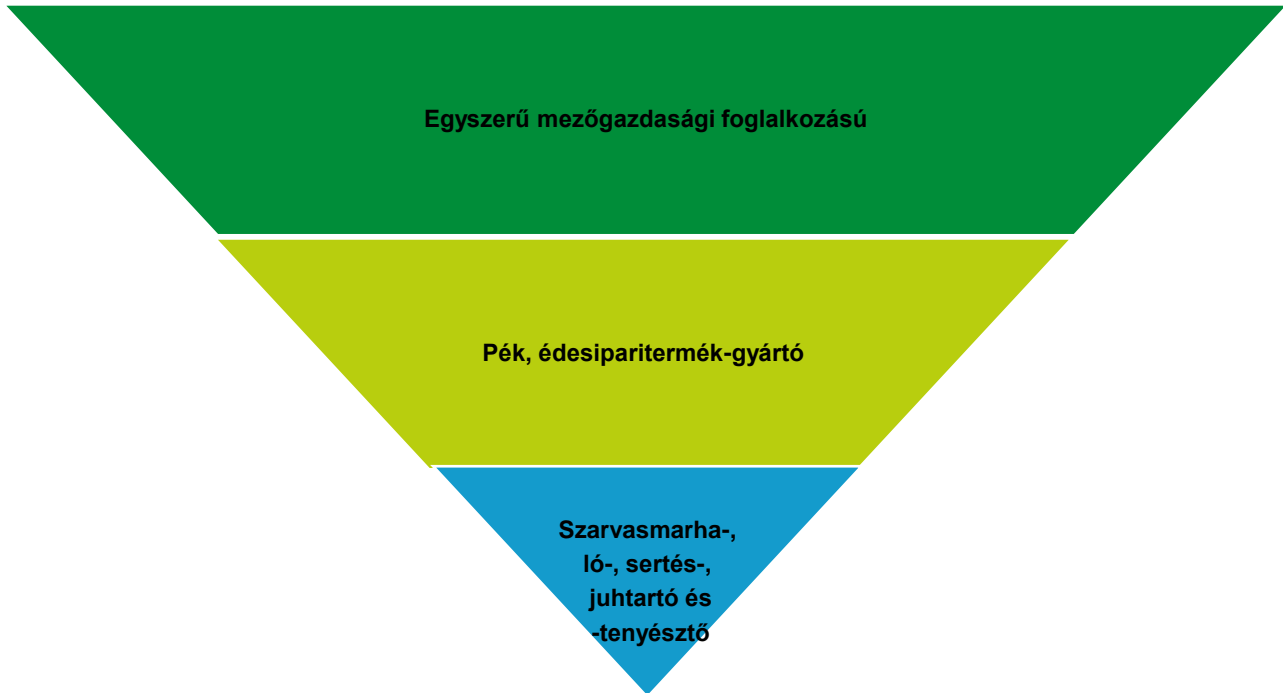
A 2019/2020-as tanévre az agrár- és élelmiszeripari hiányszakképesítések a következők voltak a megyében:

- **Mezőgazdasági gépész**
- **Pék**

¹ A Szabóky Adolf Szakképzési Ösztöndíjra jogosító szakképesítések a 2019/2020. tanévben

A 2020. évre vonatkozó MMPP felmérésben megkérdezett vállalkozások nyilatkoztak a tartósan betöltetlen üres álláshelyeikről. **A legnagyobb hiány egyszerű mezőgazdasági foglalkozású munkásokból és pékekből mutatkozik a megyében, de az állattenyésztők iránt is tartós a kereslet** (8. ábra:).

8. ábra: **Tartósan betöltetlen agrár- és élelmiszeripari álláshelyek Nógrád megyében, 2020-ban**



Megjegyzés: A fordított piramis az egyes foglalkozásokban a betöltetlen álláshelyek csökkenő számát jelzi a felmérésben. A megyei szinten mért alacsony mintaszámból kifolyólag a felmérésben közölt értékek közlésétől eltekintünk.

Forrás: GVI MMPP 2020. adatbázis alapján készült az AKI Társadalomkutatási Osztályán

3. Iskolai helyzetkép

3.1. Általános iskolák és az általános iskolai tanulók száma

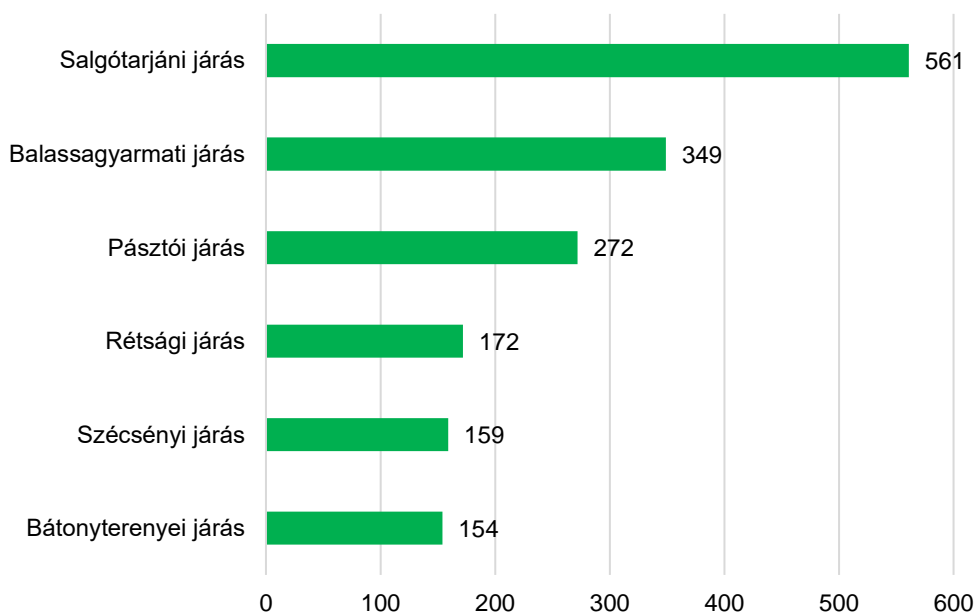
Nógrád megyében összesen 104 általános iskolába 13 287 tanuló járt 2019-ben. Egy iskolában átlagosan 128 diák tanult. **A legtöbb, összesen 30 általános iskola a Salgótarjáni járásban található, 4172 diákkal,** a járások közül a Balassagyarmati iskolákban a legnagyobb az egy intézményre jutó diáklétszám. Ezzel szemben a Rétsági járásban mindössze 16 általános iskola működik 1596 tanulóval (0).

6. táblázat: **Az általános iskolák és az általános iskolai tanulók száma Nógrád megye járásaiban, 2019**

Területi egység neve	Általános iskolai feladatellátási helyek		Általános iskolai tanulók a nappali oktatásban, 2019		Átlagos tanulói létszám
	száma	aránya a megyében	száma	aránya a megyében	
Balassagyarmati járás	18	17,3	2549	19,2	142
Bátonyterenyei járás	7	6,7	1335	10,0	191
Pásztói járás	19	18,3	2223	16,7	117
Rétsági járás	16	15,4	1596	12,0	100
Salgótarjáni járás	30	28,8	4172	31,4	139
Szécsényi járás	14	13,5	1412	10,6	101

Forrás: (TeIR)KSH-TSTAR 2019 adatok alapján AKI

A 2019. évben összesen 1667 tanuló fejezte be eredményesen a 8. évfolyamot. Közülük **legtöbben (561-man) a Salgótarjáni járásban végeztek**, de közel 350 fő volt a Balassagyarmati járásban végzett általános iskolások száma is. A Bátonyterenyei járás iskoláiból került ki a legkevesebb nyolcadikos, összesen 154 fő (9. ábra:).

9. ábra: **A 8. évfolyamot eredményesen befejező tanulók száma a nappali oktatásban Nógrád megye járásaiban, 2019, fő**

Forrás: (TeIR)KSH-TSTAR 2019 adatok alapján AKI

3.2. Középiskolák és a középiskolai tanulók száma

Nógrád megyében összesen 47 középiskola működött 2019-ben. Ebből a legtöbb, 15 feladatellátási hely gimnáziumként üzemel, 14 szakközépiskola, 13 szakgimnázium, és 5 szakiskola is található a megyében. **A középiskolák és ezzel együtt a középiskolai tanulók száma kiemelkedő a Salgótarjáni és a Balassagyarmati járásban (7. táblázat:).**

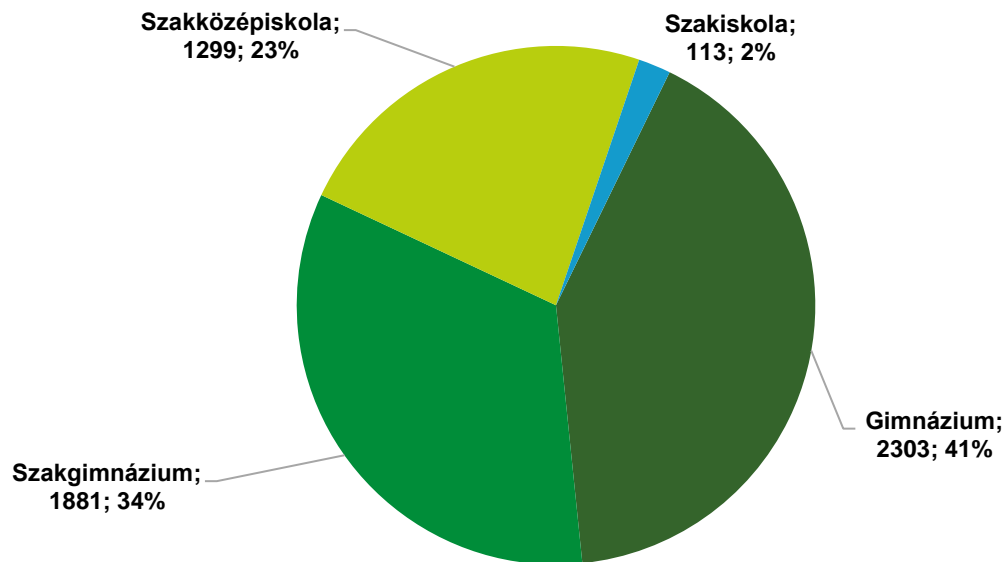
7. táblázat: **Középiskolai feladatellátási helyek száma Nógrád megye járásaiban, 2019**

Területi egység neve	Gimnázium	Szakgimnázium	Szakközépiskola	Szakiskola	Összes középiskola		Összes középiskolai tanuló	
	száma				aránya a megyében, %	száma (fő)	aránya a megyében (%)	
Balassagyarmati járás	3	6	3	2	14	29,8	1865	33,3
Bátonyterenyei járás	2	1	1	0	4	8,5	258	4,6
Pásztói járás	2	1	1	1	5	10,6	473	8,5
Rétsági járás	1	0	2	0	3	6,4	0	0,0
Salgótarjáni járás	5	5	6	2	18	38,3	2679	47,9
Szécsényi járás	2	0	1	0	3	6,4	321	5,7
Nógrád megye	15	13	14	5	47	100,0	5596	100,0

Forrás: (TeIR)KSH-TSTAR 2019 adatok alapján AKI

A középiskolai nappali tanulók száma összesen 5596 fő volt 2019-ben Nógrád megyében. A diákok 75 százaléka érettségit adó gimnáziumi, illetve szakgimnáziumi oktatásban részesül, a kettő közül a gimnáziumok teszik ki a nagyobb hányadot. Ezek az arányok kismértékben elmaradnak az országos (82%-os) és a régiós (78,5%-os) arányoktól. Szakközépiskolába a középiskolások 23 százaléka járt 2019-ben, a szakiskolai tanulók pedig mindössze 2 százalékot tesznek ki (10. ábra:).

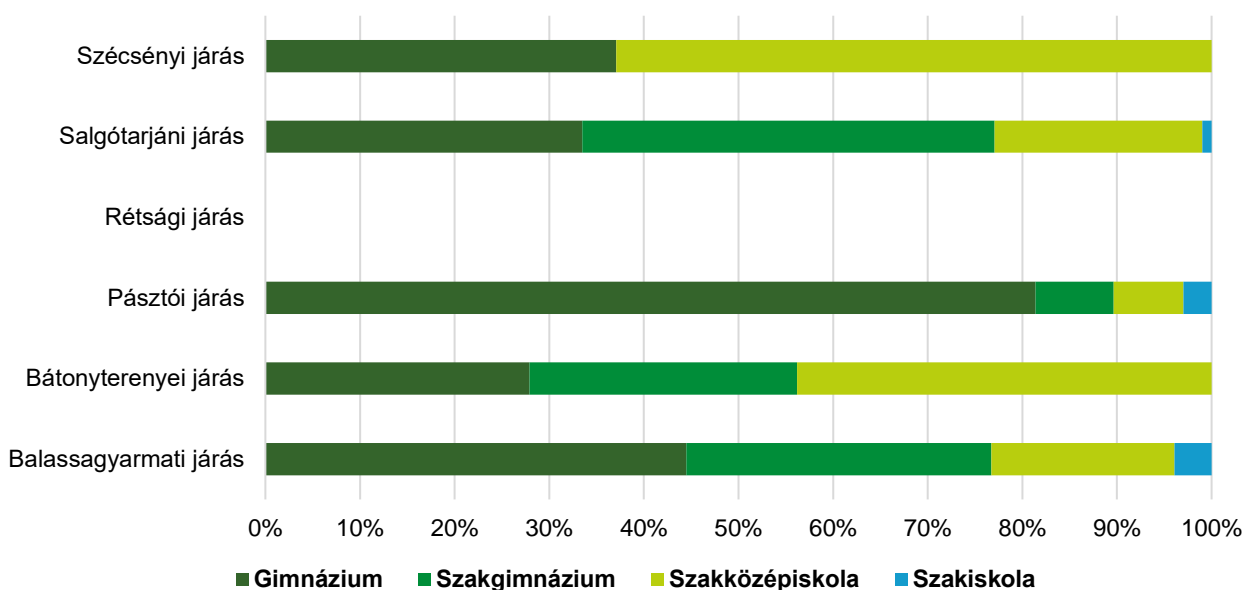
10. ábra: **A középiskolai nappali tanulók száma és aránya iskolatípus szerint Nógrád megyében, 2019**



Forrás: (TeIR)KSH-TSTAR 2019 adatok alapján AKI

A 11. ábra: a középiskolai nappali tanulók arányát szemlélteti a megye járásaiban iskolatípusok szerint. A Pásztói járásban magas a gimnazisták aránya, meghaladja a 80 százalékot. A **Salgótarjáni járásban legmagasabb a szakgimnáziumba járók aránya**, míg a **Szécsényi járásban a szakközépiskolások dominálnak**. A Rétsági járásról ebben a kérdésben nem áll rendelkezésünkre adat.

11. ábra: **Középiskolai nappali tanulók aránya iskolatípus szerint Nógrád megye járásaiban, 2019**



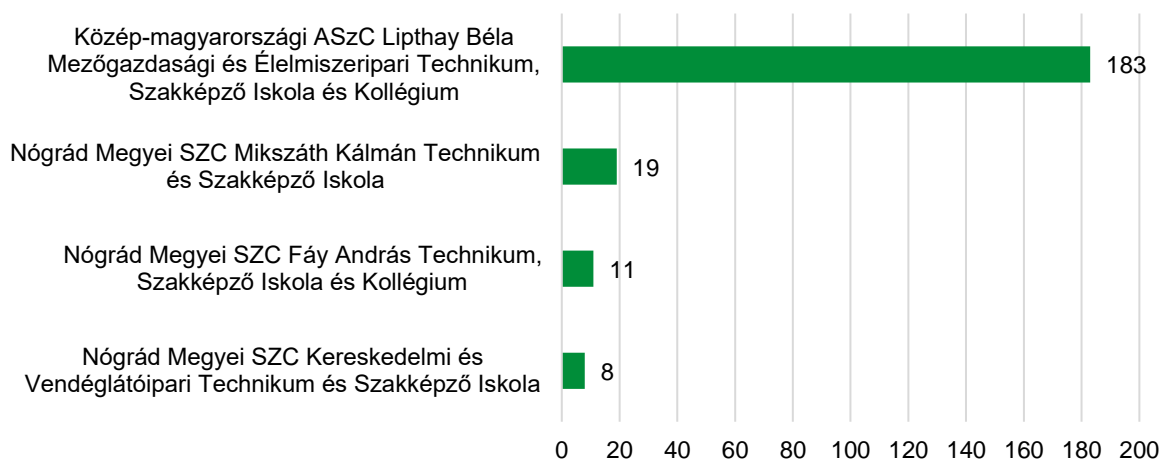
Forrás: (TeIR)|KSH-TSTAR 2019 adatok alapján AKI

4. Agrárszakképzési helyzetkép

4.1. Agrárszakképzést folytató intézmények és a tanulók

Nógrád megyében 4 intézményben folyik agrárszakképzés. 2021 februárjában a négy iskolában 5 ágazatban összesen 29 szakma elnevezés alatt 1195-en tanultak, ami az országos tanulólétszám 7 százaléka, a megyék közül Nógrád az 5. helyen áll az agrárszakképzésben tanulók létszámát tekintve (0). A legnagyobb tanulólétszámú iskola 183 fővel a Közép-Magyarországi ASZC Liphay Béla Mezőgazdasági és Élelmiszeripari Technikum, Szakképző Iskola és Kollégium. Ebbe az iskolába jár a megyében agrárszakképzésben tanulók bő 80 százaléka (12. ábra:).

12. ábra: **Az agrárszakképzést folytató intézmények tanulói létszáma Nógrád megyében (2021 február)**

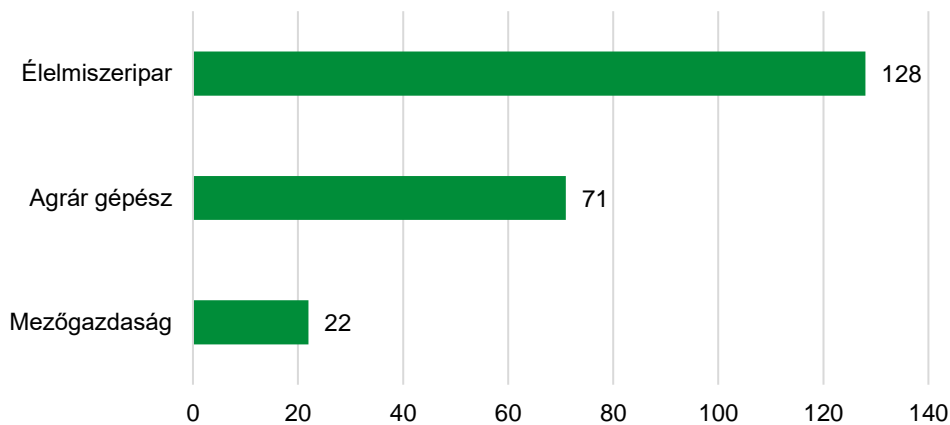


Forrás: NFSZH adatok alapján AKI

4.2. Az agrárszakképzésben tanulók

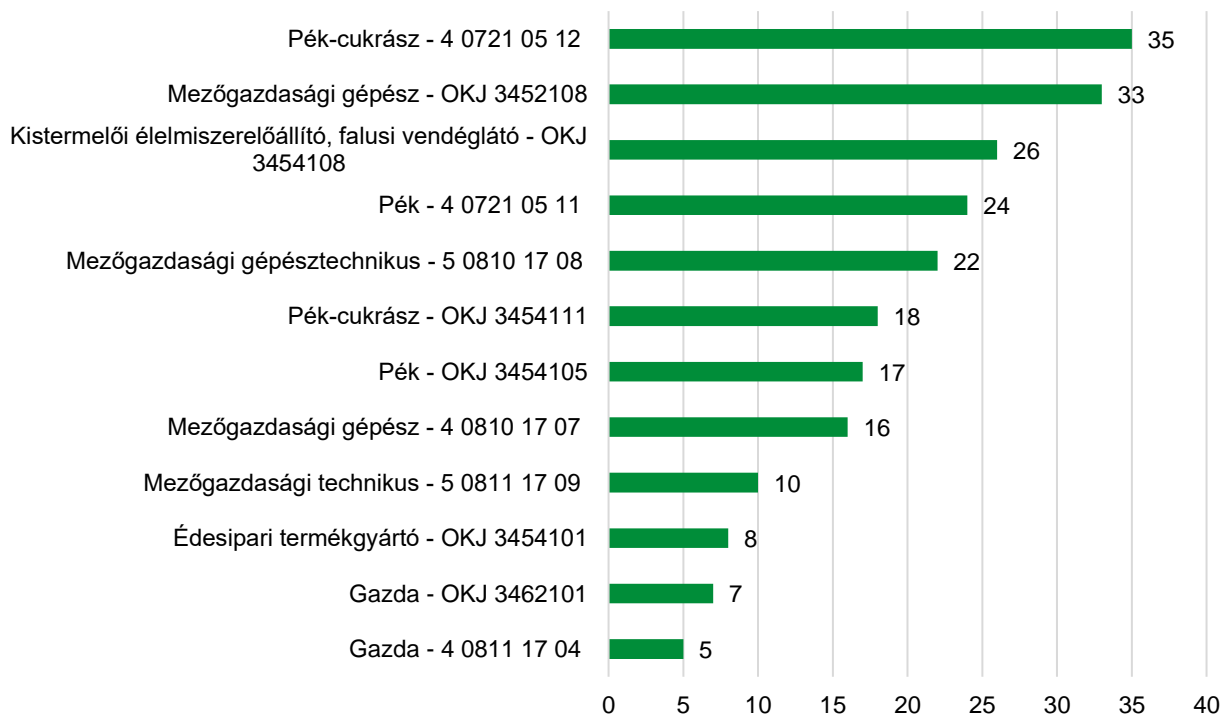
A megyében a tanulói létszámot tekintve **a legnépszerűbbek az élelmiszeripar és az agrár gépész ágazatba tartozó szakmák**, azokon belül is **a pék és a cukrász**, valamint a **mezőgazdasági gépész** szakmákban tanul a legtöbb diák; népszerű továbbá a kistermelői élelmiszerelőállító, falusi vendéglátó képzés is (13. ábra: és 14. ábra:).

13. ábra: **Az agrárszakképzésben tanulók száma ágazatok szerint Nógrád megyében (2021 február)**



Forrás: NFSZH adatok alapján AKI

14. ábra: **Az agrárszakképzésben tanulók száma szakmák szerint Nógrád megyében (2021 február)**



Forrás: NFSZH adatok alapján AKI

Nógrád megye agrár- és élelmiszeripari vállalkozásainál 2021-ben összesen 391 agrárszakképzésben tanuló diák vett részt tanulószerveződés keretében a duális agrárszakképzésben. A megyében működő agrárszakképzést folytató intézményekben tanulók számához viszonyítva ez a diákok 172 százalékát jelenti (8. táblázat:). A legnagyobb létszámban mezőgazdasági vállalkozásoknál szerződtek a diákok. Fontos kitérni arra, hogy a megyében tanuló diákokon kívül más megyékből is érkeztek diákok tanulószerveződéssel a helyi mezőgazdasági vállalkozásokhoz. Az agrár gépész ágazat tanulói szintén nagy arányban el tudtak helyezkedni duális képző vállalkozóknál, 94,4 százalékuk végezte szakmai gyakorlatát külsős partnernél.

8. táblázat: **Az agrárszakképzésben tanulók száma és a duális szakképzésben résztvevők aránya ágazatok szerint Nógrád megyében, 2021**

Ágazat	Tanulók száma	Duális képzésben résztvevő tanulók*	
		száma a megyében működő vállalkozásokban	a megyében tanulók arányában, %
Agrár gépész	71	67	94,4
Élelmiszeripar	128	99	77,3
Erdészet és vadgazdálkodás	0	22	
Kereskedelem	0		
Kertészet és parképtés	0	31	
Mezőgazdaság	22	172	781,8
Összesen	221	391	176,9

*Tanulószerveződéssel rendelkező tanuló

Megjegyzés: A tanulói létszám 2021 februárjára vonatkozik, míg a tanulószerveződéses duális képzésben résztvevők száma a 2021-es év egészére.

Forrás: NFSZH, NAK adatok alapján AKI

Mellékletek

1. melléklet: Nógrád megye agrárszakképzést folytató intézményeinek főbb adatai, 2021

Iskola megnevezése	Település	Ágazatok	Szakmák	Tanulói lét-szám		
Közép-magyarországi ASzC Liphay Béla Mezőgazdasági és Élelmiszeripari Technikum, Szakképző Iskola és Kollégium	Szécsény	Agrár gépész	Mezőgazdasági gépész – OKJ 3452108	33		
			Mezőgazdasági gépész - 4 0810 17 07	16		
			Mezőgazdasági gépésztechnikus - 5 0810 17 08	22		
		Élelmiszeripar	Kistermelői élelmiszerelőállító, falusi vendéglátó - OKJ 3454108	15		
				Pék - OKJ 3454105	17	
				Pék - 4 0721 05 11	24	
				Pék-cukrász - OKJ 3454111	14	
				Pék-cukrász - 4 0721 05 12	20	
				Mezőgazdaság	Gazda - OKJ 3462101	7
					Gazda - 4 0811 17 04	5
Mezőgazdasági technikus - 5 0811 17 09	10					
Nógrád Megyei SZC Fáy András Technikum, Szakképző Iskola és Kollégium	Bátonyterenye	Élelmiszeripar	Kistermelői élelmiszerelőállító, falusi vendéglátó - OKJ 3454108	11		
Nógrád Megyei SZC Kereskedelmi és Vendéglátóipari Technikum és Szakképző Iskola	Salgótarján	Élelmiszeripar	Édesipari termékgyártó - OKJ 3454101	8		
Nógrád Megyei SZC Mikszáth Kálmán Technikum és Szakképző Iskola	Balassagyarmat	Élelmiszeripar	Pék-cukrász - OKJ 3454111	4		
			Pék-cukrász - 4 0721 05 12	15		
Végösszeg				221		

Forrás: NSZFH SZIR adatbázis, 2021