



# HEVES MEGYEI AGRÁRSZAKKÉPZÉSI HELYZETKÉP 2021

„Heves megyei agrárszakképzési helyzetkép  
2021” című tanulmány

a **Nemzeti Agrárgazdasági Kamara**



megbízásából készítette az



**AKI Agrárközgazdasági Intézet**  
Nonprofit Kft.

#### **Elérhetőségek**

H-1093 Budapest, Zsil utca 3–5.  
Telefon: (+36 70) 501-0446  
Fax: (+36 1) 217-8111  
<https://aki.gov.hu/>  
[aki@aki.gov.hu](mailto:aki@aki.gov.hu)

Partner részére átadva:

2021. december 10.

A jelentés státusza:

- Végleges változat

## **Megrendelő**

### **Szervezet**

Nemzeti Agrárgazdasági Kamara

### **Kapcsolattartó**

Székely Erika  
([szekely.erika@nak.hu](mailto:szekely.erika@nak.hu))

## **Résztevők**

### **Szerző**

Hamza Eszter  
([hamza.eszter@aki.gov.hu](mailto:hamza.eszter@aki.gov.hu))

Lőrincz Katalin  
([lorincz.katalin@aki.gov.hu](mailto:lorincz.katalin@aki.gov.hu))

### **Közreműködött**

Kránitz Livia  
([kranitz.livia@aki.gov.hu](mailto:kranitz.livia@aki.gov.hu))

Rácz Katalin  
([racz.katalin@aki.gov.hu](mailto:racz.katalin@aki.gov.hu))

# Tartalom

<b>Az elemzés háttere és módszere</b>	<b>4</b>
Háttér	4
Módszer	4
<b>1. Demográfiai helyzetkép</b>	<b>5</b>
1.1. Néesség	5
1.2. Vándorlás	6
<b>2. Gazdasági és részletes agrármunkaerőpiaci helyzetkép</b>	<b>7</b>
2.1. Vállalkozások száma szektoronként és méretkategóriánként	7
2.2. A duális agrárszakoktatásban résztvevő vállalkozások	9
2.3. Gazdasági aktivitás	11
2.4. Munkaerőpiaci helyzet az élelmiszergazdaságban	12
<b>3. Iskolai helyzetkép</b>	<b>14</b>
3.1. Általános iskolák és az általános iskolai tanulók száma	14
3.2. Középiskolák és a középiskolai tanulók száma	15
<b>4. Agrárszakképzési helyzetkép</b>	<b>17</b>
4.1. Agrárszakképzést folytató intézmények és a tanulók	17
4.2. Az agrárszakképzésben tanulók	17
<b>Mellékletek</b>	<b>20</b>

# Az elemzés háttere és módszere

## Háttér

A tanulmány **Heves megye** agrárszakképzési helyzetképét mutatja be, kitérve a megye demográfiai, munkaerőpiaci folyamataira, a potenciális munkaerőigényt jelentő vállalkozások ágazati, méreetszerinti jellemzőire, az oktatási struktúrára és az agrárszakképzés helyzetére, képzési kínálatára.

## Módszer

A helyzetfeltárás elsősorban szekunder adatok elemzésére épül, az élelmiszergazdaság munkaerőpiaci igényeinek bemutatásához felhasználja másodelemzésre a Pénzügyminisztérium által működtetett Magyar Munkaerőpiaci Prognózis legfrissebb, 2021-es adatfelvételének adatait.

A Pénzügyminisztérium és az MKIK Gazdaság és Vállalkozáskutató Intézet (MKIK GVI) „Rövidtávú munkaerőpiaci prognózis” kutatása, tekintve, hogy területileg reprezentatív adatgyűjtésen alapul, alkalmas a munkaerőkereslet területi sajátosságainak vizsgálatára. A 2020-as Magyar Munkaerőpiaci Prognózis (MMPP) adatbázisban 6548 vállalkozás szerepel. A felmérésben a vállalkozások nyilatkoznak a tervezni kívánt munkaerőfelvételtől a foglalkozások FEOR kód szerinti megjelölésével. Ezek alapján a munkaerőfelvételek alapján megyei részletezettségű területi elemzések készíthetők a mezőgazdasági és élelmiszeripari munkaerőkereslet alakulásáról.

Az adatfeldolgozást SPSS 22 programcsomag segítségével végeztük, az eredményeket elsősorban leíró statisztikai elemzések keretében foglaltuk össze.

Az elemzésben minden esetben az adott területi szinten elérhető legfrissebb adatokat vizsgáltuk, így az egyes tématerületekben eltérő az elemzett év. Ahol indokolt volt a korábbi évek változásainak bemutatása, ott az elmúlt 4-5 év vizsgálatára került sor.

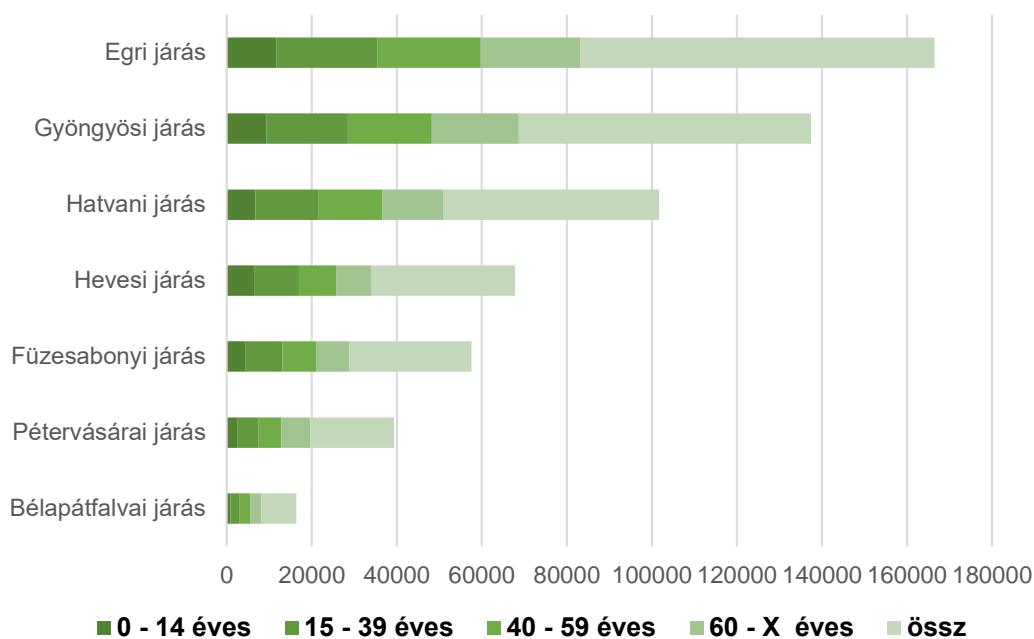
Az agrárszakképzésre vonatkozó intézményi és tanulói adatok a 2020 folyamán a korábbi Oktatási Hivatal (OH) által működtetett KIR adatbázisból átalakult és a Nemzeti Szakképzési és Felnőttképzési Hivatal (NSZFH) által üzemeltetett SZIR adatbázisból származnak, 2021 februárjára vonatkozóan. A duális agrárszakképzésben résztvevő vállalkozásokra és tanulói létszámokra vonatkozó adatok a Nemzeti Agrárgazdasági Kamara által működtetett, gyakorlati képzőhelyek nyilvántartására létrehozott AGRÁRSZAKTÁR tisztított adatbázisából származnak. A KSH Tájékoztatási adatbázisából lekérdezett járásos adatok (demográfiai és vállalkozásdemográfiai adatok) mellett a TEIR T-STAR szintén járásos adatbázisából is lekérdezésre kerültek adatok (általános és középiskolai intézményi és tanulói adatok).

# 1. Demográfiai helyzetkép

## 1.1. Népeség

Heves megyében 2020-ban a lakónépesség száma 293 421 fő volt, ami az ország népességének 3, az Észak-Magyarország régió népességének pedig 26 százalékát jelenti. A megye lakónépessége 2017 és 2020 között 1,2 százalékkal csökkent. A járások közül az Egri és a Gyöngyösi járás lakosság száma meghatározó, a megye lakosságának 28, illetve 23 százalékával (1. ábra:).

1. ábra: A népesség száma Heves megye járásaiban korcsoportonként, 2020



Forrás: KSH adatok alapján, AKI

A jövőbeni szakképzési beiskolázás szempontjából releváns **14 év alatti népesség száma mintegy 41,9 ezer fő volt 2020-ban, ami a teljes népesség 14,3 százalékát jelenti**, és 2017-hez viszonyítva megyei szinten kevesebb, mint 1 százalékkal csökkent. A megyében a fiatalok aránya az országos aránynál, és a régió átlagánál is valamivel kisebb. A járások közül **a legfiatalosabb kor szerkezet a Hevesi járást jellemzi**, ahol a fiatalok aránya 18,9 százalék és **számuk több, mint 4 százalékkal nőtt is 2017 és 2020 között**. A 14 év alatti népesség aránya a Bélapátfalvai járásban a legalacsonyabb, míg a Gyöngyösi járásban volt a legnagyobb arányú a fiatalok létszámcsökkenése (4,2 százalékos) (0).

1. táblázat: **A 0-14 éves népesség száma, aránya és változása Heves megye járásaiban**

Megnevezés	A 0-14 éves népesség		
	száma, fő (2020)	aránya, % (2020)	változása 2017-2020 között, %
Ország	1421336	14,5	99,9
Észak-Magyarország	169060	15,1	98,4
<b>Heves megye</b>	<b>41909</b>	<b>14,3</b>	<b>99,1</b>
Bélapátfalvai járás	897	10,9	98,9
Egri járás	11691	14,0	98,4
Füzesabonyi járás	4315	15,0	97,1
Gyöngyösi járás	9382	13,6	95,8
Hatvani járás	6771	13,3	101,3
Hevesi járás	6427	18,9	104,2
Pétervásárai járás	2426	12,3	100,7

Forrás: KSH adatok alapján, AKI

## 1.2. Vándorlás

A népesség belföldi vándorlási adatait tekintve Heves megyében 2017-ben és 2018-ban elvándorlás volt jellemző, azonban **2019-ben és 2020-ban már nagyobb értékű odavándorlás történt** (2. táblázat:). A 2020-as évben csak a Hevesi járásból vándoroltak el, míg a Hatvani járás mind a négy évben pozitív előjelű vándorlási különbözettel büszkélkedhet.

2. táblázat: **A belföldi vándorlási különbözet Heves megyében, 2017-2020**

Terület	Vándorlási különbözet (fő)			
	2017	2018	2019	2020
<b>Heves megye</b>	-152	-40	190	405
Bélapátfalvai járás	-42	41	33	79
Egri járás	-30	-67	-183	48
Füzesabonyi járás	-36	-31	20	25
Gyöngyösi járás	48	-40	-17	63
Hatvani járás	100	172	233	170
Hevesi járás	-125	-170	6	-117
Pétervásárai járás	-67	55	98	137

Forrás: KSH adatok alapján, AKI

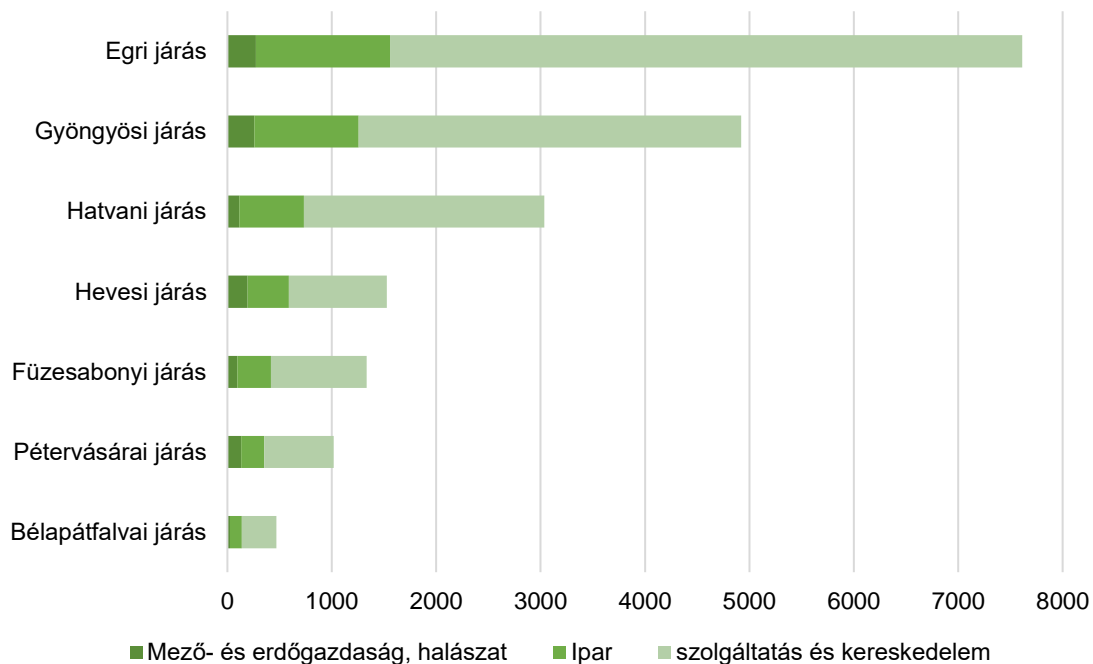
## 2. Gazdasági és részletes agrármunkaerőpiaci helyzetkép

### 2.1. Vállalkozások száma szektoronként és méretkategóriánként

Heves megyében található az országban működő vállalkozások 2,3 százaléka. A mező-, erdőgazdasági és halászati vállalkozások aránya is csak alig több, 3,2 százalék. Az Észak-Magyarországi régióban működő vállalkozásoknak, és a régió mezőgazdasági vállalkozásainak is közel 30 százaléka működik a megyében.

A vállalkozásszámban a járások közül kiemelkedik az Egri járás, ahol a megye összes vállalkozásának 38 százaléka működik. Legkevesebb a működő vállalkozás a Bélapátfalvai járásban, ahol a megye vállalkozásainak mindössze 2,3 százaléka működik (2. ábra:).

2. ábra: A működő vállalkozások száma a fő nemzetgazdasági szektorokban Heves megye járosaiban, 2019



Forrás: KSH adatok alapján, AKI

Az élelmiszergazdaságon belül a megyében a mezőgazdasági vállalkozások aránya átlagosan 4,4 százalék, ennél csak a Hevesi járásban lényegesen magasabb az arány (11,9%). Az erdőszeti vállalkozások a megyében 1 százalékot tesznek ki, a legtöbb a Péternásrái, az Egri és a Gyöngyösi járásban található. Az élelmiszeripari vállalkozások számát tekintve az Egri járás emelhető ki, ahol 116 vállalkozás működik (3. táblázat:).

3. táblázat: **A működő vállalkozások száma és aránya az élelmiszergazdasági szektorban Heves megye járásaiban, 2019**

Területi egység	A működő vállalkozások száma a			A működő vállalkozások aránya (%) a		
	mezőgazdaságban	erdőgazdaságban	élelmiszeriparban	mezőgazdaságban	erdőgazdaságban	élelmiszeriparban
Bélapátfalvai járás	16	8	6	3,4	1,7	1,3
Egri járás	225	48	116	3,0	0,6	1,5
Füzesabonyi járás	91	4	16	6,8	0,3	1,2
Gyöngyösi járás	218	37	75	4,4	0,8	1,5
Hatvani járás	107	6	28	3,5	0,2	0,9
Hevesi járás	182	9	20	11,9	0,6	1,3
Pétervásárai járás	43	87	10	4,2	8,5	1,0
<b>Heves megye</b>	<b>882</b>	<b>199</b>	<b>271</b>	<b>4,4</b>	<b>1,0</b>	<b>1,4</b>
<b>Észak-Magyarország</b>	<b>2909</b>	<b>755</b>	<b>801</b>	<b>4,4</b>	<b>1,1</b>	<b>1,2</b>
<b>Ország</b>	<b>29631</b>	<b>4282</b>	<b>6755</b>	<b>3,4</b>	<b>0,5</b>	<b>0,8</b>

Forrás: KSH adatok alapján, AKI

**Az élelmiszergazdasági társas vállalkozások száma 2020-ban 463 volt Heves megyében.** A vállalkozások döntő része (88 százaléka) mikrovállalkozás. Mindössze 1 nagyvállalkozás, és 17 közép-vállalkozás működik a megyében, ezekből 14 az élelmiszeriparban. A megyében lévő 37 kisvállalkozásnak több, mint fele mezőgazdasági, 46 százaléka pedig élelmiszeripari vállalkozás (4. táblázat:). Az élelmiszergazdaság ágazatai közül a mezőgazdaságban található a vállalkozások csaknem 47 százaléka, az élelmiszeriparban 31 százaléka.



4. táblázat: **Az élelmiszergazdaság ágazatában működő társas vállalkozások száma méret szerint Heves megyében, 2020**

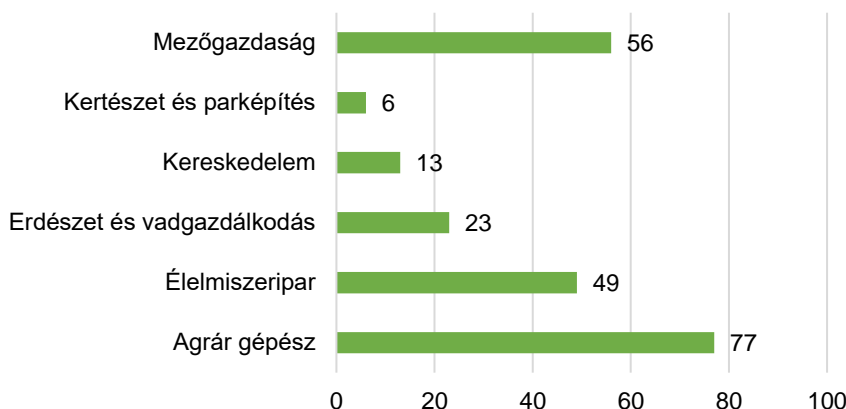
Ágazat	Mikrovállalkozás	Kisvállalkozás	Középvállalkozás	Nagyvállalkozás	Összes vállalkozás	
	száma				aránya	
Egyéb élelmiszer gyártása	6	2	2		10	2,2
Gyümölcs- és zöldségfeldolgozás	5	1	1		7	1,5
Halfeldolgozás						
Húsipar	8		3		11	2,4
Italgyártás	73	6	1		80	17,3
Malomipari termékek gyártása	1		1		2	0,4
Növényi, állati olaj gyártása	1				1	0,2
Pékáru, tésztafélék gyártása	20	7	5		32	6,9
Takarmány gyártása		1			1	0,2
Tejfeldolgozás	1		1		2	0,4
<b>Élelmiszeripar összesen</b>	<b>115</b>	<b>17</b>	<b>14</b>	<b>0</b>	<b>146</b>	<b>31,5</b>
<b>Mezőgazdaság összesen halászat, vadászat, erdőgazdálkodás nélkül</b>	<b>195</b>	<b>19</b>	<b>3</b>		<b>217</b>	<b>46,9</b>
<b>Erdészet és vadászat</b>	<b>90</b>	<b>1</b>	<b>0</b>	<b>1</b>	<b>92</b>	<b>19,9</b>
<b>Halászat</b>	<b>8</b>				<b>8</b>	<b>1,7</b>
<b>Élelmiszergazdaság</b>	<b>408</b>	<b>37</b>	<b>17</b>	<b>1</b>	<b>463</b>	<b>100,0</b>

Forrás: NAV társas vállalkozásokra vonatkozó adatai (2020) alapján, AKI

## 2.2. A duális agrárszakoktatásban résztvevő vállalkozások

Heves megyében **2017 és 2021 között összesen 191 vállalkozás akkreditáltta magát duális képzőhelyként.** Legtöbben az agrár gépész (77 vállalkozás), valamint a mezőgazdaság (56 vállalkozás) ágazatba tartozó szakmák oktatását vállalták. Az élelmiszergazdaságban működő 1352 vállalkozás 14 százaléka akkreditált szervezet (0).

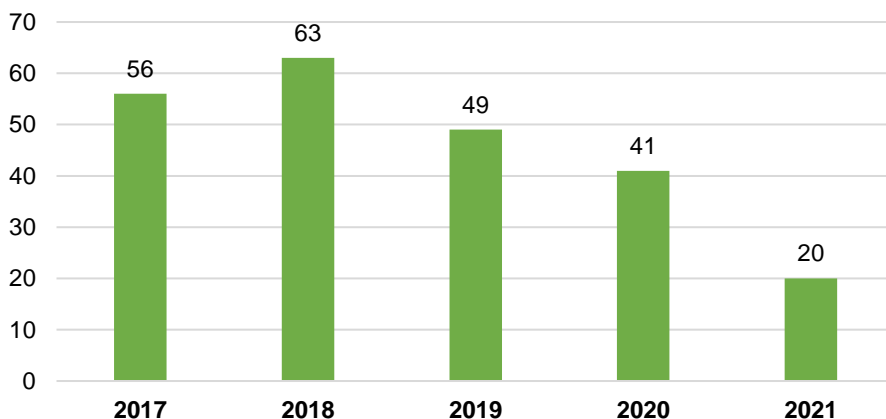
3. ábra: **Duális agrárszakképzésben akkreditált vállalkozások száma 2017-2021 között Heves megyében ágazatok szerint**



Forrás: NAK adatok alapján, AKI

Az aktív, tehát **együttműködési megállapodás és/vagy tanuló szerződés keretében tanulókat fogadó vállalkozások száma** 2018 óta évről-évre folyamatosan csökkent. 2017 és 2018 között 7 új aktív vállalkozás jelent meg, így 2018-ban 63 szervezet fogadott tanulókat. 2019-ben már csak 49, 2020-ban 41, **2021-ben** pedig az előző évinek kevesebb, mint fele, **mindössze 20 vállalkozás** (4. ábra:).

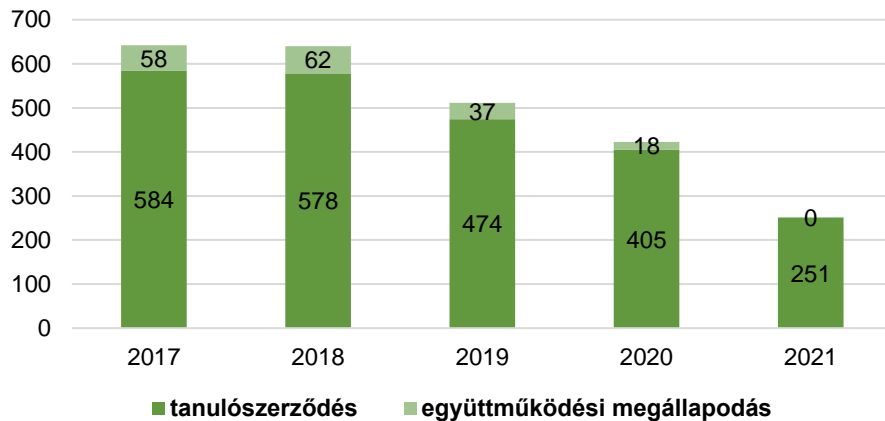
4. ábra: **A duális agrárszakképzésben aktív vállalkozások száma Heves megyében 2017-2021**



Forrás: NAK adatok alapján, AKI

Bár az aktív vállalkozások száma 2017-ről 2018-ra nőtt, **a fogadott tanulók száma gyakorlatilag nem változott**. 2019-től az aktív vállalkozások számával párhuzamosan a fogadott tanulók létszáma is csökkent, bár nem ugyanolyan mértékben. Míg az aktív vállalkozások száma kevesebb, mint a felére esett, a tanulók száma csak 40 százalékkal csökkent. A tanulók többsége tanuló szerződés keretében vett részt a duális szakképzésben, 2021-ben együttműködési megállapodás keretében már nem is fogadtak diákokat a vállalkozások (5. ábra:).

5. ábra: **A tanulószereződések és együttműködési megállapodások száma Heves megyében (2017-2021)**

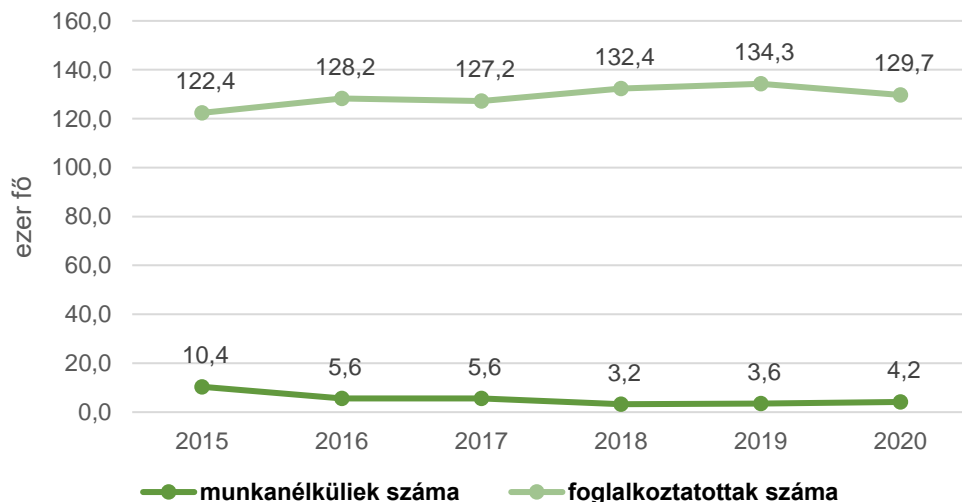


Forrás: NAK adatok alapján, AKI

## 2.3. Gazdasági aktivitás

Heves megyében az országos tendenciát követve 2019-ig folyamatosan növekedett a foglalkoztatotti létszám és ezzel párhuzamosan csökkent a munkanélküliek száma. Ebből a szempontból csak a 2017-es év eltérő, ahol a munkanélküliek száma nem változott, ám a foglalkoztatottak száma 1000 fővel kevesebb lett. **A koronavírus járvány következményeként 2020-ban már 4,6 ezer fővel kevesebbet foglalkoztattak a megyében, a munkanélküliek száma azonban csak 0,6 ezer fővel nőtt (6. ábra):**

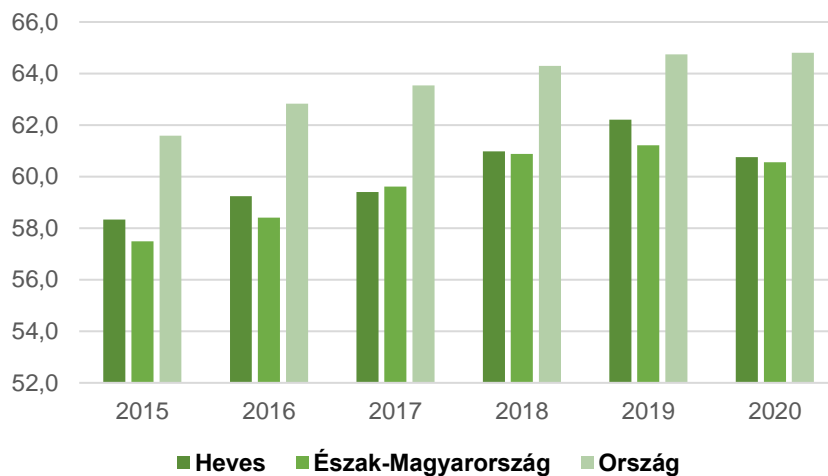
6. ábra: **A munkanélküliek és foglalkoztatottak száma Heves megyében 2015-2020**



Forrás: KSH adatok alapján, AKI

Az aktivitási ráta alakulása Heves megyében követi mind az országos, mind az észak-magyarországi régió trendjét 2019-ig. **A 2020-as évben a régióban és a megyében is csökkent az aktivitási ráta**, míg országos szinten gyakorlatilag nem változott. A megyében az aktivitás az országos átlagtól 3 százalékponttal marad el, Észak-Magyarország átlagánál viszont 0,5 százalékponttal magasabb (7. ábra):

7. ábra: Az aktivitási ráta alakulása 2015-2020 között, %



Forrás: KSH adatok alapján, AKI

## 2.4. Munkaerőpiaci helyzet az élelmiszergazdaságban

A Heves megyében működő élelmiszergazdasági társas vállalkozások összesen átlagosan **3 374 főt foglalkoztattak 2020-ban** (5. táblázat:). Legtöbb alkalmazott az élelmiszeriparban dolgozik (2130 fő), azon belül pedig a pékáru gyártás emelhető ki. A mezőgazdasági társas vállalkozások 890, az erdészeti vállalkozások 346 főnek adnak munkát átlagosan.

5. táblázat: Alkalmazottak száma az élelmiszergazdaság ágazataiban 2020

Ágazat	Alkalmazottak száma (fő)	aránya,%
Egyéb élelmiszer gyártása	206	6,1
Gyümölcs- és zöldségfeldolgozás	98	2,9
Húsipar	270	8,0
Italgyártás	286	8,5
Malomipari termékek gyártása	247	7,3
Növényi, állati olaj gyártása	2	0,1
Pékáru, tésztafélék gyártása	834	24,7
Takarmány gyártása	6	0,2
Tejfeldolgozás	181	5,4
<b>Élelmiszeripar összesen</b>	<b>2130</b>	<b>63,1</b>
<b>Mezőgazdaság összesen halászat, vadászat, erdőgazdálkodás nélkül</b>	<b>890</b>	<b>26,4</b>
<b>Erdészet és vadászat</b>	<b>346</b>	<b>10,3</b>
<b>Halászat</b>	<b>8</b>	<b>0,2</b>
<b>Élelmiszergazdaság</b>	<b>3374</b>	<b>100,0</b>

Megjegyzés: Az adatok a társas vállalkozások átlagos statisztikai állományi létszámára vonatkoznak.

Forrás: NAV társas vállalkozásokra vonatkozó adatai (2020) alapján, AKI

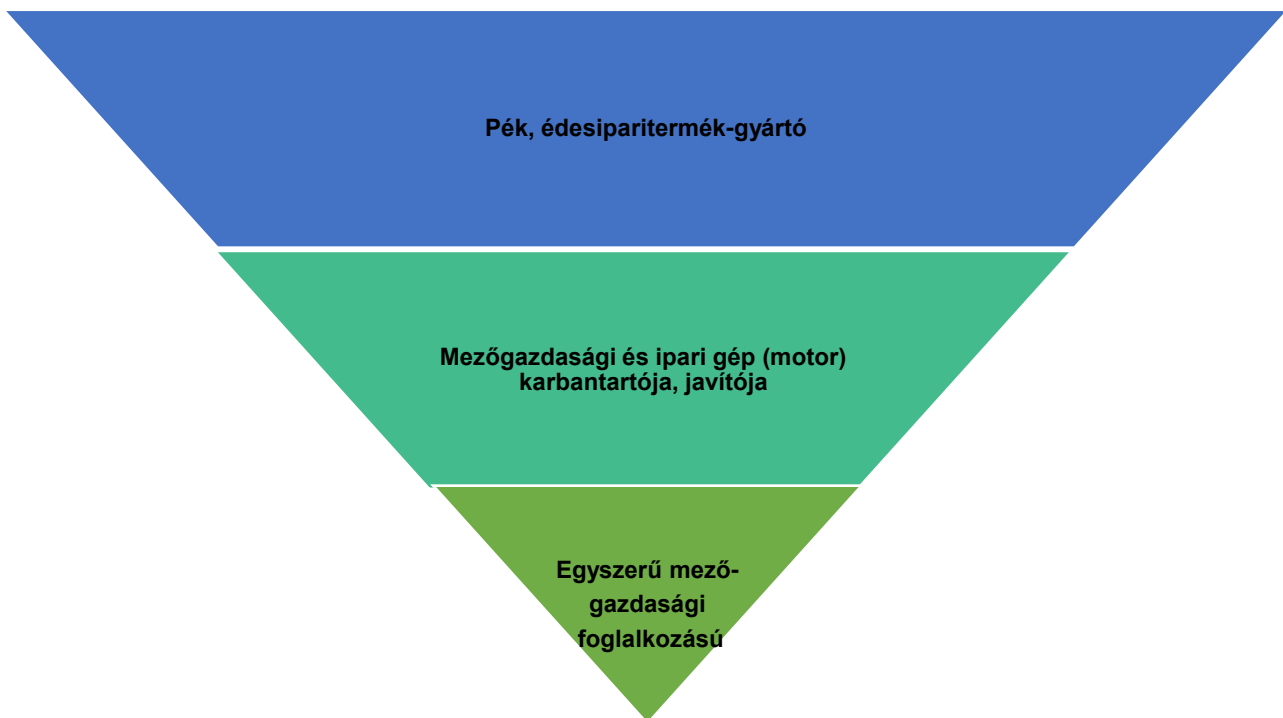
Az agrár- és élelmiszeripari ágazat egyes szakmaiban fennálló munkaerőhiányról egyrészt a 21/2019. (II. 25.) Kormányrendelet – amelynek 5. melléklete felsorolja a megyékben fennálló 2019/2020-as tanévre meghatározott hiányszakképesítéseket<sup>1</sup> – másrészt az MMPP 2020-as felmérése nyújt információt.

A 2019/2020-as tanévre az agrár- és élelmiszeripari hiányszakképesítések a következők voltak a megyében:

- Mezőgazdasági gépész
- Pék
- Mezőgazdasági gépésztechnikus

A 2020. évre vonatkozó MMPP felmérésben megkérdezett vállalkozások nyilatkoztak a tartósan betöltetlen üres álláshelyeikről. **A legnagyobb hiány pék, édesiparitermék-gyártókból, mezőgazdasági és ipari gép (motor) karbantartójából és javítójából, illetve egyszerű mezőgazdasági foglalkozásúakból mutatkozik a megyében (8. ábra:).**

8. ábra: **Tartósan betöltetlen agrár- és élelmiszeripari álláshelyek Heves megyében, 2020-ban**



Megjegyzés: A fordított piramis az egyes foglalkozásokban a betöltetlen álláshelyek csökkenő számát jelzi a felmérésben. A megyei szinten mért alacsony mintaszámból kifolyólag a felmérésben közölt értékek közlésétől eltekintünk.

Forrás: GVI MMPP 2020. adatbázis alapján, AKI

<sup>1</sup> A Szabóky Adolf Szakképzési Ösztöndíjra jogosító szakképesítések a 2019/2020. tanévben

### 3. Iskolai helyzetkép

#### 3.1. Általános iskolák és az általános iskolai tanulók száma

Heves megyében **összesen 129 általános iskolába 22 286 tanuló járt 2019-ben**. Egy iskolában átlagosan 173 diák tanult. **A legtöbb, összesen 30 általános iskola a Gyöngyösi járásban található, 5019 diákkal**, míg az Egri járás 25 iskolájába 6474 diák jár, így itt a legnagyobb az egy iskolára jutó diáklétszám. Ezzel szemben a Belpátfalvai járásban mindössze 5 általános iskola működik 549 tanulóval (6. táblázat:).

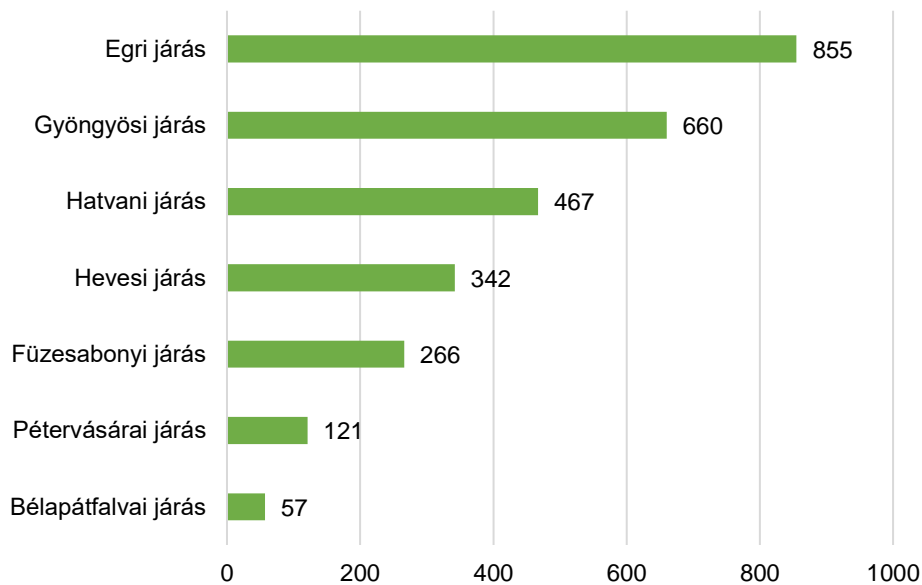
6. táblázat: **Az általános iskolák és az általános iskolai tanulók száma Heves megye járásai-  
ban, 2019**

Területi egység neve	Általános iskolai feladatellátási helyek		Általános iskolai tanulók a nappali oktatásban, 2019		Átlagos tanulói létszám
	száma	aránya a megyében	száma	aránya a megyében	
Belpátfalvai járás	5	3,9	549	2,5	110
Egri járás	25	19,4	6474	29,0	259
Füzesabonyi járás	17	13,2	2125	9,5	125
Gyöngyösi járás	30	23,3	5019	22,5	167
Hatvani járás	21	16,3	3816	17,1	182
Hevesi járás	23	17,8	3210	14,4	140
Pétervásárai járás	8	6,2	1093	4,9	137
<b>Heves megye</b>	<b>129</b>	<b>100,0</b>	<b>22286</b>	<b>100,0</b>	<b>173</b>

Forrás: (TeIR)KSH-TSTAR 2019 adatok alapján, AKI

**A 2019. évben összesen 2768 tanuló fejezte be eredményesen a 8. évfolyamot.** Közülük leg-  
többben (855-en) az Egri járásban végeztek, de 600 fő feletti volt a Gyöngyösi járásban végzett álta-  
lános iskolások száma is. A Belpátfalvai járás iskoláiból került ki a legkevesebb nyolcadikos, mind-  
össze 57 fő (0).

9. ábra: **A 8. évfolyamot eredményesen befejező tanulók száma a nappali oktatásban Heves megye járásaiban, 2019, fő**



Forrás: (TeIR)|KSH-TSTAR 2019 adatok alapján, AKI

### 3.2. Közéiskolák és a közéiskolai tanulók száma

Heves megyében összesen **68 közéiskola működött 2019-ben**. Ebből a legtöbb, 23, illetve 22 feladatellátási hely gimnáziumként, illetve szakközéiskola és 8 szakiskola is található a megyében. **A közéiskolák és ezzel együtt a közéiskolai tanulók száma kiemelkedő az Egri járásban (7. táblázat).**

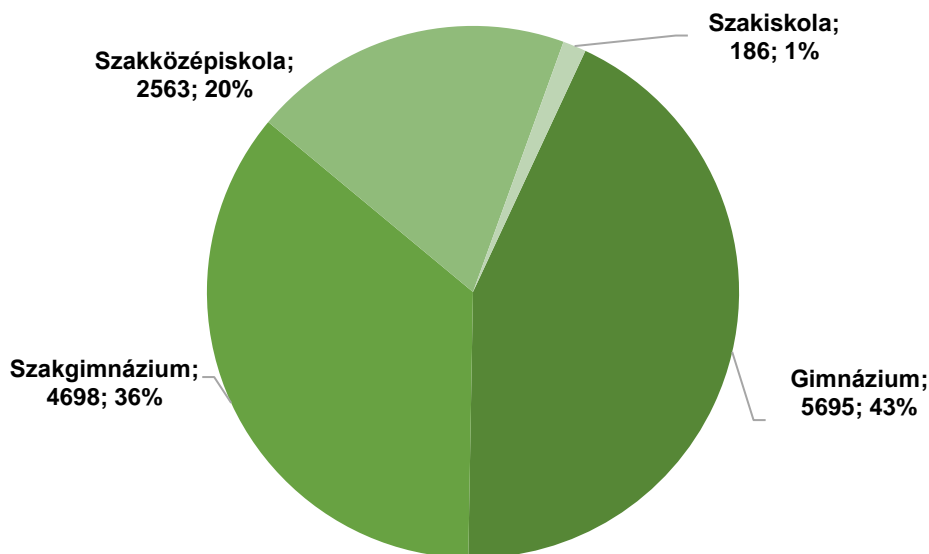
7. táblázat: **Közéiskolai feladatellátási helyek száma Heves megye járásaiban, 2019**

Területi egység neve	Gimnázium	Szakközéiskola	Szakiskola	Összes közéiskola	Összes közéiskolai tanuló		
					aránya a megyében, %	száma (fő)	aránya a megyében (%)
Belpátfalvai járás	1	0	0	1	1,5	0	0,0
Egri járás	12	11	6	31	45,6	7354	56,0
Füzesabonyi járás	1	1	0	2	2,9	178	1,4
Gyöngyösi járás	4	4	4	14	20,6	2595	19,7
Hatvani járás	4	5	3	15	22,1	2336	17,8
Hevesi járás	1	1	1	4	5,9	524	4,0
Pétervásárai járás	0	0	1	1	1,5	155	1,2

Forrás: (TeIR)|KSH-TSTAR 2019 adatok alapján, AKI

**A közéiskolai nappali tanulók száma összesen 13 142 fő volt 2019-ben Heves megyében.** A diákok 79 százaléka érettségidó gimnáziumi, illetve szakközéiskolai oktatásban részesül, nagyjából fele-fele arányban. Ezek az arányok kismértékben elmaradnak az országos (82%-os) aránytól, de kis mértékben magasabbak régiós (78%-os) aránynál. Szakközéiskolába a közéiskolások ötöde járt 2019-ben, a szakiskolai tanulók pedig mindössze 1 százalékot tesznek ki (10. ábra:).

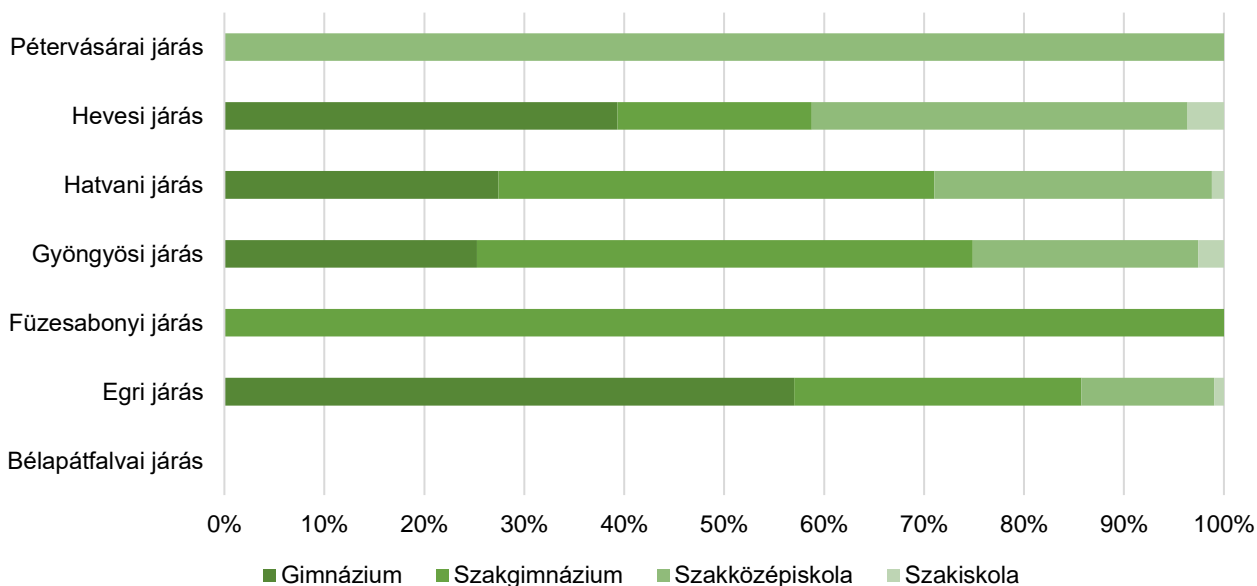
10. ábra: **A középiskolai nappali tanulók száma és aránya iskolatípus szerint Heves megyében, 2019**



Forrás: (TeIR)KSH-TSTAR 2019 adatok alapján, AKI

A 11. ábra: a középiskolai nappali tanulók arányát szemlélteti a megye járásaiban iskola típusok szerint. Az Egri járásban magas a gimnazisták aránya, míg a megye három járásában nincs is gimnáziumi tanuló a KSH adatai szerint.

11. ábra: **Középiskolai nappali tanulók aránya iskolatípus szerint Heves megye járásaiban, 2019**



Forrás: (TeIR)KSH-TSTAR 2019 adatok alapján, AKI

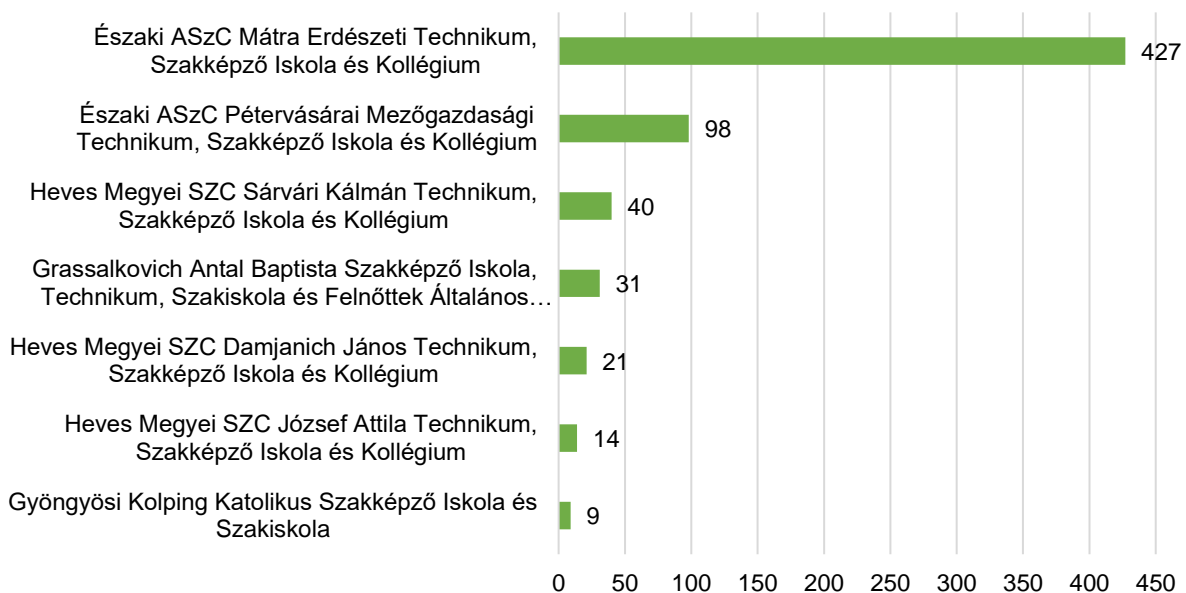


## 4. Agrárszakképzési helyzetkép

### 4.1. Agrárszakképzést folytató intézmények és a tanulók

Heves megyében 7 intézményben folyik agrárszakképzés. **2021 februárjában a 7 iskolában 5 ágazatban összesen 17 szakma elnevezés alatt 640-en tanultak**, ami az országos tanulólétszám 3,7 százaléka, a megyék közül Heves megye a 13. helyen áll az agrárszakképzésben tanulók létszámát tekintve (0). A legnagyobb tanulólétszámú iskola az Északi ASzC Mátra Erdészeti Technikum, Szakképző Iskola és Kollégium, ebbe az iskolába jár a megyében agrárszakképzésben tanulók kétharmada (66,7%-a). A megye második legnagyobb agrárszakképzési intézményébe, az Északi ASzC Pétervásárai Mezőgazdasági Technikum, Szakképző Iskola és Kollégiumba kevesebb, mint 100 tanuló jár (12. ábra:).

12. ábra: **Az agrárszakképzést folytató intézmények tanulói létszáma Heves megyében, 2021 február**

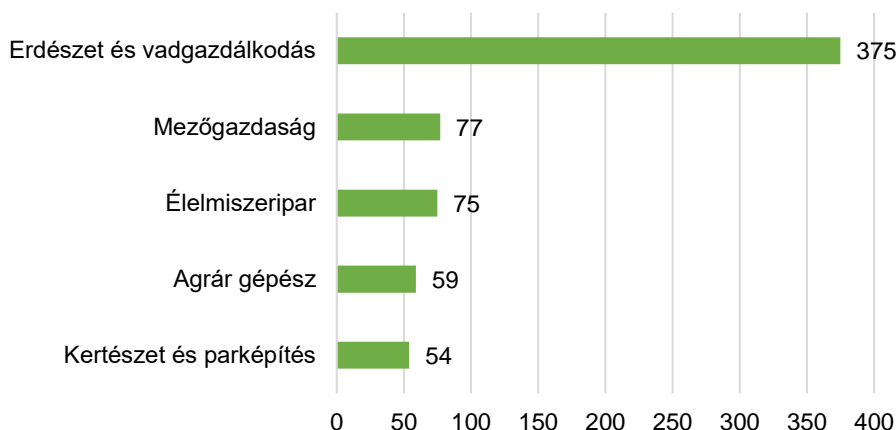


Forrás: NFSZH adatok alapján, AKI

### 4.2. Az agrárszakképzésben tanulók

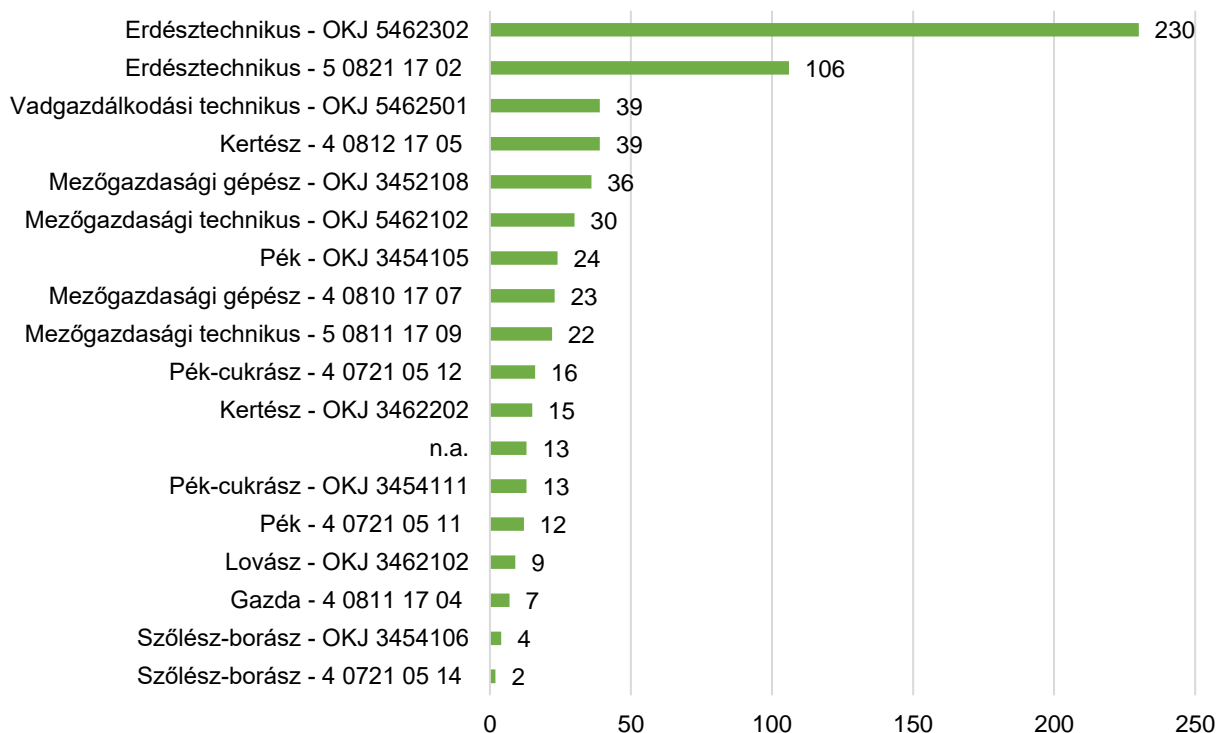
A megyében a tanulói létszámot tekintve a **legnépszerűbbek erdészet és vadgazdálkodás ágazatba tartozó szakmák**, azon belül is az erdésztechnikus szakmában tanul a legtöbb diák (375 fő). Mezőgazdaság és élelmiszeripar ágazatokban összesen 152 fő tanul (0 és 14. ábra:).

13. ábra: **Az agrárszakképzésben tanulók száma ágazatok szerint Heves megyében (2021 február)**



Forrás: NFSZH adatok alapján, AKI

14. ábra: **Az agrárszakképzésben tanulók száma szakmák szerint Heves megyében (2021 február)**



Forrás: NFSZH adatok alapján, AKI

**Heves megye agrár- és élelmiszeripari vállalkozásainál 2021-ben összesen 251 agrárszakképzésben tanuló diák vett részt tanulószerveződés keretében a duális agrárszakképzésben.** A megyében működő agrárszakképzést folytató intézményekben tanulók számához viszonyítva ez a diákok csaknem 40 százalékát jelenti (8. táblázat:). A legnagyobb létszámban erdészeti vállalkozásoknál szerződtek a diákok, azonban az ágazatok közül itt a legrosszabb az arány, a tanulóknak csak a 27,5 százaléka vett részt a duális képzésben. Ezzel szemben, bár csak 59 agrár gépész ágazatban

tanuló diák van Heves megyében, 88 százalékuk kötött szerződés valamelyik megyében működő vállalkozással.

8. táblázat: **Az agrárszakképzésben tanulók száma és a duális szakképzésben résztvevők aránya ágazatok szerint Heves megyében, 2021**

Ágazat	Tanulók száma	Duális képzésben résztvevő tanulók*	
		száma a megyében működő vállalkozásokban	a megyében tanulók arányában, %
Agrár gépész	59	52	88,1
Élelmiszeripar	75	51	68,0
Erdészet és vadgazdálkodás	375	103	27,5
Kereskedelem	0		
Kertészet és parképítés	54	15	27,8
Mezőgazdaság	77	30	39,0
Összesen	640	251	39,2

\*Tanulószerződéssel rendelkező tanuló

Megjegyzés: A tanulói létszám 2021 februárjára vonatkozik, míg a tanulószerződéses duális képzésben résztvevők száma a 2021-es év egészére.

Forrás: NFSZH, NAK adatok alapján, AKI

## Mellékletek

### 1. melléklet: Heves megye agrárszakképzést folytató intézményeinek főbb adatai, 2021

Iskola megnevezése	Település	Ágazatok	Szaktávok	Tanulói létszám
Északi ASzC Mátra Erdészeti Technikum, Szakképző Iskola és Kollégium	Mátrafüred	Erdészet és vadgazdálkodás	Erdésztechnikus - 5 0821 17 02	106
			Erdésztechnikus – OKJ 5462302	230
		Mezőgazdaság	Vadgazdálkodási technikus - OKJ 5462501	39
			Mezőgazdasági technikus - 5 0811 17 09	22
		Agrár gépész	Mezőgazdasági technikus - OKJ 5462102	30
			Mezőgazdasági gépész - OKJ 3452108	36
Északi ASzC Pétervásárai Mezőgazdasági Technikum, Szakképző Iskola és Kollégium	Pétervására	Kertészet és parképítés	Mezőgazdasági gépész - 4 0810 17 07	23
			Kertész - OKJ 3462202	9
		Mezőgazdaság	Kertész - 4 0812 17 05	14
			Gazda - 4 0811 17 04	7
		Mezőgazdaság	Lovász - OKJ 3462102	9
Grassalkovich Antal Baptista Szakképző Iskola, Technikum, Szakiskola és Fel- nőttek Általános Iskolája	Hatvan	Kertészet és parképítés	Kertész - OKJ 3462202	6
			Kertész - 4 0812 17 05	25
Gyöngyösi Kolping Katolikus Szakképző Iskola és Szakiskola	Gyöngyös	Mezőgazdaság	(üres)	9
Heves Megyei SZC Damjanich János Technikum, Szakképző Iskola és Kollégium	Hatvan	Élelmiszeripar	Pék - OKJ 3454105	9
			Pék - 4 0721 05 11	12
Heves Megyei SZC József Attila Technikum, Szakképző Iskola és Kollégium	Gyöngyös	Élelmiszeripar	Pék - OKJ 3454105	10
			(üres)	4
Heves Megyei SZC Sárvári Kálmán Technikum, Szakképző Iskola és Kollégium	Eger	Élelmiszeripar	Pék - OKJ 3454105	5
			Pék-cukrász - OKJ 3454111	13
			Pék-cukrász - 4 0721 05 12	16
			Szőlész-borász - OKJ 3454106	4

	Szőlész-borász - 4 0721 05 14	2
<b>Végösszeg</b>		<b>640</b>

Forrás: NSZFH SZIR adatbázis, 2021