

2020/40. HÉT

NAK PIACI ÉS ÁRINFORMÁCIÓK

A NEMZETI AGRÁRGAZDASÁGI KAMARA PIACFIGYELŐ HÍRSZOLGÁLATA

Állattenyésztés



NEMZETI
AGRÁRGAZDASÁGI
KAMARA



NAIK
NEMZETI AGRÁRKUTATÁSI
ÉS INNOVÁCIÓS KÖZPONT



Agrárgazdasági
Kutatóintézet

KÖSZÖNTŐ



Tisztelt Tagunk!

A [Nemzeti Agrárgazdasági Kamara](#) (NAK) legfontosabb feladata, hogy hasznos és értékteremtő szolgáltatásokkal segítse tagjait. Ezek egyike piacfigyelő hírszolgálatunk, a NAK Piaci és Árinformációk.

Heti rendszerességgel frissülő összeállításunk célja, hogy hozzájáruljunk tagjaink magas színvonalú, naprakész informáltságához és ezen keresztül megalapozott üzleti döntéseihez. Kiadványunkban ágazatonként rendszerezve nyújtjuk át Önnek az adott hétre vonatkozó legfrissebb piaci és szakmai információkat – külön a növénytermesztési és az állattenyésztési szektorra.

Felhívom figyelmét, hogy a korábban megjelent összeállítások is folyamatosan elérhetők a NAK honlapján található [archívumban](#).

Őszintén remélem, hogy kiadványunkkal hasznos segítséget tudunk Önnek nyújtani munkájához, vállalkozása sikerességéhez. Visszajelzéseit, javaslatait szívesen fogadjuk a piac@nak.hu e-mail címre.

Üdvözlettel:
Györfy Balázs

TARTALOMJEGYZÉK

RÖVIDÍTÉSEK JEGYZÉKE	4
BROJLER	5
PULYKA	12
TOJÁS	14
SERTÉS	19
TEJELŐ TEHÉN	27
HÚSMARHA	35
JUH ÉS KECSKE	42
TAKARMÁNYIPAR	50
HALÁSZAT	51
AGRÁRÁGAZAT ÁLTALÁBAN	53
ÉLELMISZERIPAR ÁLTALÁBAN	56
ÉLELMISZER-KERESKEDELEM	57

RÖVIDÍTÉSEK JEGYZÉKE

NAIK AKI	Agrárgazdasági Kutatóintézet
NAIK AKI PÁIR	Agrárgazdasági Kutatóintézet Piaci Árinformációs Rendszer
EU	European Union (<i>Európai Unió</i>)
AM	Agrárminisztérium
KSH	Központi Statisztikai Hivatal
MNB	Magyar Nemzeti Bank
MTI	Magyar Távíráti Iroda
USDA	United States Department of Agriculture (<i>az Amerikai Egyesült Államok Mezőgazdasági Minisztériuma</i>)

BROJLER

MUNKÁSSZÁLLÁSOKAT ÉPÍT KÉT TELEPHELYÉN A MASTER GOOD KFT.

(MTI, szeptember 29.)

Munkásszállókat épít dolgozóinak a baromfifeldolgozással foglalkozó, kisvárdai székhelyű Master Good Kft., az 584 millió forint értékű beruházás támogatói okiratát szeptember 29-én adták át a cég képviselőinek Nyíregyházán. Bárány László, a cégcsoport tulajdonosa a megyei kormányhivatalban megtartott eseményen elmondta, a társaság Szabolcsbákán felújítja a már meglévő szállását, Nyírkarászton pedig teljesen új, modern dolgozói apartmanokat épít fel. A beruházáshoz a két ingatlanra 265 millió forint vissza nem térítendő támogatást kapott a Master Good Kft. Kétágyas, saját fürdőszobával rendelkező szobákat, valamint konyhát, társalgókat, sportolásra alkalmas helyiségeket és zöldfelületeket is magában foglaló közösségi tereket alakítanak ki ezekben a hotelegyüttesekben – fogalmazott. Bárány László szavai szerint ezzel a fejlesztéssel a Master Good cégcsoport munkavállalási szempontból szeretné vonzóbbá tenni a közeli kisvárdai feldolgozókomplexumát, az elsősorban családok számára elérhető szálláslehetőséggel pedig a tartós letelepedést akarják támogatni. „Mi ezt átmeneti, de nagyon kulturált megoldásnak tekintjük, aminek az a célja, ha itt a családok megjelennek, akkor őket a jövőben letelepedésben is fogjuk támogatni” – hangsúlyozta. Az MTI kérdésére Bárány László elmondta, hogy Petneházán idén ősszel kezdődik a keltetőüzem bővítése és egy új panírozem építése is napirenden van. A keltetőüzemben évente 62 millió csirkét keltetnek, a cégcsoport viszont három-négy év múlva évi 80 millió darab csirke levágásával számol, ehhez építik ki a megfelelő, a tervek szerint évi 92 millió darabos keltetőkapacitást – ismertette. Ezen kívül szintén három éven belül megépül Szabolcs-Szatmár-Bereg megyében kilenc új, korszerű brojlertelep, további két év múlva még kilenc-tíz ilyen telepet szeretne létrehozni a Master Good. Elkészült az ország legnagyobb takarmánykeverője, a 380 ezer tonna kapacitású nyírmadai létesítmény az országos kapacitásmennyiség tíz-tizenkét százalékát teszi ki – tette hozzá. Néhány hónapja üzemel az új állatifehérje-feldolgozó üzem Kisvárdán, ami a helyi csirkefeldolgozó melléktermékeit hasznosítva takarmányalapanyagot állít elő főként a petfoodágazat részére. A Master Good emellett szeretné tovább mélyíteni az agrárterületek integrációját és – elsősorban a takarmánykeverő stabil nyersanyagellátása miatt – növelni akarja a gazdák iránti finanszírozóképeséget. Bárány László a korábban angol tulajdonú Sága Zrt. megvásárlására utalva azt mondta, a januárban megvalósult tranzakció után azonnal elkezdődött a sárvári székhelyű társaság reorganizációja, és az eltelt időszak tapasztalatai alapján nagyon sikeres és fejlődőképes új profillal bővült a Master Good cégcsoport. Az eseményen Román István kormány megbízott arról beszélt, hogy a munkásszállók kialakítására a Nemzeti Foglalkoztatási Alap pályázatán nyert el forrást a Master Good Kft. A kft. a nyilvános cégadatok szerint 2019-ben 77,7 milliárd forint nettó árbevétel mellett 4 milliárd forint adózott eredményt ért el.

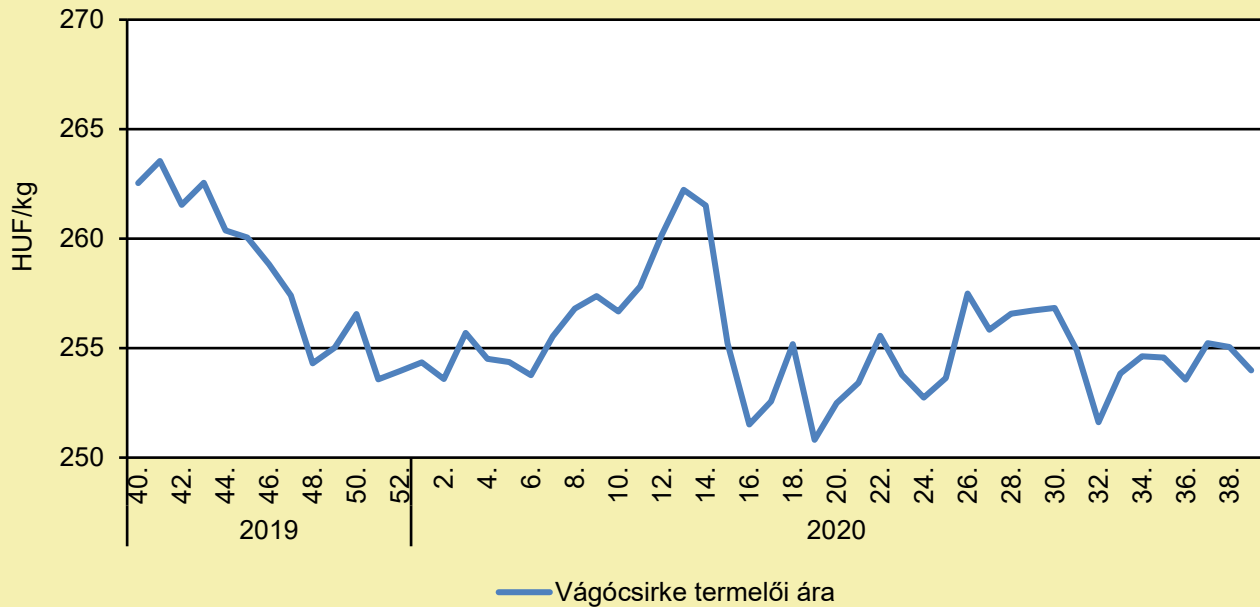
ÁTMENETI ÁLLATJÓLÉTI TÁMOGATÁS: MEGJELENT A KINCSTÁR KÖZLEMÉNYE

(mbtt.hu, szeptember 29.)

Megjelent a Magyar Államkincstár honlapján a baromfiágazat állatjóléti átmeneti támogatására vonatkozó közlemény. A kincstár 96/2020 számú közleménye szeptember 25-i dátumozással jelent meg. A közlemény a 2020/2021-es állatjóléti támogatás második tárgynegyedévi átmeneti támogatási szabályait rögzíti, illetve módosítja a kifizetési nyomtatványokról szóló korábbi közleményt. A baromfitartók az uniós szabályok értelmében átmeneti támogatásként legfeljebb 100 ezer euró vissza nem térítendő támogatást vehetnek igénybe. A 96/2020-as számú kincstári közlemény [ITT](#) érhető el.

BROJLER

A vágócsirke termelői ára Magyarországon (2019–2020)



Forrás: NAIK AKI PÁIR (a legfrissebb adatokért kattintson a linkre: <https://pair.aki.gov.hu>)

A vágócsirke termelői árának változása Magyarországon (HUF/kg)

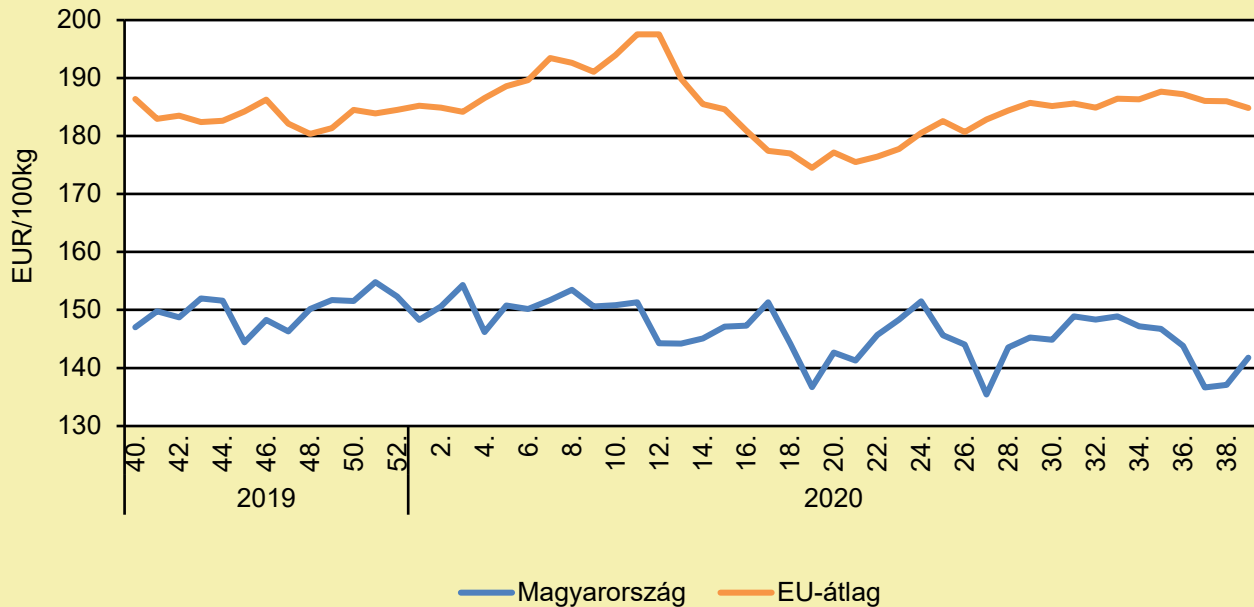
	2019. 39. hét	2020. 38. hét	2020. 39. hét	2020. 39. hét/ 2019. 39. hét (százalék)	2020. 39. hét/ 2020. 38. hét (százalék)
Vágócsirke	264,5	255,1	254,0	96,0	99,6

Megjegyzés: Az élősúlyos termelői ár az áfát és a szállítási költséget nem tartalmazza.

Forrás: NAIK AKI PÁIR (a legfrissebb adatokért kattintson a linkre: <https://pair.aki.gov.hu>)

BROJLER

Az egész csirke (65 százalékos) feldolgozói értékesítési ára Magyarországon és az EU-ban (2019–2020)



Forrás: NAIK AKI PÁIR (a legfrissebb adatokért kattintson a linkre: <https://pair.aki.gov.hu>)

Az egész csirke (65 százalékos) feldolgozói értékesítési árának változása Magyarországon és az EU-ban (EUR/100 kg)

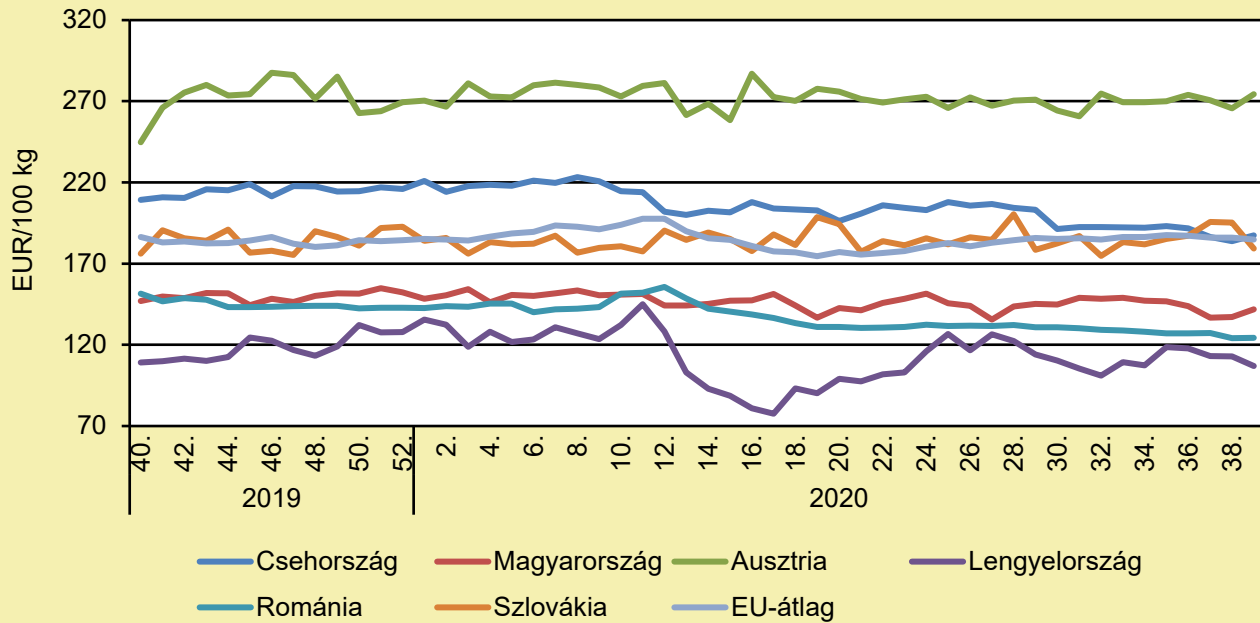
	2019. 39. hét	2020. 38. hét	2020. 39. hét	2020. 39. hét/ 2019. 39. hét (százalék)	2020. 39. hét/ 2020. 38. hét (százalék)
Magyarország	145,7	137,1	141,8	97,3	103,4
EU-átlag	188,3	186,0	184,8	98,2	99,4

Megjegyzés: Az ár az áfát nem tartalmazza.

Forrás: NAIK AKI PÁIR (a legfrissebb adatokért kattintson a linkre: <https://pair.aki.gov.hu>)

BROJLER

Az egész csirke (65 százalékos) feldolgozó értékesítési ára Közép-Európában (2019–2020)



Forrás: Európai Bizottság

Az egész csirke (65 százalékos) feldolgozó értékesítési árának változása Közép-Európában (EUR/100 kg)

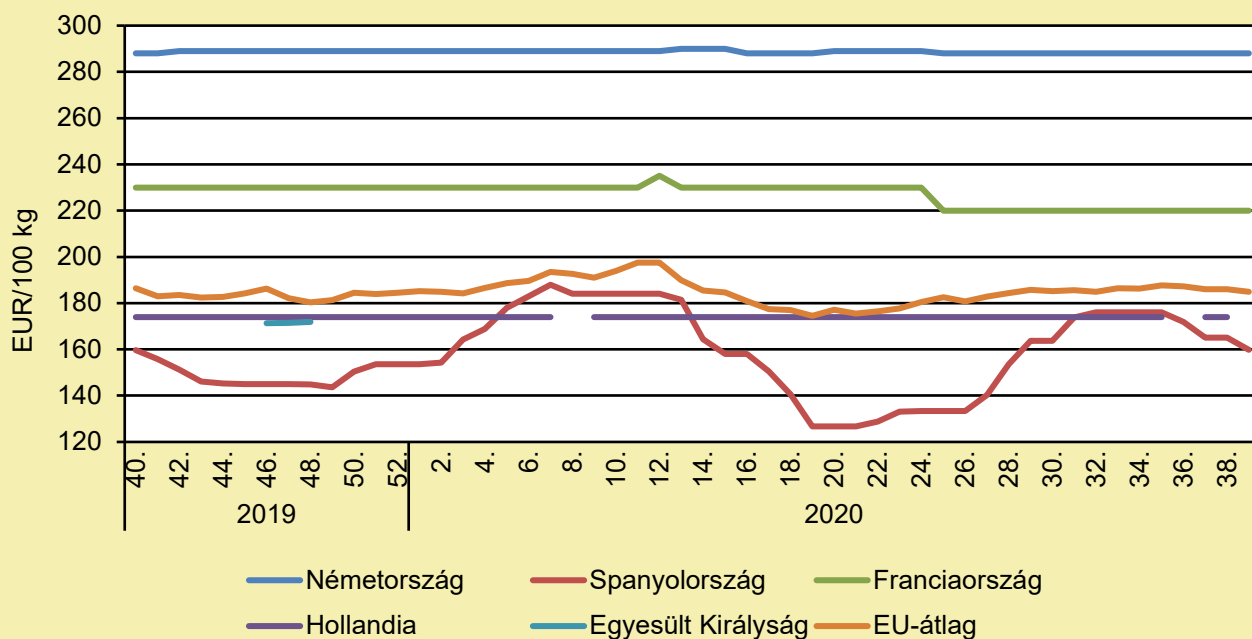
	2019. 39. hét	2020. 38. hét	2020. 39. hét	2020. 39. hét/ 2019. 39. hét (százalék)	2020. 39. hét/ 2020. 38. hét (százalék)
Csehország	214,9	183,9	187,4	87,2	101,9
Magyarország	145,7	137,1	141,8	97,3	103,4
Ausztria	239,4	265,6	274,3	114,6	103,3
Lengyelország	117,0	112,9	107,0	91,4	94,7
Románia	151,4	124,1	124,3	82,1	100,1
Szlovákia	177,5	195,3	179,3	101,0	91,8
EU-átlag	188,3	186,0	184,8	98,2	99,4

Megjegyzés: Az ár az áfát nem tartalmazza.

Forrás: Európai Bizottság

BROJLER

Az egész csirke (65 százalékos) feldolgozói értékesítési ára Nyugat- és Dél-Európában (2019–2020)



Forrás: Európai Bizottság

Az egész csirke (65 százalékos) feldolgozói értékesítési árának változása Nyugat- és Dél-Európában (EUR/100 kg)

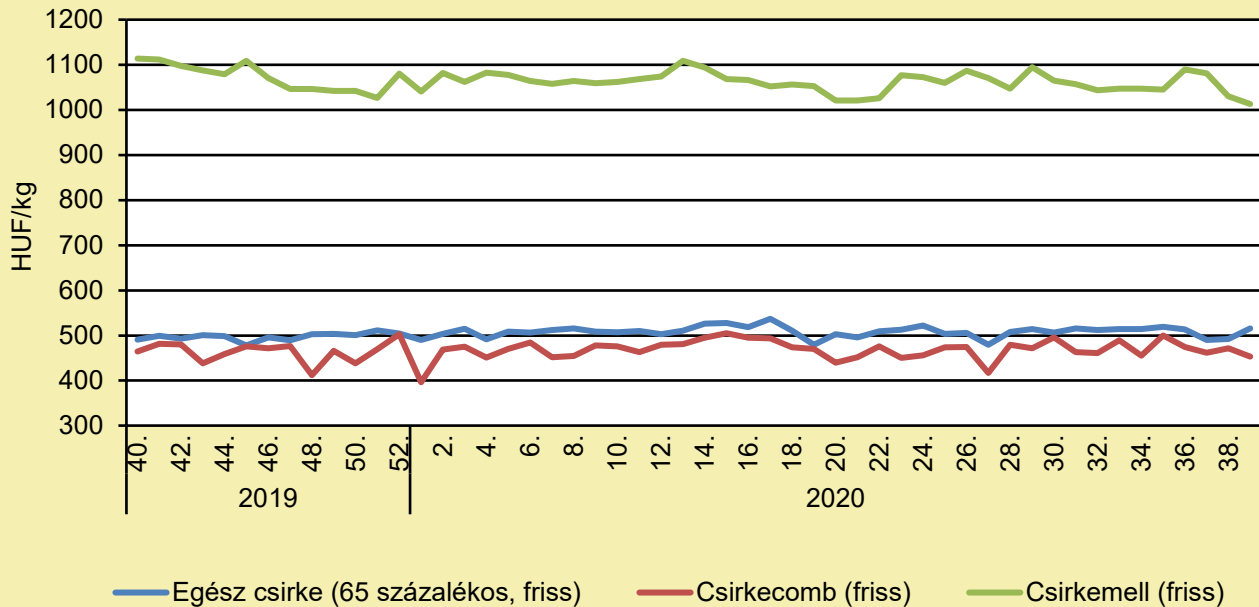
	2019. 39. hét	2020. 38. hét	2020. 39. hét	2020. 39. hét/ 2019. 39. hét (százalék)	2020. 39. hét/ 2020. 38. hét (százalék)
Németország	288,0	288,0	288,0	100,0	100,0
Spanyolország	159,5	165,1	159,8	100,1	96,7
Franciaország	230,0	220,0	220,0	95,7	100,0
Hollandia	174,0	174,0	–	–	–
Egyesült Királyság	166,0	–	–	–	–
EU-átlag	188,3	186,0	184,8	98,2	99,4

Megjegyzés: Az ár az áfát nem tartalmazza.

Forrás: Európai Bizottság

BROJLER

A csirkehúsok feldolgozói értékesítési ára Magyarországon (2019–2020)



Forrás: NAIK AKI PÁIR (a legfrissebb adatokért kattintson a linkre: <https://pair.aki.gov.hu>)

A csirkehúsok feldolgozói értékesítési árának változása Magyarországon (HUF/kg)

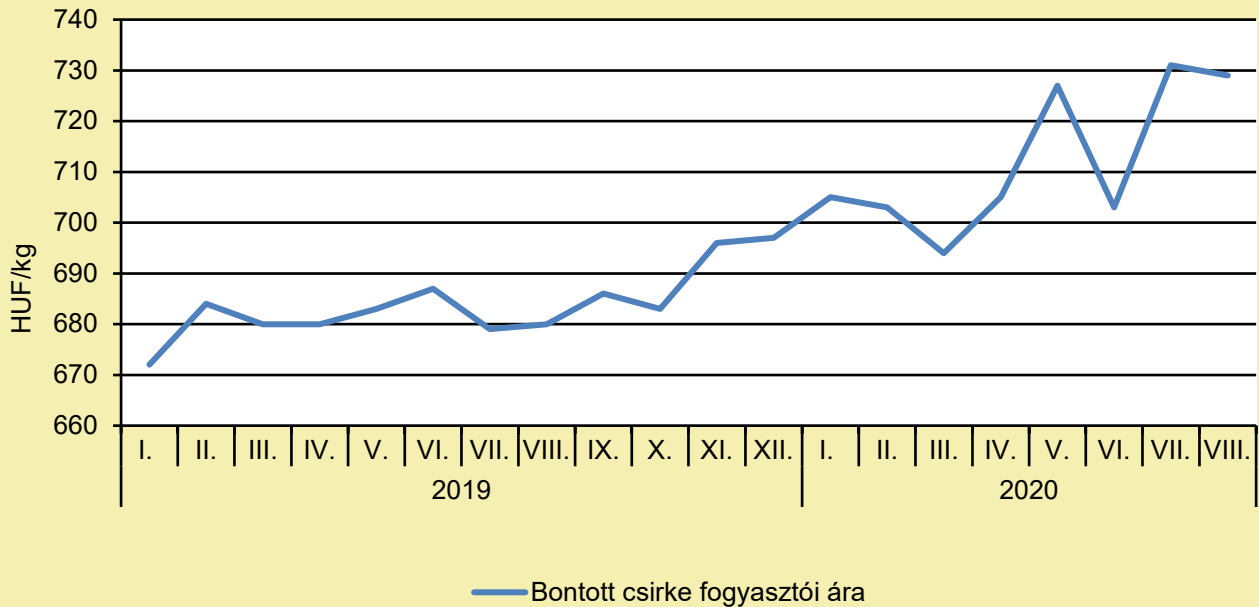
	2019. 39. hét	2020. 38. hét	2020. 39. hét	2020. 39. hét/ 2019. 39. hét (százalék)	2020. 39. hét/ 2020. 38. hét (százalék)
Egész csirke (65 százalékos, friss)	487,9	492,4	515,5	105,7	104,7
Csirkecomb (friss)	438,4	471,5	452,9	103,3	96,1
Csirkemell (friss)	1 113,6	1 030,5	1 013,0	91,0	98,3

Megjegyzés: Az ár az áfát nem tartalmazza.

Forrás: NAIK AKI PÁIR (a legfrissebb adatokért kattintson a linkre: <https://pair.aki.gov.hu>)

BROJLER

A bontott csirke fogyasztói ára Magyarországon (2019–2020)



Forrás: KSH

A bontott csirke fogyasztói árának változása Magyarországon (HUF/kg)

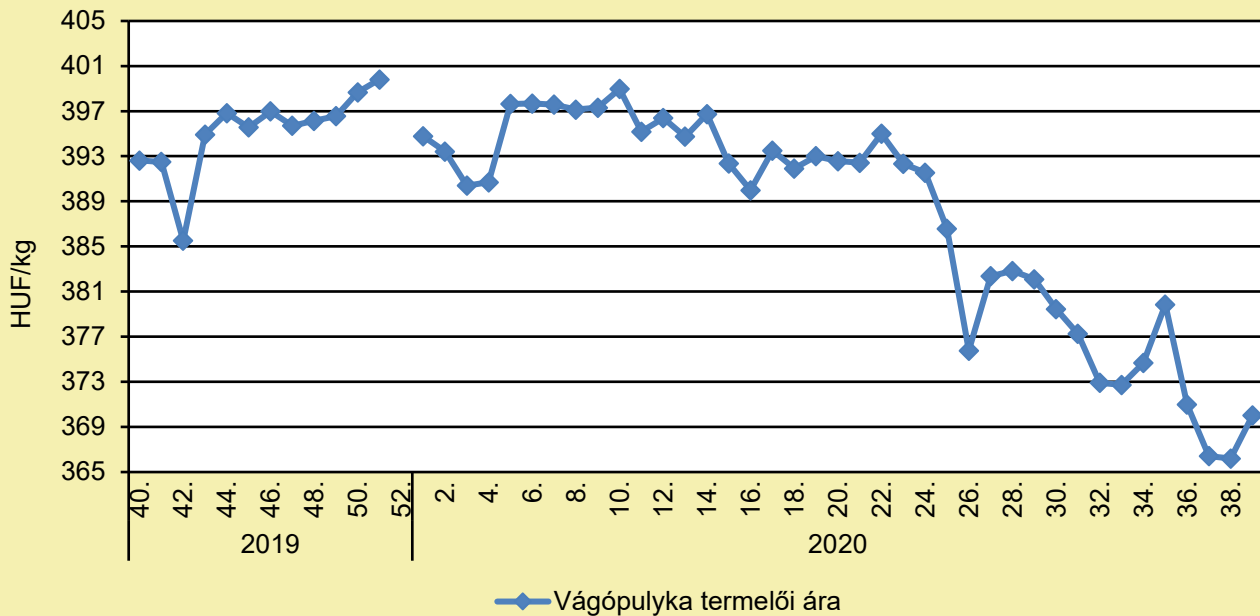
	2019. augusztus	2020. július	2020. augusztus	2020. augusztus/ 2019. augusztus (százalék)	2020. augusztus/ 2020. július (százalék)
Bontott csirke	680	731	729	107,2	99,7

Megjegyzés: Az ár az áfát tartalmazza. A témában a következő friss adatokat a NAK 41. heti Piaci és Árinformációk kiadványában találja.

Forrás: KSH

PULYKA

A vágópulyka termelői ára Magyarországon (2019–2020)



Forrás: NAIK AKI PÁIR (a legfrissebb adatokért kattintson a linkre: <https://pair.aki.gov.hu>)

A vágópulyka termelői árának változása Magyarországon (HUF/kg)

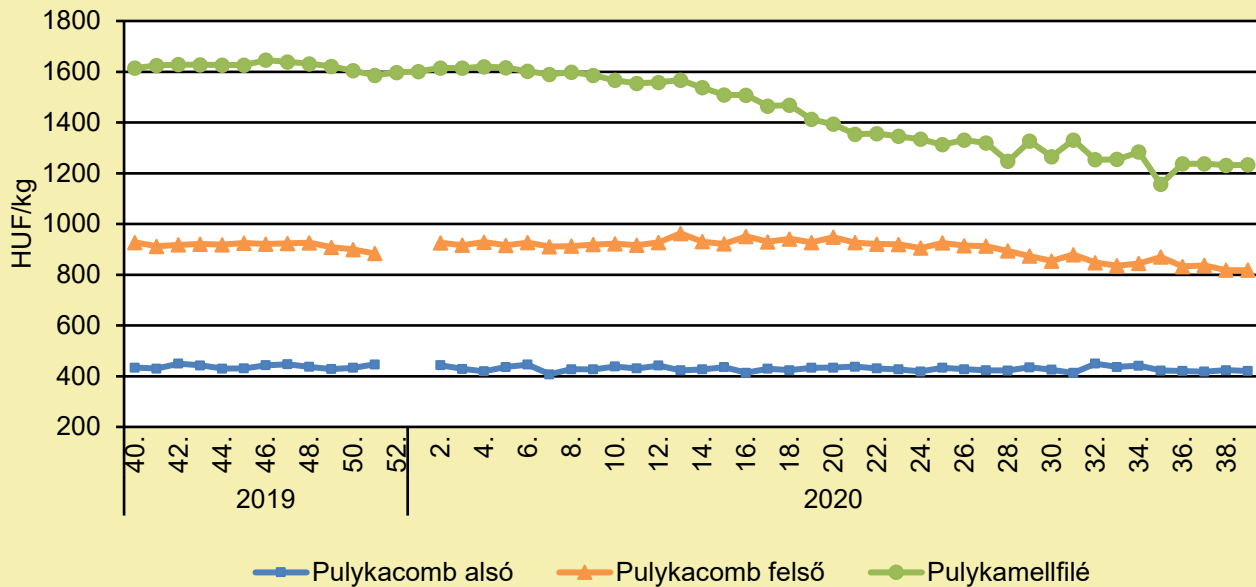
	2019. 39. hét	2020. 38. hét	2020. 39. hét	2020. 39. hét/ 2019. 39. hét (százalék)	2020. 39. hét/ 2020. 38. hét (százalék)
Vágópulyka	393,4	366,2	370,0	94,1	101,0

Megjegyzés: Az élősúlyos termelői ár az áfát és a szállítási költséget nem tartalmazza.

Forrás: NAIK AKI PÁIR (a legfrissebb adatokért kattintson a linkre: <https://pair.aki.gov.hu>)

PULYKA

A pulykahúsok feldolgozói értékesítési ára Magyarországon (2019–2020)



Forrás: NAIK AKI PÁIR (a legfrissebb adatokért kattintson a linkre: <https://pair.aki.gov.hu>)

A pulykahúsok feldolgozói értékesítési árának változása Magyarországon (HUF/kg)

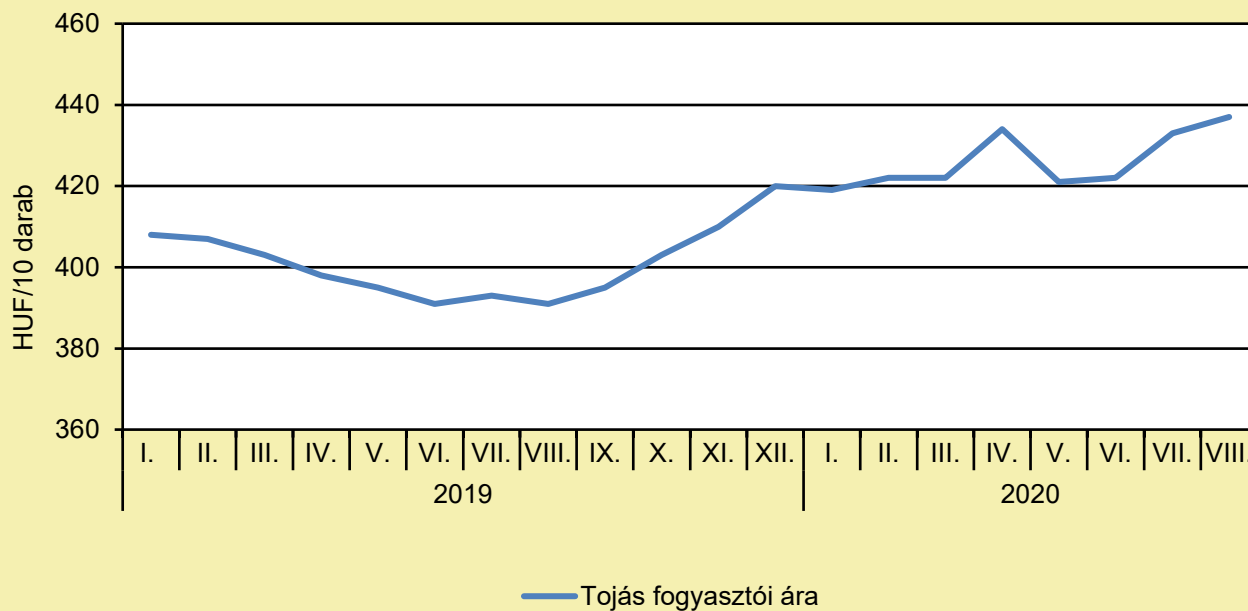
	2019. 39. hét	2020. 38. hét	2020. 39. hét	2020. 39. hét/ 2019. 39. hét (százalék)	2020. 39. hét/ 2020. 38. hét (százalék)
Pulykacomb alsó	425,4	424,2	420,8	98,9	99,2
Pulykacomb felső	918,0	818,5	818,2	89,1	100,0
Pulykamellfilé	1 570,7	1 231,6	1 233,6	78,5	100,2

Megjegyzés: Az ár az áfát nem tartalmazza.

Forrás: NAIK AKI PÁIR (a legfrissebb adatokért kattintson a linkre: <https://pair.aki.gov.hu>)

TOJÁS

A tojás fogyasztói ára Magyarországon (2019–2020)



Forrás: KSH

A tojás fogyasztói árának változása Magyarországon (HUF/10 darab)

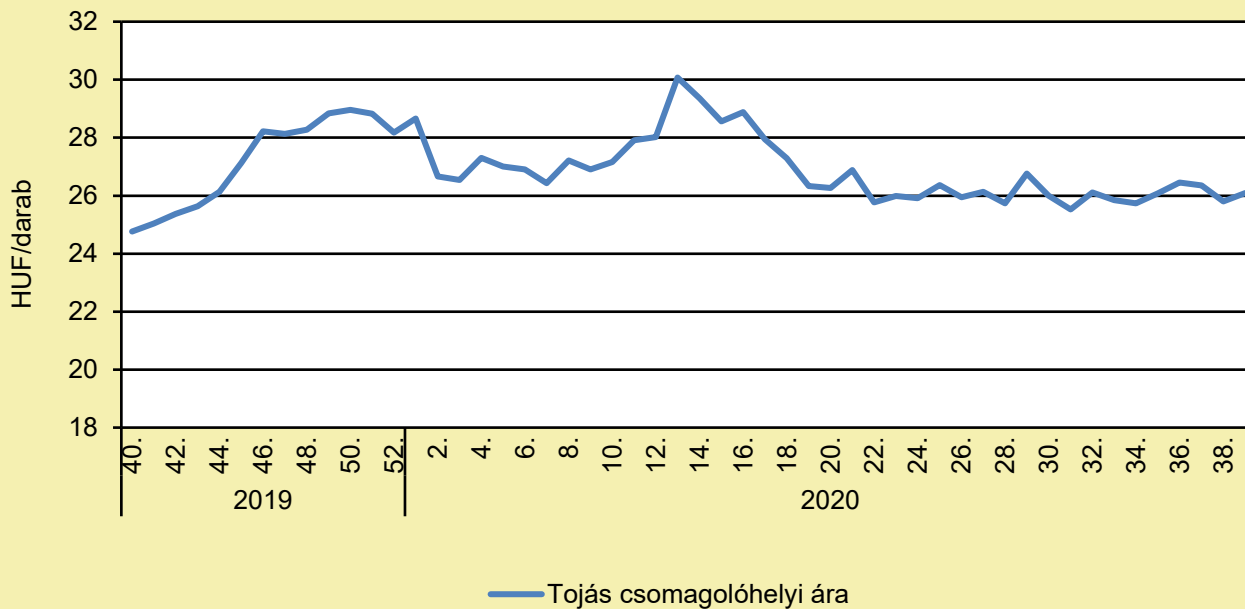
	2019. augusztus	2020. július	2020. augusztus	2020. augusztus/ 2019. augusztus (százalék)	2020. augusztus/ 2020. július (százalék)
Tojás	391	433	437	111,8	100,9

Megjegyzés: Az ár az áfát tartalmazza. A témában a következő friss adatokat a NAK 41. heti Piaci és Árinformációk kiadványában találja.

Forrás: KSH

TOJÁS

A tojás (barna héjú, ketreces, M+L) csomagolóhelyi ára Magyarországon (2019–2020)



Forrás: NAIK AKI PÁIR (a legfrissebb adatokért kattintson a linkre: <https://pair.aki.gov.hu>)

A tojás (barna héjú, ketreces, M+L) csomagolóhelyi árának változása Magyarországon (HUF/darab)

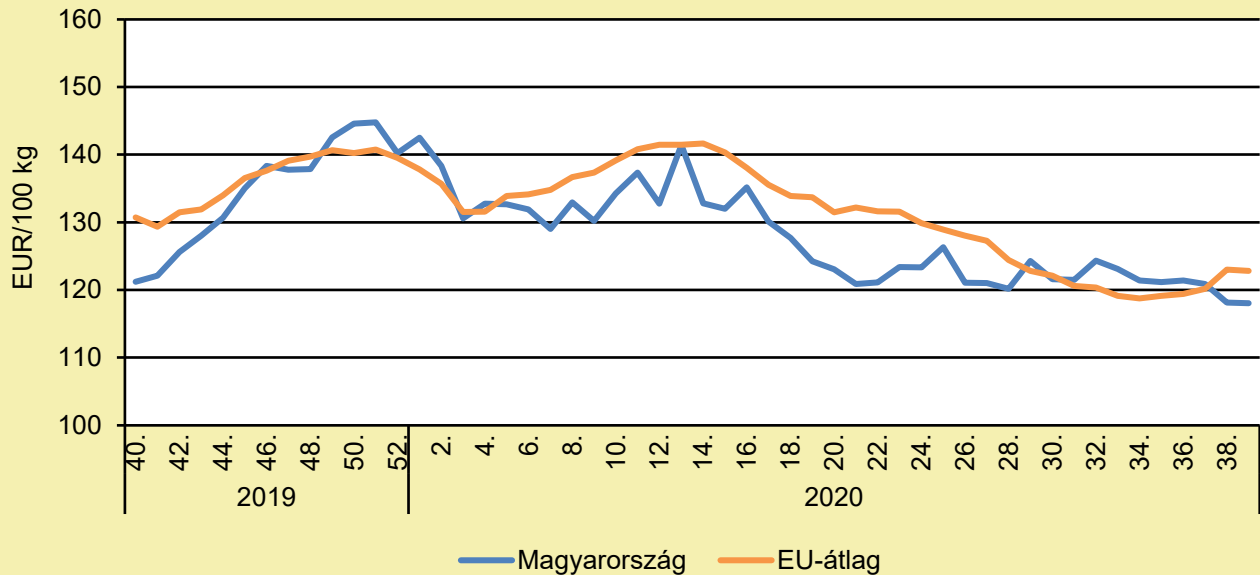
	2019. 39. hét	2020. 38. hét	2020. 39. hét	2020. 39. hét/ 2019. 39. hét (százalék)	2020. 39. hét/ 2020. 38. hét (százalék)
Tojás	24,2	25,8	26,1	107,9	101,1

Megjegyzés: Az ár az áfát nem tartalmazza.

Forrás: NAIK AKI PÁIR (a legfrissebb adatokért kattintson a linkre: <https://pair.aki.gov.hu>)

TOJÁS

A tojás (M+L) csomagolóhelyi ára Magyarországon és az EU-ban (2019–2020)



Forrás: Európai Bizottság

A tojás (M+L) csomagolóhelyi árának változása Magyarországon és az EU-ban (EUR/100 kg)

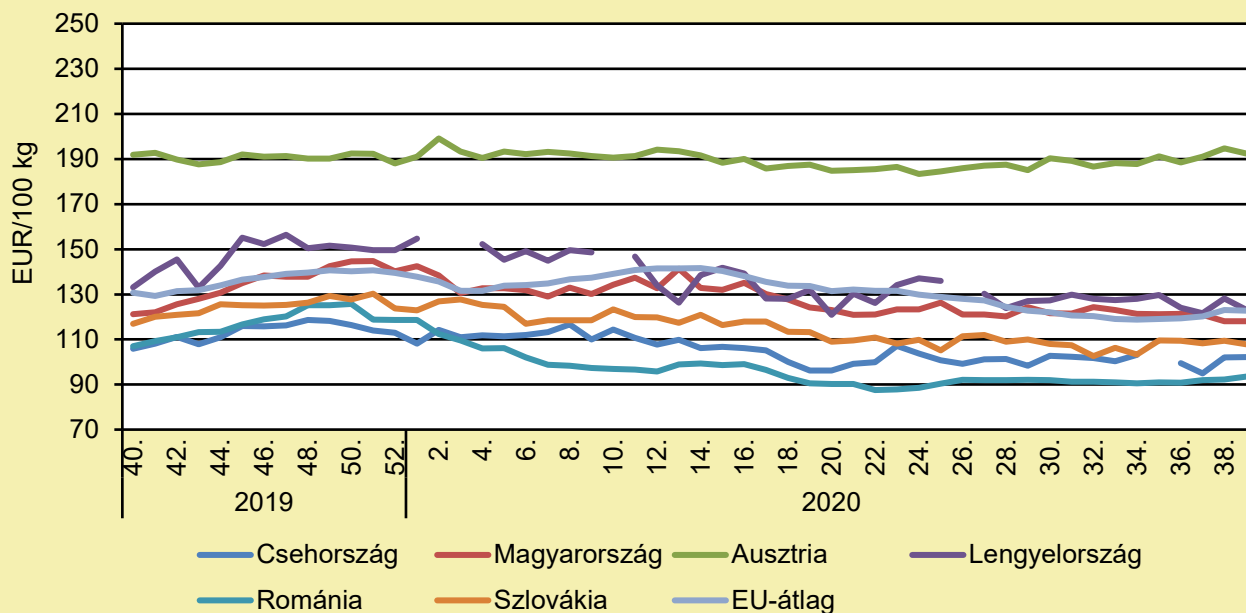
	2019. 39. hét	2020. 38. hét	2020. 39. hét	2020. 39. hét/ 2019. 39. hét (százalék)	2020. 39. hét/ 2020. 38. hét (százalék)
Magyarország	118,0	118,1	118,1	100,1	99,9
EU-átlag	130,2	123,0	122,8	94,3	99,9

Megjegyzés: Az ár az áfát nem tartalmazza.

Forrás: Európai Bizottság, NAIK AKI PÁIR

TOJÁS

A tojás (M+L) csomagolóhelyi ára Közép-Európában (2019–2020)



Forrás: Európai Bizottság

A tojás (M+L) csomagolóhelyi árának változása Közép-Európában (EUR/100 kg)

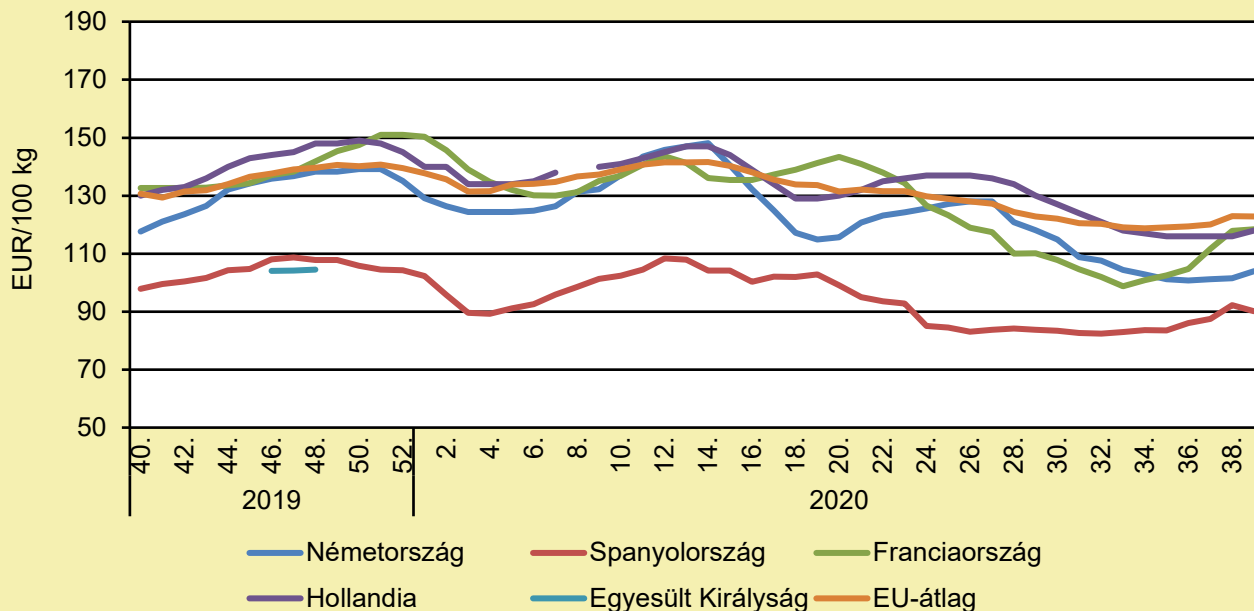
	2019. 39. hét	2020. 38. hét	2020. 39. hét	2020. 39. hét/ 2019. 39. hét (százalék)	2020. 39. hét/ 2020. 38. hét (százalék)
Csehország	98,5	102,1	102,2	103,8	100,2
Magyarország	118,0	118,1	118,1	100,1	99,9
Ausztria	191,5	194,8	192,5	100,5	98,8
Lengyelország	132,5	128,2	123,2	93,0	96,2
Románia	107,0	92,2	93,5	87,4	101,4
Szlovákia	114,5	109,4	107,9	94,2	98,6
EU-átlag	130,2	123,0	122,8	94,3	99,9

Megjegyzés: Az ár az áfát nem tartalmazza.

Forrás: Európai Bizottság

TOJÁS

A tojás (M+L) csomagolóhelyi ára Nyugat- és Dél-Európában (2019–2020)



Forrás: Európai Bizottság

A tojás (M+L) csomagolóhelyi árának változása Nyugat- és Dél-Európában (EUR/100 kg)

	2019. 39. hét	2020. 38. hét	2020. 39. hét	2020. 39. hét/ 2019. 39. hét (százalék)	2020. 39. hét/ 2020. 38. hét (százalék)
Németország	116,8	101,6	103,9	89,0	102,3
Spanyolország	97,1	92,3	90,2	92,8	97,7
Franciaország	132,7	117,9	118,5	89,3	100,5
Hollandia	130,0	116,0	118,0	90,8	101,7
Egyesült Királyság	100,9	–	–	–	–
EU-átlag	130,2	123,0	122,8	94,3	99,9

Megjegyzés: Az ár az áfát nem tartalmazza.

Forrás: Európai Bizottság

SERTÉS

HIGGADTSÁGRAÉSEG YÜTTMŰKÖDÉSRE VANSZÜKSÉG A MAGYAR SERTÉSPIACON (allattenyestok.hu, szeptember 24.)

Mértékadó elemzők (köztük a Rabobank) szerint a német sertéshús ideiglenes kitiltása az ázsiai piacokról még középtávon sem fog komolyabb piaci zavart okozni. Néhány hete jött a hír, hogy Németországban a lengyel határtól nem messze afrikai sertéspestissel (ASP) fertőzött vaddisznótetemet találtak. Azóta 28 fertőzött tetemet vagy kilőtt vaddisznót jelentettek be. Hazánkban is elkezdett csökkenni a hírré az élő sertés felvásárlási ára. A termelők a hazai szabadpiacon és az élősertés-exportban sem észlelték a kereslet csökkenését. Ez relatív piaci stabilitásra utal. A hazai feldolgozókra ugyanakkor egyre erősebb nyomást helyeznek a kiskereskedelmi láncok és az exportpiacok is akadoznak, illetve nyomott árakon hajlandók átvenni a sertéshúst, ezért újak felkutatása vált szükségessé. Ilyen helyzetben legrosszabb hatást a spekulatív célú ártörési akciók okozhatnak. Ennek elkerülése érdekében a Nemzeti Agrárgazdasági Kamara (NAK) heti szinten egyeztetést folytat a Sertéspiac Monitoring Bizottság keretei között a termelői szervezetek és a legnagyobb feldolgozók, valamint a minisztérium bevonásával. Fontos tudni, hogy Kína elsősorban az olcsóbb áron kapható harmadosztályú húsrészeket és a belsőségeket vásárolja. A drágább húsokat eddig is elsősorban belföldön, illetve Európában adták el a németek. Az árnyomás tehát nem a drágább húsrészekre irányul elsősorban, hanem az olcsóbb termékeknél (comb, lapocka, császár) jelentkezik inkább, ami összességében kisebb hatással van a félsertés árára. A malacárak a hír hallatán gyorsan csökkenni kezdtek, ami a hazai malac-előállítók számára rossz hír. Ebben a helyzetben hatványozottan fontos az importmalacok állategészségügyi státuszának (PRRS-mentesség) szigorú ellenőrzése. Felvetődött a koca állatjóléti támogatás mellett, a malac-előállítás ösztönzését jobban szolgáló támogatás kidolgozása. A németországi pozitív eseteket Oder-Spree és Spree-Neisse körzetekben azonosították. A tetemek keresésébe speciálisan kiképzett keresőkutyákat is használnak, emellett hőkamerával ellátott drónokkal és helikopterekkel is végzik a fertőzött vaddisznók felkutatását. A németek elsődleges célja a fertőzési góc detektálása és a fertőzés továbbterjedésének megállítása. A német és az uniós sertéspiacot egyelőre nem rázta meg a németek kiszorulása az ázsiai piacokról. Ez köszönhető egyrészt annak, hogy a német ASP-ügytől függetlenül globálisan és Európában is inkább keresleti piac jellemző a sertéshúsnál, másrészt a többi nagy uniós exportőr (Spanyolország, Dánia, Hollandia) inkább profitál a helyzetből és növeli kivitelét. Nagy kérdés, hogy a kínaiak mennyire tudják pótolni a német sertéshúst, ugyanis a regionalizáció elfogadásának (ami az EU-ban évek óta kiválóan működik) kizárólag politikai akadály van. Nagy valószínűséggel sokáig nem fognak lemondani a német importról a kínaiak, ráadásul a németek mindent meg fognak tenni, akár komoly anyagi forrást is mozgósítva, a fertőzés elszigetelése érdekében. Kínán és Hongkongon kívül Japán, Argentína, Mexikó, Dél-Korea, Tajvan és Szingapúr tiltotta meg a németországi sertéshús importját. 2019-ben a világ top 3 sertéshúsexportőre Spanyolország, az USA és Németország volt, szinte fej-fej mellett (5,2-5,0 milliárd dollár) szerepeltek az élen. Tőlük jelentősen lemaradva jött sorrendben Dánia (2,8), Hollandia (2,7) és Kanada (2,6 milliárd dollár). A német exportot mind a mennyisége, mind a minősége okán pótolni nem egyszerű. Németországotól januártól júliusig közel 500 ezer tonna sertéshúst szállítottak Kínába, ami a teljes német sertéshúsexport 27 százaléka. A német kormány kiáll a sertéstartói mellett és hajlandó magántárolási támogatást nyújtani, azonban ehhez fel kell mérni a hűtőkapacitásokat – jelentette ki Julia Klöckner szövetségi agrárminiszter.

SERTÉS

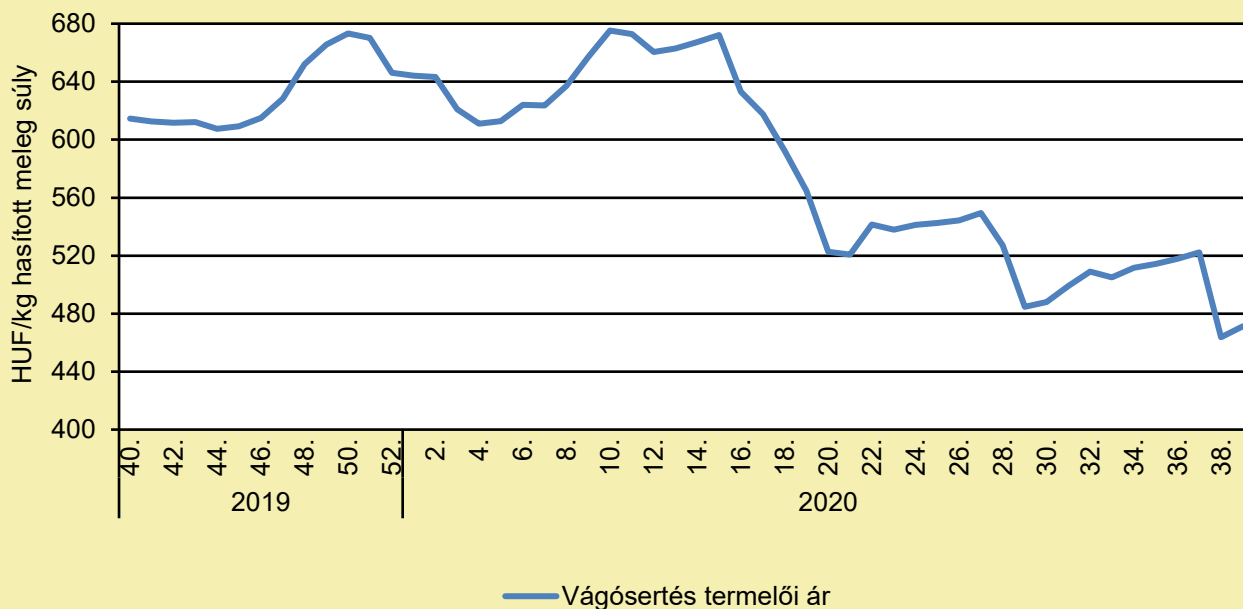
ÁTMENETI TÁMOGATÁS A SERTÉSEK TARTÁSA SORÁN FÉNY, ILLETVE A TAKARMÁNYOZÁSHOZ IVÓVÍZ-MINŐSÉGŰ VÍZ BIZTOSÍTÁSÁRA

(mvh.allamkincstar.gov.hu, szeptember 28.)

A Magyar Államkincstár 98/2020. (IX. 25.) számú közleménye szerint a sertéságazat részére nyújtott állatjóléti támogatások feltételeiről szóló 39/2018. (XII. 13.) AM rendelet (a továbbiakban: Rendelet) 14. § (1) bekezdése és 16/B. § (1) bekezdése alapján a vágósertés és a tenyészkocasüldő (a továbbiakban együttesen: sertés) tartása során – a 2020. támogatási év III. negyedévére kizárólag – vissza nem térítendő, átmeneti támogatás vehető igénybe fény, illetve a takarmányozáshoz ivóvíz-minőségű víz biztosítására. Az átmeneti támogatás összegét az adott tenyészetből a támogatási évben (január 1. és december 31. között) közvetlenül vagy kereskedő útján, vágóhídra vagy élve külföldre (beleértve az Európai Unió tagállamaiba) kiszállított vágósertések, vagy tenyésztésre tovább értékesített tenyészkocasüldők száma alapján kell meghatározni. A támogatás mértéke fény biztosítása esetén 1121 forint/állategység, takarmányozáshoz ivóvíz-minőségű víz biztosítása esetén 1961 forint/állategység. A felsorolt tevékenységek együttesen vagy külön-külön is támogathatók. Az átmeneti támogatás nem haladhatja meg az állattartó (igénylő) és a vele kapcsolt vállalkozásnak minősülő vállalkozás részére rendelkezésre álló szabad átmeneti támogatási keretet. Egy kérelmező egy támogatási kérelmet nyújthat be. Az átmeneti támogatás iránti kérelem a Kincstár által erre a célra kialakított elektronikus űrlapon 2020. október 1. 00:00:00 és október 31. 23:59:59 között nyújtható be. Figyelemmel arra, hogy 2020. október 31-én a Kincstárnál az általános munkarendre tekintettel a munka szünetel, így az átmeneti támogatás iránti kérelmeket legkésőbb 2020. november 2-án 23:59:59-ig lehet benyújtani.

SERTÉS

A hazai termelésből származó vágósertés termelői ára Magyarországon (2019–2020)



Forrás: NAIK AKI PÁIR (a legfrissebb adatokért kattintson a linkre: <https://pair.aki.gov.hu>)

A hazai termelésből származó vágósertés termelői árának változása Magyarországon (HUF/kg hasított meleg súly)

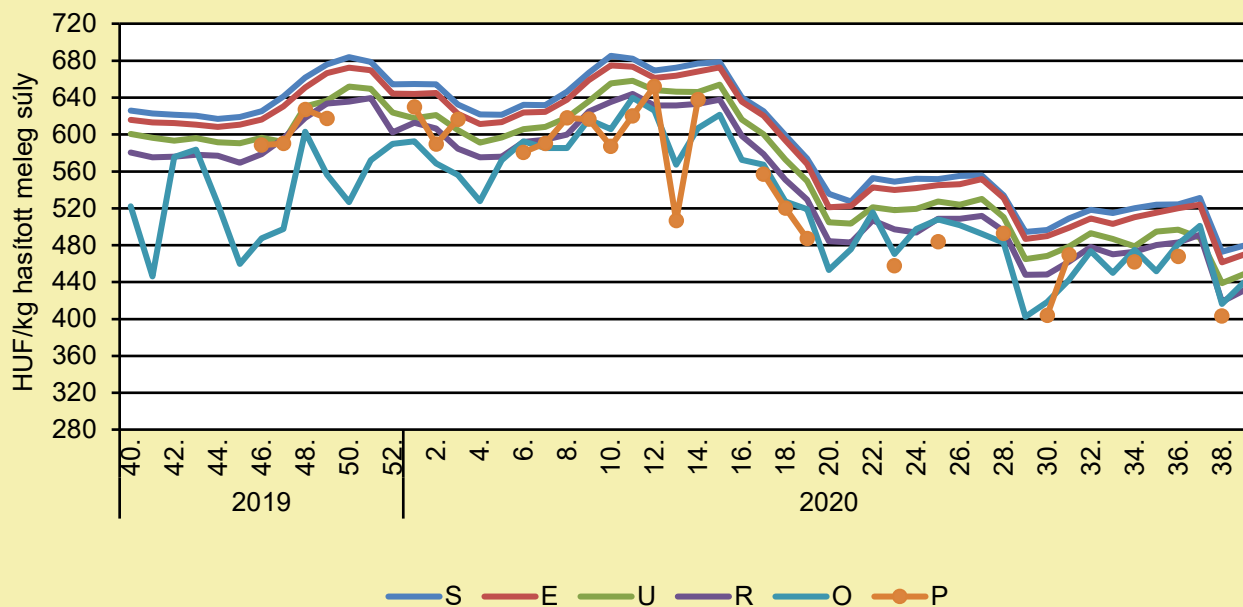
	2019. 39. hét	2020. 38. hét	2020. 39. hét	2020. 39. hét/ 2019. 39. hét (százalék)	2020. 39. hét/ 2020. 38. hét (százalék)
Hazai vágósertés	611,0	463,8	471,3	77,1	101,6

Megjegyzés: A termelői ár az áfát és a szállítási költséget nem tartalmazza.

Forrás: NAIK AKI PÁIR (a legfrissebb adatokért kattintson a linkre: <https://pair.aki.gov.hu>)

SERTÉS

A hazai termelésből származó vágósertés termelői ára minőségi kategóriánként Magyarországon (2019–2020)



Forrás: NAIK AKI PÁIR (a legfrissebb adatokért kattintson a linkre: <https://pair.aki.gov.hu>)

A hazai termelésből származó vágósertés minőségi kategóriánkénti termelői árának változása Magyarországon (HUF/kg hasított meleg súly)

	2019. 39. hét	2020. 38. hét	2020. 39. hét	2020. 39. hét/ 2019. 39. hét (százalék)	2020. 39. hét/ 2020. 38. hét (százalék)
„S” osztály	622,3	472,8	479,7	77,1	101,5
„E” osztály	611,6	461,4	469,7	76,8	101,8
„U” osztály	595,0	438,9	448,5	75,4	102,2
„R” osztály	574,0	418,8	431,0	75,1	102,9
„O” osztály	413,9	416,3	439,5	106,2	105,6
„P” osztály	549,0	403,2

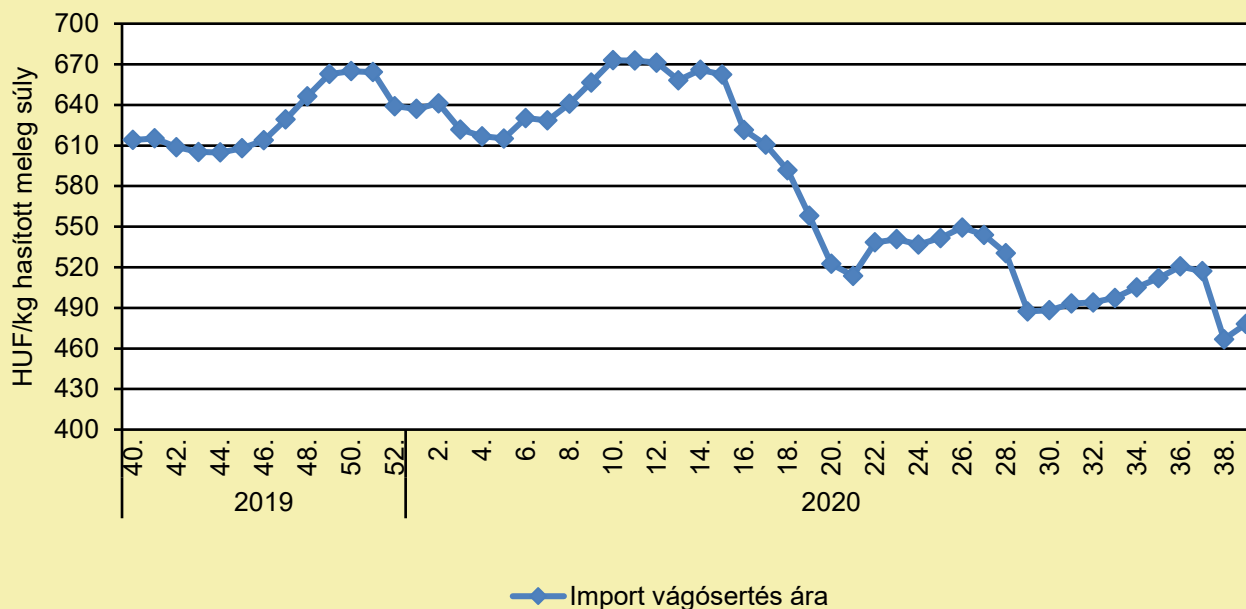
... = Adatvédelmi korlátok miatt nem közölhető adat.

Megjegyzés: A termelői ár az áfát és a szállítási költséget nem tartalmazza.

Forrás: NAIK AKI PÁIR (a legfrissebb adatokért kattintson a linkre: <https://pair.aki.gov.hu>)

SERTÉS

Az importból származó vágósertés vágóhídi belépési ára Magyarországon (2019–2020)



Forrás: NAIK AKI PÁIR (a legfrissebb adatokért kattintson a linkre: <https://pair.aki.gov.hu>)

Az importból származó vágósertés vágóhídi belépési árának változása Magyarországon (HUF/kg hasított meleg súly)

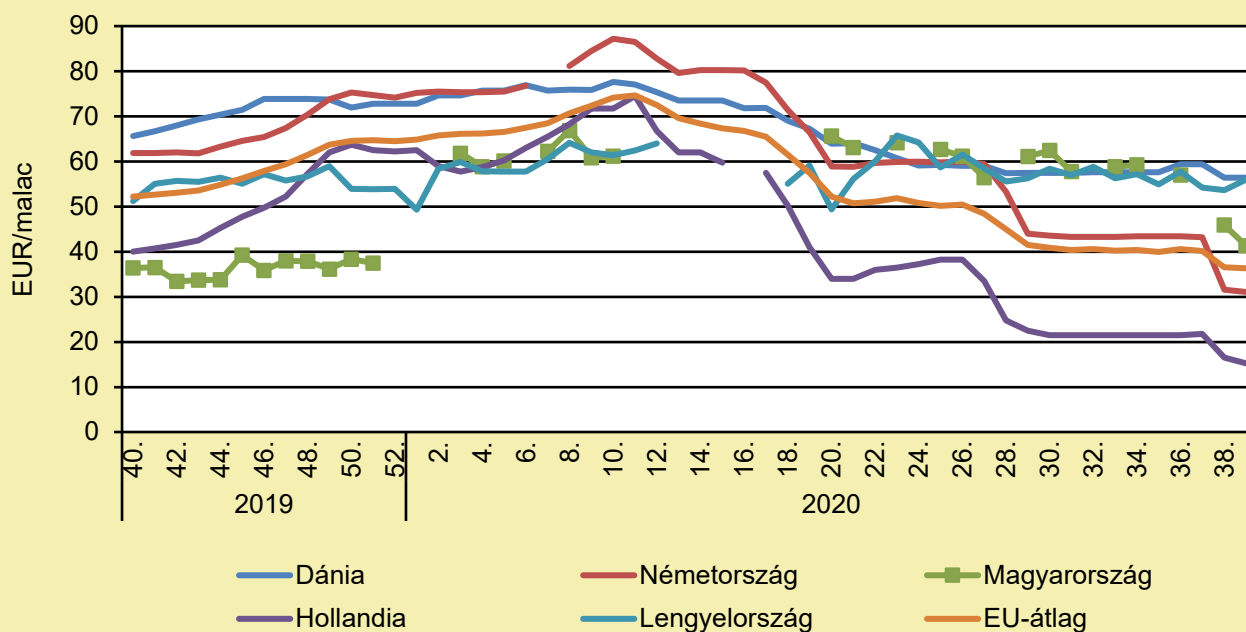
	2019. 39. hét	2020. 38. hét	2020. 39. hét	2020. 39. hét/ 2019. 39. hét (százalék)	2020. 39. hét/ 2020. 38. hét (százalék)
Import vágósertés	613,8	466,8	478,0	77,9	102,4

Megjegyzés: A sertések termelői ára a vágóhíd kapujában, a szállítási költséget tartalmazza, az áfát nem.

Forrás: NAIK AKI PÁIR (a legfrissebb adatokért kattintson a linkre: <https://pair.aki.gov.hu>)

SERTÉS

Malacárak Magyarországon és az EU-ban (2019–2020)



Forrás: Európai Bizottság

A malacárak változása Magyarországon és az EU-ban (EUR/malac)

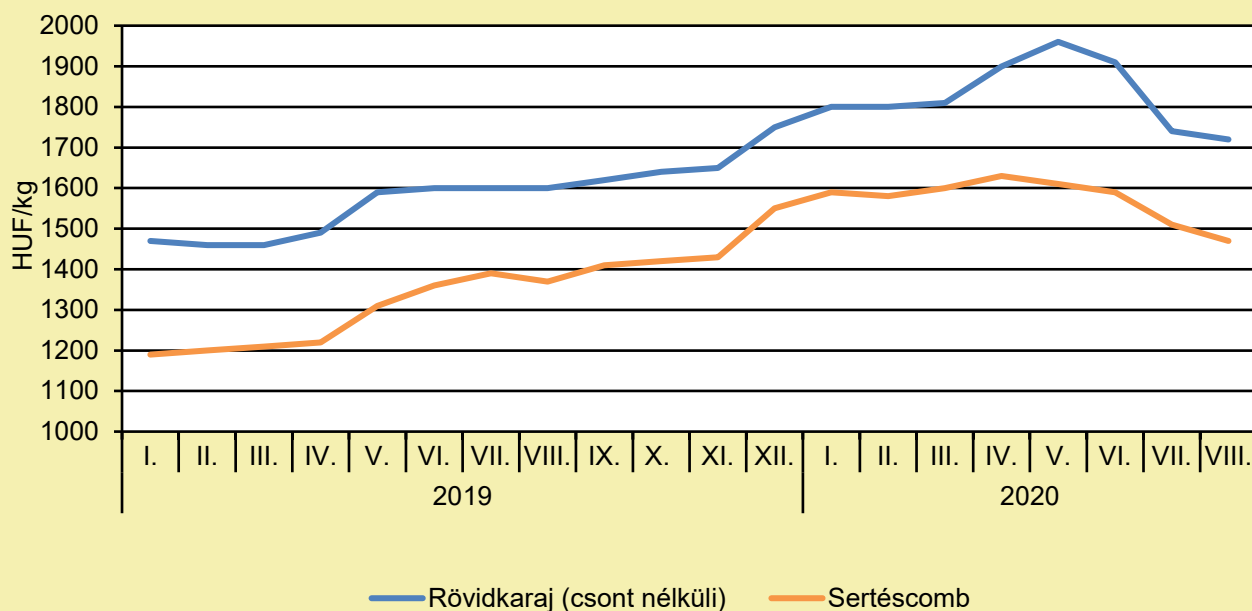
	2019. 39. hét	2020. 38. hét	2020. 39. hét	2020. 39. hét/ 2019. 39. hét (százalék)	2020. 39. hét/ 2020. 38. hét (százalék)
Dánia	64,4	56,5	56,4	87,6	100,0
Németország	61,9	31,6	31,1	50,2	98,4
Magyarország	37,5	45,9	41,3	110,0	89,9
Hollandia	39,8	16,5	15,3	38,4	92,4
Lengyelország	53,6	53,7	56,0	104,6	104,3
EU-átlag	51,9	36,6	36,3	70,0	99,3

Megjegyzés: Az ár az áfát nem tartalmazza.

Forrás: Európai Bizottság

SERTÉS

A sertéshúsok fogyasztói ára Magyarországon (2019–2020)



Forrás: KSH

A sertéshúsok fogyasztói árának változása Magyarországon (HUF/kg)

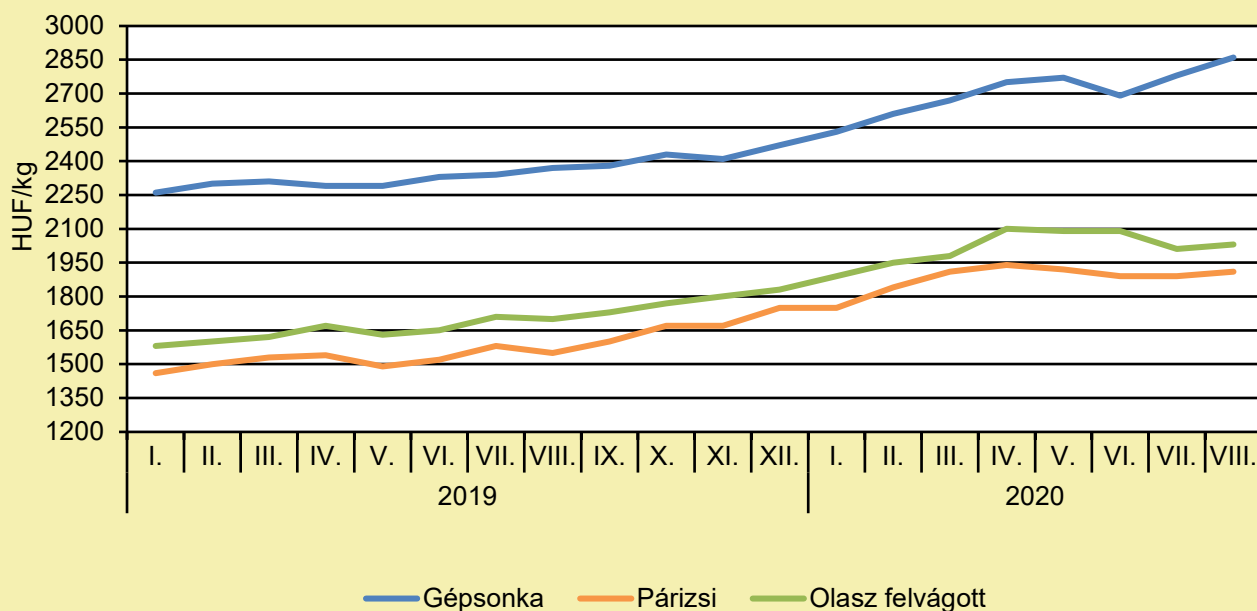
	2019. augusztus	2020. július	2020. augusztus	2020. augusztus/ 2019. augusztus (százalék)	2020. augusztus/ 2020. július (százalék)
Rövidkaraj	1 600	1 740	1 720	107,5	98,9
Sertéscomb	1 370	1 510	1 470	107,3	97,4

Megjegyzés: Az ár az áfát tartalmazza. A témában a következő friss adatokat a NAK 41. heti Piaci és Árinformációk kiadványában találja.

Forrás: KSH

SERTÉS

A húskészítmények fogyasztói ára Magyarországon (2019–2020)



Forrás: KSH

A húskészítmények fogyasztói árának változása Magyarországon (HUF/kg)

	2019. augusztus	2020. július	2020. augusztus	2020. augusztus/ 2019. augusztus (százalék)	2020. augusztus/ 2020. július (százalék)
Gépsonka	2 370	2 780	2 860	120,7	102,9
Párizsi	1 550	1 890	1 910	123,2	101,1
Olasz felvágott	1 700	2 010	2 030	119,4	101,0

Megjegyzés: Az ár az áfát tartalmazza. A témában a következő friss adatokat a NAK 41. heti Piaci és Árinformációk kiadványában találja.

Forrás: KSH

TEJELŐ TEHÉN

NEM EGYSZERŰ JÁRVÁNYIDŐBEN KIOSZTANI A TEJET ÉS A KIFLIT

(szekelyhon.ro, szeptember 23.)

Szeptember elején a házi orvosok egyesülete javasolta, hogy a kormány a hagyományos tízórai helyett, ideiglenesen, egészségügyi maszkokat és kézfertőtlenítőt biztosítson a diákoknak. E javaslatukat nem vették figyelembe, a tízóraitra vonatkozó szerződéseket meghosszabbították, újakat kötöttek meg. Így a diákok továbbra is a kevésbé népszerű teljes kiőrlésű pékterméket és a tejtermékeket kapják, legtöbb helyen egy-egy alma kíséretében. A Maros megyei önkormányzat 2019-ben keretszerződéseket kötött az iskolai tej- és kifliprogramra, és évente köt újabb szerződéseket a termékek leszállítására. Az idei iskolai évben mégsem volt zökkenőmentes a tej- és kifliprogram újraindítása. Mint Lukács Katalintól, a programot koordináló Maros megyei önkormányzat sajtószóvivőjétől megtudtuk, a kiszállítók jelezték, hogy nem mindenhol veszik át a tízórait. „Voltak olyan tanintézetek, ahol nem tudták, hogy járványidőszakban hogyan osszák szét a gyermekeknek a termékeket. Kértük a tanfelügyelőséget, hogy tájékoztassa az iskolákat, melyek az érvényes szabályok, hogy mindenhol vegyék át a kiszállított termékeket.” Maros megyében több településen is az önkormányzatok saját kezükbe vették a tej- és kifliprogramot és helyi, környékbeli termékeket biztosítanak a diákoknak. Nyáradszeredában több éve már helybeli friss kiflit kapnak a gyermekek, a tejterméket is helyi feldolgozó biztosítja, míg az almát a Maros megyei Bátorról szerződtek le. Makfalván az idei tanévtől kapnak helyi tízórait a gyermekek. Mint Vass Imre polgármester elmondta, kibédi kiflit és községbeli tejterméket kapnak a diákok. Községszinten 420 gyermek fog helyi tízórait kapni. Megtudtuk, hogy nem sikerült már a tanév első napjaitól a tejet és a kiflit biztosítani, jelenleg zajlik a szerződések megkötése, remélik, hogy legkésőbb szeptember végétől már megkapják a friss, helyi termékeket a diákok. E két település mellett idéntől Kibéd, Nyáradszentlászló, Gernyeszeg, Backamadaras és Nagyernye is helyi cégekkel oldja meg az iskolás korú gyermekek tízóraiztatását. Mint korábban beszámoltunk róla, Hargita megyében az elmúlt iskolai évben nem voltak olyan önkormányzatok, amelyek maguk szervezték meg a tej- és kifliprogramra vonatkozó versenytárgyalásokat. Viszont a Hargita megyei tanács felajánlotta ezt a lehetőséget az önkormányzatoknak, hiszen fontos lenne jó minőségű helyi terméket biztosítani a gyerekeknek. Idén a 67 helyi önkormányzatból 19 jelezte, hogy szeretnék maguk lebonyolítani a versenytárgyalásokat, de egyikük sem mutatott be ilyen jellegű határozatot. Ezért az új versenytárgyalásokat a megyei tanács bonyolítja le a következő három évben is – vázolta korábban Borboly Csaba. Szerettük volna megtudni, hogy Hargita megyében újraindult-e a program, és milyen módon kapják meg a tízórait azok a diákok, akik a hibrid oktatási forma szerint tanulnak, egy hétig otthonról követve a tanórákat. Borboly Csaba megyei tanácselnök azonban nem válaszolt telefonhívásunkra, és nem jelzett vissza sms-üzeneteinkre sem. A napokkal ezelőtt írásban elküldött kérdéseinkre sem kaptunk választ.

ITTAZÖLD TEJ: TÉNYLEGEZ FOGJA MEGMENTENI A BOLYGÓT A KATASZTRÓFÁTÓL

(agrarszektor.hu, szeptember 24.)

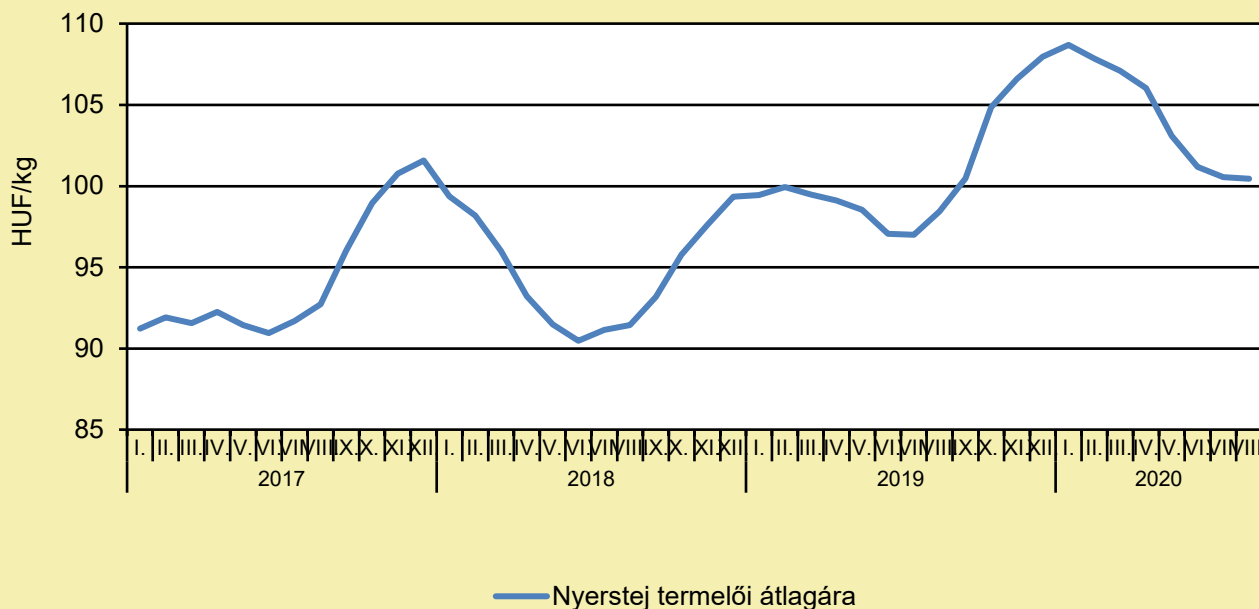
A tejágazat zöld bizonyítványainak javítása érdekében egy kis laboratórium azon van, hogy igazi tejet állítson elő anélkül, hogy az tehenet látna. De vajon felválthatják-e valaha a sejtalapú mezőgazdasági megoldások a hagyományos tejüzemeket? Max Rye, a TurtleTree Labs fő stratégája szerint a tejágazat jelenlegi formájában környezetvédelmi szempontból fenntarthatatlan, írta meg a BBC. Az ágazat felel ugyanis az emberi tevékenységből fakadó üvegházhatású gázok kibocsátásának 4 százalékáért, ami körülbelül kétmilliárd tonna szén-dioxid kibocsátásának felel meg. A metánkibocsátás 37 százaléka a szarvasmarhatartásból származik globálisan, ráadásul az ágazat nagyon sok földet és vizet is felemészt, jelentette ki a szakember. „Ez pedig nem mehet így tovább, főleg úgy nem, ha élelmezni akarjuk az emberek milliárdjait a bolygón. Olyan technológiákkal kell előállnunk, amelyek ugyanúgy rendelkezésünkre bocsátják azokat a termékeket, amelyeket mind szeretünk – tej, vaj, sajt, tejföl –, de közben kevésbé szennyeznek

TEJELŐ TEHÉN

a környezetet. Ezért hoztuk létre a TurtleTree Labs-et” – mondta Max Rye. A szakember elmondta, hogy a TurtleTree Labs képes nyers tejet előállítani úgy, hogy a laboratóriumukban emlősök sejteit növesztik, és arra ösztönzik azokat, hogy a nagy bioreaktorokban tejet állítsanak elő. A sejtek kis csövecskékhez tapadnak, amin aztán folyadékot küldenek keresztül, és mire a túlsó végére ér, a folyadékból tej lesz. Max Rye elmondása szerint az övék az első vállalkozás, ami állati sejtekből nyers tejet állít elő. A szakember viszont nagyon izgalmasnak találja az ötletet, hogy az általuk kifejlesztett tejkészítő bioreaktorokat bárhová el lehet majd juttatni, ahol valamilyen vészhelyzet volt vagy csak égető szükség van tejre. Max Rye beszélt arról is, hogy nagyon kíváncsiak rá, mi mindent tudnak elérni a laboratóriumukban előállított tejükkel. Mostanáig tehenekből, kecskékből, juhokból és tevékből származó sejtekkel értek el sikereket, ami azt jelenti, hogy óriási lehetőségek vannak a technológiában. A szakember szerint az eljárás csak még értékesebb lesz, amint elkezdnek sajtot és vajot is előállítani ebből a tejből. A szakember kitért arra is, hogy vannak olyan vállalkozások, amelyek a hússal járnak el hasonlóképpen. A vevők pedig egyre jobban igénylik a kegyetlenségmentes termékeket, és egyre tudatosabban törekednek arra, hogy csökkentsék az üvegházhatásúgáz-kibocsátásukat. Azáltal, hogy a TurtleTree Labs a tejet a laboratóriumukban hozza létre, valódi terméket állít elő, de anélkül, hogy a bolygónak vagy az állatoknak szenvedniük kellene. Max Rye szerint ez a jövő útja.

TEJELŐ TEHÉN

A nyerstej termelői átlagára Magyarországon (2017–2020)



Forrás: NAIK AKI PÁIR (a legfrissebb adatokért kattintson a linkre: <https://pair.aki.gov.hu>)

A nyerstej termelői átlagárának változása Magyarországon (HUF/kg)

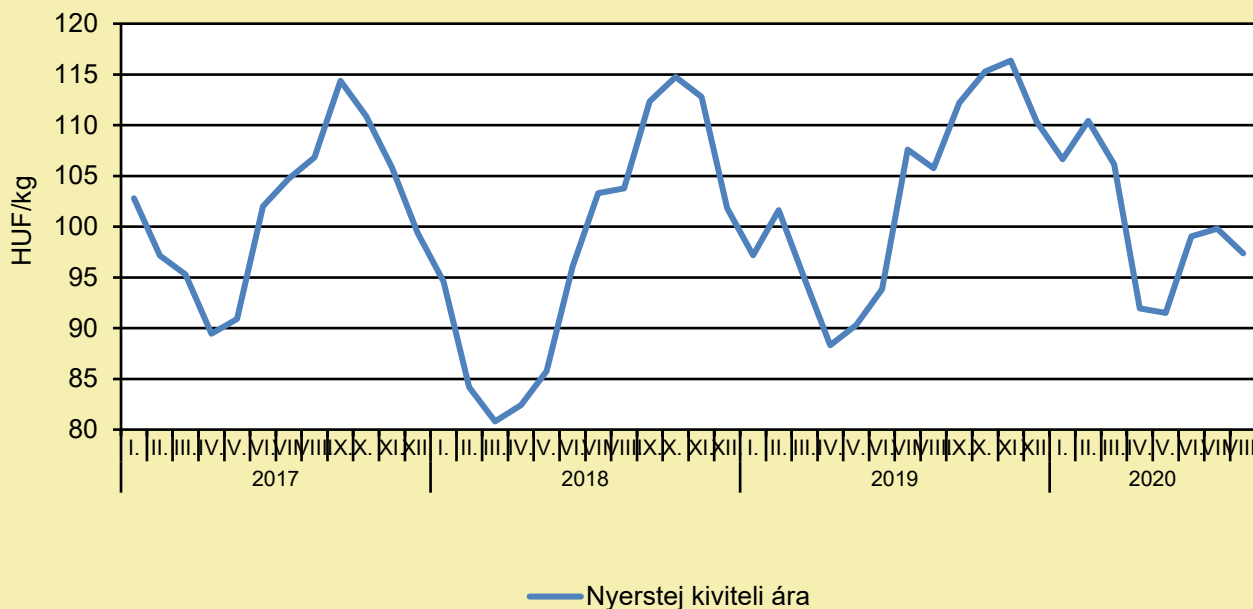
	2019. augusztus	2020. július	2020. augusztus	2020. augusztus/ 2019. augusztus (százalék)	2020. augusztus/ 2020. július (százalék)
Nyerstej	98,5	100,6	100,5	102,0	99,9

Megjegyzés: Az ár az áfát és a szállítási költséget nem tartalmazza. A témában a következő friss adatokat a NAK 43. heti Piaci és Árinformációk kiadványában találja.

Forrás: NAIK AKI PÁIR (a legfrissebb adatokért kattintson a linkre: <https://pair.aki.gov.hu>)

TEJELŐ TEHÉN

A nyerstej kiviteli ára Magyarországon (2017–2020)



Forrás: NAIK AKI PÁIR (a legfrissebb adatokért kattintson a linkre: <https://pair.aki.gov.hu>)

A nyerstej kiviteli árának változása Magyarországon (HUF/kg)

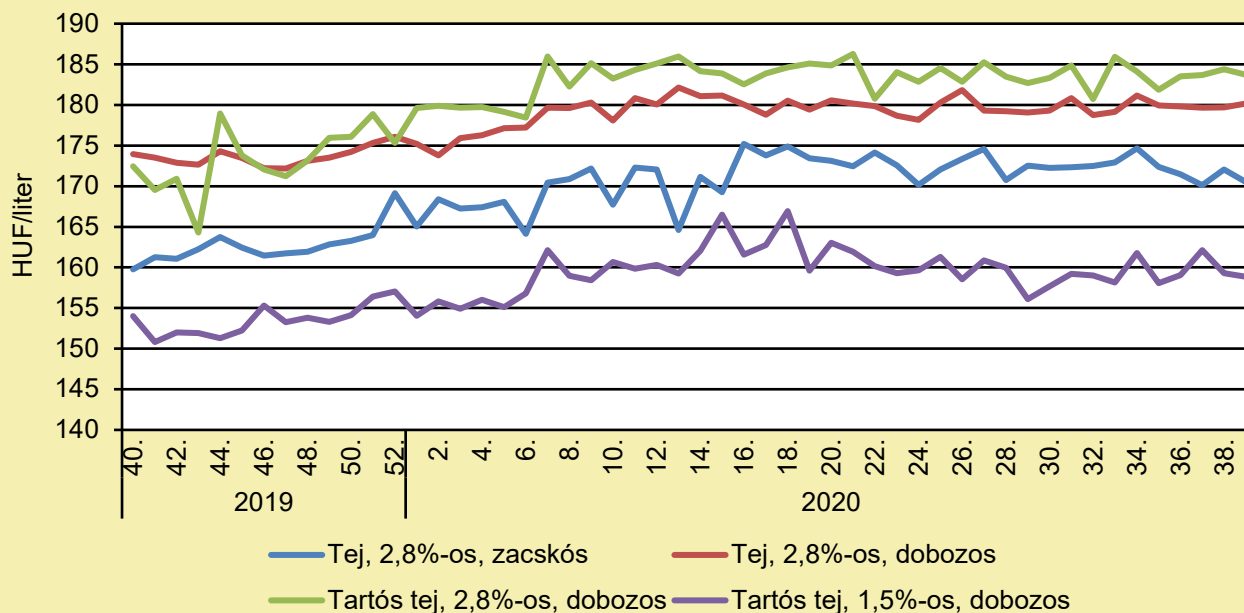
	2019. augusztus	2020. július	2020. augusztus	2020. augusztus/ 2019. augusztus (százalék)	2020. augusztus/ 2020. július (százalék)
Nyerstej	105,8	99,8	97,4	92,1	97,6

Megjegyzés: Az ár az áfát és a szállítási költséget nem tartalmazza. A témában a következő friss adatokat a NAK 43. heti Piaci és Árinformációk kiadványában találja.

Forrás: NAIK AKI PÁIR (a legfrissebb adatokért kattintson a linkre: <https://pair.aki.gov.hu>)

TEJELŐ TEHÉN

A folyadéktej feldolgozóinak értékesítési ára Magyarországon (2019–2020)



Forrás: NAIK AKI PÁIR (a legfrissebb adatokért kattintson a linkre: <https://pair.aki.gov.hu>)

A folyadéktej feldolgozóinak értékesítési árának változása Magyarországon (HUF/liter)

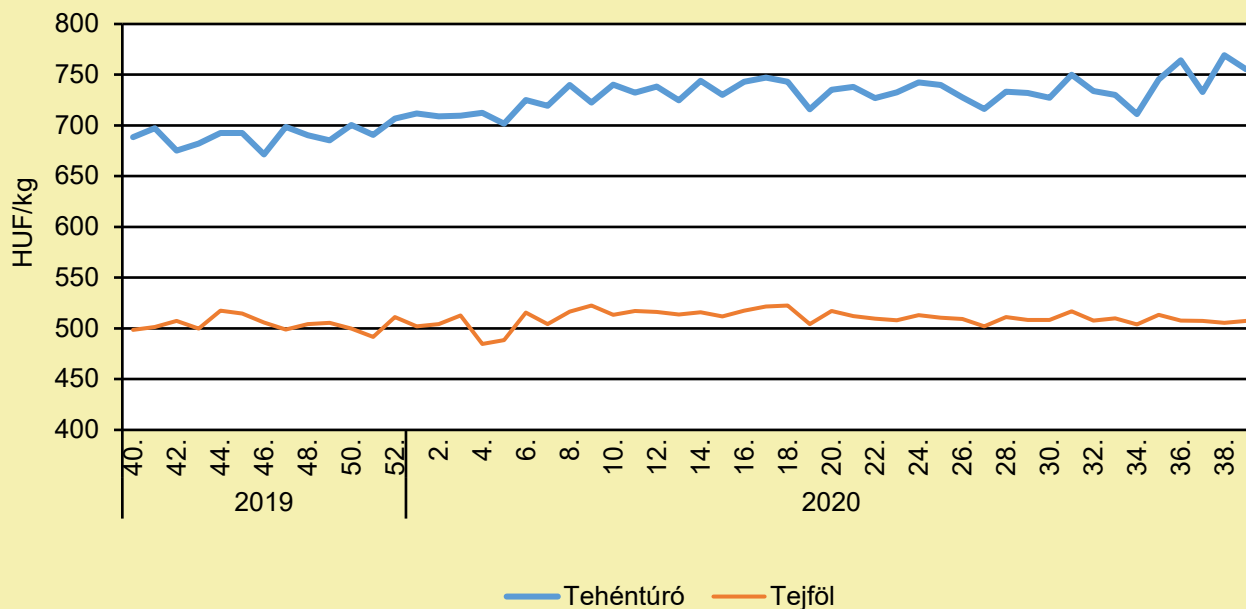
	2019. 39. hét	2020. 38. hét	2020. 39. hét	2020. 39. hét/ 2019. 39. hét (százalék)	2020. 39. hét/ 2020. 38. hét (százalék)
Tej, 2,8%-os, zacskós	160,6	172,1	170,5	106,2	99,1
Tej, 2,8%-os, dobozos	173,3	179,7	180,2	104,0	100,3
Tartós tej, 2,8%-os, dobozos	174,2	184,4	183,7	105,5	99,6
Tartós tej, 1,5%-os, dobozos	151,2	159,3	158,9	105,0	99,7

Megjegyzés: Az ár az áfát nem tartalmazza.

Forrás: NAIK AKI PÁIR (a legfrissebb adatokért kattintson a linkre: <https://pair.aki.gov.hu>)

TEJELŐ TEHÉN

A tehéntúró és a tejföl feldolgozó értékesítési ára Magyarországon (2019–2020)



Forrás: NAIK AKI PÁIR (a legfrissebb adatokért kattintson a linkre: <https://pair.aki.gov.hu>)

A tehéntúró és a tejföl feldolgozó értékesítési árának változása Magyarországon (HUF/kg)

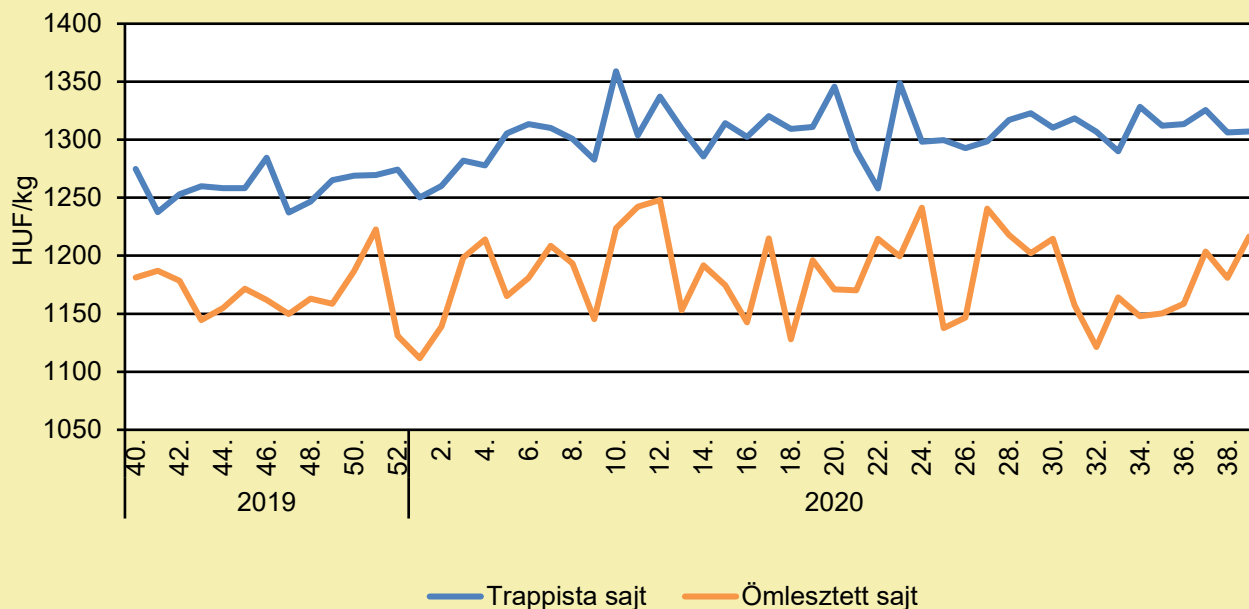
	2019. 39. hét	2020. 38. hét	2020. 39. hét	2020. 39. hét/ 2019. 39. hét (százalék)	2020. 39. hét/ 2020. 38. hét (százalék)
Tehéntúró	679,7	769,1	755,3	111,1	98,2
Tejföl	503,2	505,3	507,5	100,9	100,4

Megjegyzés: Az ár az áfát nem tartalmazza,

Forrás: NAIK AKI PÁIR (a legfrissebb adatokért kattintson a linkre: <https://pair.aki.gov.hu>)

TEJELŐ TEHÉN

A trappista és az ömlesztett sajt feldolgozó értékesítési ára Magyarországon (2019–2020)



Forrás: NAIK AKI PÁIR (a legfrissebb adatokért kattintson a linkre: <https://pair.aki.gov.hu>)

A trappista és az ömlesztett sajt feldolgozó értékesítési árának változása Magyarországon (HUF/kg)

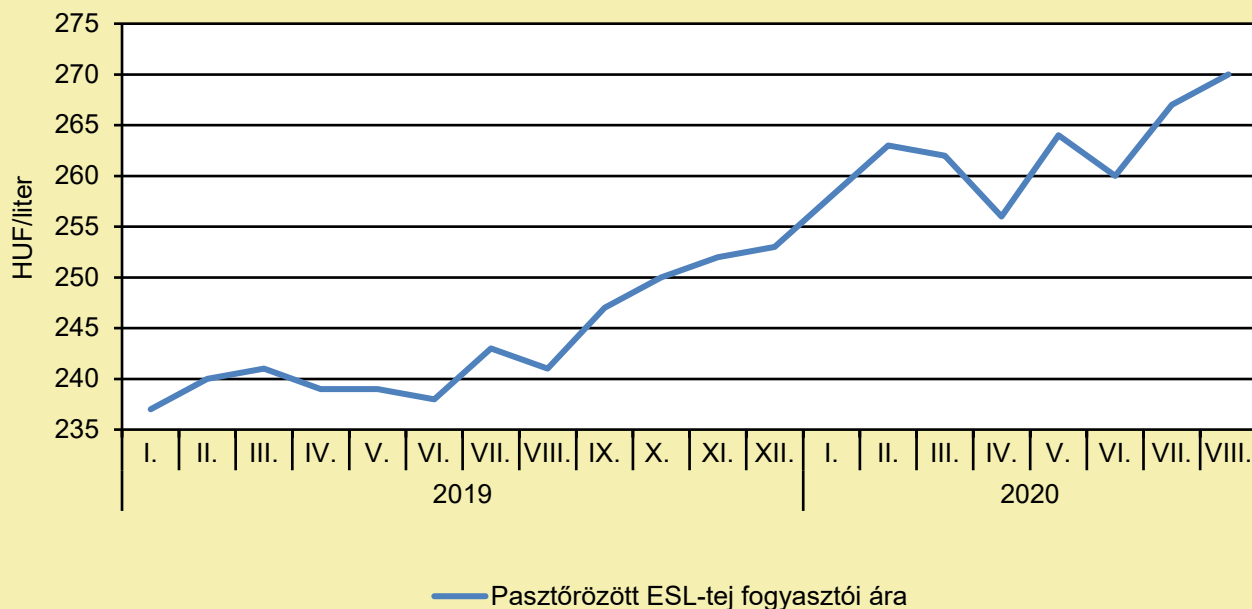
	2019. 39. hét	2020. 38. hét	2020. 39. hét	2020. 39. hét/ 2019. 39. hét (százalék)	2020. 39. hét/ 2020. 38. hét (százalék)
Trappista sajt	1 251,0	1 306,2	1 307,0	104,5	100,1
Ömlesztett sajt	1 209,6	1 181,0	1 216,6	100,6	103,0

Megjegyzés: Az ár az áfát nem tartalmazza.

Forrás: NAIK AKI PÁIR (a legfrissebb adatokért kattintson a linkre: <https://pair.aki.gov.hu>)

TEJELŐ TEHÉN

A pasztőrözött tej fogyasztói ára Magyarországon (2019–2020)



Forrás: KSH

A pasztőrözött tej fogyasztói árának változása Magyarországon (HUF/liter)

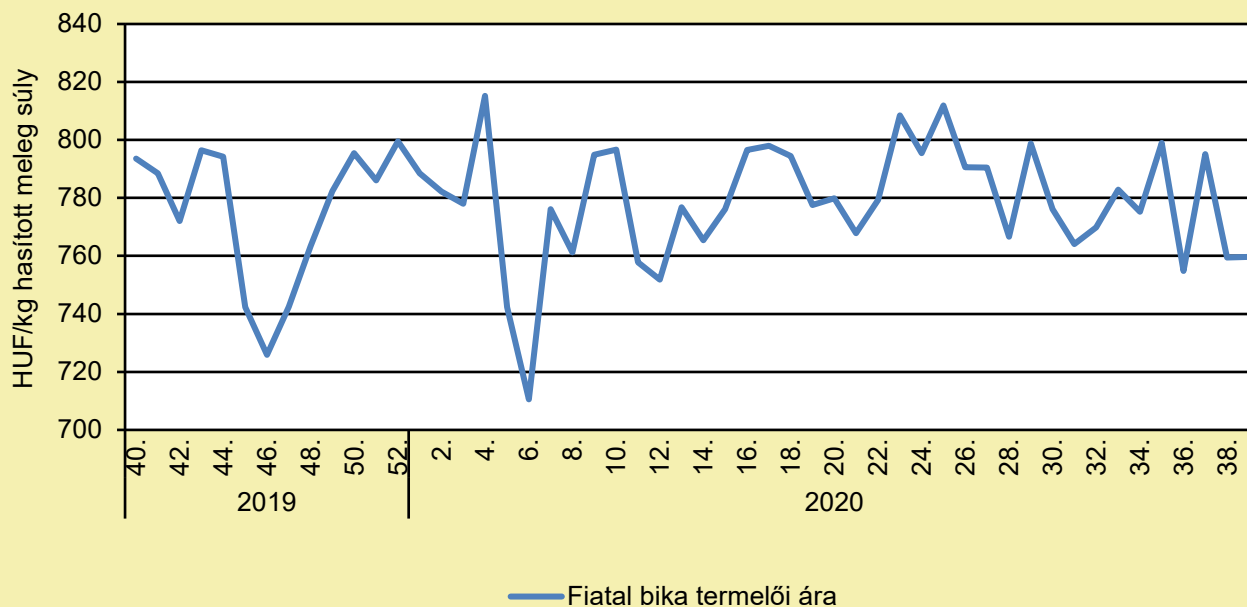
	2019. augusztus	2020. július	2020. augusztus	2020. augusztus/ 2019. augusztus (százalék)	2020. augusztus/ 2020. július (százalék)
Pasztőrözött ESL-tej	241	267	270	112,0	101,1

Megjegyzés: 2018. januártól a 2,8% zsírtartalmú pasztőrözött ESL-tej (hosszanfriss tej) fogyasztói ára kerül megfigyelésre. Az ár az áfát tartalmazza. A témában friss adatokat a NAK 41. heti Piaci és Árinformációk kiadványában talál.

Forrás: KSH

HÚSMARHA

A fiatal bika termelői ára Magyarországon (2019–2020)



Forrás: NAIK AKI PÁIR (a legfrissebb adatokért kattintson a linkre: <https://pair.aki.gov.hu>)

A fiatal bika termelői árának változása Magyarországon (HUF/kg hasított meleg súly)

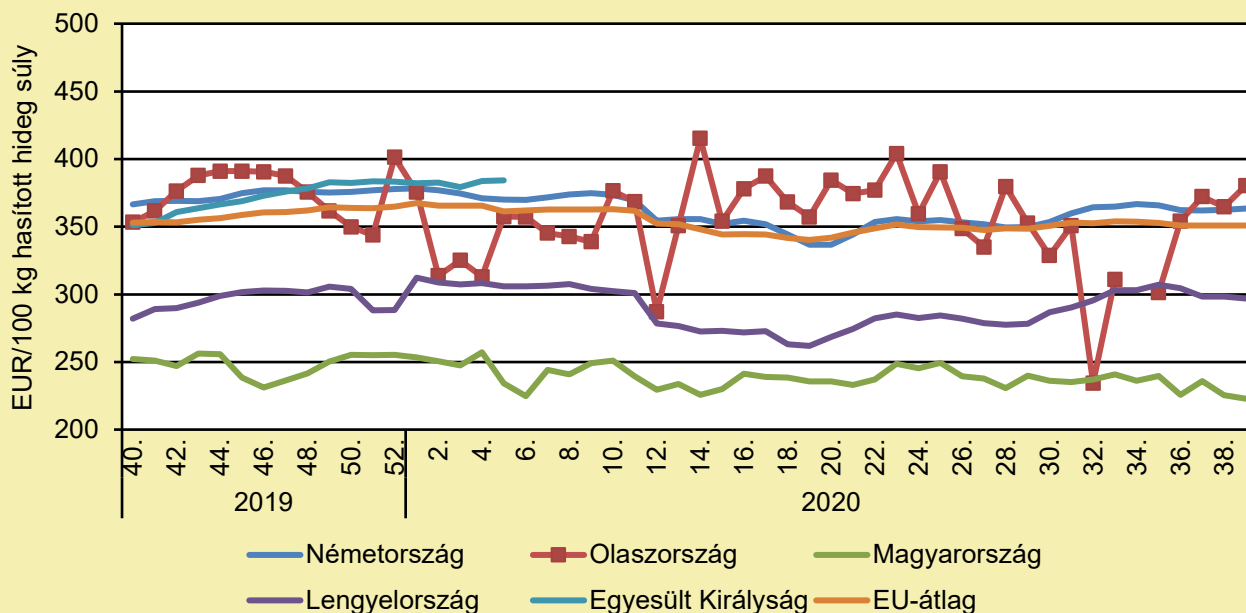
	2019. 39. hét	2020. 38. hét	2020. 39. hét	2020. 39. hét/ 2019. 39. hét (százalék)	2020. 39. hét/ 2020. 38. hét (százalék)
Fiatal bika	777,7	759,4	759,6	97,7	100,0

Megjegyzés: Az ár az áfát és a szállítási költséget nem tartalmazza.

Forrás: NAIK AKI PÁIR (a legfrissebb adatokért kattintson a linkre: <https://pair.aki.gov.hu>)

HÚSMARHA

A fiatal bika vágóhídi belépési ára Magyarországon és a fiatal bika „R3” vágóhídi belépési ára az EU-ban (2019–2020)



Forrás: Európai Bizottság

A fiatal bika vágóhídi belépési árának változása Magyarországon és az EU-ban (EUR/100 kg hasított hideg súly)

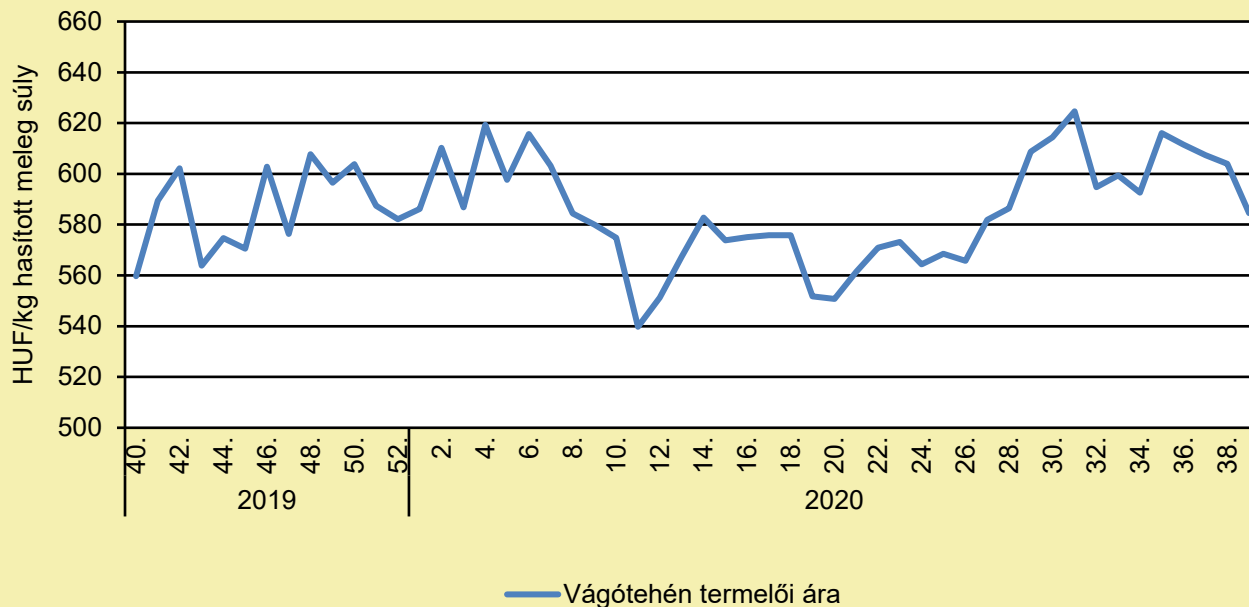
	2019. 39. hét	2020. 38. hét	2020. 39. hét	2020. 39. hét/ 2019. 39. hét (százalék)	2020. 39. hét/ 2020. 38. hét (százalék)
Németország	363,8	362,5	363,4	99,9	100,3
Olaszország	366,7	364,7	380,4	103,7	104,3
Magyarország	247,4	225,5	223,0	90,0	98,8
Lengyelország	278,4	298,3	296,8	106,6	99,5
Egyesült Királyság	355,3	–	–	–	–
EU-átlag	352,2	350,9	350,9	99,6	100,0

Megjegyzés: Az ár a szállítási költséget tartalmazza, az áfát nem.

Forrás: Európai Bizottság

HÚSMARHA

A vágótehén termelői ára Magyarországon (2019–2020)



Forrás: NAIK AKI PÁIR (a legfrissebb adatokért kattintson a linkre: <https://pair.aki.gov.hu>)

A vágótehén termelői árának változása Magyarországon (HUF/kg hasított meleg súly)

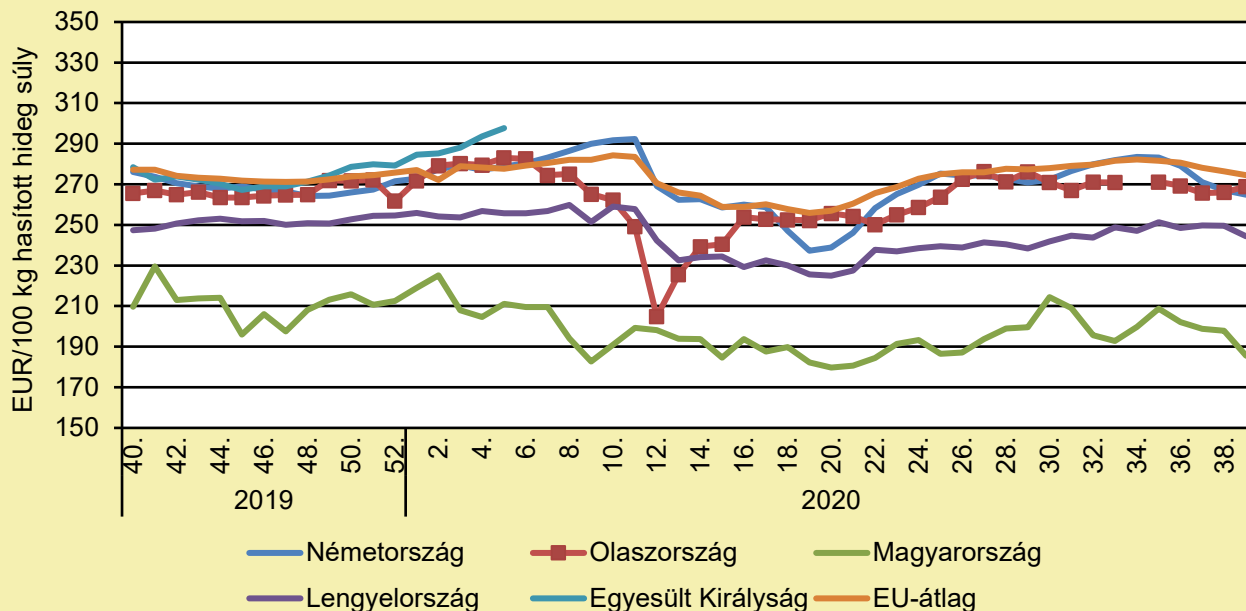
	2019. 39. hét	2020. 38. hét	2020. 39. hét	2020. 39. hét/ 2019. 39. hét (százalék)	2020. 39. hét/ 2020. 38. hét (százalék)
Vágótehén	570,5	603,9	584,5	102,5	96,8

Megjegyzés: Az ár az áfát és a szállítási költséget nem tartalmazza.

Forrás: NAIK AKI PÁIR (a legfrissebb adatokért kattintson a linkre: <https://pair.aki.gov.hu>)

HÚSMARHA

A vágótehén „O3” vágóhídi belépési ára Magyarországon és az EU-ban (2019–2020)



Forrás: Európai Bizottság

A vágótehén „O3” vágóhídi belépési árának változása Magyarországon és az EU-ban (EUR/100 kg hasított hideg súly)

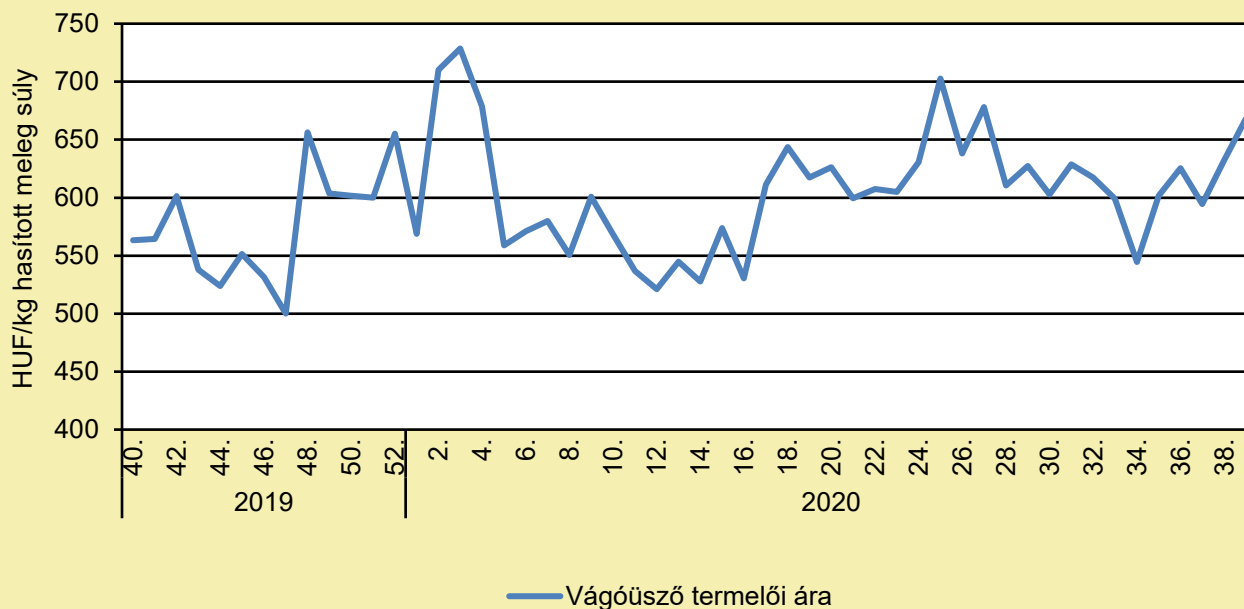
	2019. 39. hét	2020. 38. hét	2020. 39. hét	2020. 39. hét/ 2019. 39. hét (százalék)	2020. 39. hét/ 2020. 38. hét (százalék)
Németország	277,6	267,0	264,9	95,4	99,2
Olaszország	268,2	266,0	268,9	100,3	101,1
Magyarország	207,4	197,9	185,5	89,5	93,8
Lengyelország	241,7	249,5	244,3	101,1	97,9
Egyesült Királyság	280,8	–	–	–	–
EU-átlag	279,6	276,4	274,5	98,2	99,3

Megjegyzés: Az ár a szállítási költséget tartalmazza, az áfát nem.

Forrás: Európai Bizottság

HÚSMARHA

A vágóüsző termelői ára Magyarországon (2019–2020)



Forrás: NAIK AKI PÁIR (a legfrissebb adatokért kattintson a linkre: <https://pair.aki.gov.hu>)

A vágóüsző termelői árának változása Magyarországon (HUF/kg hasított meleg súly)

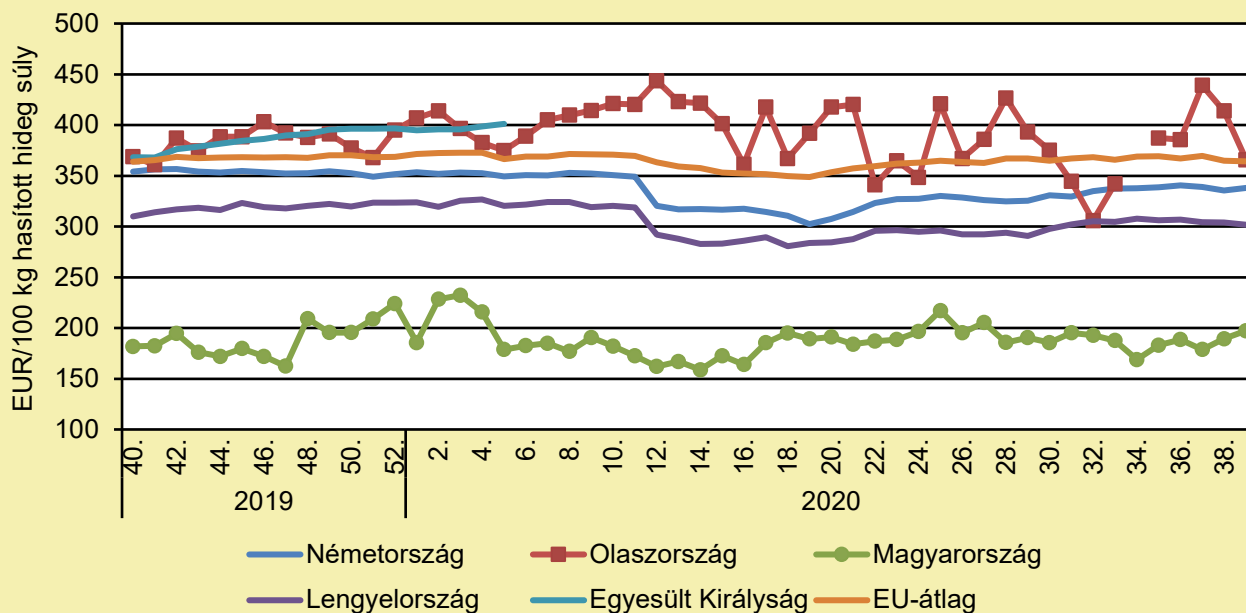
	2019. 39. hét	2020. 38. hét	2020. 39. hét	2020. 39. hét/ 2019. 39. hét (százalék)	2020. 39. hét/ 2020. 38. hét (százalék)
Vágóüsző	514,0	632,1	667,9	129,9	105,7

Megjegyzés: Az ár az áfát és a szállítási költséget nem tartalmazza.

Forrás: NAIK AKI PÁIR (a legfrissebb adatokért kattintson a linkre: <https://pair.aki.gov.hu>)

HÚSMARHA

A vágóüsző vágóhídi belépési ára Magyarországon és a vágóüsző „R3” vágóhídi belépési ára az EU-ban (2019–2020)



Forrás: Európai Bizottság

A vágóüsző vágóhídi belépési árának változása Magyarországon és az EU-ban (EUR/100 kg hasított hideg súly)

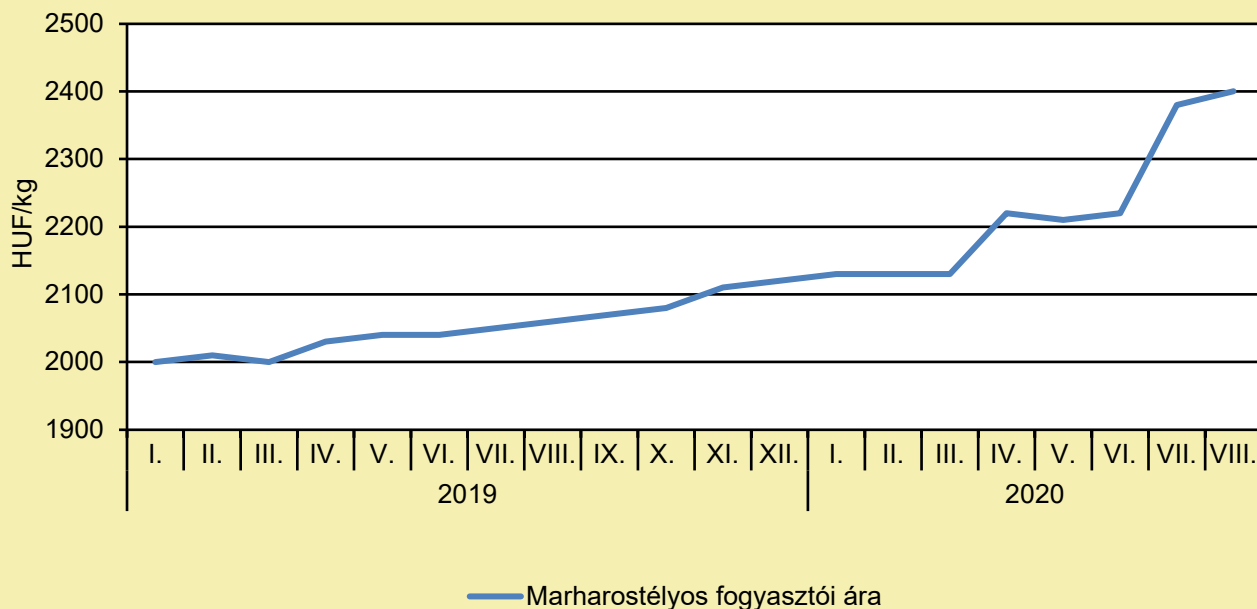
	2019. 39. hét	2020. 38. hét	2020. 39. hét	2020. 39. hét/ 2019. 39. hét (százalék)	2020. 39. hét/ 2020. 38. hét (százalék)
Németország	355,9	335,5	338,0	95,0	100,7
Olaszország	364,2	413,8	365,8	100,4	88,4
Magyarország	167,1	189,3	197,2	119,8	104,4
Lengyelország	309,0	304,1	301,7	97,6	99,2
Egyesült Királyság	370,8	–	–	–	–
EU-átlag	364,9	365,0	364,2	99,8	99,8

Megjegyzés: Az ár a szállítási költséget tartalmazza, az áfát nem.

Forrás: Európai Bizottság

HÚSMARHA

A marharostélyos fogyasztói ára Magyarországon (2019–2020)



Forrás: KSH

A marharostélyos fogyasztói árának változása Magyarországon (HUF/kg)

	2019. augusztus	2020. július	2020. augusztus	2020. augusztus/ 2019. augusztus (százalék)	2020. augusztus/ 2020. július (százalék)
Marharostélyos	2 060	2 380	2 400	116,5	100,8

Megjegyzés: Az ár az áfát tartalmazza. A témában a következő friss adatokat a NAK 41. heti Piaci és Árinformációk kiadványában találja.

Forrás: KSH

JUH ÉS KECSKE

ÁTMENETI TÁMOGATÁS A TENYÉSZKOS ÉS -BAK TENYÉSZTÉSBE ÁLLÍTÁSÁHOZ (NAK, szeptember 29.)

A tenyészkos és tenyészbak tenyésztésbe állításának mezőgazdasági csekély összegű támogatásáról szóló 74/2016. (XI. 29.) FM rendelet alapján a juh- és kecskeágazat termelési hatékonyságának növelése érdekében a megfelelő minőségű és genetikai értékű apaállatok esetén az állattartók a tenyészkos és tenyészbak tenyésztésbe állítására a 2020. október 1. és október 31. közötti időszakban kizárólag vissza nem térítendő átmeneti támogatást vehetnek igénybe, a kérelmező rendelkezésére álló szabad átmeneti támogatási keretének összegéig. A kérelmező a tenyészében lévő minden megkezdett ötven anyajuh egyedszáma után egy tenyészkos, illetve minden megkezdett ötven anyakecske egyedszáma után egy tenyészbak tenyésztésbe állításához igényelhet támogatást. Ha a tenyészében lévő anyajuhok vagy anyakecskék száma nem éri el az ötvenet, akkor egy tenyészkos, illetve egy tenyészbak után igényelhető támogatás. Egy tenyészkos vagy tenyészbak után csak a tenyésztésbe állítást követő első támogatási kérelembenyújtási időszakban és csak egy alkalommal igényelhető támogatás! A támogatás mértéke a támogatási időszakban megvásárolt és tenyésztésbe állított apaállat esetén az apaállat ellenértékének 75 százaléka, de legfeljebb apaállattá minősített növendék kosonként, illetve növendék bakonként 45 ezer forint; az „A” törzskönyvben nyilvántartott tenyészkosonként, illetve tenyészbakonként 120 ezer forint; a „K” köztenyésztésre használható besorolást kapott tenyészkosonként, illetve tenyészbakonként 90 ezer forint. A saját állományból származó és a támogatási időszakban tenyésztésbe állított apaállat esetén a támogatás az előzőekben felsoroltak szerint kerül megállapításra. Tekintettel arra, hogy a kérelem benyújtásának végső határideje – 2020. október 31. – hétfővégre esik, így az a Kincstárnál munkaszüneti nap, ezért az átmeneti támogatási kérelmeket legkésőbb 2020. november 2-án 23:59:59-ig lehet benyújtani, mely határidő jogvesztő! Az átmeneti támogatási kérelem módosítására annak benyújtását követő naptól két napon belül, de legkésőbb a benyújtási határidő végéig, 2020. november 2-án 23:59:59-ig van lehetőség.

ENYHÜLT A JUHHÚS IRÁNTI KERESLET (NAK, szeptember 23.)

A juhhús iránti kereslet számos tagállamban enyhült az elmúlt hetekben, azonban a kínálat – a korábbi hetekhez hasonlóan – továbbra is szűkös maradt, ami az árakat történelmileg nagyon magas szinten tartja. A nehézbárány átlagára az EU-ban a 2020. szeptember 13-án záródó 37. héten 591,9 euró/100 kg volt, ami 0,4 százalékos csökkenést jelent az egy héttel korábban rögzített (594,5 euró/ 100 kg) értékhez képest. Ez az érték azonban továbbra is az idén jelentett harmadik legmagasabb heti ár, amely mintegy 16 százalékkal haladja meg az előző év azonos időszakában rögzített árszintet. Az EU piacán az Egyesült Királyságból származó behozatalra vonatkozó korlátozások 2021. január 1-jétől történő bevezetésének veszélye továbbra is fennáll, mivel úgy tűnik, hogy az Egyesült Királyságnak az egységes piacról megállapodás nélküli kilépésének kockázata egyre nő. A „no deal” Brexit az EU-vámok teljes bevezetését vonná maga után az Egyesült Királyságból történő bárányhús-behozatalra, és akár az állatállományok behozatalának ideiglenes blokkolását is előidézheti, ha az Európai Bizottság a megegyezés nélküli kilépést követően késedelmesen veszi fel az Egyesült Királyságot az úgynevezett harmadik országbeli engedélyezett beszállítók listájára.

JUH ÉS KECSKE

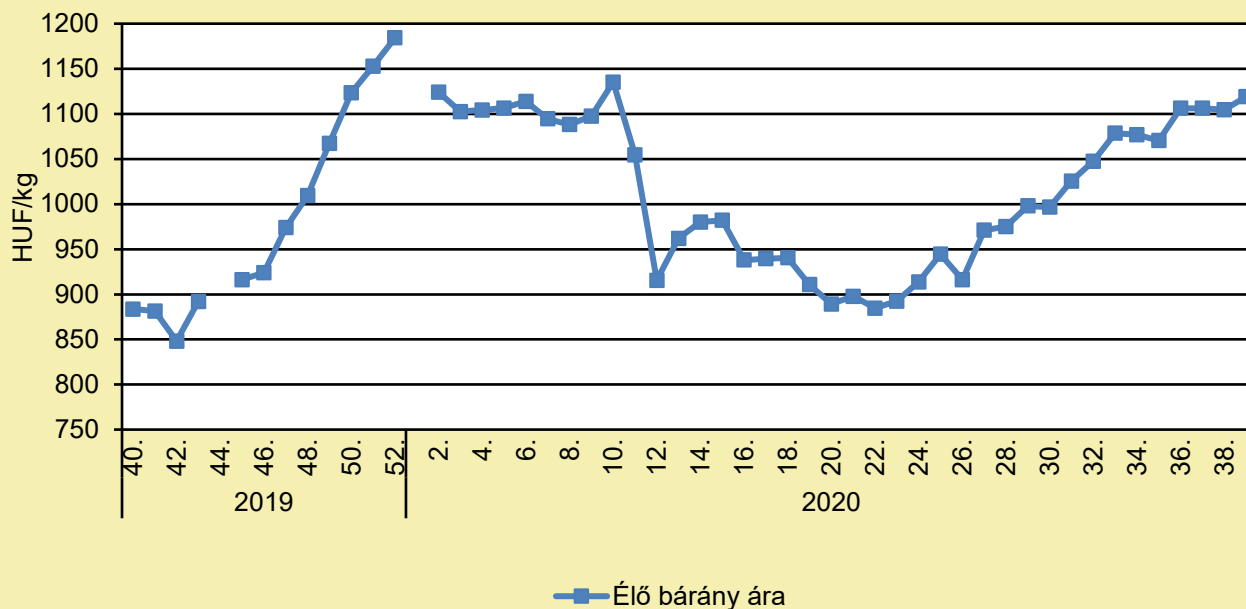
A JUHÁSZOK EGYIK SZEME SÍR, A MÁSIK NEVET

(allattenyestok.hu, szeptember 28.)

Hajduk Péter, a Magyar Juh- és Kecsketenyésztők Szövetsége ügyvezető igazgatójának közgyűlési beszámolója a Magyar Állattenyésztők Lapjának szeptemberi számából: „Összességében elmondható, hogy termékeink piaci kereslete a bárány vonatkozásában folyamatos volt, és az árak egész évben növekvő tendenciát mutattak. Értékesítési lehetőségeink jelentősen bővültek, csökkent a kivettségünk az olasz piacra, hiszen nagyon sok országba szállítunk már, illetve megnövekedett igény jelentkezett a nagyobb súlyú bárányok iránt is. A tejnél a termelés és értékesítés területén nem volt különösebb változás: a termelés volumene és az árak az előző évek szintjén stagnáltak. A kéknyelv-betegség országos mentességével kapcsolatban továbbra sincsenek jó híreink. Az Európai Unió még napjainkig sem ismerte el hazánk kéknyelv-mentességét, pedig már több éve nem fordult elő kitörés az országban. Ez továbbra is nehezíti a báránykereskedelmünket, hiszen az Európai Unióban csak azonnali, 24 órán belüli vágásra tudunk értékesíteni. Bizonyos keleti és arab piacokra viszont már korlátozás nélkül szállíthatunk. Továbbra is elmondható, hogy a már több éve tartó korlátozó intézkedések negatívan hatnak a juhágazatra. A fenti gondokon túl ott lebeg felettünk Damoklész kardja egy másik betegség kapcsán: az ország TSE kedvező besorolása veszélybe került, hiszen több éve nem tudjuk teljesíteni a kötelezően előírt surlókorvizsgálati mintaszámokat. Félő, hogy az Európai Unió a következő időszakban megváltoztatja besorolásunkat, így a tenyésztés-értékesítés területén is gondjaink lehetnek. A tagjaink által tenyésztett fajták száma jelenleg 31 juh- és 5 kecskefajta törzskönyvezési és teljesítményvizsgálatára terjed ki, a hazai juh és kecske ENAR-jelölési, leltározási munkái kapcsán pedig továbbra is minden regisztrált juh- és kecsketartóval napi kapcsolatban vagyunk. Az elmúlt időszakban az állattenyésztési tevékenység szabályozása minden szinten megváltozott. 2018. november 1-jével az Európai Parlament és az Európai Unió Tanácsának Állattenyésztési rendelete szabályozza a hazai juh- és kecsketenyésztést. Ezenkívül tavaly megalkották és életbe léptek az ezt kiegészítő magyarországi jogszabályok. Ehhez az új jogi környezethez alkalmazkodva a 2018-ban az Agrárminisztériumhoz benyújtott juh- és kecsketenyésztési program módosításainkat a szaktárca 2019. január 31-én hagyta jóvá. A kiskérődző-ágazat gazdálkodását továbbra is segítették a nemzeti és EU-s anyaállat-támogatások, valamint a nemzeti tenyészkos- és tenyészbak-támogatás, illetve a Vidékfejlesztési Program keretében elnyert pályázatok. A kedvező piaci és támogatási körülmények ellenére 2020 elejére a tartók száma közel ötszázzal, míg a nőivarú juh létszáma mintegy 50 ezer egyeddel csökkent. A fogyás egyik oka a generációváltásban keresendő, hiszen nagyon sokan, akik a 90-es évek elején kezdtek juhtenyésztésbe, most értek abba a korba, hogy átadják a tenyészetüket vagy pedig befejezzék a gazdálkodást. Ezt tetézi, hogy az elmúlt időszak török felnőttállat-exportjai időszakról időszakra tizedelik állományunkat, és az általuk kínált vételi ár csábítóan hat a juhtartókra. A kecsketenyésztők számában, valamint az általuk tartott regisztrált nőivarú létszám tekintetében változás nem tapasztalható az előző időszakhoz képest.”

JUH ÉS KECSKE

Az élő bárány termelői ára Magyarországon (2019–2020)



Forrás: NAIK AKI PÁIR (a legfrissebb adatokért kattintson a linkre: <https://pair.aki.gov.hu>)

Az élő bárány termelői árának változása Magyarországon (HUF/kg)

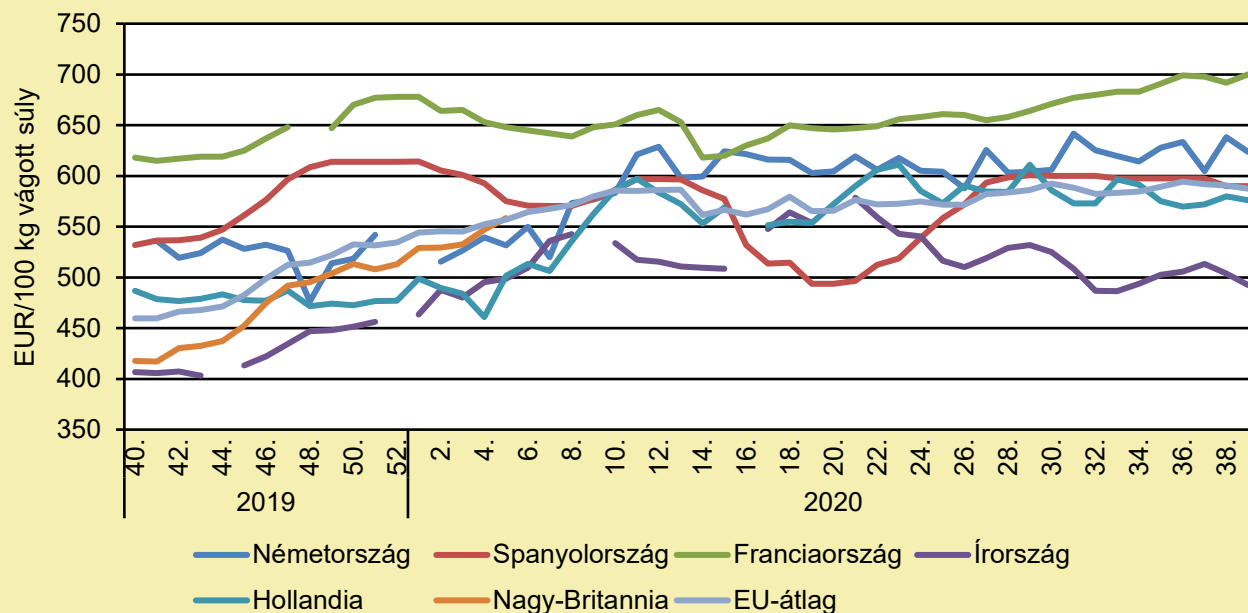
	2019. 39. hét	2020. 38. hét	2020. 39. hét	2020. 39. hét/ 2019. 39. hét (százalék)	2020. 39. hét/ 2020. 38. hét (százalék)
Élő bárány	870,0	1 104,7	1 119,1	128,6	101,3

Megjegyzés: Az ár az áfát és a szállítási költséget nem tartalmazza.

Forrás: NAIK AKI PÁIR (a legfrissebb adatokért kattintson a linkre: <https://pair.aki.gov.hu>)

JUH ÉS KECSKE

A nehéz bárány termelői ára Nyugat- és Dél-Európában (2019–2020)



Forrás: Európai Bizottság

A nehéz bárány termelői árának változása Nyugat- és Dél-Európában (EUR/100 kg vágott súly)

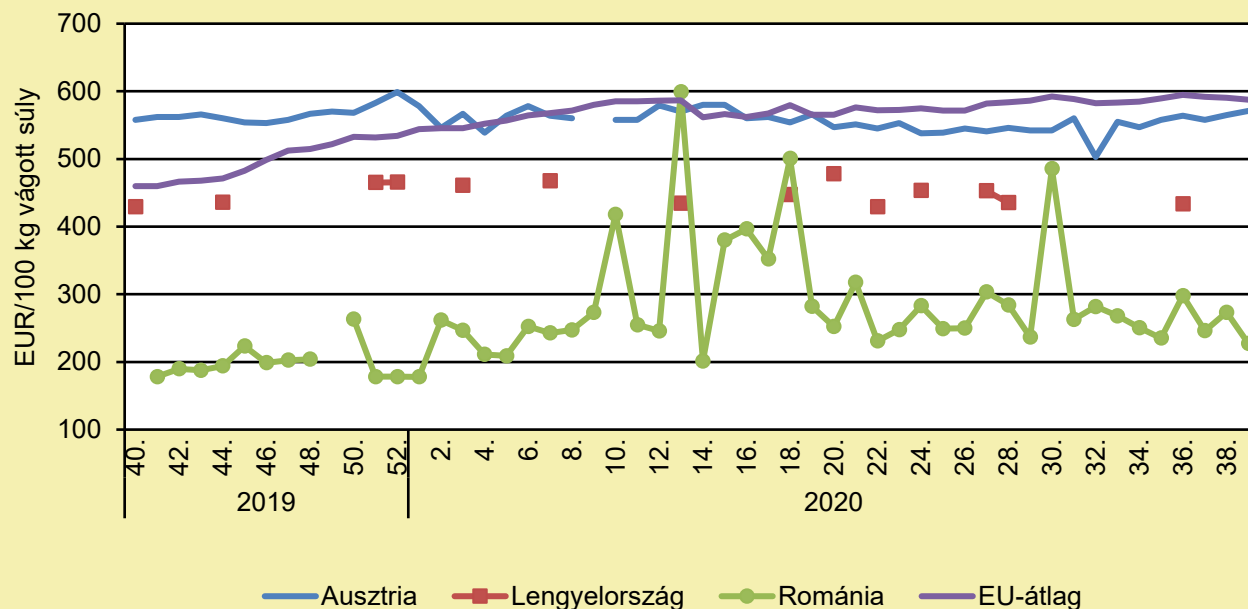
	2019. 39. hét	2020. 38. hét	2020. 39. hét	2020. 39. hét/ 2019. 39. hét (százalék)	2020. 39. hét/ 2020. 38. hét (százalék)
Németország	530,3	638,2	623,7	117,6	97,7
Spanyolország	525,4	590,1	590,1	112,3	100,0
Franciaország	617,0	692,0	700,0	113,5	101,2
Írország	414,1	503,7	492,7	119,0	97,8
Hollandia	493,5	579,9	576,0	116,7	99,3
Nagy-Britannia	420,7	–	–	–	–
EU-átlag	461,9	590,7	587,6	127,2	99,5

Megjegyzés: Az ár a szállítási költséget tartalmazza, az áfát nem.

Forrás: Európai Bizottság

JUH ÉS KECSKE

A nehéz bárány termelői ára Közép-Európában (2019–2020)



Forrás: Európai Bizottság

A nehéz bárány termelői ára Közép-Európában (EUR/100 kg vágott súly)

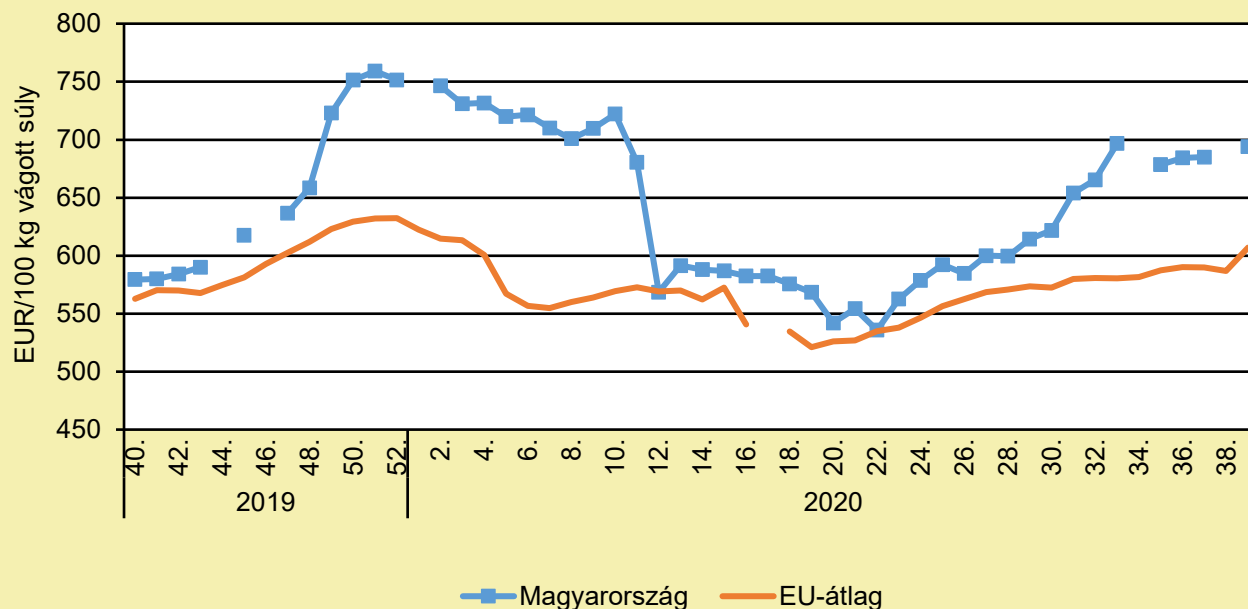
	2019. 39. hét	2020. 38. hét	2020. 39. hét	2020. 39. hét/ 2019. 39. hét (százalék)	2020. 39. hét/ 2020. 38. hét (százalék)
Ausztria	579,0	565,0	571,0	98,6	101,1
Lengyelország	—	—	—	—	—
Románia	195,9	273,3	227,2	116,0	83,1
EU-átlag	461,9	590,7	587,6	127,2	99,5

Megjegyzés: Az ár a szállítási költséget tartalmazza, az áfát nem.

Forrás: Európai Bizottság

JUH ÉS KECSKE

A könnyű bárány termelői ára Magyarországon és az EU-ban (2019–2020)



Forrás: Európai Bizottság

A könnyű bárány termelői árának változása Magyarországon és az EU-ban (EUR/100 kg vágott súly)

	2019. 39. hét	2020. 38. hét	2020. 39. hét	2020. 39. hét/ 2019. 39. hét (százalék)	2020. 39. hét/ 2020. 38. hét (százalék)
Magyarország	585,6	...	694,0	118,5	...
EU-átlag	558,3	587,0	607,1	108,7	103,4

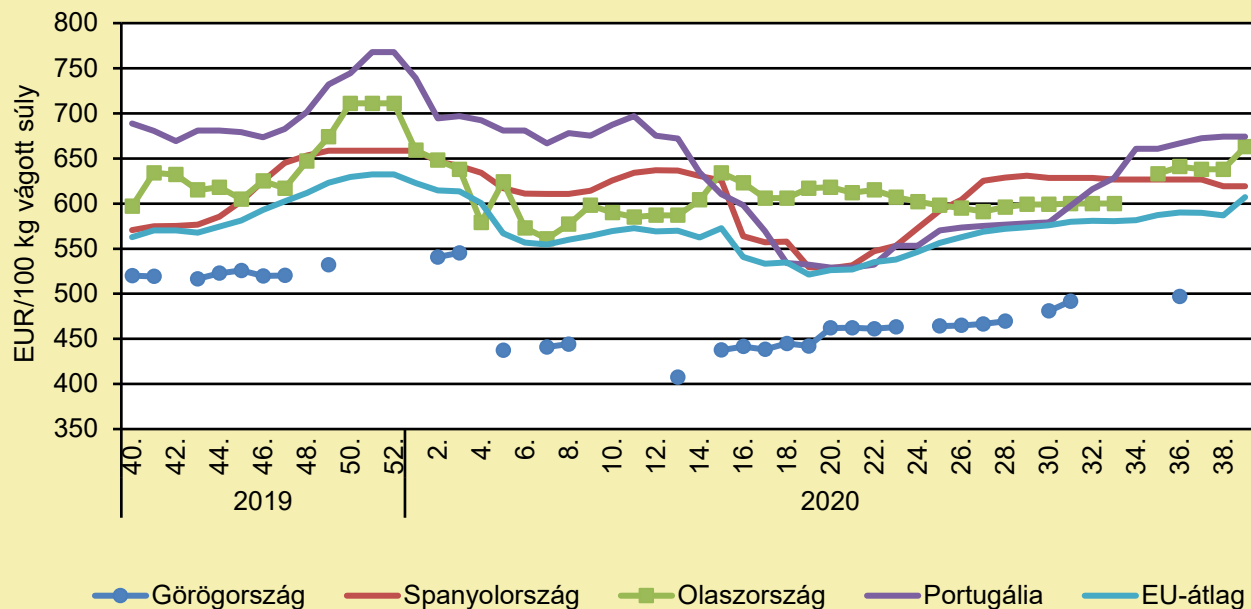
... = Adatvédelmi korlátok miatt nem közölhető adat.

Megjegyzés: Az ár a szállítási költséget tartalmazza, az áfát nem.

Forrás: Európai Bizottság

JUH ÉS KECSKE

A könnyű bárány termelői ára Nyugat- és Dél-Európában (2019–2020)



Forrás: Európai Bizottság

A könnyű bárány termelői árának változása Nyugat- és Dél-Európában (EUR/100 kg vágott súly)

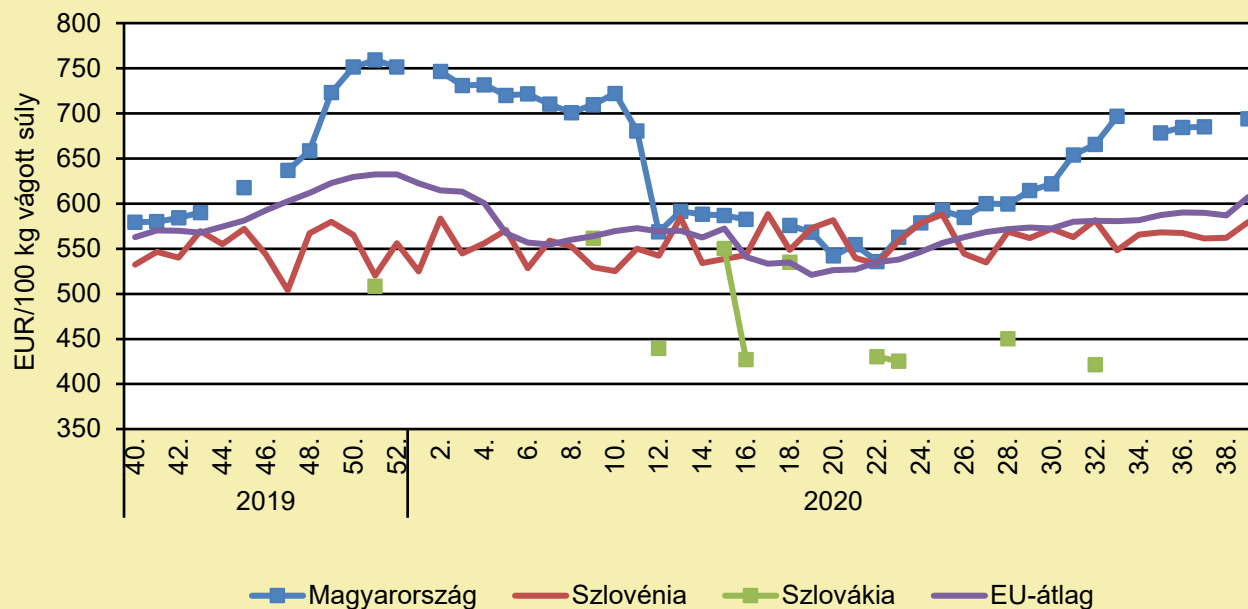
	2019. 39. hét	2020. 38. hét	2020. 39. hét	2020. 39. hét/ 2019. 39. hét (százalék)	2020. 39. hét/ 2020. 38. hét (százalék)
Görögország	522,2	–	–	–	–
Spanyolország	560,1	619,3	619,3	110,6	100,0
Olaszország	597,0	638,0	663,0	111,1	103,9
Portugália	697,4	674,3	674,3	96,7	100,0
EU-átlag	558,3	587,0	607,1	108,7	103,4

Megjegyzés: Az ár a szállítási költséget tartalmazza, az áfát nem.

Forrás: Európai Bizottság

JUH ÉS KECSKE

A könnyű bárány termelői ára Közép-Európában (2019–2020)



Forrás: Európai Bizottság

A könnyű bárány termelői árának változása Közép-Európában (EUR/100 kg vágott súly)

	2019. 39. hét	2020. 38. hét	2020. 39. hét	2020. 39. hét/ 2019. 39. hét (százalék)	2020. 39. hét/ 2020. 38. hét (százalék)
Magyarország	585,6	...	694,0	118,5	...
Szlovénia	523,6	562,3	579,5	110,7	103,1
Szlovákia	–	–	–	–	–
EU-átlag	558,3	587,0	607,1	108,7	103,4

... = Adatvédelmi korlátok miatt nem közölhető adat.

Megjegyzés: Az ár a szállítási költséget tartalmazza, az áfát nem.

Forrás: Európai Bizottság

TAKARMÁNYIPAR

RÁJÖTTEK A TUDÓSOK, HOGYAN LEHET CSÖKKENTENI A MARHÁK METÁNGÁZ-KIBOCSÁTÁSÁT

(agrarszektor.hu, szeptember 23.)

Új vállalat jött létre Ausztráliában, hogy olyan takarmánykiegészítőket állítsanak elő hínárból, amelyek nagyban csökkentik a szarvasmarhák metánkibocsátását. A vállalat 2021 közepén tervezi megjelentetni az ausztrál piacokon az új terméket, de már számolnak a világpiacon való megjelenéssel is. A vállalat kezdetőkéjé, 13 millió dollárt a CSIRO-val (Ausztrália Nemzeti Tudományos Ügynöksége) együtt öt nagy befektető adta össze. A FutureFeed nevű magánvállalkozás feladata az lesz, hogy kereskedelmi forgalomba hozza az Asparagopsis nevű vörös hínárból készített takarmánykiegészítőt. Erről a hínárféléről ausztrál és amerikai tesztek bizonyították, hogy több mint 80%-kal képes csökkenteni a szarvasmarhák metánkibocsátását. Amikor a szarvasmarhákat Asparagopsis alapú takarmánykiegészítővel etetik, az nemcsak a metánkibocsátásukat csökkenti, de a produktivitásukat is növeli. A takarmánykiegészítőt a CSIRO, a Meat&Livestock Australia és a James Cook Egyetem közel öt éven keresztül fejlesztette és tesztelte. A tudósok becslése szerint, ha világszinten a szarvasmarha-tenyésztők és tejüzemek csak 10 százaléka állna az új takarmánykiegészítő használatára, akkor azzal évente körülbelül 120 millió tonna üvegházhatású gáz légkörbe kerülését lehetne megakadályozni. Ez annyi, mintha egy évig 50 millióval kevesebb autó járna az utakon. Ugyanerre az eredményre jutottak új-zélandi kutatók is, akik tavaly ősszel kezdtek hasonló projektbe, hogy takarmánykiegészítőt hozzanak létre az Asparagopsis armata nevű hínárfajból.

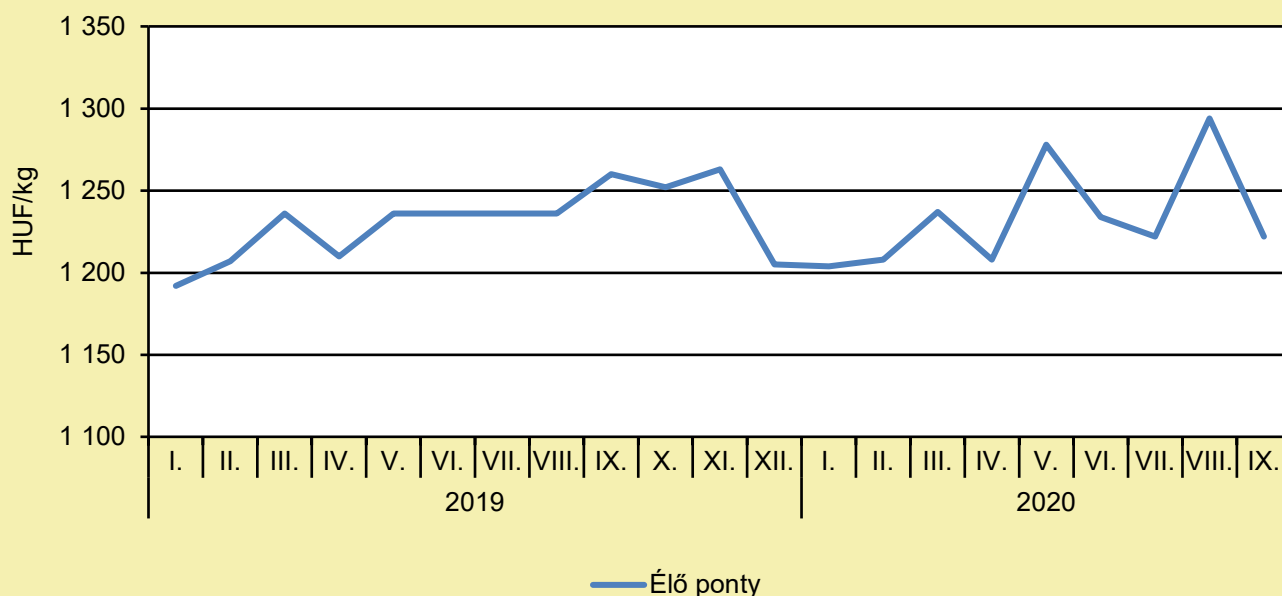
HALÁSZAT

AZ AKASZTÓI SZIKIPONTTYAL BŐVÜLT AZ UNIÓS OLTALOMMAL VÉDETT MAGYAR TERMÉKEK KÖRE

(kormany.hu/AM Sajtóiroda, szeptember 25.)

A Szilvásváradai pisztráng után második magyar édesvízi halként az Akasztói szikiponty földrajzi árujelzője is uniós oltalmat kapott. Az Akasztói szikiponty oltalom alatt álló eredetmegjelölésként való bejegyzésével már 62-re emelkedett azoknak a magyar agrártermékeknek a száma, amelyek földrajzi árujelzője az Európai Unióban oltalmat élvez. Az Akasztói szikipontyot a Bács-Kiskun megyei Akasztó és Dunatetőtlen közigazgatási területén belül, a Kiskunsági Nemzeti Park szomszédságában elterülő szikes pusztákon létesült halastavakban termelik. Az „Akasztói szikiponty” húsára jellemző a tiszta íz.

Az élő ponty fogyasztói átlagárának alakulása Magyarországon (2019–2020)



Forrás: NAIK AKI

Néhány haltermék fogyasztói átlagárának alakulása Magyarországon (HUF/kg)

	2019. szeptember	2020. augusztus	2020. szeptember	2020. szeptember/2019. szeptember (százalék)	2020. szeptember/2020. augusztus (százalék)
Élő ponty	1 260	1 294	1 222	97,0	94,4
Pontyszelet	2 063	2 042	2 043	99,0	100,0
Bőrös afrikai harcsafilé	2 694	2 830	2 914	108,2	103,0
Busatörzs	1 129	1 296	1 308	115,9	100,9
Busaszelet	1 262	1 361	1 334	105,7	98,0
Lazacfilé	5 634	5 907	5 758	102,2	97,5

Megjegyzés: A témában a következő friss adatokat a NAK 43. heti Piaci és Árinformációk kiadványában találja.

Forrás: NAIK AKI

HALÁSZAT

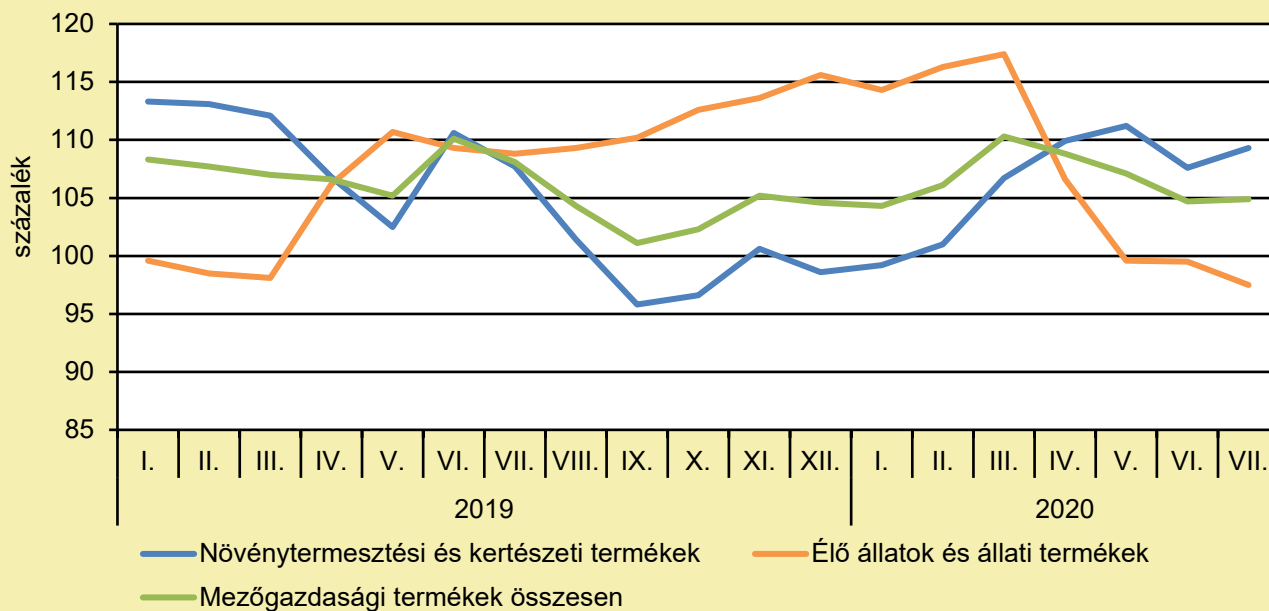
KÉSZÜL AZ AKVAKULTÚRÁT MEGHATÁROZÓ STRATÉGIA

(agrotrend.hu/AM Sajtóiroda, szeptember 23.)

Az Európai Unióban és Magyarországon is folyamatban van azoknak a stratégiai dokumentumoknak, jogszabályoknak és programoknak az előkészítése, amelyek a következő tíz évre meg fogják határozni a magyar akvakultúra fejlődését – mondta Szentpéteri Sándor erdőkért felelős helyettes államtitkár a 44. Halászati Tudományos Tanácskozáson. Magyarországon folyamatban van a 2021–2027-es időszakra vonatkozó felülvizsgált Nemzeti Akvakultúra Stratégiai Terv és a Magyar Akvakultúra-fejlesztési Operatív Program előkészítése. A környezetbarát megoldások, a klímasemlegesség, a biodiverzitás megőrzése és az ökoszisztéma-szolgáltatások az eddigieknél nagyobb hangsúlyt fognak kapni, azonban ezek nem mehetnek a versenyképesség rovására. Szintén fontos a nemzeti stratégiai tervezés kereteit meghatározó, fenntartható akvakultúráról szóló bizottsági iránymutatás, melynek felülvizsgálata jelenleg zajlik, de várhatóan az év végéig véglegesítik és elfogadják. Ezenfelül meghatározó hazánk szempontjából az Európai Zöld Megállapodás és az ennek részét képező „Termőföldtől az asztalig” stratégia, valamint a Biodiverzitás Stratégia, hiszen ezekre az alapidokumentumokra építik az itthoni stratégiát és programot egyaránt.

AGRÁRÁGAZAT ÁLTALÁBAN

A mezőgazdasági termelői árak alakulása
(előző év azonos időszaka = 100 százalék)



Megjegyzés: A témában a következő friss adatokat a NAK 42. heti Piaci és Árinformációk kiadványában találja.
Forrás: KSH-adatok alapján NAIK AKI-szerkesztés

AGRÁRÁGAZAT ÁLTALÁBAN

JELENTŐSEN NŐTT A HUNGARIKUM-PÁLYÁZAT KERETÖSSZEGE

(kormany.hu/MTI, szeptember 22.)

Nagy István sajtótájékoztatóján beszélt arról, hogy az idei hungarikum-pályázat támogatási keretösszegét 230 millió forintról 750 millió forintra emelték, így 980 millió forintot oszthattak ki, további 50 millió forintot pedig egyedi támogatásokra fordítanak. A többletforrásnak köszönhetően a befogadott és formailag megfelelt 425 pályázatból 360 kapott támogatást, többek között civil szervezetek, önkormányzatok, közművelődési intézmények, egyházi jogi személyek, külföldi szervezetek. Úgy fogalmazott: hungarikumaink és nemzeti értékeink olyan eszmei és erkölcsi háttérrel jelentenek, amelyek összekötnek bennünket, bárhol is vagyunk a világban. Elmondta, amióta nyolc éve hatályba lépett az erről szóló törvény, folyamatos a hungarikumok, nemzeti értékek azonosítása, gyűjtése és dokumentálása. Az értékgyűjtésnek köszönhetően immár 75 hungarikumot és 175 kiemelkedő nemzeti értéket, továbbá több mint tízezer nemzeti értéket tartanak nyilván, a külföldi nemzetrészek értéktáráiban pedig 360 érték található. Nagy István kifejtette: 2013 júliusa és 2019 decembere közötti időszakban a hazai és a külföldi értékgyűjtés támogatására kiírt nyolc nyílt és egy meghívásos pályázaton közel 1,8 milliárd forintot ítélték oda a hungarikumok gyűjtésére, kutatására, népszerűsítésére és megőrzésére. Ennek eredményeként több mint ezer nyertes magyarországi, illetve határon túli magyar pályázónak biztosítottak forrást terveik megvalósításához.

AGRÁRMINISZTERI TALÁLKOZÓ ÉS ÉLELMISZERIPARI KIÁLLÍTÁS POZNANBAN

(kormany.hu/AM Sajtóiroda, szeptember 29.)

Egy kiszámítható, megvalósítható, a gazdálkodói és tagállami pénzügyi kockázatokat csökkentő Közös Agrárpolitika irányába mutató javaslatokat tartalmazó nyilatkozatot fogadott el tizenegy ország agrárminisztere a Visegrádi Csoport kibővített agrárminiszteri ülésén Poznanban. Ugyanitt, a POLAGRA FOOD kiállításon a lengyel agrárminiszter közreműködésével megnyílt a magyar stand. Fontos találkozóra került sor a Visegrádi Csoport országai és hét másik közép-kelet-európai uniós tagállam agrárminiszterei között a lengyelországi Poznanban, amelyen Magyarországot Feldman Zsolt mezőgazdaságért és vidékfejlesztésért felelős államtitkár képviselte. A Polagra Food kiállítás keretében megrendezett tanácskozáson a Lengyelország, Csehország, Szlovákia és Magyarország alkotta V4 csoport, valamint a hozzájuk csatlakozott hét másik tagállam a Közös Agrárpolitika jövőbeni tartalmi elemeivel kapcsolatos, jelentős kérdésekben alakított ki közös álláspontot az októberi agrárminiszteri tanácsülés előtt. Ez utóbbi ülésen a német elnökség közös tanácsi álláspontot kíván kialakítani a KAP jövőbeni szabályozását illetően, ami indokoltá és időszerűvé tette az együttes fellépést több, még nyitott témában. A résztvevő tizenegy ország közös nyilatkozatot fogadott el, amelynek javaslatai egy kiszámítható, megvalósítható, a gazdálkodói és tagállami pénzügyi kockázatokat csökkentő Közös Agrárpolitika irányába mutatnak. A tagállami szubszidiaritás garanciális elemeinek megőrzése, a kisgazdaságok adminisztratív terhelésének megakadályozása, vagy a mezőgazdaságot érintő reális környezeti célok kitűzésének szükséglete egyaránt fontos témái voltak a tanácskozásnak.

AGRÁRÁGAZAT ÁLTALÁBAN

ITT A GINAPP

(agrotrend.hu/Pénzügyminisztérium, szeptember 25.)

Elindult a Pénzügyminisztérium első mobiltelefonra kifejlesztett alkalmazása, a GINAPP, amellyel a vállalkozások gyorsan és egyszerűen értesülhetnek az aktuális pályázatokról – jelentette be a pénzügyminiszter. Az alkalmazás segítségével a vállalkozások minden GINOP kiírásról részletesen informálódhatnak, a pályázatok megjelenéséről azonnali értesítést kaphatnak, de akár kérdéseiket is feltehetik az ügyfélszolgálatnak. A vállalkozásoknak attól sem kell tartaniuk, hogy lemaradnak egy pályázatról, mert az applikáció figyelmezteti őket.

JELENTŐS ADÓÜGYI KÖNNYÍTÉSEK

(agrotrend.hu/NAK, szeptember 29.)

A Gazdaságvédelmi Operatív Törzs hétfői ülése után számolt be egy átfogó adókönyítéstről Varga Mihály pénzügyminiszter. A testület döntése alapján a 2021. januártól 11 százalékosra mérséklődő kisvállalati adó (kiva) bevételi értékhatára a kétszeresére, azaz 3 milliárd forintra emelkedik. Az egyszerűsített adónemet így jóval többen választhatják. Az adminisztrációs terheket csökkenti, hogy 2021 második félévétől az adóhivatal minden cég számára elkészíti az áfabevallás tervezetét, így csaknem félmillió társaság mentesül a kötelezettség alól. A vállalkozások mellett a családokat is segíti jövőre, hogy több mint másfél millió államigazgatási ügy intézése ingyenesé válik; az intézkedés csaknem 5 milliárd forintot hagy az érintetteknek. A törzs emellett javasolja, hogy a magánszemélyeknek a cégek által biztosított járványügyi szűrővizsgálat, mint juttatás adómentes legyen. A változás tesztenként több mint 7 ezer forint adó megtakarítását eredményezi a foglalkoztatónak. Varga Mihály végezetül bejelentette, hogy beruházások ösztönzése érdekében döntöttek a fejlesztési tartalék 10 milliárd forintos felső értékhatárának eltörléséről is. A pénzügyminiszter hangsúlyozta, hogy az intézkedések összhangban állnak a kormány eddigi adópolitikájával.

ÉLELMISZERIPAR ÁLTALÁBAN

BEKÖSZÖNTÖTT A GLOBÁLIS ÉRTÉKLÁNC KORSZAKA

(storeinsider.hu, szeptember 24.)

Az 1995 és 2018 közötti időszakban a globális élelmiszer- és agrárkereskedelem értéke 1,5 billió dollárra – vagyis több mint duplájára – nőtt a fejlődő országok exportjának bővülésével, utóbbi napjainkra a globális export harmadát teszi ki – olvasható az ENSZ Élelmezésügyi és Mezőgazdasági Szervezetének (FAO) új elemzésében. A globális agrár- és élelmiszer-kereskedelmi export mintegy harmada vesz részt a globális értékláncban, ezen termékek legalább kétszer lépik át a határokat. A globális értékláncok bővüléséhez hozzájárult a jövedelmek emelkedése, a kereskedelmi akadályok eltűnése és a technológiai fejlődés, amely átalakította a piacokat és a kereskedelmi folyamatokat, közvetlen kapcsolatot biztosítva a kereskedők és más országokban és kontinensen élő fogyasztók között. A globális láncban való részvételért cserébe a kistermelők növelni tudják termelésük volumenét és értékét. Bár a globális értéklánc szigorúbb élelmiszer-minőségi és -biztonsági követelményei akadályt is jelenthetnek számukra. Meg kell duplázni a kistermelők támogatásáért tett erőfeszítéseinket, hogy részt tudjanak venni a globális folyamatokban, és a vidéki térségek fejlődéséért és az élelmezésbiztonságért. A digitális technológia hozzájárulhat a piacok jobb működéséhez és a kistermelők piachoz jutásához. Ahhoz azonban, hogy a digitális innovációból a legszegényebbek is részesüljenek, csökkenteni kell a fennálló digitális szakadékot az agráriumban. Az önkéntes fenntarthatósági tanúsítványrendszer és szabványok szélesebb körű alkalmazásával a mezőgazdaságban a gazdasági, környezetvédelmi és társadalmi érdekek jobban összeegyeztethetővé válnak. Ezen tanúsítványok elősegíthetik a tisztességes kereskedelmet, a diszkriminációmentességet és a környezetbarát termelési módszereket. Biztosíthatják a munkahelyek védelmét, a gyermekmunka kizárását és a befektetéseket. Míg az Eurázsia, Kelet-Ázsia és a Csendes-óceán térségekre leginkább a belső kereskedelem jellemző, Dél-Ázsia, Latin-Amerika és a Karib-térség, a Szubszaharai Afrika, Észak-Amerika, a Közel-Kelet és Észak-Afrika országaira inkább a nemzetköziség. A Szubszaharai Afrika, Latin-Amerika és a Karib-térség agrártermékeinek 90%-a más kontinensen köt ki.

TÖBB SZÁZ MILLIÓ FORINT TÁMOGATÁST KAPOTT ÖT MAGYAR ÉLELMISZERIPARI VÁLLALKOZÁS

(agrarszektor.hu, szeptember 24.)

Több mint 2600 milliárd forint értékben 22 ezer vállalkozás támogatásáról született már döntés a Gazdaságvédelmi és Innovációs Operatív Program (GINOP) pályázati felhívásain, jelentette ki Varga Mihály pénzügyminiszter öt élelmiszeripari kis- és középvállalkozás támogatási szerződésének aláírási ünnepségén. A pénzügyminiszter beszélt arról is, hogy a GINOP legfontosabb célja a mikro-, kis- és középvállalkozások támogatása, a foglalkoztatás bővítése, a vállalkozások exportképességének növelése, mert ezek adják a gazdaság gerincét. Varga Mihály kiemelte, a gazdaságvédelmi célokra átcsoportosított uniós forrásokból 60 milliárd forintnyi fejlesztési támogatás már eljutott a vállalkozásokhoz. Az öt kis- és középvállalkozás összesen több mint 500 millió forint értékű fejlesztéséhez a kormány 280 millió forintot meghaladó uniós forrással járult hozzá. A pályázat keretében az édesipari U és U Kft. 166 millió forint értékű fejlesztéséhez több mint 90 millió forintos támogatást nyert el, a TUTTI Kft. 120 millió forintos beruházás révén új eszközök beszerzésével növeli termelését, amelyhez a kormány 84 millió forint támogatással járult hozzá. A Panyolai Szilvórium munkahelyteremtő beruházást tervez 56 millió forint értékben, 41 millió forintos támogatással. A Csabai Szalámi Kft. több mint 20 millió forint értékű kapacitásbővítő beruházáshoz 14 millió forint forrásra pályázott sikeresen. A Balogh Tészta Kft. termékfejlesztést tervez 138 millió forint értékben, amelyhez 52 millió forintos segítséget jelent a pályázati támogatás.

ÉLELMISZER-KERESKEDELEM

MEGVÁLASZTOTTÁK 2020 LEGJOBB BÜFÉKOCSIJÁT

(storeinsider.hu, szeptember 23.)

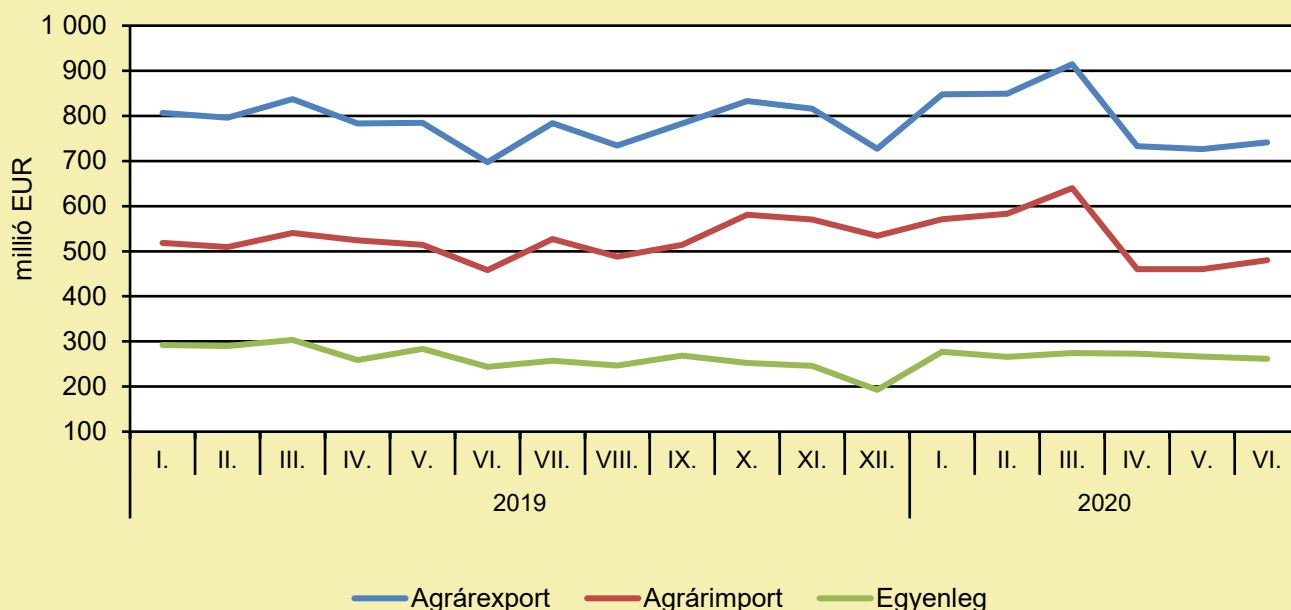
Míg a legtöbb közönségsvazatot a Food Maffia csapatának sikerült bezsebelnie, a Magyar Street Food Egyesület a szakmai díjra egy italt árusító kocsit talált érdemesnek. Az év utolsó Food Truck Show-ján kihirdették 2020 legjobb büfékocsiját. A legtöbb közönségsvazatot idén is, 2018-hoz hasonlóan a Food Maffia csapata nyerte. Mogyorósi Tamás mindig meg tud újulni. A vállalkozását anno kubai szendvicsekkel indította, de a mostani menün már vörösboros, rozsmaringos muflonsült szerepelt, pirított nudlival. A szakmai díjat rendhagyó módon egy italt árusító kocsit nyerte. A Legenda Serfözde kezdetektől jelen van a Food Truck piacon. A főzde kimagasló eredményekkel, díjakkal büszkélkedhet, és ezúttal a Magyar Street Food Egyesület szakmai díját is bezsebelte.

ÉLELMISZER-KÜLKERESKEDELEM

(KSH-adatok alapján NAIK AKI szerkesztése, szeptember)

A mezőgazdasági és élelmiszeripari termékek exportértéke 2,3 százalékkal, importértéke 4,2 százalékkal nőtt, az egyenleg pedig 3,3 százalékkal csökkent 2020 első hat hónapjában az előző év azonos időszakához képest. A mezőgazdasági és élelmiszeripari termékek kivitelének értéke 4812 millió eurót, behozatalának értéke 3195 millió eurót tett ki, az agrár-külkereskedelem aktívuma 1617 millió euró volt 2020 első hat hónapjában.

Az agrár-külkereskedelem havonkénti alakulása



Megjegyzés: A témában a következő friss adatokat a NAK 41. heti Piaci és Árinformációk kiadványában találja.
Forrás: KSH-adatok alapján NAIK AKI-szerkesztés

Felelős kiadó:



NEMZETI
AGRÁRGAZDASÁGI
KAMARA

Nemzeti Agrárgazdasági Kamara
H-1115 Budapest, Bartók Béla út 105–113.
Telefon: +36 80 900 365 (zöld szám)
www.nak.hu
piac@nak.hu

A kiadványt összeállítja és szerkeszti:



NAIK Agrárgazdasági Kutatóintézet
H-1093 Budapest, Zsil utca 3–5.
Telefon: (+36 1) 217-1011
www.aki.naik.hu
aki@aki.naik.hu