

2020/29. HÉT

NAK PIACI ÉS ÁRINFORMÁCIÓK

A NEMZETI AGRÁRGAZDASÁGI KAMARA PIACFIGYELŐ HÍRSZOLGÁLATA

Állattenyésztés



NEMZETI
AGRÁRGAZDASÁGI
KAMARA



NEMZETI AGRÁRKUTATÁSI
ÉS INNOVÁCIÓS KÖZPONT



Agrárgazdasági
Kutatóintézet

KÖSZÖNTŐ



Tisztelt Tagunk!

A [Nemzeti Agrárgazdasági Kamara](#) (NAK) legfontosabb feladata, hogy hasznos és értékteremtő szolgáltatásokkal segítse tagjait. Ezek egyike piacfigyelő hírszolgálatunk, a NAK Piaci és Árinformációk.

Heti rendszerességgel frissülő összeállításunk célja, hogy hozzájáruljunk tagjaink magas színvonalú, naprakész informáltságához és ezen keresztül megalapozott üzleti döntéseihez. Kiadványunkban ágazatonként rendszerezve nyújtjuk át Önnek az adott hétre vonatkozó legfrissebb piaci és szakmai információkat – külön a növénytermesztési és az állattenyésztési szektorra.

Felhívom figyelmét, hogy a korábban megjelent összeállítások is folyamatosan elérhetők a NAK honlapján található [archívumban](#).

Őszintén remélem, hogy kiadványunkkal hasznos segítséget tudunk Önnek nyújtani munkájához, vállalkozása sikerességéhez. Visszajelzéseit, javaslatait szívesen fogadjuk a piac@nak.hu e-mail címre.

Üdvözlettel:
Györfy Balázs

TARTALOMJEGYZÉK

RÖVIDÍTÉSEK JEGYZÉKE	4
BROJLER	5
PULYKA	12
TOJÁS	14
SERTÉS	20
TEJELŐ TEHÉN	28
HÚSMARHA	34
JUH ÉS KECSKE	41
TAKARMÁNYIPAR	47
HALÁSZAT	48
AGRÁRÁGAZAT ÁLTALÁBAN	50
ÉLELMISZERIPAR ÁLTALÁBAN	53
ÉLELMISZER-KERESKEDELEM	55

RÖVIDÍTÉSEK JEGYZÉKE

NAIK AKI	Agrárgazdasági Kutatóintézet
NAIK AKI PÁIR	Agrárgazdasági Kutatóintézet Piaci Árinformációs Rendszer
EU	European Union (<i>Európai Unió</i>)
AM	Agrárminisztérium
KSH	Központi Statisztikai Hivatal
MNB	Magyar Nemzeti Bank
MTI	Magyar Távírási Iroda
USDA	United States Department of Agriculture (<i>az Amerikai Egyesült Államok Mezőgazdasági Minisztériuma</i>)

MADÁRINFLUENZA UTÁN: ÚJRATELEPÍTÉSI ELJÁRÁSREND, ÖNELLENŐRZÉSI ÉS ÁLLATEGÉSZSÉGÜGYI ELLENŐRZÉSI LISTÁK

(mbtt.hu, július 14.)

Levélben tájékoztatta négy megye kormány megbízottját Bognár Lajos országos főállatorvos a madárinfluenza-járvány utáni újraterelítések szabályozásáról. A volt megfigyelési körzetekben meghatározták a betelepítések eljárásrendjét és véglegesítették a szükséges állategészségügyi ellenőrzési, illetve önellenőrzési listákat is. Az országos főállatorvos levelében tájékoztatta az érintett megyék kormány megbízottjait arról, hogy feloldották a madárinfluenza miatt elrendelt korlátozásokat és meghatározták az újraterelítési szabályokat. Módosultak a telepi kiszállításokat megelőző mintavételek előírásai is. A volt megfigyelési körzetekben újraterelítési, illetve betelepítési eljárásrendet dolgoztak ki, emellett véglegesítették az önellenőrzési és állategészségügyi ellenőrzési listákat is.

Az országos főállatorvos levele [itt olvasható](#).

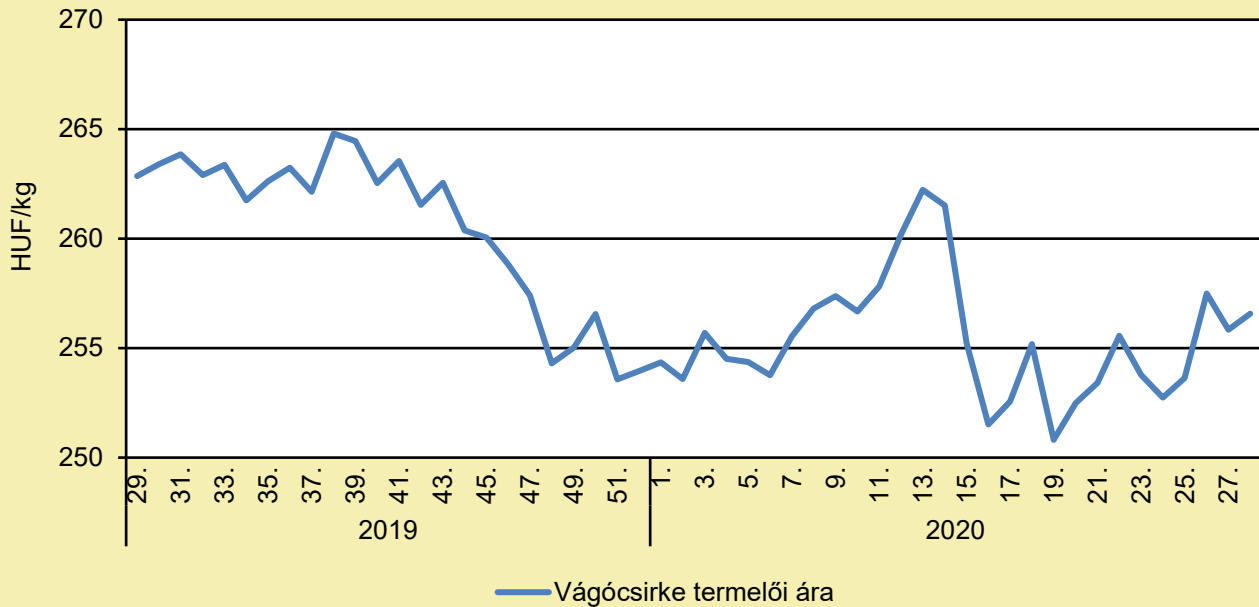
Az újraterelítések és betelepítések eljárásrendje [innen tölthető le](#).

A baromfitelepek betelepítési kérelméhez szükséges önellenőrzési lista [innen tölthető le](#).

Az állategészségügyi ellenőrzési lista [itt tekinthető meg](#).

BROJLER

A vágócsirke termelői ára Magyarországon (2019–2020)



Forrás: NAIK AKI PÁIR (a legfrissebb adatokért kattintson a linkre: <https://pair.aki.gov.hu>)

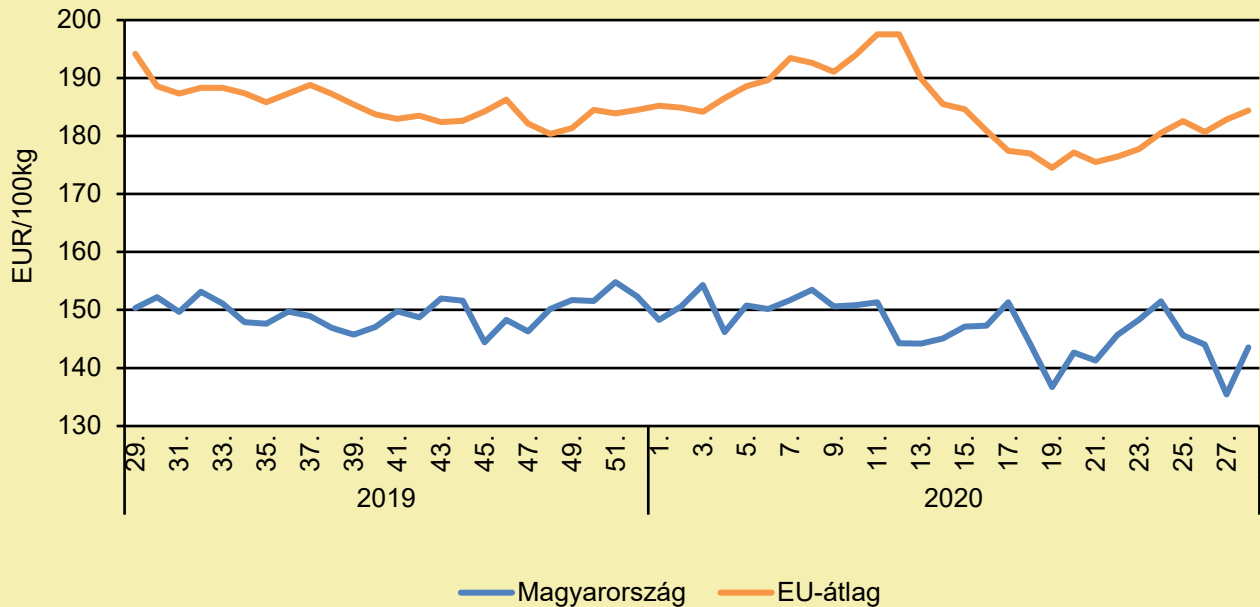
A vágócsirke termelői árának változása Magyarországon (HUF/kg)

	2019. 28. hét	2020. 27. hét	2020. 28. hét	2020. 28. hét/ 2019. 28. hét (százalék)	2020. 28. hét/ 2020. 27. hét (százalék)
Vágócsirke	262,8	255,8	256,6	97,6	100,3

Megjegyzés: Az élősúlyos termelői ár az áfát és a szállítási költséget nem tartalmazza.
Forrás: NAIK AKI PÁIR (a legfrissebb adatokért kattintson a linkre: <https://pair.aki.gov.hu>)

BROJLER

Az egész csirke (65 százalékos) feldolgozói értékesítési ára Magyarországon és az EU-ban (2019–2020)



Forrás: NAIK AKI PÁIR (a legfrissebb adatokért kattintson a linkre: <https://pair.aki.gov.hu>)

Az egész csirke (65 százalékos) feldolgozói értékesítési árának változása Magyarországon és az EU-ban (EUR/100 kg)

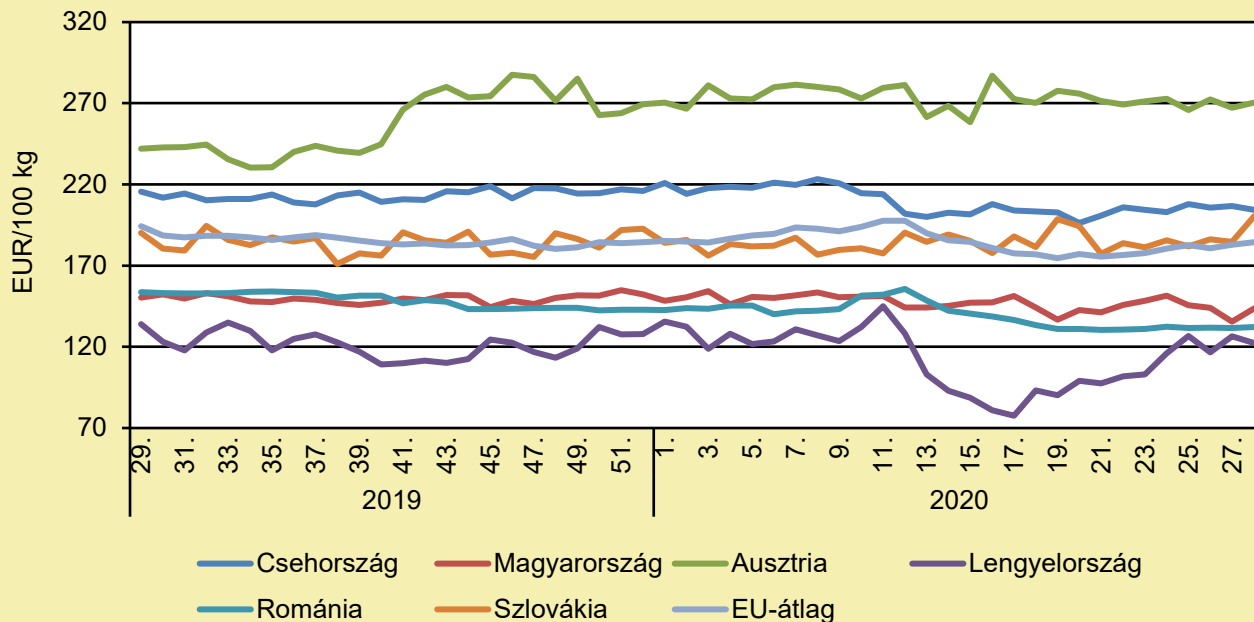
	2019. 28. hét	2020. 27. hét	2020. 28. hét	2020. 28. hét/ 2019. 28. hét (százalék)	2020. 28. hét/ 2020. 27. hét (százalék)
Magyarország	153,3	135,4	143,5	93,6	106,0
EU-átlag	195,3	182,8	184,4	94,4	100,8

Megjegyzés: Az ár az áfát nem tartalmazza.

Forrás: NAIK AKI PÁIR (a legfrissebb adatokért kattintson a linkre: <https://pair.aki.gov.hu>)

BROJLER

Az egész csirke (65 százalékos) feldolgozói értékesítési ára Közép-Európában (2019–2020)



Forrás: Európai Bizottság

Az egész csirke (65 százalékos) feldolgozói értékesítési árának változása Közép-Európában (EUR/100 kg)

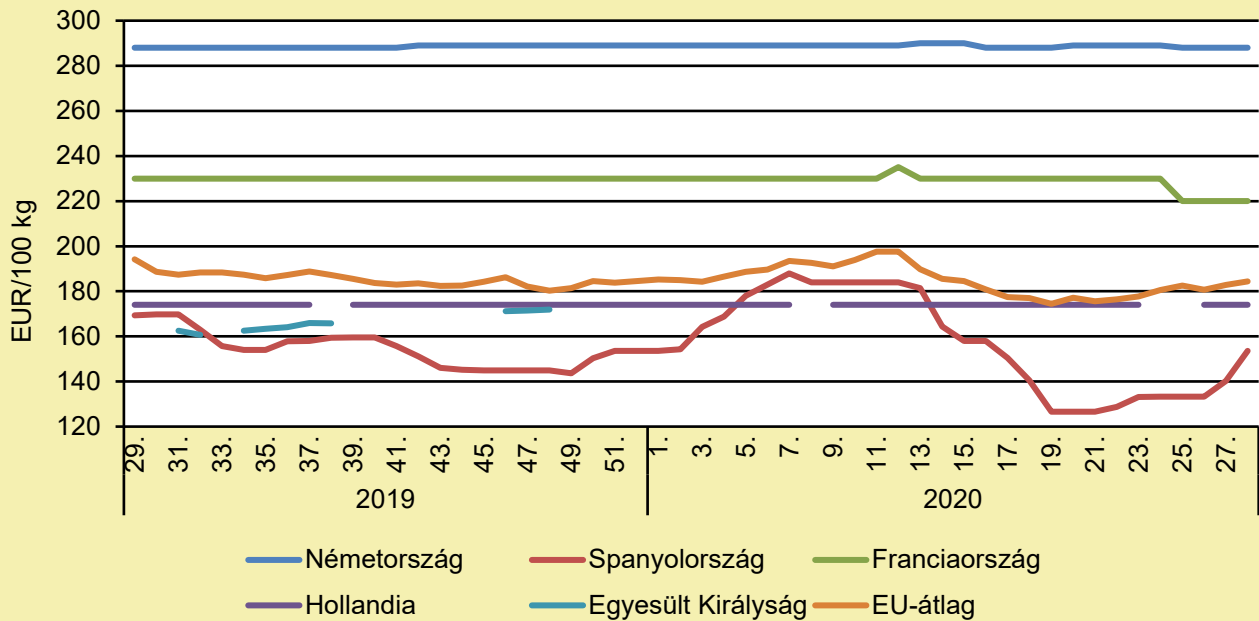
	2019. 28. hét	2020. 27. hét	2020. 28. hét	2020. 28. hét/ 2019. 28. hét (százalék)	2020. 28. hét/ 2020. 27. hét (százalék)
Csehország	214,2	206,6	204,4	95,4	98,9
Magyarország	153,3	135,4	143,5	93,6	106,0
Ausztria	247,0	267,1	270,4	109,5	101,2
Lengyelország	138,8	126,4	122,3	88,2	96,8
Románia	153,1	131,6	132,2	86,4	100,5
Szlovákia	182,0	184,6	200,3	110,1	108,5
EU-átlag	195,3	182,8	184,4	94,4	100,8

Megjegyzés: Az ár az áfát nem tartalmazza.

Forrás: Európai Bizottság

BROJLER

Az egész csirke (65 százalékos) feldolgozói értékesítési ára Nyugat- és Dél-Európában (2019–2020)



Forrás: Európai Bizottság

Az egész csirke (65 százalékos) feldolgozói értékesítési árának változása Nyugat- és Dél-Európában (EUR/100 kg)

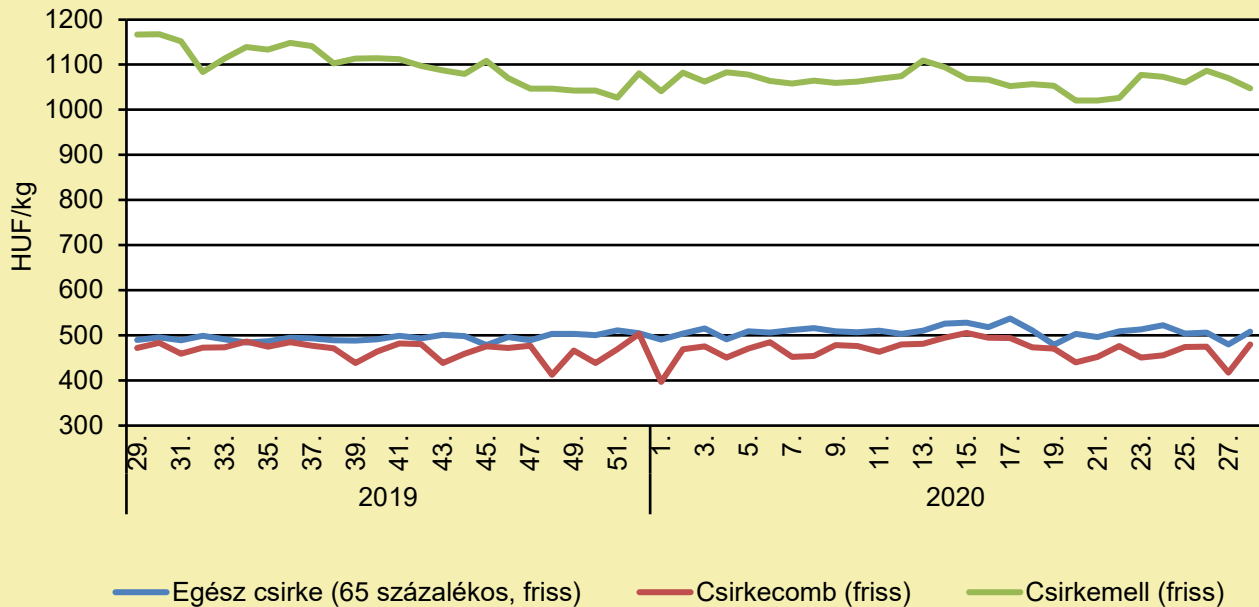
	2019. 28. hét	2020. 27. hét	2020. 28. hét	2020. 28. hét/ 2019. 28. hét (százalék)	2020. 28. hét/ 2020. 27. hét (százalék)
Németország	288,0	288,0	288,0	100,0	100,0
Spanyolország	168,0	140,2	153,5	91,4	109,5
Franciaország	230,0	220,0	220,0	95,7	100,0
Hollandia	–	174,0	174,0	–	100,0
Egyesült Királyság	164,9	–	–	–	–
EU-átlag	195,3	182,8	184,4	94,4	100,8

Megjegyzés: Az ár az áfát nem tartalmazza.

Forrás: Európai Bizottság

BROJLER

A csirkehúsok feldolgozó értékesítési ára Magyarországon (2019–2020)



Forrás: NAIK AKI PÁIR (a legfrissebb adatokért kattintson a linkre: <https://pair.aki.gov.hu>)

A csirkehúsok feldolgozó értékesítési árának változása Magyarországon (HUF/kg)

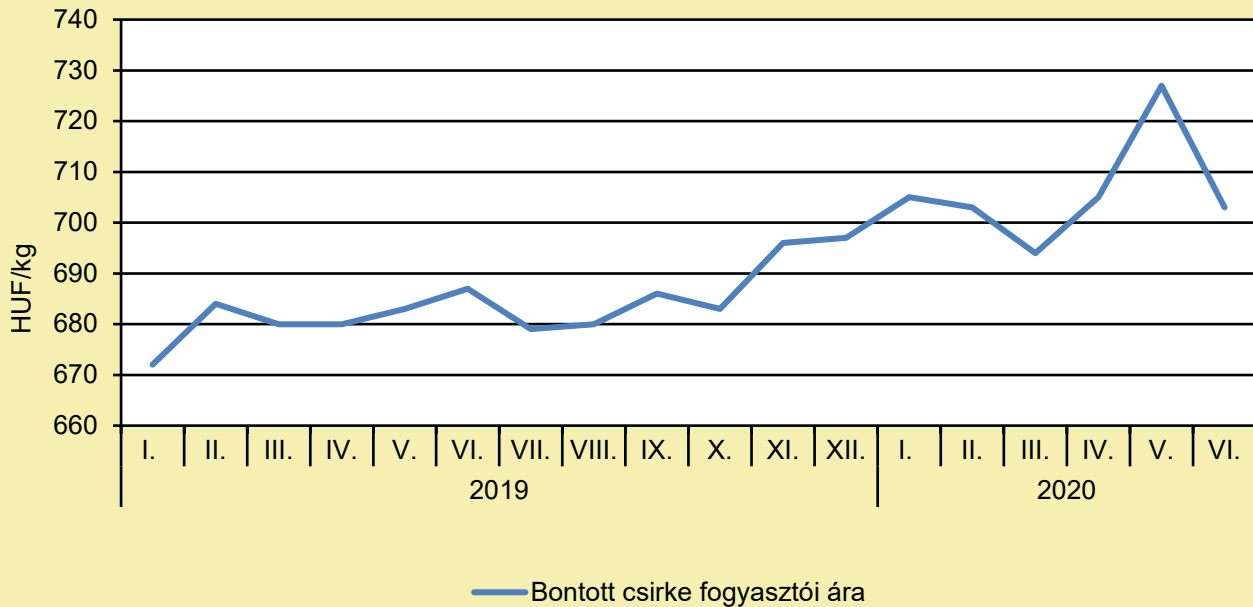
	2019. 28. hét	2020. 27. hét	2020. 28. hét	2020. 28. hét/ 2019. 28. hét (százalék)	2020. 28. hét/ 2020. 27. hét (százalék)
Egész csirke (65 százalékos, friss)	498,6	479,7	508,0	101,9	105,9
Csirkecomb (friss)	479,0	417,2	479,4	100,1	114,9
Csirkemell (friss)	1 165,7	1 070,5	1 047,5	89,9	97,9

Megjegyzés: Az ár az áfát nem tartalmazza.

Forrás: NAIK AKI PÁIR (a legfrissebb adatokért kattintson a linkre: <https://pair.aki.gov.hu>)

BROJLER

A bontott csirke fogyasztói ára Magyarországon (2019–2020)



Forrás: KSH

A bontott csirke fogyasztói árának változása Magyarországon (HUF/kg)

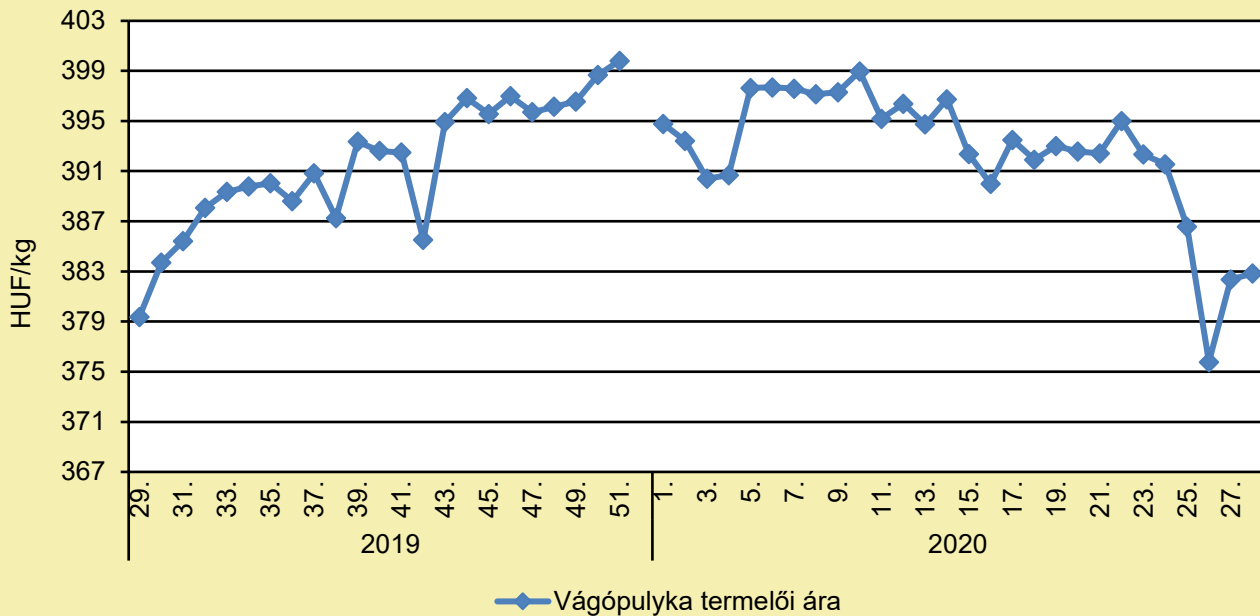
	2019. június	2020. május	2020. június	2020. június/ 2019. június (százalék)	2020. június/ 2020. május (százalék)
Bontott csirke	687	727	703	102,3	96,7

Megjegyzés: Az ár az áfát tartalmazza. A témában a következő friss adatokat a NAK 33. heti Piaci és Árinformációk kiadványában találja.

Forrás: KSH

PULYKA

A vágópulyka termelői ára Magyarországon (2019–2020)



Forrás: NAIK AKI PÁIR (a legfrissebb adatokért kattintson a linkre: <https://pair.aki.gov.hu>)

A vágópulyka termelői árának változása Magyarországon (HUF/kg)

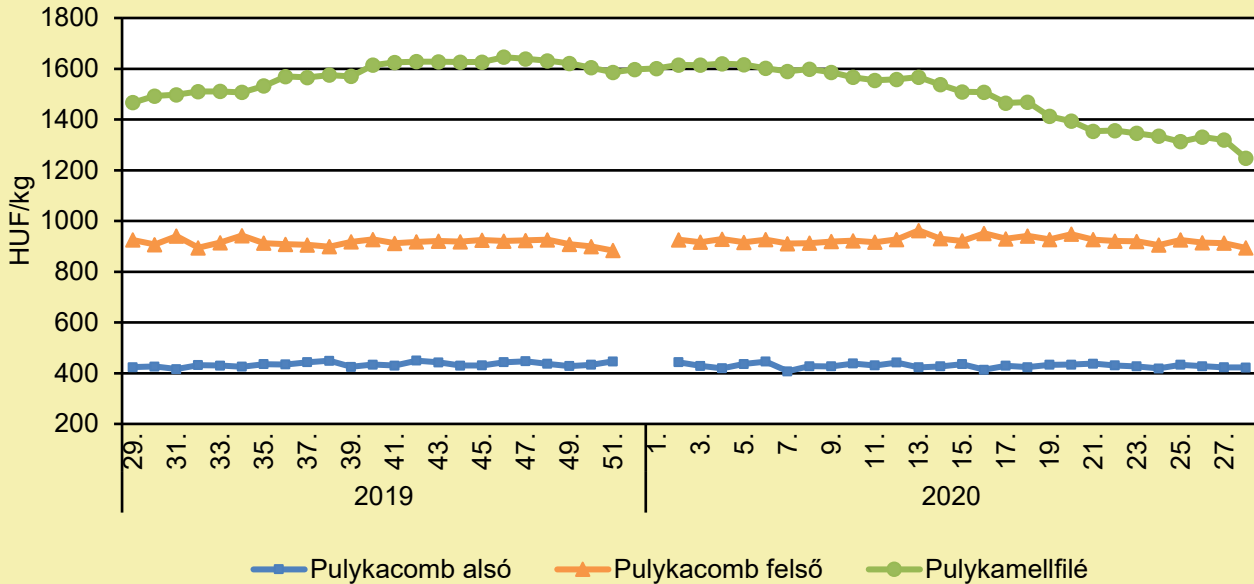
	2019. 28. hét	2020. 27. hét	2020. 28. hét	2020. 28. hét/ 2019. 28. hét (százalék)	2020. 28. hét/ 2020. 27. hét (százalék)
Vágópulyka	387,1	382,4	382,8	98,9	100,1

Megjegyzés: Az élősúlyos termelői ár az áfát és a szállítási költséget nem tartalmazza.

Forrás: NAIK AKI PÁIR (a legfrissebb adatokért kattintson a linkre: <https://pair.aki.gov.hu>)

PULYKA

A pulykahúsok feldolgozói értékesítési ára Magyarországon (2019–2020)



Forrás: NAIK AKI PÁIR (a legfrissebb adatokért kattintson a linkre: <https://pair.aki.gov.hu>)

A pulykahúsok feldolgozói értékesítési árának változása Magyarországon (HUF/kg)

	2019. 28. hét	2020. 27. hét	2020. 28. hét	2020. 28. hét/ 2019. 28. hét (százalék)	2020. 28. hét/ 2020. 27. hét (százalék)
Pulykacomb alsó	451,6	423,6	422,7	93,6	99,8
Pulykacomb felső	913,4	912,9	894,3	97,9	98,0
Pulykamellfilé	1 474,8	1 319,5	1 247,2	84,6	94,5

Megjegyzés: Az ár az áfát nem tartalmazza.

Forrás: NAIK AKI PÁIR (a legfrissebb adatokért kattintson a linkre: <https://pair.aki.gov.hu>)

TOJÁS

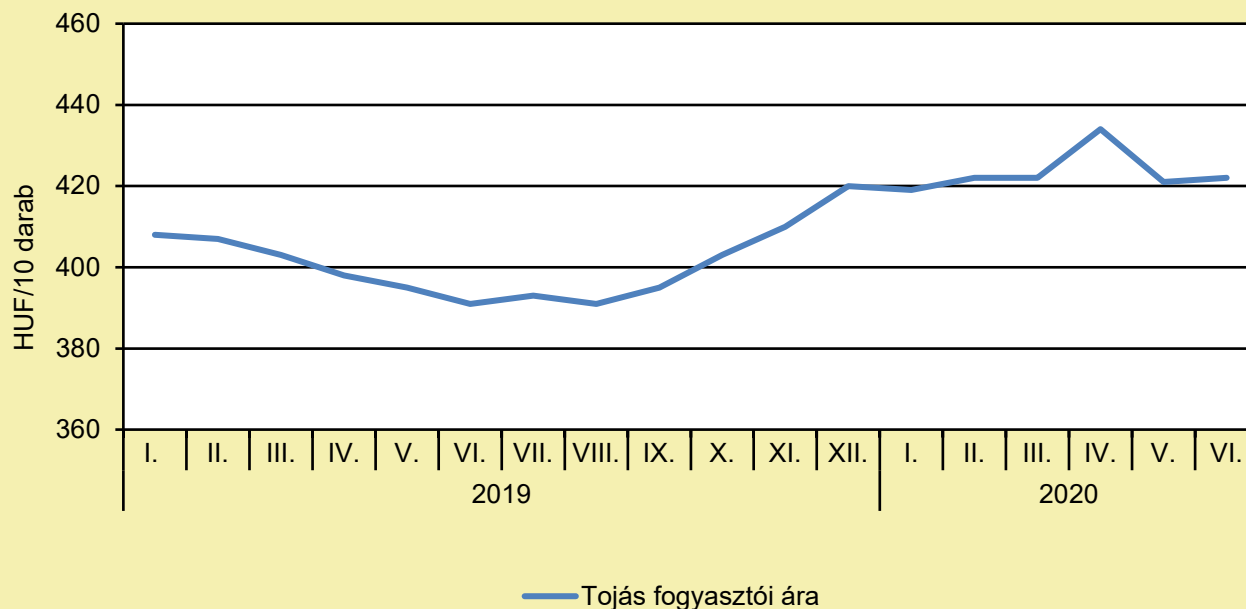
BAROMFIHÚSOK JELÖLÉSE: ÉLETBE LÉPETT AZ ÚJ SZABÁLYOZÁS – A BTT A TOJÁSNAK IS HASONLÓ LÉPÉST TARTANA INDOKOLTNÁK

(mbtt.hu, július 15.)

Július 15-től a pultból kínált baromfi húsonál is fel kell tüntetni a származási országot – hívta fel a figyelmet Nagy István agrárminiszter egy budaörsi áruházban tartott sajtótájékoztatóján. A Baromfi Termék Tanács (BTT) szerint a jelölési kötelezettséget ki kellene terjeszteni a tojásra is. A nem előrecsomagolt, friss vagy hűtött sertéshús értékesítésekor már január 15-e óta fel kell tüntetni az állat származási helyét, és ha eltérő, a vágási helyét is. Július 15-étől újabb termékköröknél tették kötelezővé a származási információk jelölését, a húson esetében a juh, a kecske és a baromfitermékekénél is szerepeltetni kell a származási helyet. Nagy István szerint a jelölések segítik a fogyasztót a tudatos vásárlásban, és amikor magyar áru mellett döntenek, akkor a minőséget, a megbízhatóságot, a biztonságot és az ellenőrzött terméket választják. Döntésükkel a magyar gazdaságot is erősítik, és „a magyar gazdák sorsa a tudatos vásárlók kezében van”. A koronavírus-járvány miatt kialakult helyzet rámutatott az önellátás készségének fontosságára is – húzta alá a miniszter. Molnár Györgyi, a BTT mezőgazdasági titkára köszönetét fejezte ki a tárca támogatásáért, és felidézte: a baromfi ágazat 2019-ben mintegy 700 ezer tonna húst termelt. Beszámolt arról is, hogy felmérésük szerint a Covid-19-járvány következtében 24,5 ezer tonna húst kellett lefagyasztani, a tárolókapacitások gyakorlatilag megteltek, június óta azonban – ha lassan is – a készletek fogyásnak indultak. Az ágazat életben tartására, a károk enyhítésére többféle támogatás áll rendelkezésre a termelők és a feldolgozók számára, emellett hitel- és garancia konstrukciókat is kialakított a kormány a mezőgazdasági vállalkozások számára. Molnár Györgyi reményét fejezte ki, hogy a folyamat nem áll meg, és kiterjeszthető lesz további termékekre, így például az étkezési tojásra is.

TOJÁS

A tojás fogyasztói ára Magyarországon (2019–2020)



Forrás: KSH

A tojás fogyasztói árának változása Magyarországon (HUF/10 darab)

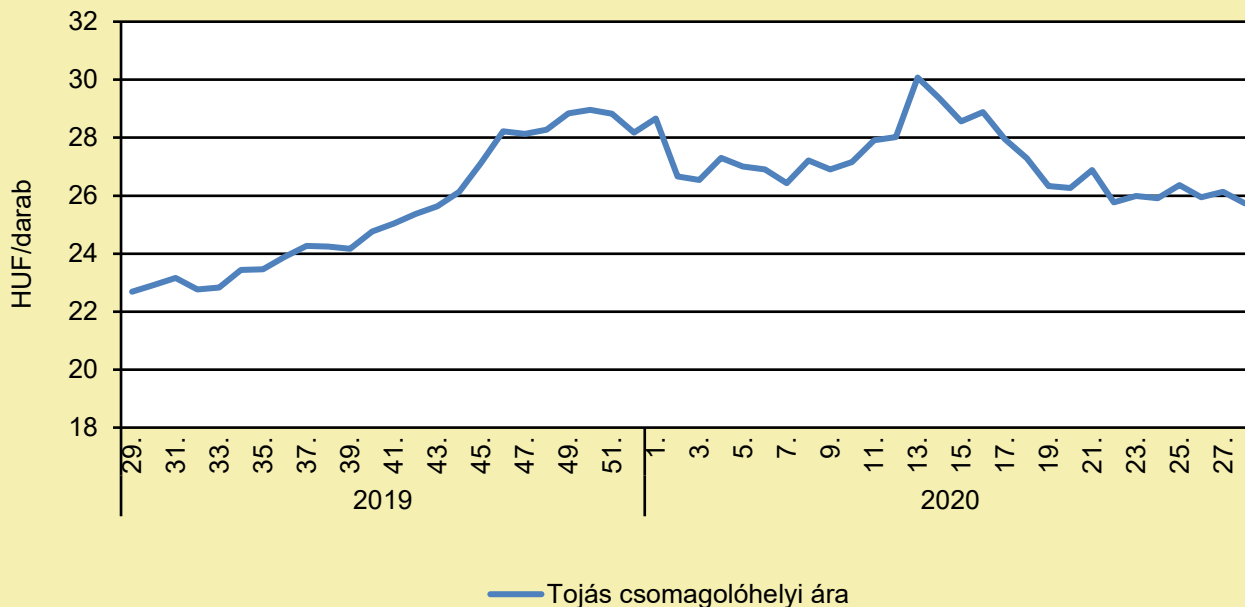
	2019. június	2020. május	2020. június	2020. június/ 2019. június (százalék)	2020. június/ 2020. május (százalék)
Tojás	391	421	422	107,9	100,2

Megjegyzés: Az ár az áfát tartalmazza. A témában a következő friss adatokat a NAK 33. heti Piaci és Árinformációk kiadványában találja.

Forrás: KSH

TOJÁS

A tojás (barna héjú, ketreces, M+L) csomagolóhelyi ára Magyarországon (2019–2020)



Forrás: NAIK AKI PÁIR (a legfrissebb adatokért kattintson a linkre: <https://pair.aki.gov.hu>)

A tojás (barna héjú, ketreces, M+L) csomagolóhelyi árának változása Magyarországon (HUF/darab)

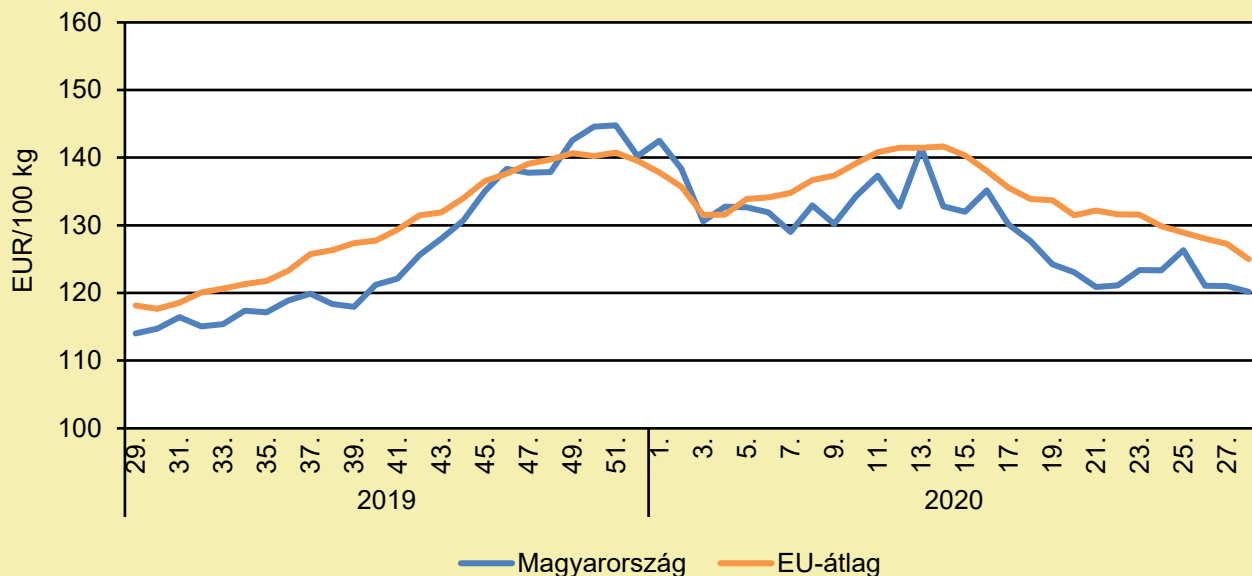
	2019. 28. hét	2020. 27. hét	2020. 28. hét	2020. 28. hét/ 2019. 28. hét (százalék)	2020. 28. hét/ 2020. 27. hét (százalék)
Tojás	22,8	26,1	25,7	112,6	98,5

Megjegyzés: Az ár az áfát nem tartalmazza.

Forrás: NAIK AKI PÁIR (a legfrissebb adatokért kattintson a linkre: <https://pair.aki.gov.hu>)

TOJÁS

A tojás (M+L) csomagolóhelyi ára Magyarországon és az EU-ban (2019–2020)



Forrás: Európai Bizottság

A tojás (M+L) csomagolóhelyi árának változása Magyarországon és az EU-ban (EUR/100 kg)

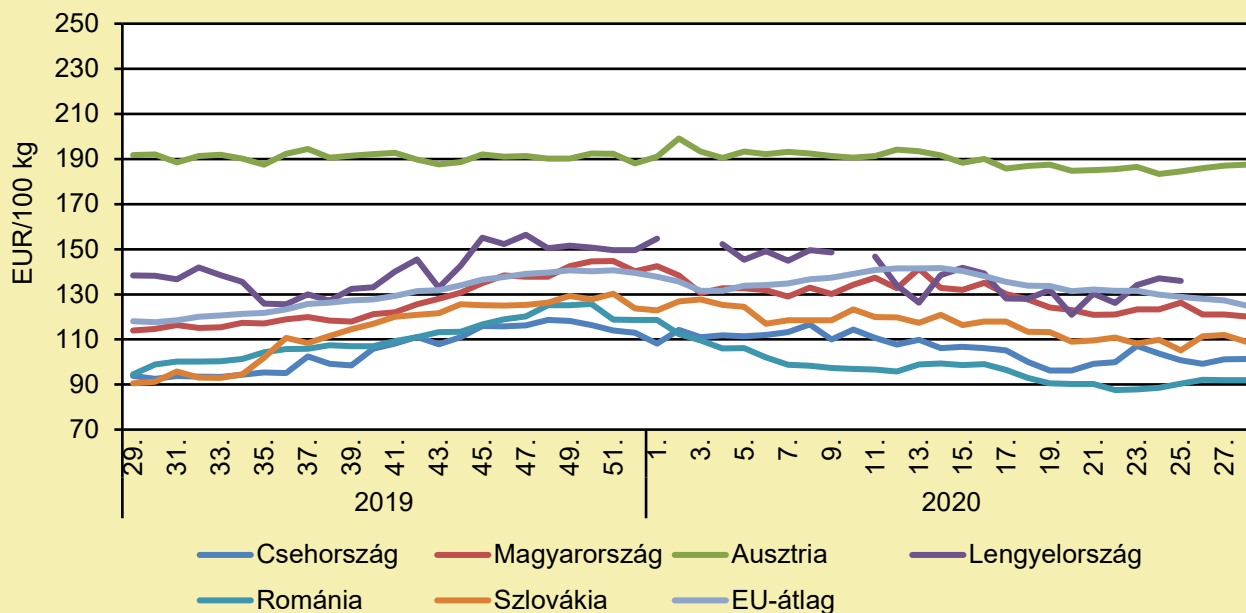
	2019. 28. hét	2020. 27. hét	2020. 28. hét	2020. 28. hét/ 2019. 28. hét (százalék)	2020. 28. hét/ 2020. 27. hét (százalék)
Magyarország	115,1	121,0	120,2	104,5	99,3
EU-átlag	118,3	127,2	125,0	105,7	98,2

Megjegyzés: Az ár az áfát nem tartalmazza.

Forrás: Európai Bizottság, NAIK AKI PÁIR

TOJÁS

A tojás (M+L) csomagolóhelyi ára Közép-Európában (2019–2020)



Forrás: Európai Bizottság

A tojás (M+L) csomagolóhelyi árának változása Közép-Európában (EUR/100 kg)

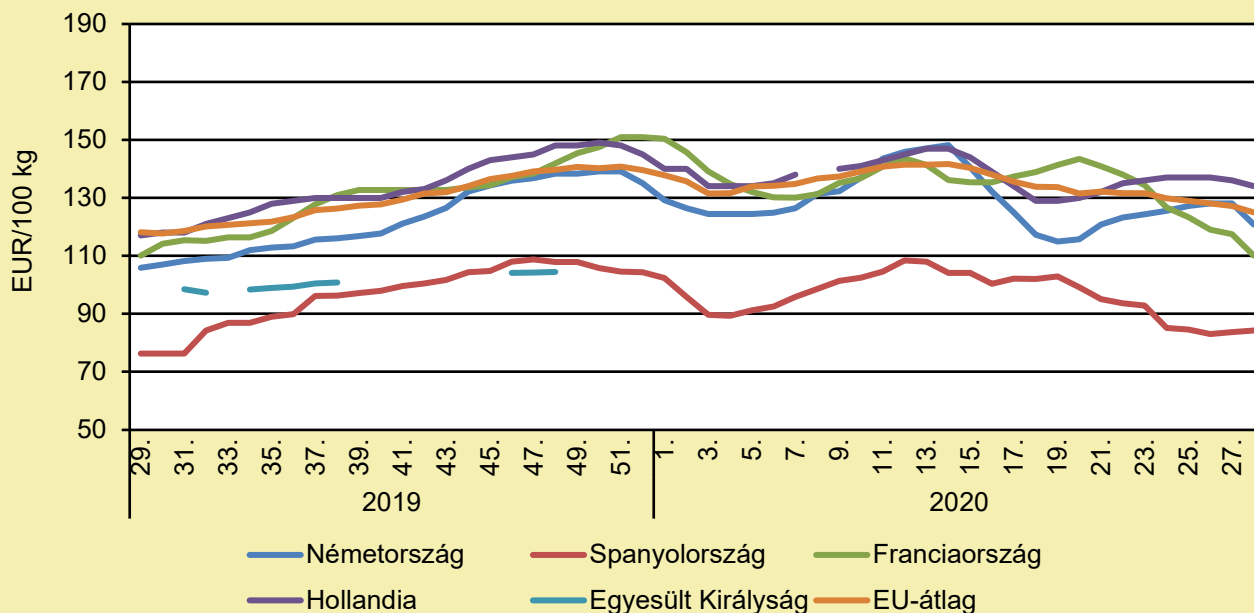
	2019. 28. hét	2020. 27. hét	2020. 28. hét	2020. 28. hét/ 2019. 28. hét (százalék)	2020. 28. hét/ 2020. 27. hét (százalék)
Csehország	96,1	101,2	101,3	105,4	100,1
Magyarország	115,1	121,0	120,2	104,5	99,3
Ausztria	191,4	187,1	187,4	97,9	100,2
Lengyelország	135,8	130,3	–	–	–
Románia	92,4	92,0	91,9	99,5	100,0
Szlovákia	96,0	112,0	109,0	113,5	97,3
EU-átlag	118,3	127,2	125,0	105,7	98,2

Megjegyzés: Az ár az áfát nem tartalmazza.

Forrás: Európai Bizottság

TOJÁS

A tojás (M+L) csomagolóhelyi ára Nyugat- és Dél-Európában (2019–2020)



Forrás: Európai Bizottság

A tojás (M+L) csomagolóhelyi árának változása Nyugat- és Dél-Európában (EUR/100 kg)

	2019. 28. hét	2020. 27. hét	2020. 28. hét	2020. 28. hét/ 2019. 28. hét (százalék)	2020. 28. hét/ 2020. 27. hét (százalék)
Németország	107,9	128,0	120,8	112,0	94,4
Spanyolország	76,5	83,7	84,2	110,1	100,6
Franciaország	109,4	117,5	110,1	100,7	93,7
Hollandia	120,0	136,0	134,0	111,7	98,5
Egyesült Királyság	99,8	–	–	–	–
EU-átlag	118,3	127,2	125,0	105,7	98,2

Megjegyzés: Az ár az áfát nem tartalmazza.

Forrás: Európai Bizottság

SERTÉS

KORONAVÍRUS: NEM KELL JÁRVÁNYKITÖRÉSTŐL TARTANI A MAGYAR HÚSÜZEMEKBEN

(agrarszektor.hu, július 9.)

Nincsenek veszélyben a hazai húsüzemek dolgozói, a nyugat-európai versenytársakkal ellentétben a magyarországi feldolgozóüzemekben nagyon alacsony a kockázata annak, hogy járványgóc alakuljon ki. Az elmúlt hetek egyik nagy híre volt, hogy több németországi vágóhídon és húsfeldolgozóban ütötte fel a fejét a megbetegedés. Legutóbb egy alsó-szászországi városban, Wildeshausenben működő húsüzem 23 dolgozójának koronavírustesztje lett pozitív. Ennél is súlyosabb helyzettel találták szembe magukat az Észak-Rajna-Vesztfáliában vizsgálódó szakemberek, amikor 1550 fertőzöttet regisztráltak egy vágóhídon. A térségben azóta már véget értek a korlátozások, de a vonatkozó húsüzem még nem nyithatott ki. Hogy miért épp a vágóhidakon kezdett újra terjedni a koronavírus-fertőzés, arra a szakértők szerint a külföldi vendégmunkások tömeges foglalkoztatása adhatja meg a választ. A német és az osztrák húsiparban – más mezőgazdasági és élelmiszeripari ágazatokhoz hasonlóan – jellemzően nagyon magas a külföldi dolgozók aránya. Sokan a jobb fizetésért a kényelmesebb lakhatási feltételekről is lemondanak, és heteken keresztül szűkös, zsúfolt munkásszállókon élnek. Ráadásul a vágóhidakon zömmel hidegben kell dolgozni, ami szintén kedvezhet a járvány terjedésének. Joggal merülhet fel a kérdés a fogyasztókban, hogy a magyar húsüzemekben megjelenhet-e a fertőzés. Az ágazati szakemberek szerint ettől nem kell tartani. Mindez részben annak köszönhető, hogy a vállalkozások a szokásos élelmiszer-higiéniái és munkabiztonsági előírásokon kívül külön protokollokat fogadtak el dolgozóik egészségének védelme érdekében. Ebben segítette őket a Nemzeti Élelmiszerlánc-biztonsági Hivatal (Nébih) is. A hatóság a betegség hazai megjelenésekor összegyűjtötte és a honlapján közzétette a legfontosabb gyakorlati tanácsokat, amelyeket az élelmiszeripari cégeknek, ezen belül külön a vágóhídi és húsipari létesítmények üzemeltetőinek érdemes betartaniuk. Feldman Zsolt, az Agrárminisztérium államtitkára szerint önmagában az, hogy az élelmiszeriparban működő vállalkozásokra nagyon szigorú higiéniai előírások vonatkoznak, biztosítékot jelent arra, hogy sem a koronavírus, sem más betegség ne tudjon elterjedni az üzemekben. Az államtitkár kiemelte, hogy a nyugati példáktól eltérően Magyarországon nem jellemző, hogy külföldi vendégmunkásokat foglalkoztatnának az ágazatban. A megyei és fővárosi kormányhivatal munkaügyi hatóságként rendszeresen végez ellenőrzéseket a feldolgozóiparban, a hatóságok részéről azonban ebben az évben nem érkezett olyan jelzés, amely szerint a húsfeldolgozás területén számottevő külföldit foglalkoztatnának. Ahogyan a munkaköri alkalmassági vizsgálatokon koronavírusos betegeket sem találtak a szakemberek, emelte ki Feldman Zsolt. Mivel az új koronavírus elsősorban közvetlen emberi érintkezéssel terjed, ezért attól sem kell tartani, hogy az élelmiszereken keresztül bárki is megfertőződhetne. Erre mutatott rá korábban az Európai Élelmiszer-biztonsági Hatóság, valamint a Német Szövetségi Kockázatfelmérési Intézet vizsgálata is. Eszerint sem a sertésekben, sem a baromfifélékben nincs jelen a vírus, ráadásul a betegség terjedéséhez élő gazdaszervezetre van szükség, így az élelmiszereken keresztül – beleértve a húskészítményeket is – kizárt, hogy valaki megfertőződjön a koronavírussal.

SERTÉS

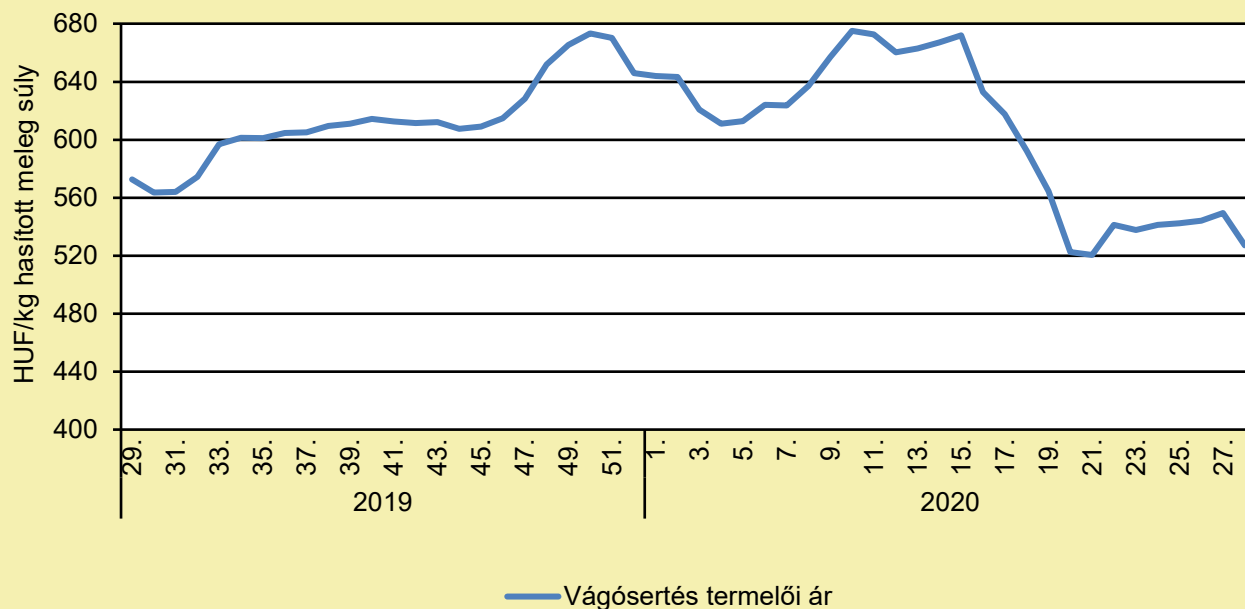
TELJESEN ELSZÁLLT A SERTÉSHÚS ÁRA KÍNÁBAN: NEM TUDNAK ANNYIT TERMELNI, HOGY ELÉG LEGYEN

(agrarszektor.hu, július 8.)

Hiába állt helyre gyorsan a termelés a koronavírus okozta leállások után, meredek emelkedésbe kezdtek a sertéshúsárak Kínában. A jelenség háttérében a megjelent hivatalos adatok szerint a készlethiány és a sertéshús iránti egyre erősödő kereslet áll. A kínai mezőgazdasági és vidékügyi minisztérium információi szerint június 29-e és július 3-a között az átlagos sertéshúsárindex egy hét alatt 3 százalékkal nőtt, és a sertéshús kilogrammonkénti ára elérte a 47,37 jüant (2114,5 forintot) is. A minisztérium az emelkedés mértékét 16 tartományi szintű régióból gyűjtött adatokból számolta ki, írta meg a China Global Television Network (CGTN). Az év eleje óta a kínai kormány számos intézkedést hozott a kínálat fellendítése érdekében, felszabadították a fagyasztott sertéshústartalékokat és növelték a behozatalt is. Kína 2020 áprilisában rekordmennyiségű, 400 ezer tonna sertéshúst importált: ez majdnem 170 százalékkal volt több az egy évvel korábbi, azonos időszakban mért mennyiségnél. A szakértők szerint bizonyos szezonális tényezők is hozzájárultak a sertéshús árának emelkedéséhez. Az országban június óta számos helyen áradások pusztítanak, ami nagyban megnehezítette az élő és a vágott sertés szállítását, de az időjárási viszonyok a fertőtlenítési munkáknak sem kedveznek. Az új koronavírus-kitörés hatásainak enyhítése érdekében Kína több különféle pénzügyi segítséget is bevetett, így például támogatásokat és kölcsönöket is a legfontosabb sertéstermelő megyéknek, hogy ezekkel is ösztönözze a sertéstenyésztést és -feldolgozást.

SERTÉS

A hazai termelésből származó vágósertés termelői ára Magyarországon (2019–2020)



Forrás: NAIK AKI PÁIR (a legfrissebb adatokért kattintson a linkre: <https://pair.aki.gov.hu>)

A hazai termelésből származó vágósertés termelői árának változása Magyarországon (HUF/kg hasított meleg súly)

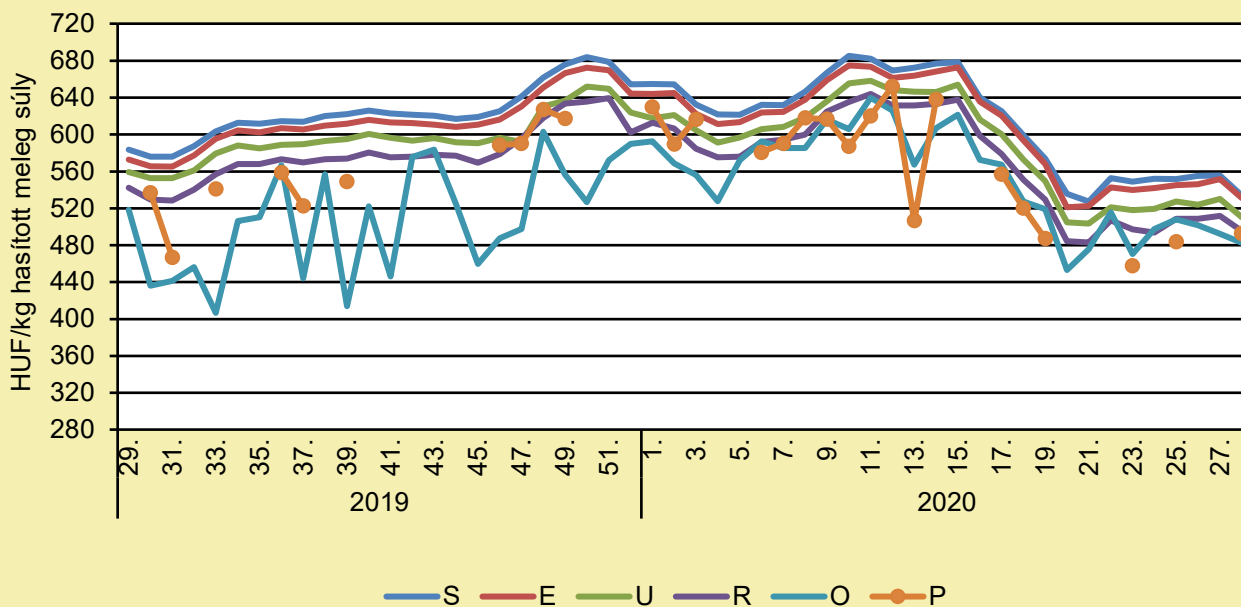
	2019. 28. hét	2020. 27. hét	2020. 28. hét	2020. 28. hét/ 2019. 28. hét (százalék)	2020. 28. hét/ 2020. 27. hét (százalék)
Hazai vágósertés	587,0	549,4	527,2	89,8	95,9

Megjegyzés: A termelői ár az áfát és a szállítási költséget nem tartalmazza.

Forrás: NAIK AKI PÁIR (a legfrissebb adatokért kattintson a linkre: <https://pair.aki.gov.hu>)

SERTÉS

A hazai termelésből származó vágósertés termelői ára minőségi kategóriánként Magyarországon (2019–2020)



Forrás: NAIK AKI PÁIR (a legfrissebb adatokért kattintson a linkre: <https://pair.aki.gov.hu>)

A hazai termelésből származó vágósertés minőségi kategóriánkénti termelői árának változása Magyarországon (HUF/kg hasított meleg súly)

	2019. 28. hét	2020. 27. hét	2020. 28. hét	2020. 28. hét/ 2019. 28. hét (százalék)	2020. 28. hét/ 2020. 27. hét (százalék)
„S” osztály	594,6	555,6	534,1	89,8	96,1
„E” osztály	586,3	551,8	531,4	90,6	96,3
„U” osztály	569,9	530,3	510,5	89,6	96,3
„R” osztály	551,1	512,0	495,3	89,9	96,8
„O” osztály	473,9	492,2	482,7	101,9	98,1
„P” osztály	492,9

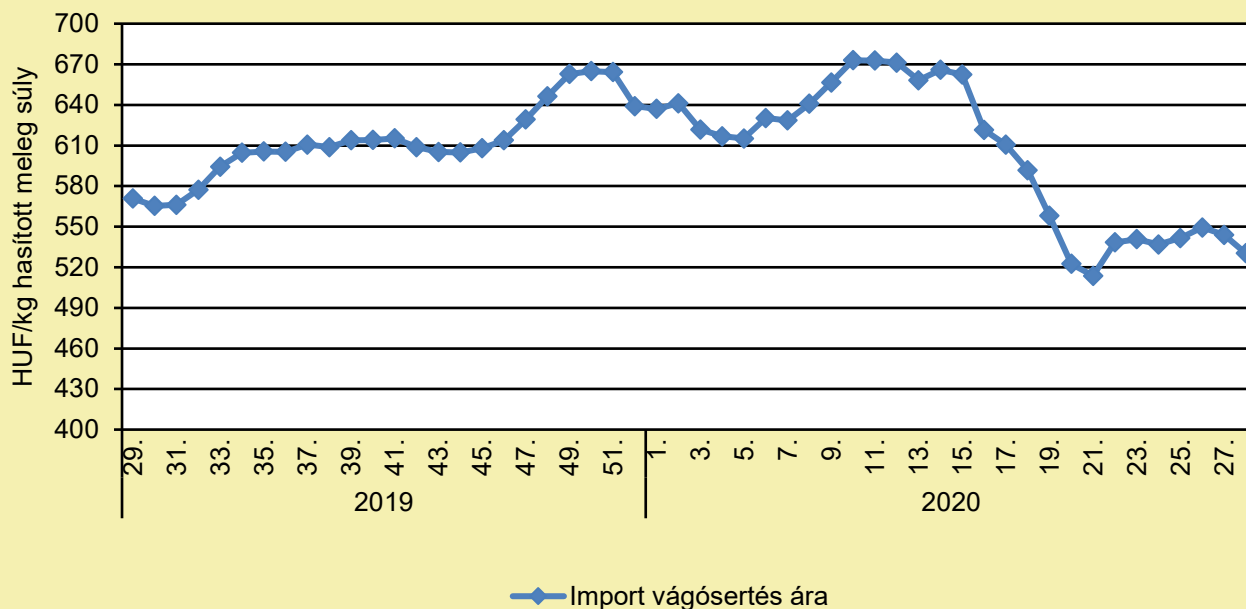
... = Adatvédelmi korlátok miatt nem közölhető adat.

Megjegyzés: A termelői ár az áfát és a szállítási költséget nem tartalmazza.

Forrás: NAIK AKI PÁIR (a legfrissebb adatokért kattintson a linkre: <https://pair.aki.gov.hu>)

SERTÉS

Az importból származó vágósertés vágóhídi belépési ára Magyarországon (2019–2020)



Forrás: NAIK AKI PÁIR (a legfrissebb adatokért kattintson a linkre: <https://pair.aki.gov.hu>)

Az importból származó vágósertés vágóhídi belépési árának változása Magyarországon (HUF/kg hasított meleg súly)

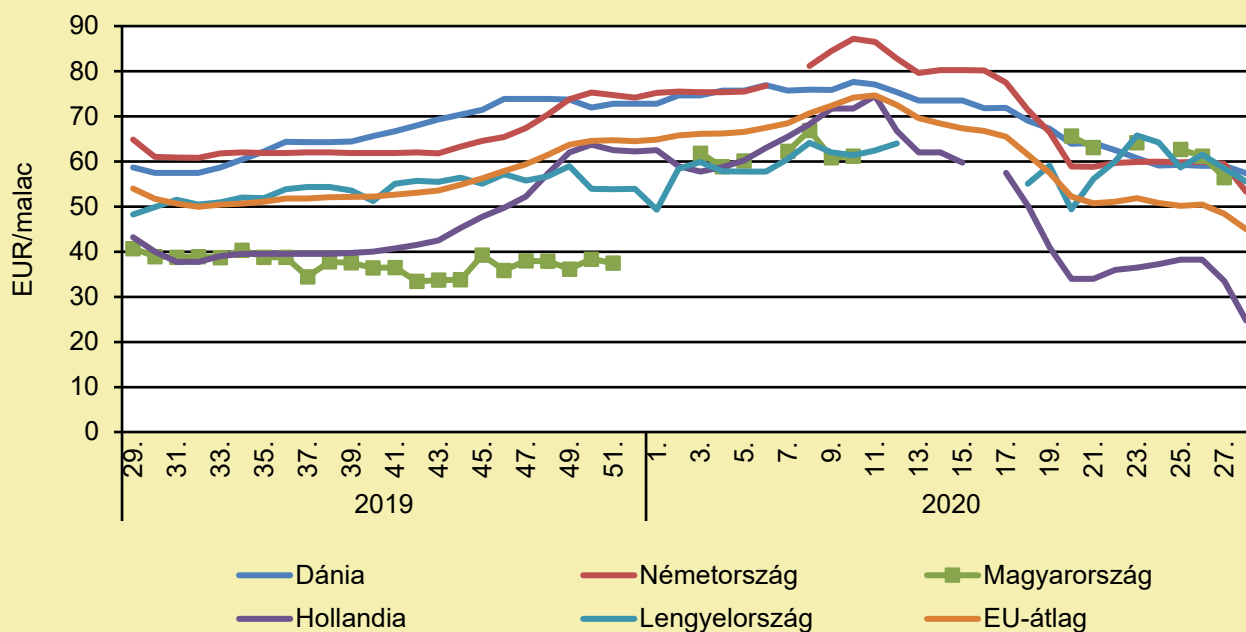
	2019. 28. hét	2020. 27. hét	2020. 28. hét	2020. 28. hét/ 2019. 28. hét (százalék)	2020. 28. hét/ 2020. 27. hét (százalék)
Import vágósertés	582,2	544,0	530,3	91,1	97,5

Megjegyzés: A sertések termelői ára a vágóhíd kapujában, a szállítási költséget tartalmazza, az áfát nem.

Forrás: NAIK AKI PÁIR (a legfrissebb adatokért kattintson a linkre: <https://pair.aki.gov.hu>)

SERTÉS

Malacárak Magyarországon és az EU-ban (2019–2020)



Forrás: Európai Bizottság

A malacárak változása Magyarországon és az EU-ban (EUR/malac)

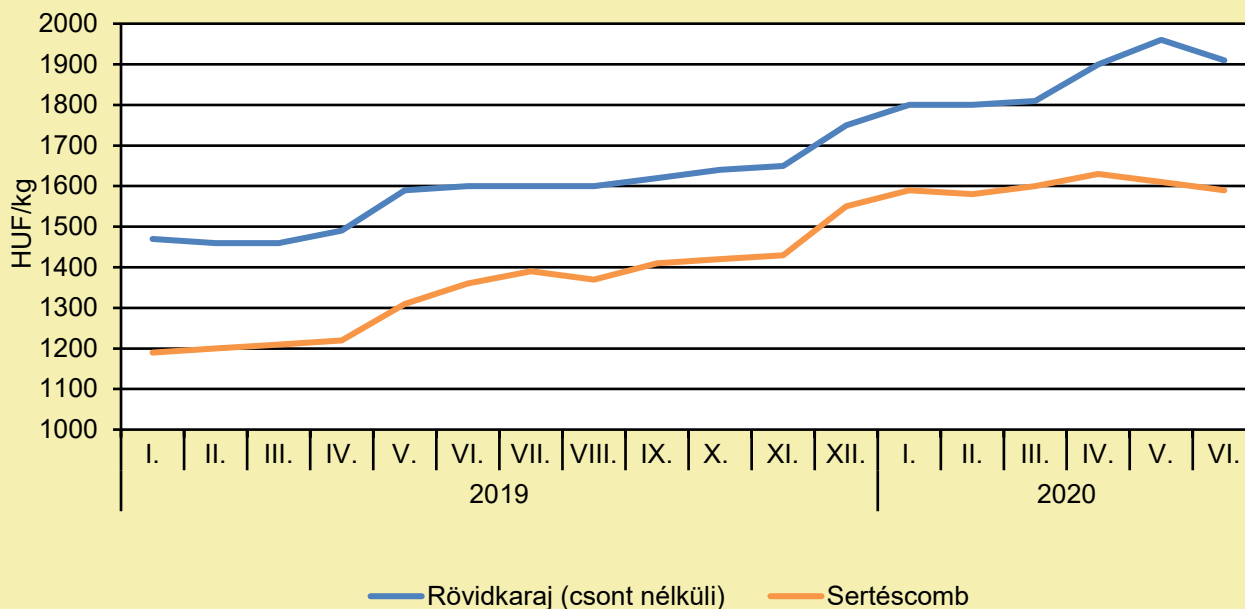
	2019. 28. hét	2020. 27. hét	2020. 28. hét	2020. 28. hét/ 2019. 28. hét (százalék)	2020. 28. hét/ 2020. 27. hét (százalék)
Dánia	61,0	59,0	57,4	94,3	97,3
Németország	68,5	59,5	53,3	77,8	89,6
Magyarország	47,7	56,5	–	–	–
Hollandia	46,8	33,5	24,8	52,9	73,9
Lengyelország	51,5	58,4	55,6	107,9	95,1
EU-átlag	56,5	49,0	45,0	79,6	91,8

Megjegyzés: Az ár az áfát nem tartalmazza.

Forrás: Európai Bizottság

SERTÉS

A sertéshúsok fogyasztói ára Magyarországon (2019–2020)



Forrás: KSH

A sertéshúsok fogyasztói árának változása Magyarországon (HUF/kg)

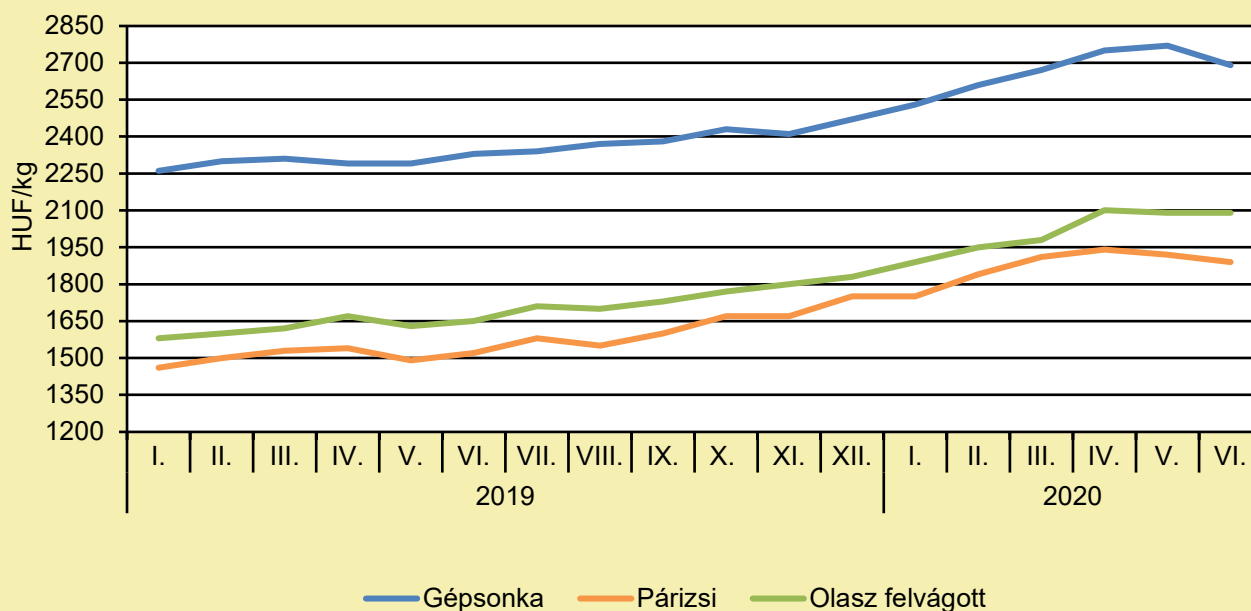
	2019. június	2020. május	2020. június	2020. június/ 2019. június (százalék)	2020. június/ 2020. május (százalék)
Rövidkaraj	1 600	1 960	1 910	119,4	97,4
Sertéscomb	1 360	1 610	1 590	116,9	98,8

Megjegyzés: Az ár az áfát tartalmazza. A témában a következő friss adatokat a NAK 33. heti Piaci és Árinformációk kiadványában találja.

Forrás: KSH

SERTÉS

A húskészítmények fogyasztói ára Magyarországon (2019–2020)



Forrás: KSH

A húskészítmények fogyasztói árának változása Magyarországon (HUF/kg)

	2019. június	2020. május	2020. június	2020. június/ 2019. június (százalék)	2020. június/ 2020. május (százalék)
Gépsonka	2 330	2 770	2 690	115,5	97,1
Párizsi	1 520	1 920	1 890	124,3	98,4
Olasz felvágott	1 650	2 090	2 090	126,7	100,0

Megjegyzés: Az ár az áfát tartalmazza. A témában a következő friss adatokat a NAK 33. heti Piaci és Árinformációk kiadványában találja.

Forrás: KSH

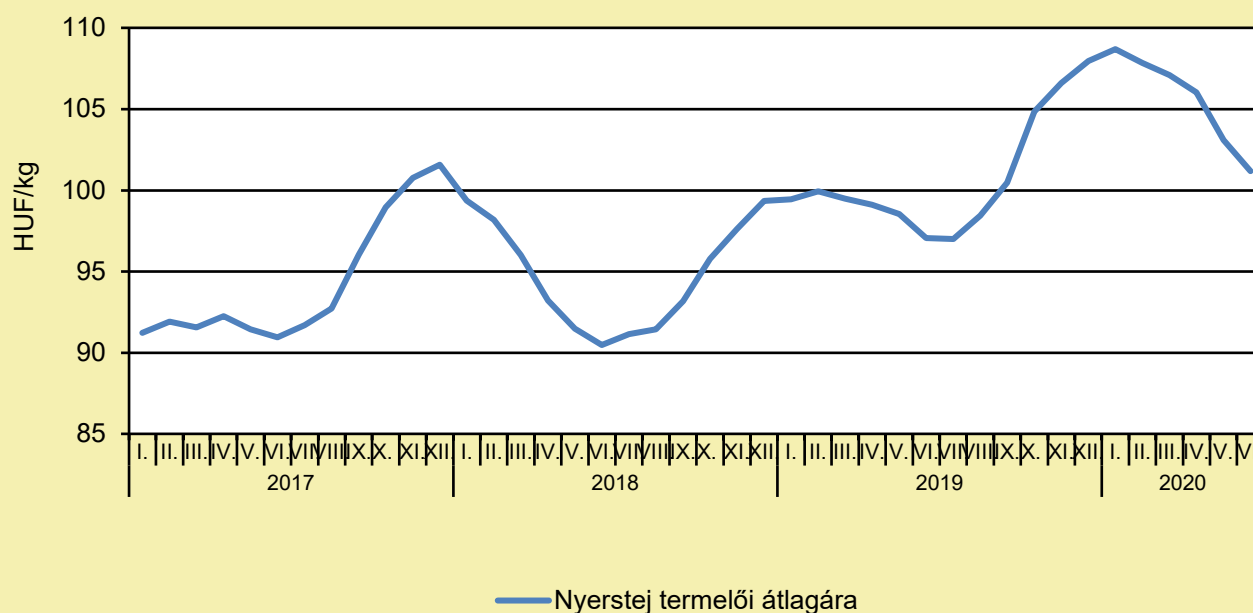
TEJELŐ TEHÉN

MINTHA A ROMÁN TEHENEK NEM TEJELNÉNEK: NAGYOT NŐTT A NYERS TEJ IMPORTJA

(maszol.ro, július 13.)

Több mint 40 százalékkal nőtt a nyers tej importja Romániában az év első öt hónapjában – derül ki az Országos Statisztikai Intézet (INS) adatsorából. Idén május végéig 62 739 tonna nyers tejet importáltak, ez 18 206 tonnával (40,9%) több, mint tavaly ugyanebben az időszakban. Az említett periódusban a fogyasztásra szánt édes tej termelése 12 százalékkal (16 677 tonnával) nőtt, elérve a 155 766 tonnát, míg a feldolgozóegységek 468 901 tonna tehéntejet gyűjtöttek be, ez 1,9 százalékkal (9147 tonnával) kevesebb, mint 2019 hasonló időszakában. Az INS szerint az év első öt hónapjában növekedett az alábbiak gyártása: vaj 791 tonnával (+17,5%), édes tej 16 677 tonnával (+12%), savanyított tejtermékek (joghurt, aludttej és más hasonló tejtermékek) 3205 tonnával (+3,4%), valamint tejföl 235 tonnával (+0,8%). Ugyanebben az időszakban a sajtfélék előállítására 497 tonnával, 1,2 százalékkal visszaesett.

A nyerstej termelői átlagára Magyarországon (2017–2020)



Forrás: NAIK AKI PÁÍR (a legfrissebb adatokért kattintson a linkre: <https://pair.aki.gov.hu>)

A nyerstej termelői átlagárának változása Magyarországon (HUF/kg)

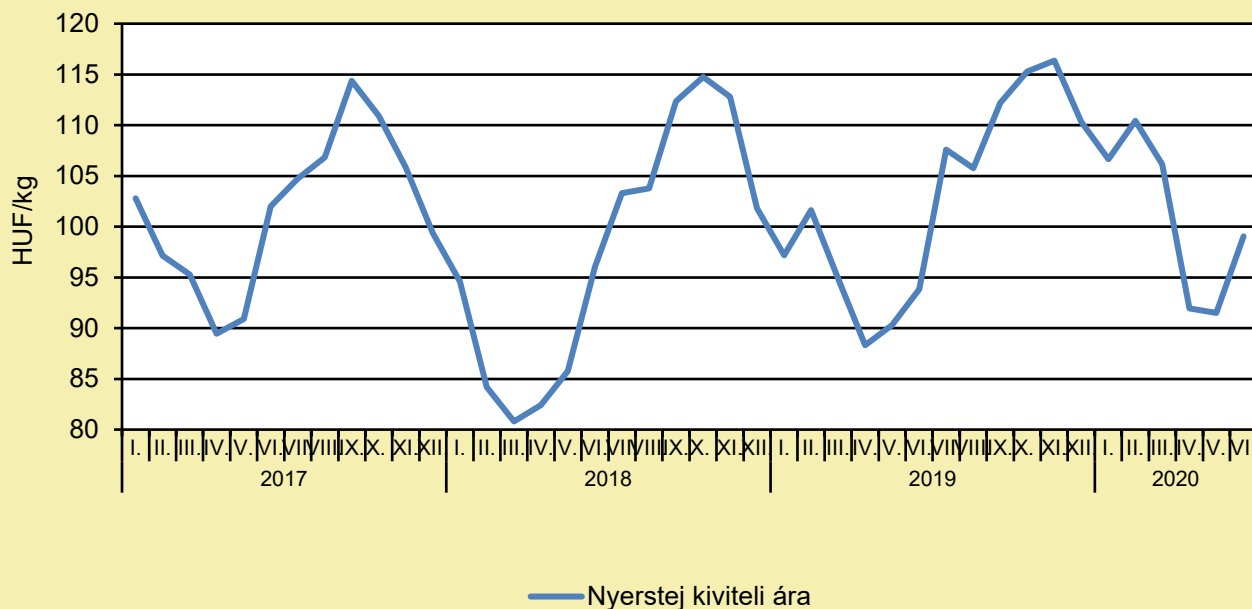
	2019. június	2020. május	2020. június	2020. június/ 2019. június (százalék)	2020. június/ 2020. május (százalék)
Nyerstej	97,1	103,1	101,2	104,3	98,2

Megjegyzés: Az ár az áfát és a szállítási költséget nem tartalmazza. A témában a következő friss adatokat a NAK 34. heti Piaci és Árinformációk kiadványában találja.

Forrás: NAIK AKI PÁÍR (a legfrissebb adatokért kattintson a linkre: <https://pair.aki.gov.hu>)

TEJELŐ TEHÉN

A nyerstej kiviteli ára Magyarországon (2017–2020)



Forrás: NAIK AKI PÁIR (a legfrissebb adatokért kattintson a linkre: <https://pair.aki.gov.hu>)

A nyerstej kiviteli árának változása Magyarországon (HUF/kg)

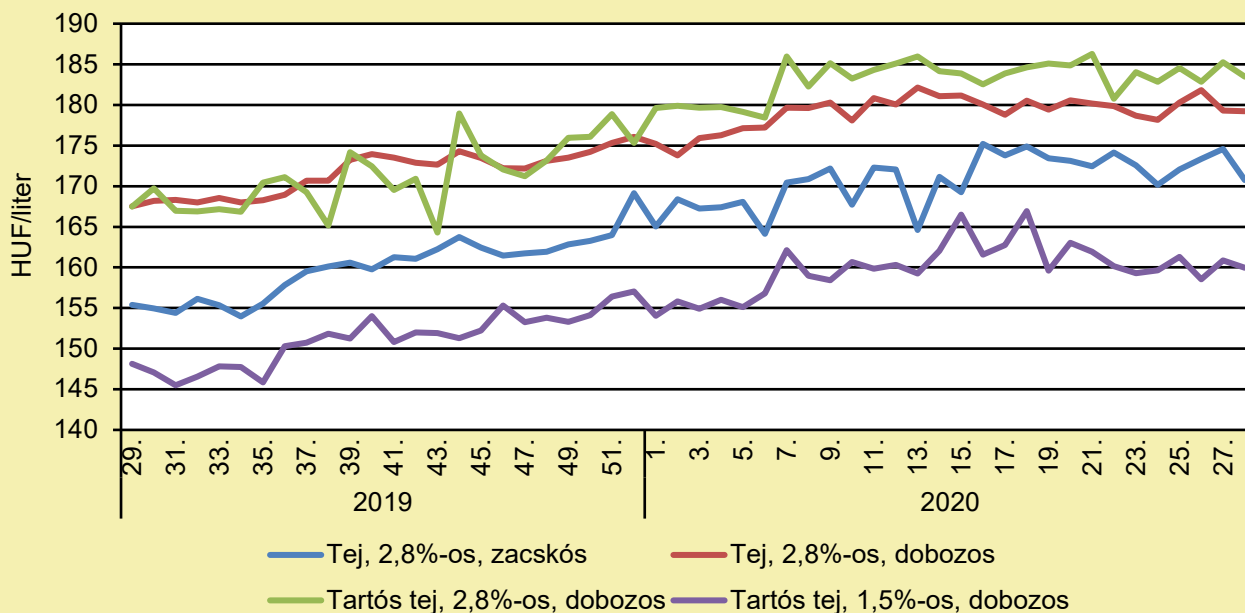
	2019. június	2020. május	2020. június	2020. június/ 2019. június (százalék)	2020. június/ 2020. május (százalék)
Nyerstej	93,8	91,5	99,1	105,6	108,3

Megjegyzés: Az ár az áfát és a szállítási költséget nem tartalmazza. A témában a következő friss adatokat a NAK 34. heti Piaci és Árinformációk kiadványában találja.

Forrás: NAIK AKI PÁIR (a legfrissebb adatokért kattintson a linkre: <https://pair.aki.gov.hu>)

TEJELŐ TEHÉN

A folyadéktej feldolgozóinak értékesítési ára Magyarországon (2019–2020)



Forrás: NAIK AKI PÁIR (a legfrissebb adatokért kattintson a linkre: <https://pair.aki.gov.hu>)

A folyadéktej feldolgozóinak értékesítési árának változása Magyarországon (HUF/liter)

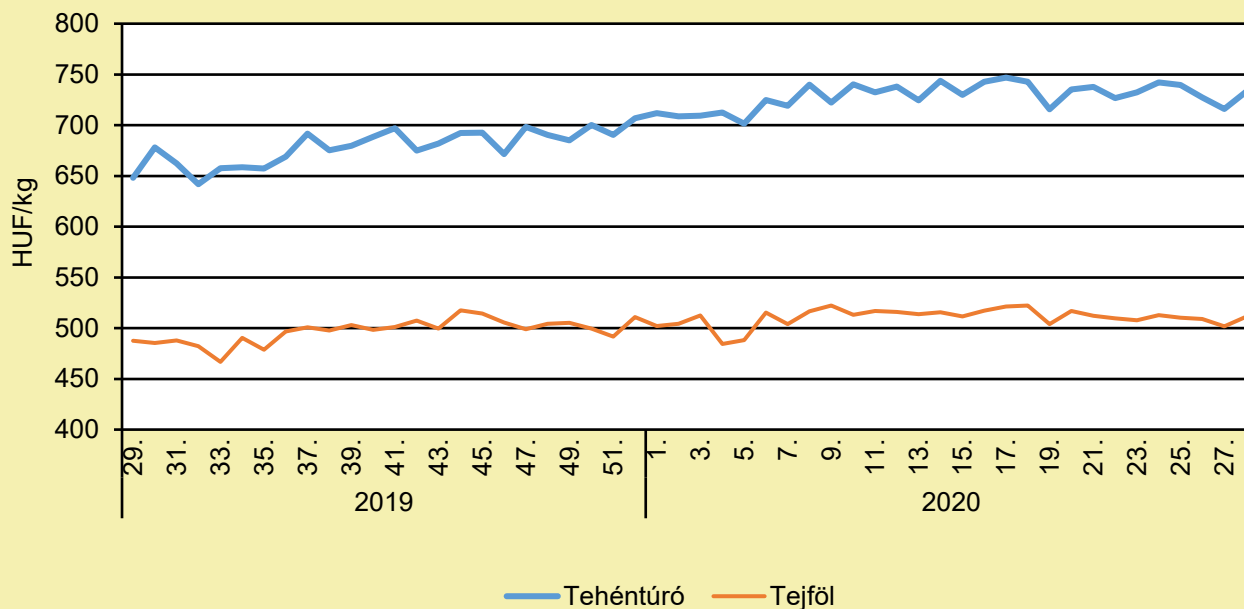
	2019. 28. hét	2020. 27. hét	2020. 28. hét	2020. 28. hét/ 2019. 28. hét (százalék)	2020. 28. hét/ 2020. 27. hét (százalék)
Tej, 2,8%-os, zacskós	156,2	174,6	170,7	109,3	97,8
Tej, 2,8%-os, dobozos	167,7	179,3	179,2	106,9	100,0
Tartós tej, 2,8%-os, dobozos	170,8	185,3	183,5	107,4	99,0
Tartós tej, 1,5%-os, dobozos	145,9	160,9	160,0	109,6	99,4

Megjegyzés: Az ár az áfát nem tartalmazza.

Forrás: NAIK AKI PÁIR (a legfrissebb adatokért kattintson a linkre: <https://pair.aki.gov.hu>)

TEJELŐ TEHÉN

A tehéntúró és a tejföl feldolgozó értékesítési ára Magyarországon (2019–2020)



Forrás: NAIK AKI PÁIR (a legfrissebb adatokért kattintson a linkre: <https://pair.aki.gov.hu>)

A tehéntúró és a tejföl feldolgozó értékesítési árának változása Magyarországon (HUF/kg)

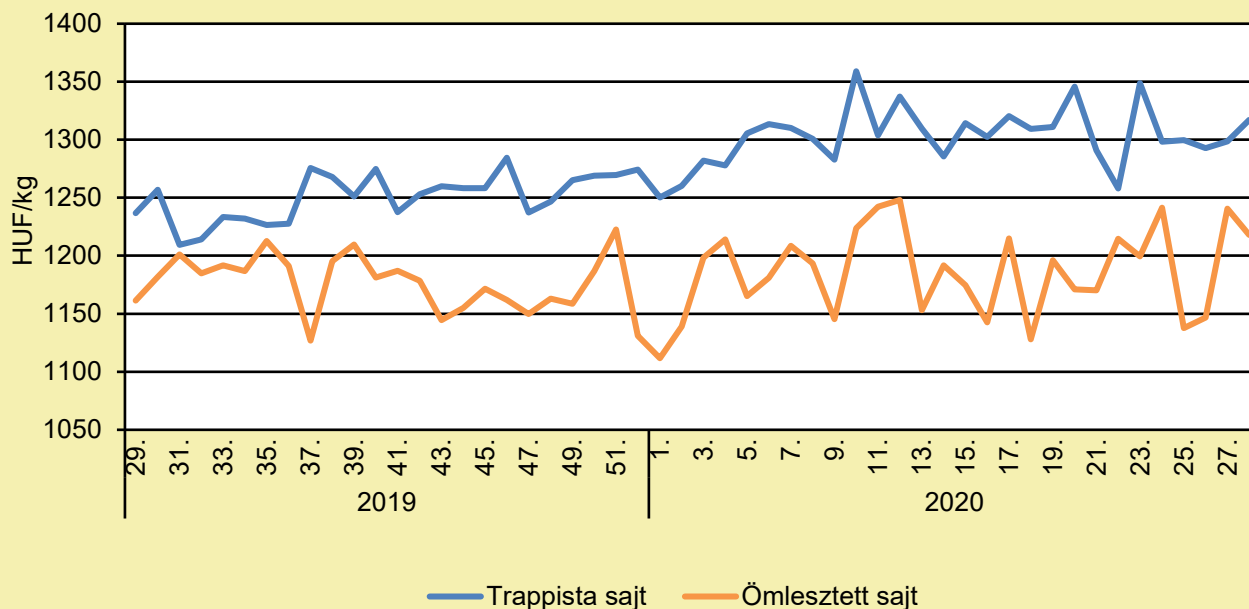
	2019. 28. hét	2020. 27. hét	2020. 28. hét	2020. 28. hét/ 2019. 28. hét (százalék)	2020. 28. hét/ 2020. 27. hét (százalék)
Tehéntúró	646,3	716,1	733,0	113,4	102,4
Tejföl	456,6	501,9	511,2	112,0	101,9

Megjegyzés: Az ár az áfát nem tartalmazza,

Forrás: NAIK AKI PÁIR (a legfrissebb adatokért kattintson a linkre: <https://pair.aki.gov.hu>)

TEJELŐ TEHÉN

A trappista és az ömlesztett sajt feldolgozó értékesítési ára Magyarországon (2019–2020)



Forrás: NAIK AKI PÁIR (a legfrissebb adatokért kattintson a linkre: <https://pair.aki.gov.hu>)

A trappista és az ömlesztett sajt feldolgozó értékesítési árának változása Magyarországon (HUF/kg)

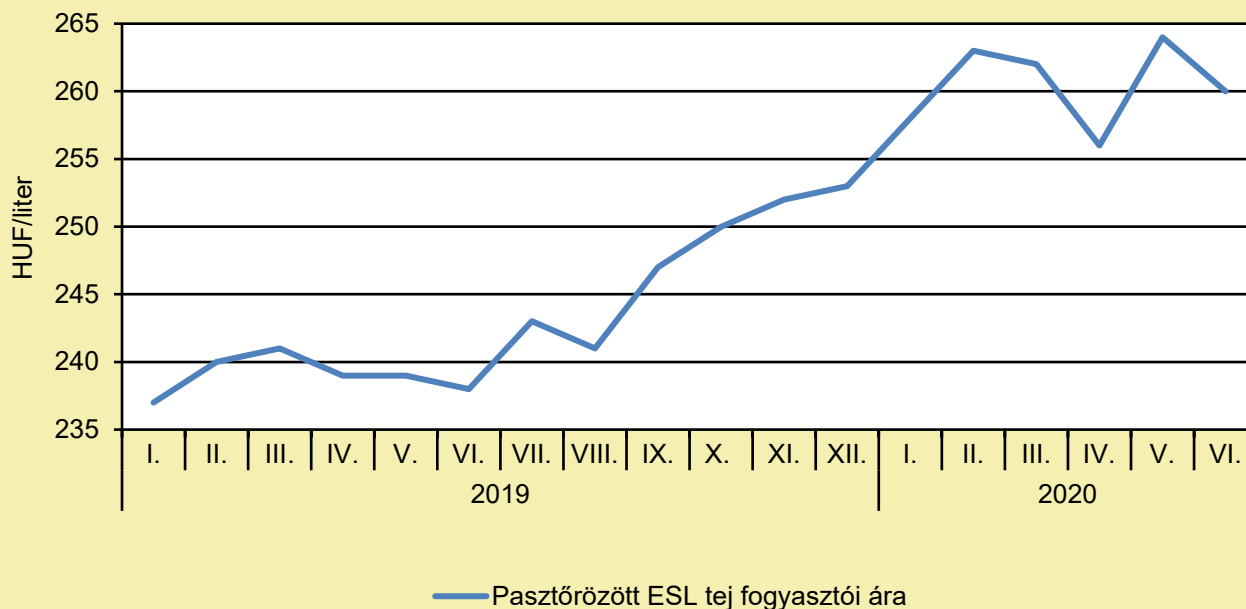
	2019. 28. hét	2020. 27. hét	2020. 28. hét	2020. 28. hét/ 2019. 28. hét (százalék)	2020. 28. hét/ 2020. 27. hét (százalék)
Trappista sajt	1 232,8	1 298,6	1 317,1	106,8	101,4
Ömlesztett sajt	1 179,6	1 240,6	1 217,8	103,2	98,2

Megjegyzés: Az ár az áfát nem tartalmazza.

Forrás: NAIK AKI PÁIR (a legfrissebb adatokért kattintson a linkre: <https://pair.aki.gov.hu>)

TEJELŐ TEHÉN

A pasztőrözött tej fogyasztói ára Magyarországon (2019–2020)



Forrás: KSH

A pasztőrözött tej fogyasztói árának változása Magyarországon (HUF/liter)

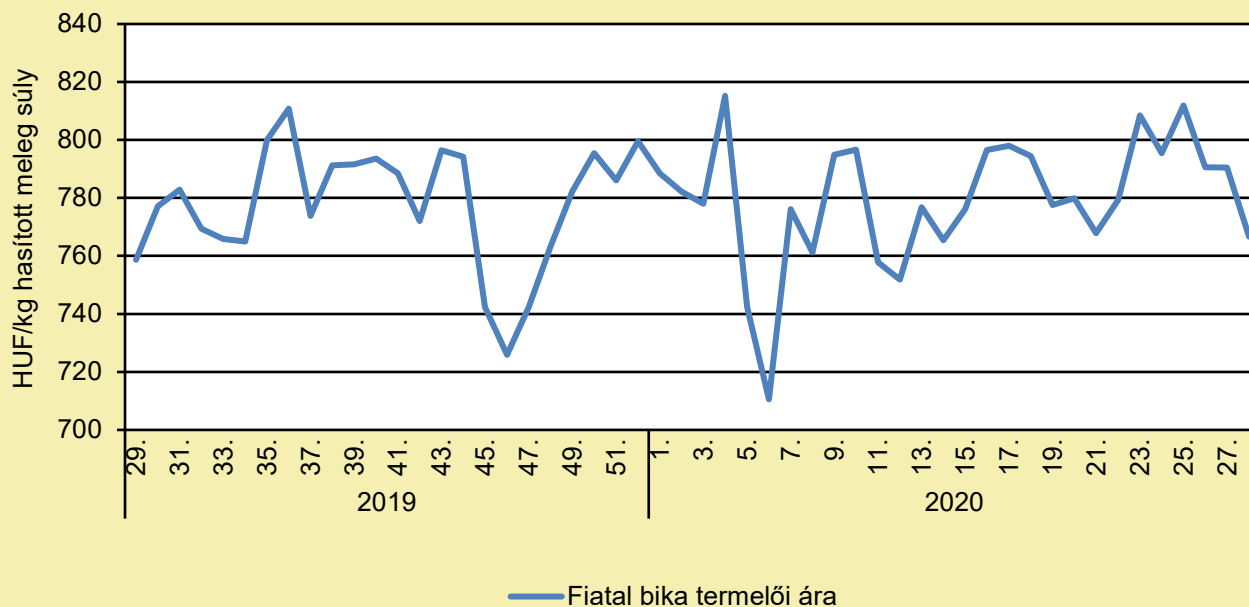
	2019. június	2020. május	2020. június	2020. június/ 2019. június (százalék)	2020. június/ 2020. május (százalék)
Pasztőrözött ESL tej	238	264	260	109,2	98,5

Megjegyzés: 2018. januártól a 2,8% zsírtartalmú pasztőrözött ESL (hosszanfriss) tej fogyasztói ára kerül megfigyelésre. Az ár az áfát tartalmazza. A témában friss adatokat a NAK 33. heti Piaci és Árinformációk kiadványában talál.

Forrás: KSH

HÚSMARHA

A fiatal bika termelői ára Magyarországon (2019–2020)



Forrás: NAIK AKI PÁIR (a legfrissebb adatokért kattintson a linkre: <https://pair.aki.gov.hu>)

A fiatal bika termelői árának változása Magyarországon (HUF/kg hasított meleg súly)

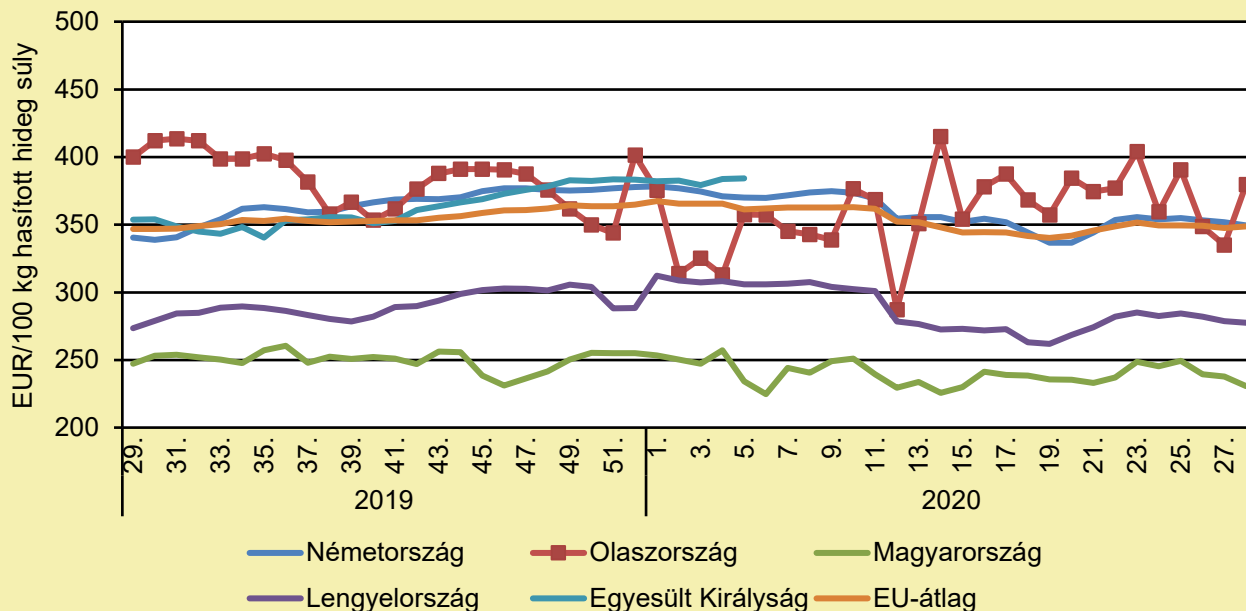
	2019. 28. hét	2020. 27. hét	2020. 28. hét	2020. 28. hét/ 2019. 28. hét (százalék)	2020. 28. hét/ 2020. 27. hét (százalék)
Fiatal bika	753,7	790,5	766,6	101,7	97,0

Megjegyzés: Az ár az áfát és a szállítási költséget nem tartalmazza.

Forrás: NAIK AKI PÁIR (a legfrissebb adatokért kattintson a linkre: <https://pair.aki.gov.hu>)

HÚSMARHA

A fiatal bika vágóhídi belépési ára Magyarországon és a fiatal bika "R3" vágóhídi belépési ára az EU-ban (2019–2020)



Forrás: Európai Bizottság

A fiatal bika vágóhídi belépési árának változása Magyarországon és az EU-ban (EUR/100 kg hasított hideg súly)

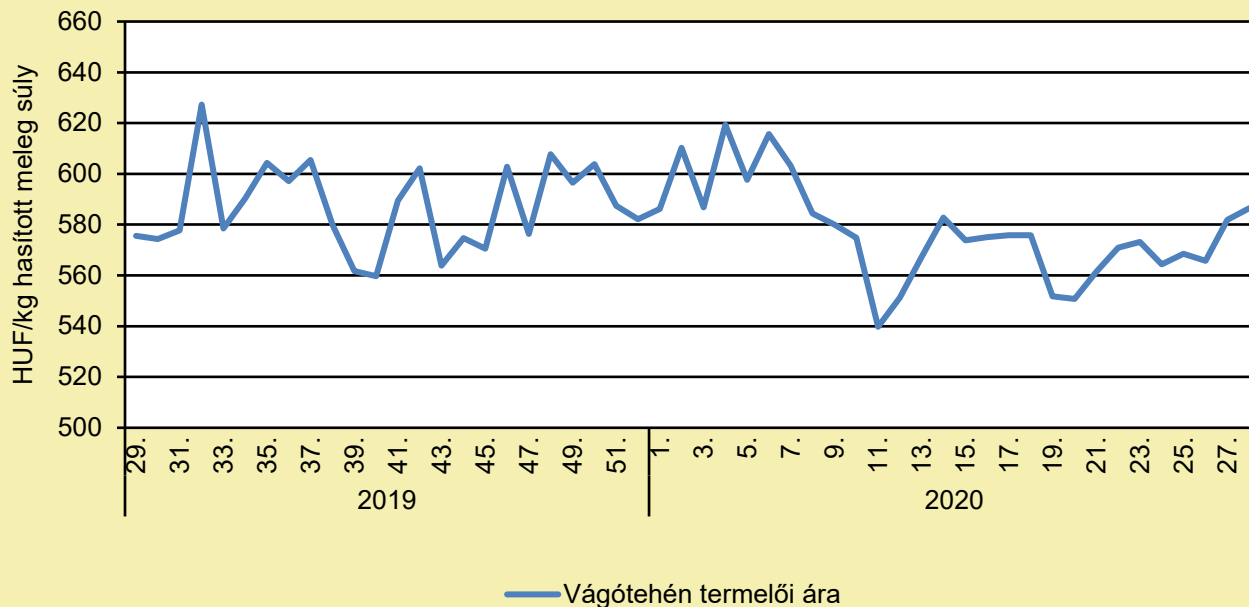
	2019. 28. hét	2020. 27. hét	2020. 28. hét	2020. 28. hét/ 2019. 28. hét (százalék)	2020. 28. hét/ 2020. 27. hét (százalék)
Németország	342,7	351,8	349,4	101,9	99,3
Olaszország	386,9	334,9	379,7	98,2	113,4
Magyarország	246,9	237,7	230,7	93,5	96,9
Lengyelország	270,3	278,8	277,6	102,7	99,6
Egyesült Királyság	357,6	–	–	–	–
EU-átlag	347,9	347,6	348,8	100,2	100,3

Megjegyzés: Az ár a szállítási költséget tartalmazza, az áfát nem.

Forrás: Európai Bizottság

HÚSMARHA

A vágótehén termelői ára Magyarországon (2019–2020)



Forrás: NAIK AKI PÁIR (a legfrissebb adatokért kattintson a linkre: <https://pair.aki.gov.hu>)

A vágótehén termelői árának változása Magyarországon (HUF/kg hasított meleg súly)

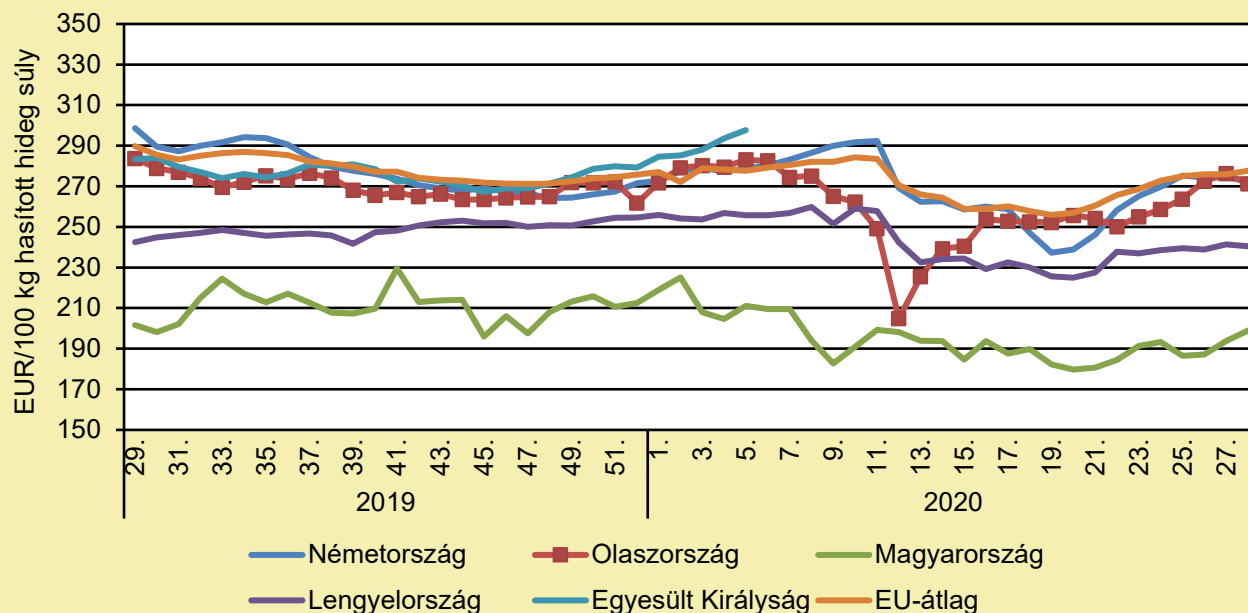
	2019. 28. hét	2020. 27. hét	2020. 28. hét	2020. 28. hét/ 2019. 28. hét (százalék)	2020. 28. hét/ 2020. 27. hét (százalék)
Vágótehén	579,4	581,9	586,4	101,2	100,8

Megjegyzés: Az ár az áfát és a szállítási költséget nem tartalmazza.

Forrás: NAIK AKI PÁIR (a legfrissebb adatokért kattintson a linkre: <https://pair.aki.gov.hu>)

HÚSMARHA

A vágótehen "O3" vágóhídi belépési ára Magyarországon és az EU-ban (2019–2020)



Forrás: Európai Bizottság

A vágótehen „O3” vágóhídi belépési árának változása Magyarországon és az EU-ban (EUR/100 kg hasított hideg súly)

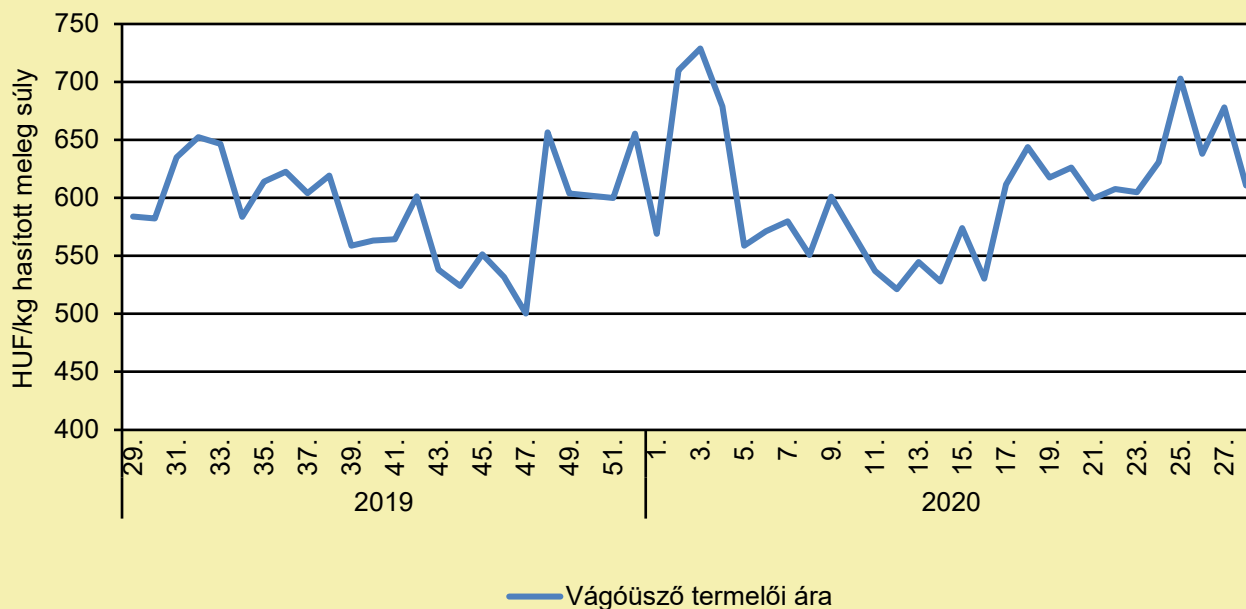
	2019. 28. hét	2020. 27. hét	2020. 28. hét	2020. 28. hét/ 2019. 28. hét (százalék)	2020. 28. hét/ 2020. 27. hét (százalék)
Németország	307,2	274,4	272,8	88,8	99,4
Olaszország	327,6	276,3	271,2	82,8	98,2
Magyarország	205,4	193,7	199,0	96,9	102,7
Lengyelország	243,8	241,4	240,4	98,6	99,6
Egyesült Királyság	282,8	–	–	–	–
EU-átlag	293,6	275,9	277,7	94,6	100,6

Megjegyzés: Az ár a szállítási költséget tartalmazza, az áfát nem.

Forrás: Európai Bizottság

HÚSMARHA

A vágóüsző termelői ára Magyarországon (2019–2020)



Forrás: NAIK AKI PÁIR (a legfrissebb adatokért kattintson a linkre: <https://pair.aki.gov.hu>)

A vágóüsző termelői árának változása Magyarországon (HUF/kg hasított meleg súly)

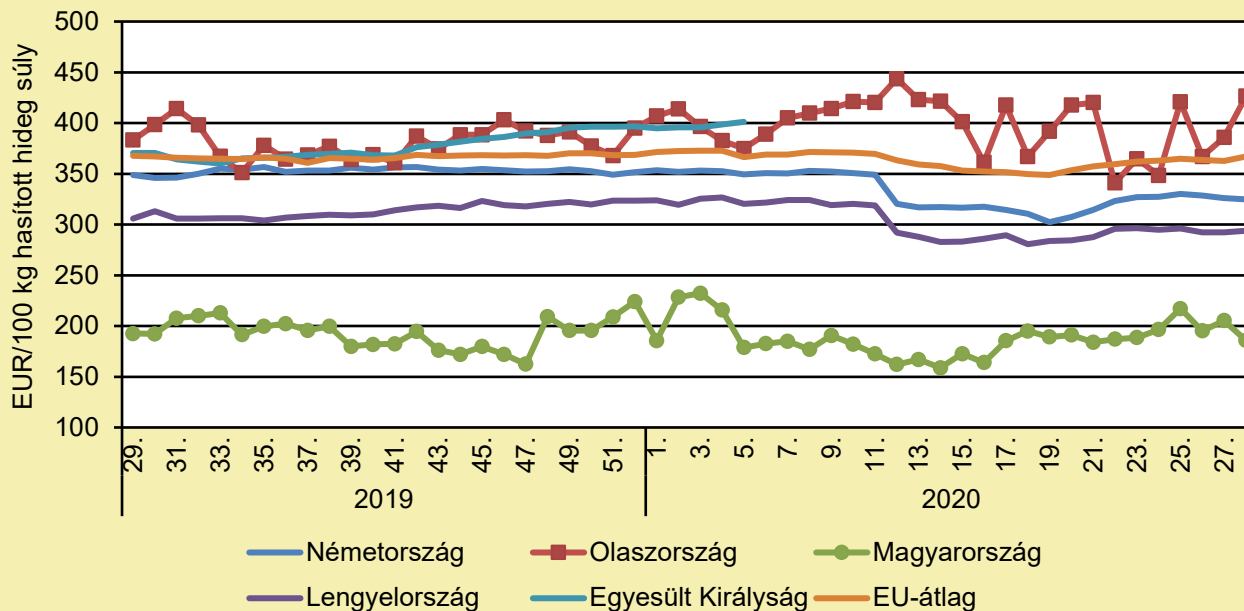
	2019. 28. hét	2020. 27. hét	2020. 28. hét	2020. 28. hét/ 2019. 28. hét (százalék)	2020. 28. hét/ 2020. 27. hét (százalék)
Vágóüsző	590,9	678,1	610,6	103,3	90,0

Megjegyzés: Az ár az áfát és a szállítási költséget nem tartalmazza.

Forrás: NAIK AKI PÁIR (a legfrissebb adatokért kattintson a linkre: <https://pair.aki.gov.hu>)

HÚSMARHA

A vágóüsző vágóhídi belépési ára Magyarországon és a vágóüsző "R3" vágóhídi belépési ára az EU-ban (2019–2020)



Forrás: Európai Bizottság

A vágóüsző vágóhídi belépési árának változása Magyarországon és az EU-ban (EUR/100 kg hasított hideg súly)

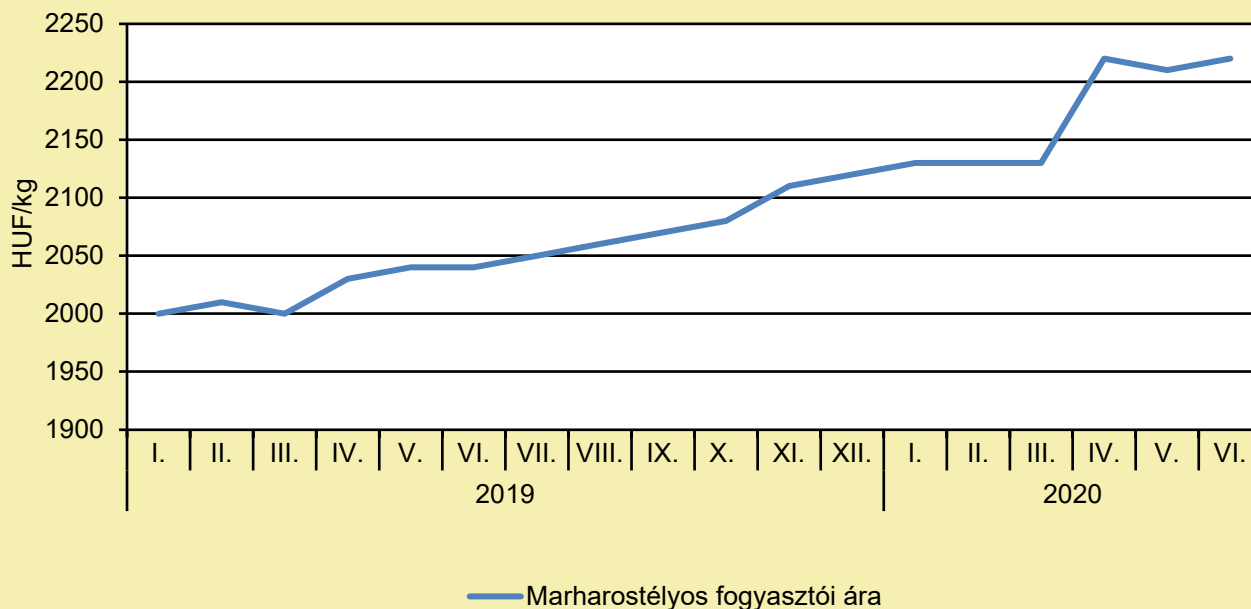
	2019. 28. hét	2020. 27. hét	2020. 28. hét	2020. 28. hét/ 2019. 28. hét (százalék)	2020. 28. hét/ 2020. 27. hét (százalék)
Németország	348,9	326,1	324,8	93,1	99,6
Olaszország	348,5	385,7	426,5	122,4	110,6
Magyarország	195,9	205,3	185,7	95,0	90,0
Lengyelország	305,2	292,2	293,9	96,3	100,6
Egyesült Királyság	371,5	–	–	–	–
EU-átlag	366,6	362,7	367,1	100,1	101,2

Megjegyzés: Az ár a szállítási költséget tartalmazza, az áfát nem.

Forrás: Európai Bizottság

HÚSMARHA

A marharostélyos fogyasztói ára Magyarországon (2019–2020)



Forrás: KSH

A marharostélyos fogyasztói árának változása Magyarországon (HUF/kg)

	2019. június	2020. május	2020. június	2020. június/ 2019. június (százalék)	2020. június/ 2020. május (százalék)
Marharostélyos	2 040	2 210	2 220	108,8	100,5

Megjegyzés: Az ár az áfát tartalmazza. A témában a következő friss adatokat a NAK 33. heti Piaci és Árinformációk kiadványában találja.

Forrás: KSH

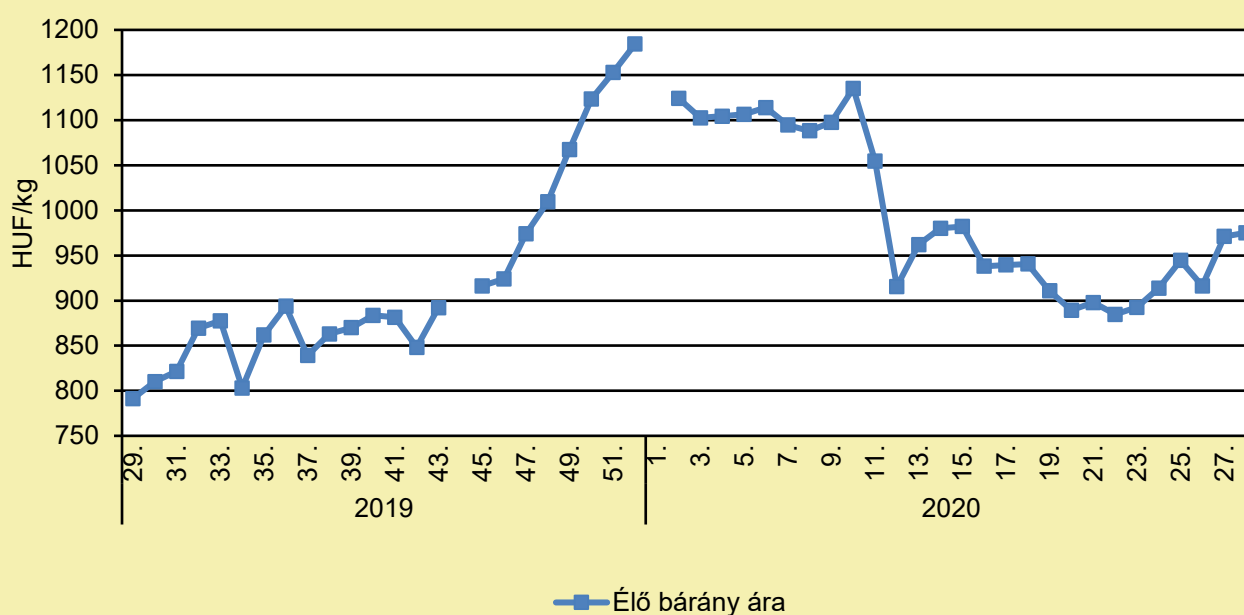
JUH ÉS KECSKE

JÚLIUS 15-TŐL A PULTBÓL KÍNÁLT JUH- ÉS KECSKEHÚS ESETÉBEN IS FEL KELL TÜNTETNI A SZÁRMAZÁSI ORSZÁGOT

(kormany.hu, július 13.)

Július 15-től a pultból kínált juh- és kecskehús esetében is fel kell tüntetni a származási országot – hívta fel a figyelmet Nagy István egy budaörsi áruházban tartott sajtótájékoztatóján. Az agrárminiszter emlékeztetett, hogy a nem előrecsomagolt, friss vagy hűtött sertéshús értékesítésekor már január 15-e óta fel kell tüntetni az állat származási helyét, és ha eltérő, a vágási helyét is. Július 15-étől újabb termékköröknél teszik kötelezővé a származási információk jelölését, a húсок esetében a juh, a kecske és a baromfitermékeknel is szerepeltetni kell a származási helyet. Az Agrárminisztérium mindent megtesz, hogy segítse a fogyasztókat a tudatos vásárlásban, a kiváló minőségű magyar élelmiszerek egyértelmű megkülönböztetését a kínálatban – fogalmazott. A miniszter emlékeztetett arra is, hogy a koronavírus-járvány miatt kialakult helyzet rámutatott az önellátás készségének fontosságára.

Az élő bárány termelői ára Magyarországon (2019–2020)



Forrás: NAIK AKI PÁIR (a legfrissebb adatokért kattintson a linkre: <https://pair.aki.gov.hu>)

Az élő bárány termelői árának változása Magyarországon (HUF/kg)

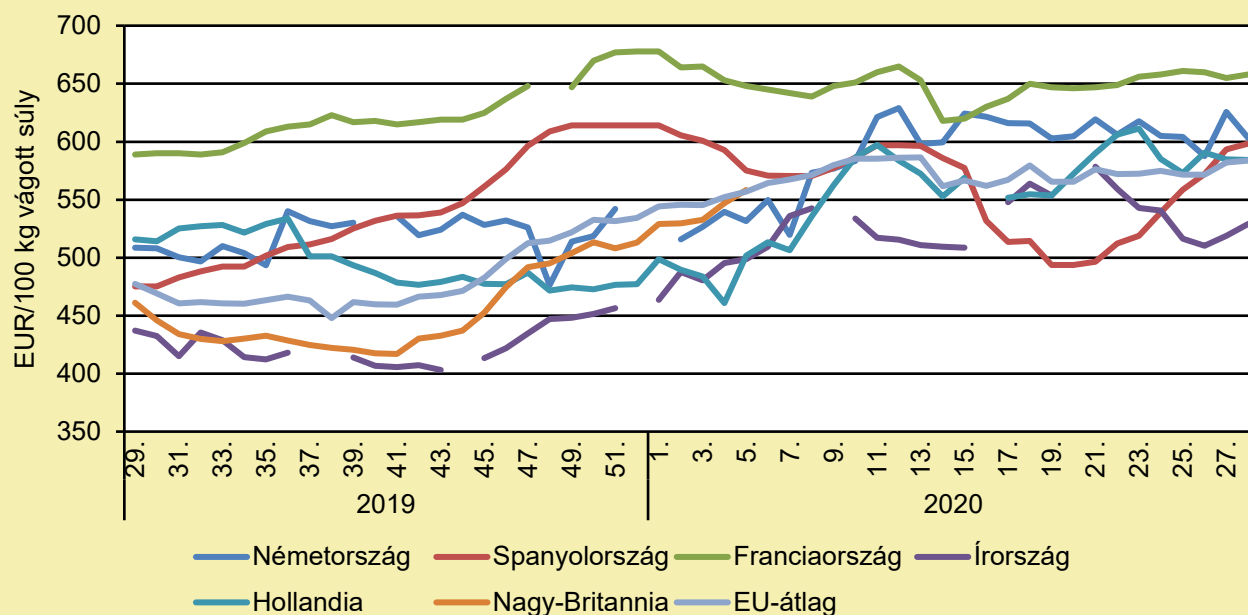
	2019. 28. hét	2020. 27. hét	2020. 28. hét	2020. 28. hét/ 2019. 28. hét (százalék)	2020. 28. hét/ 2020. 27. hét (százalék)
Élő bárány	776,0	971,1	975,2	125,7	100,4

Megjegyzés: Az ár az áfát és a szállítási költséget nem tartalmazza.

Forrás: NAIK AKI PÁIR (a legfrissebb adatokért kattintson a linkre: <https://pair.aki.gov.hu>)

JUH ÉS KECSKE

A nehéz bárány termelői ára Nyugat- és Dél-Európában (2019–2020)



Forrás: Európai Bizottság

A nehéz bárány termelői árának változása Nyugat- és Dél-Európában (EUR/100 kg vágott súly)

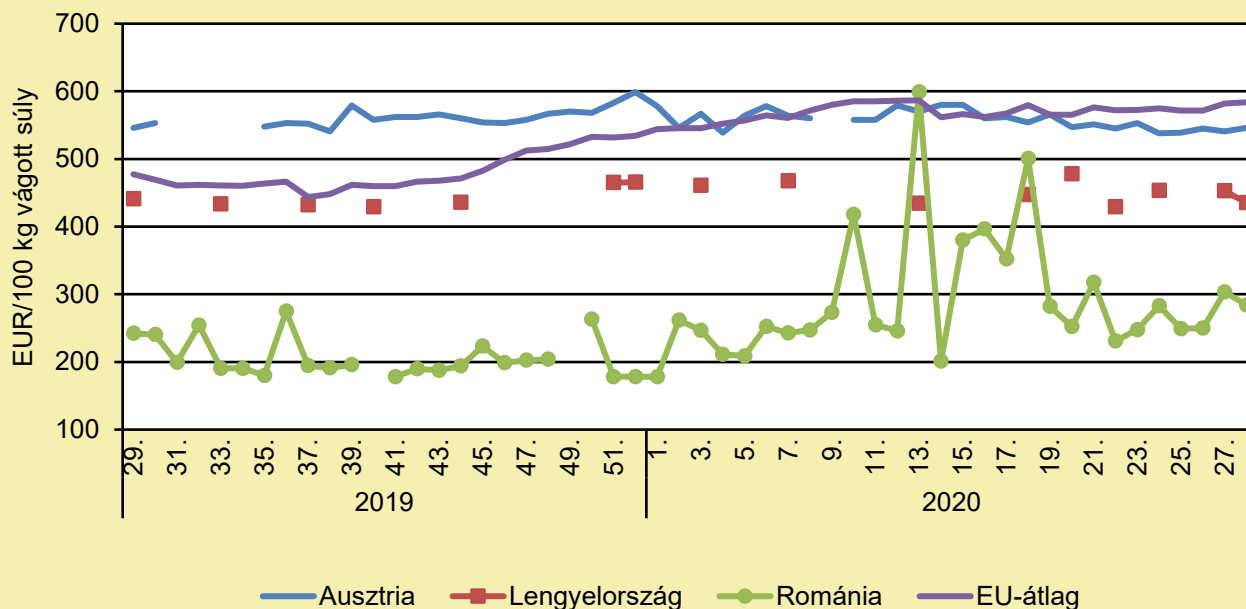
	2019. 28. hét	2020. 27. hét	2020. 28. hét	2020. 28. hét/ 2019. 28. hét (százalék)	2020. 28. hét/ 2020. 27. hét (százalék)
Németország	494,9	625,6	603,4	121,9	96,5
Spanyolország	475,4	593,4	598,4	125,9	100,8
Franciaország	586,0	655,0	658,0	112,3	100,5
Írország	452,9	519,0	529,0	116,8	101,9
Hollandia	521,1	584,8	584,4	112,1	100,0
Nagy-Britannia	462,0	–	–	–	–
EU-átlag	479,5	582,0	583,7	121,7	100,3

Megjegyzés: Az ár a szállítási költséget tartalmazza, az áfát nem.

Forrás: Európai Bizottság

JUH ÉS KECSKE

A nehéz bárány termelői ára Közép-Európában (2019–2020)



Forrás: Európai Bizottság

A nehéz bárány termelői ára Közép-Európában (EUR/100 kg vágott súly)

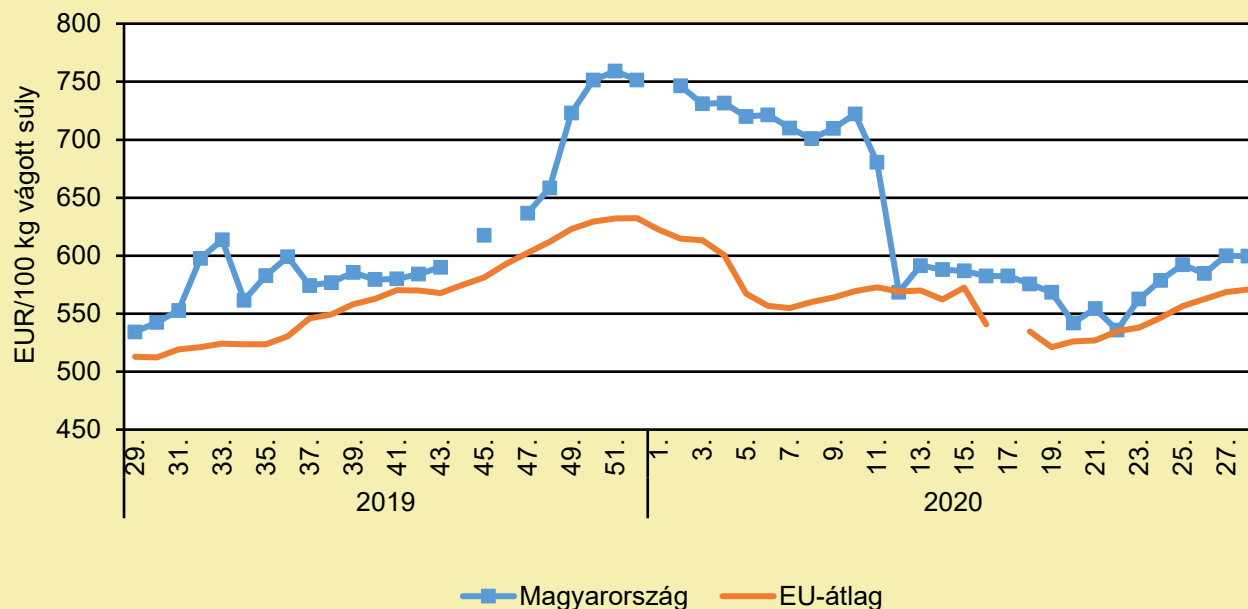
	2019. 28. hét	2020. 27. hét	2020. 28. hét	2020. 28. hét/ 2019. 28. hét (százalék)	2020. 28. hét/ 2020. 27. hét (százalék)
Ausztria	549,0	541,0	546,0	99,5	100,9
Lengyelország	–	452,8	435,4	–	96,1
Románia	234,9	303,4	284,3	121,0	93,7
EU-átlag	479,5	582,0	583,7	121,7	100,3

Megjegyzés: Az ár a szállítási költséget tartalmazza, az áfát nem.

Forrás: Európai Bizottság

JUH ÉS KECSKE

A könnyű bárány termelői ára Magyarországon és az EU-ban (2019–2020)



Forrás: Európai Bizottság

A könnyű bárány termelői árának változása Magyarországon és az EU-ban (EUR/100 kg vágott súly)

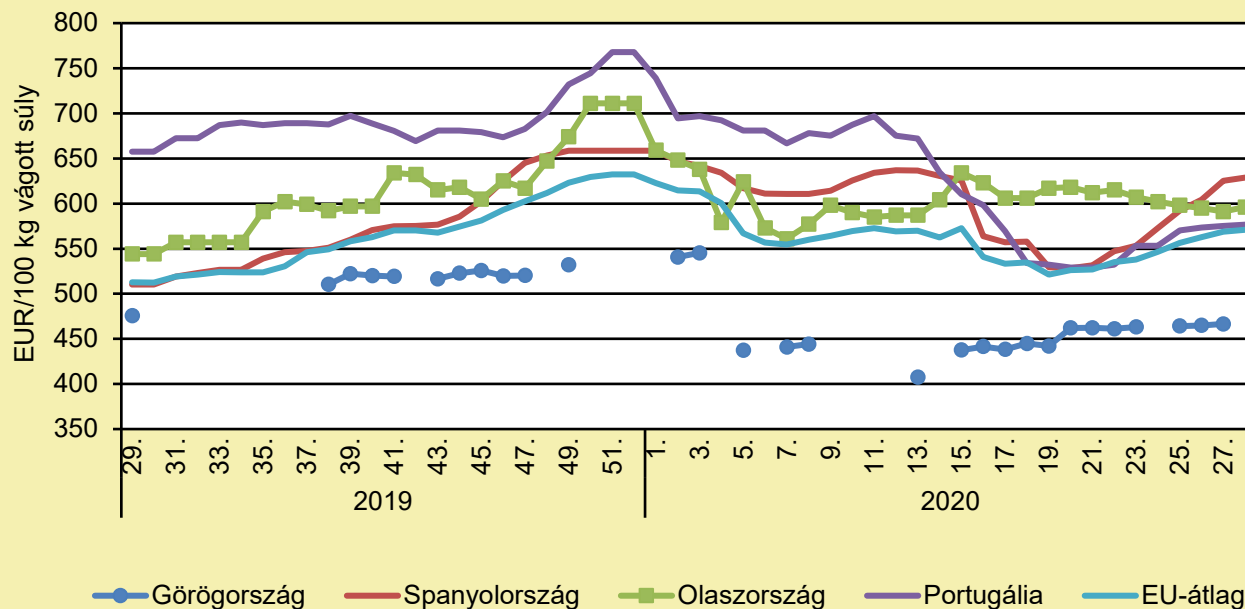
	2019. 28. hét	2020. 27. hét	2020. 28. hét	2020. 28. hét/ 2019. 28. hét (százalék)	2020. 28. hét/ 2020. 27. hét (százalék)
Magyarország	531,1	600,0	599,6	112,9	99,9
EU-átlag	508,9	568,7	571,0	112,2	100,4

Megjegyzés: Az ár a szállítási költséget tartalmazza, az áfát nem.

Forrás: Európai Bizottság

JUH ÉS KECSKE

A könnyű bárány termelői ára Nyugat- és Dél-Európában (2019–2020)



Forrás: Európai Bizottság

A könnyű bárány termelői árának változása Nyugat- és Dél-Európában (EUR/100 kg vágott súly)

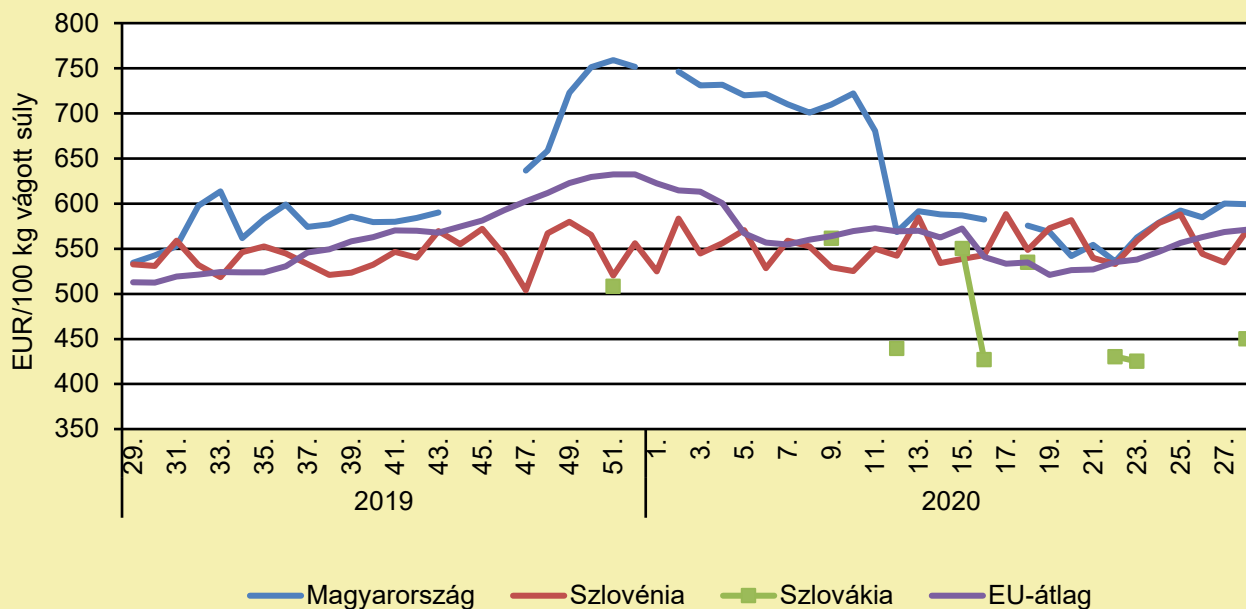
	2019. 28. hét	2020. 27. hét	2020. 28. hét	2020. 28. hét/ 2019. 28. hét (százalék)	2020. 28. hét/ 2020. 27. hét (százalék)
Görögország	—	466,6	—	—	—
Spanyolország	510,3	625,2	628,7	123,2	100,6
Olaszország	543,0	591,0	596,0	109,8	100,9
Portugália	644,7	575,4	576,8	89,5	100,2
EU-átlag	508,9	568,7	571,0	112,2	100,4

Megjegyzés: Az ár a szállítási költséget tartalmazza, az áfát nem.

Forrás: Európai Bizottság

JUH ÉS KECSKE

A könnyű bárány termelői ára Közép-Európában (2019–2020)



Forrás: Európai Bizottság

A könnyű bárány termelői árának változása Közép-Európában (EUR/100 kg vágott súly)

	2019. 28. hét	2020. 27. hét	2020. 28. hét	2020. 28. hét/ 2019. 28. hét (százalék)	2020. 28. hét/ 2020. 27. hét (százalék)
Magyarország	531,1	600,0	599,6	112,9	99,9
Szlovénia	538,3	534,7	569,0	105,7	106,4
Szlovákia	–	–	450,1	–	–
EU-átlag	508,9	568,7	571,0	112,2	100,4

Megjegyzés: Az ár a szállítási költséget tartalmazza, az áfát nem.

Forrás: Európai Bizottság

A LEGELTETÉS MŰVÉSZETE

(magyarmezogazdasag.hu, július 10.)

A Hortobágnak és környékének évszázadokon át a legelőre alapozott állattartás volt a legfontosabb gazdasági tényezője, azonkívül Debrecen és a további mezővárosok lakossága számára a megélhetés biztos forrása, gazdagságuk kulcsa. Nem meglepő tehát, hogy a pásztorok birtokában hosszú idő alatt felhalmozódott ismeretanyag szinte tudománnyá emelte a legeltetést. Napjainkban a területen gazdálkodó, számos őshonos állatfajt tenyésztő Hortobágyi Nonprofit Kft. számára ennek a hatalmas tudásanyagnak a megőrzésén túl a természetvédelmi szempontok figyelembevétele is kiemelkedően fontos, mivel a legelő- és gyepterületek sokszor védett madarak táplálkozó-, szaporodó- és élőhelyei is egyben. A legeltetés a gyepek kezelésének legelterjedtebb módja, és hatását hosszabb időn keresztül kifejti, mint a kaszálás vagy az égetés. Az állatok többnyire szelektíven legelnek, válogatnak a legelőn található növények közül: némelyeket előnyben részesítenek, másokat inkább elkerülnek. De nemcsak az egyes növények között van preferencia-sorrend, hanem sokszor a növényi részek között is válogatnak; rendszerint a fiatal, zöld levél a legkedveltebb számukra. Ugyanakkor jelentős lehet az eltérés az egyes növényi részek kedveltsége tekintetében a vegetációs időszak különböző részeiben is. Ez a mind térben, mind időben szelektív táplálkozás egyes növényfajok visszaszorulásához, másoknak pedig az előtérbe kerüléséhez vezethet. Ezért a legelő vegetációja bizonyos mértékig mozaikossá válhat, ami növeli a terület diverzitását.

HALÁSZAT

TÖMEGES HALPUSZTULÁS TÖRTÉNT A HORTOBÁGYON: ELKÉPESZTŐ DOLOG ÁLL A HÁTTÉRBE

(agrarszektor.hu, július 10.)

Oxigénhiány miatt tapasztaltak tömeges halpusztulást a Hortobágy folyón, ezért levegőztetőket telepítettek a partra. Óránként mérik a folyó oxigéntartalmát, most már nem kritikus alacsony az oxigén mennyisége a vízben. A kormányhivatal szerint belvízbevezetés miatt alakult ki az oxigénhiányos állapot, ezért horgásztilalmat rendeltek el. A folyó több pontján szivattyúkkal folyamatosan keverik és így frissítik a vizet. A múlt hét végén tapasztalták, hogy a halak szó szerint megfulladtak az oxigénhiányos vízben több mint 200 kiló elpusztult állatot szedtek ki a folyóból.

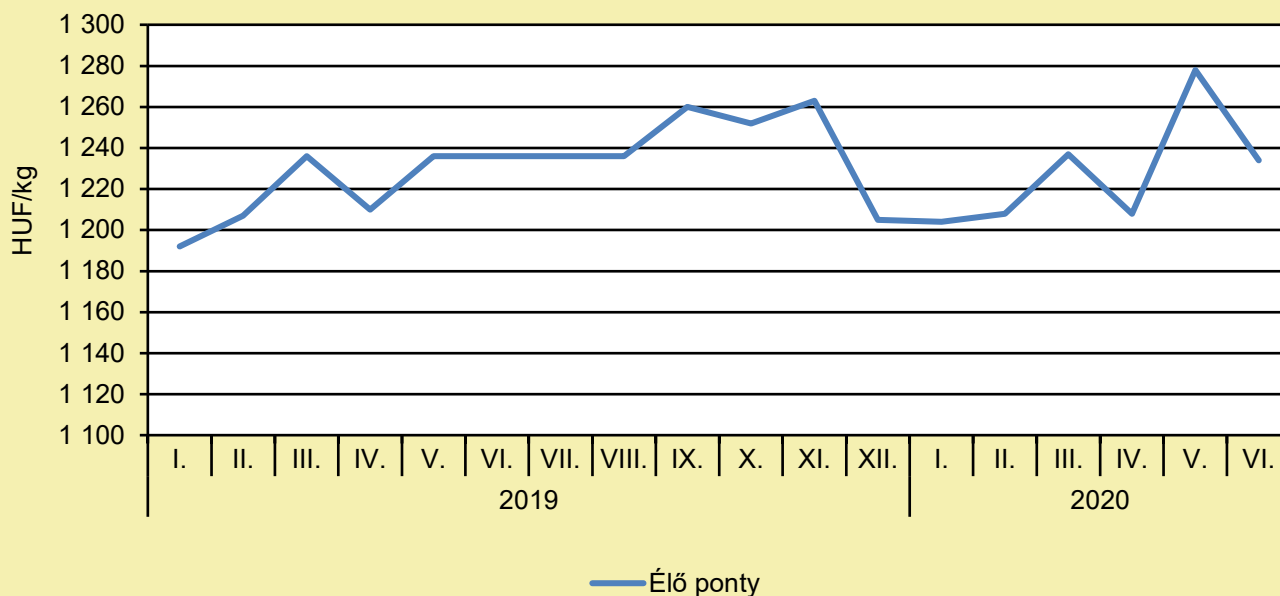
HALTERMELŐK FIGYELEM: MOSTANTÓL SOKKAL EGYSZERŰBB LESZ AZ ÜGYINTÉZÉS

(agrarszektor.hu, július 10.)

A Nébih a Magyar Halgazdálkodási Operatív Program MAHOP-3.2-2016 „Az uniós ellenőrzési, vizsgálati és végrehajtási rendszer megvalósítása” című konstrukció révén tovább erősíti eszköztárát az illegális tevékenységet végzők kiszűrésére – írja a Nébih. Emellett a halgazdálkodási szakterületen is lehetővé teszi az ügyfelek részére az elektronikus ügyintézés. A most élesített fejlesztés révén lehetővé vált a Halgazdálkodási törvény által előírt nyilvántartásba vételi kérelmek, bejelentések egy részének elektronikus úton történő benyújtása a Nébih [Ügyfélprofil Rendszerén](#) keresztül. Az érintettek a felületet az ÜPR ügykatalógusában a „Hal és vad” főkategória, majd ezen belül a „Horgászat, halászat, halgazdálkodás” szakterület alatt érhetik el.

HALÁSZAT

Az élő ponty fogyasztói átlagárának alakulása Magyarországon (2019–2020)



Forrás: NAIK AKI

Néhány haltermék fogyasztói átlagárának alakulása Magyarországon (HUF/kg)

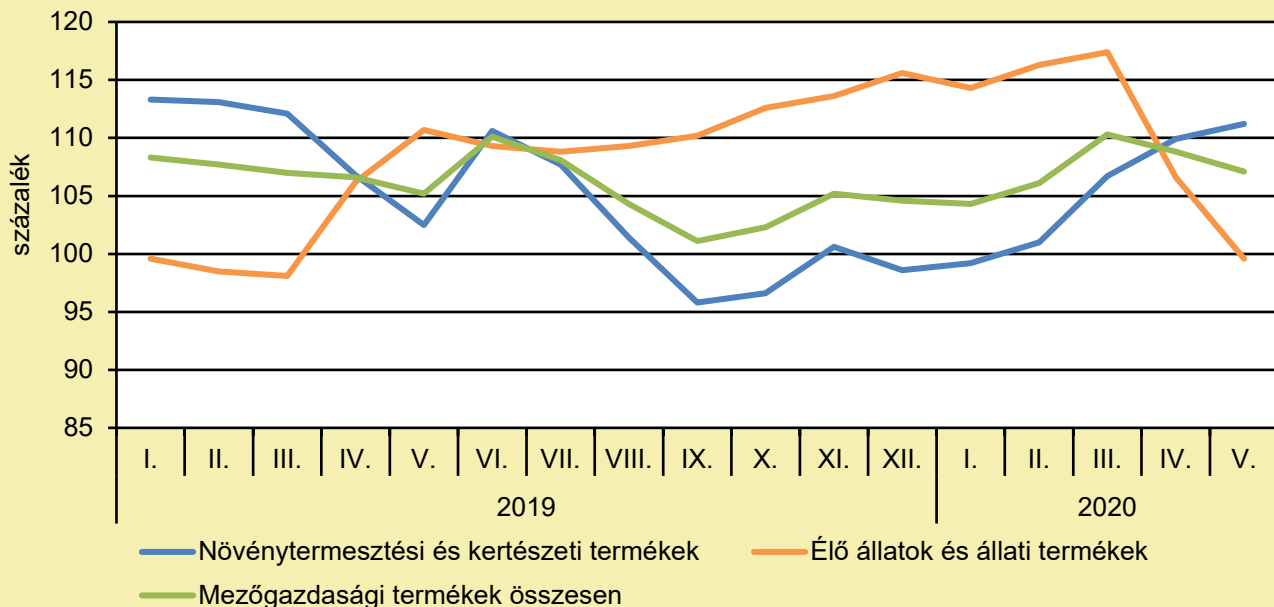
	2019. június	2020. május	2020. június	2020. június/ 2019. június (százalék)	2020. június/ 2020. május (százalék)
Élő ponty	1 236	1 278	1 234	99,8	96,6
Pontyszelet	1 927	1 970	2 071	107,5	105,1
Bőrös afrikai harcsafilé	2 676	2 742	2 914	108,9	106,3
Busatörzs	1 281	1 296	1 296	101,2	100,0
Busaszelet	1 269	1 381	1 344	105,9	97,3
Lazacfilé	5 583	5 426	5 506	98,6	101,5

Megjegyzés: A témában a következő friss adatokat a NAK 30. heti Piaci és Árinformációk kiadványában találja.

Forrás: NAIK AKI

AGRÁRÁGAZAT ÁLTALÁBAN

A mezőgazdasági termelői árak alakulása (előző év azonos időszaka = 100 százalék)



Megjegyzés: A témában a következő friss adatokat a NAK 33. heti Piaci és Árinformációk kiadványában találja.
Forrás: KSH-adatok alapján NAIK AKI-szerkesztés

ELLENSZAVAZAT NÉLKÜL FOGADTÁK EL AZ OSZTATLAN KÖZÖS TULAJDON FELSZÁMOLÁSÁRÓL SZÓLÓ TÖRVÉNYT

(agrarunio.hu, július 6.)

Az Országgyűlés július 3-i ülésén 139 támogató szavazattal, a baloldal tartózkodása mellett, ellenszavazat nélkül fogadta el az osztatlan közös tulajdon felszámolását segítő új jogszabályt – jelentette be az agrárminiszter. Nagy István úgy fogalmazott: ez újabb jelentős lépés az átlátható tulajdonosi rendszer és az optimális birtokszerkezet kialakítása felé. A tárcavezető emlékeztetett: az osztatlan közös földtulajdon vitathatatlanul a magyar agrárium fejlődésének egyik legnagyobb gátja. Magyarországon a 2019. év végi adatok szerint mintegy 2 millió 400 ezer hektáron 1 millió 60 ezer földrészlet áll osztatlan közös tulajdonban. Ezekben a területeken a valódi tulajdonosi szemlélet csak nagyon nehezen valósulhat meg, hiszen a tulajdonosok nehezen tudnak fejlesztéseket megvalósítani, emellett csökkentett értékkel vehetik számításba a területet banki hitel fedezeteként. A most elfogadott törvény jelentősen egyszerűsíti a korábbi hosszadalmas és nehézkes, valamint az állam számára költséges megosztási eljárásokat, helyettük gyors, egyszerű, a tulajdonosi szándéokra épülő rendszert vezet be. Ez alapján a megosztás a tulajdonostársak egyezségén alapul, amelyhez a tulajdoni hányad alapján számított többségi döntésre van szükség. A jogszabály a kisebbségbe kerülő tulajdonostársak védelme érdekében olyan garanciákat tartalmaz, amelyek biztosítják, hogy egyik tulajdonosnak se jusson a megosztás során a tulajdoni hányada alapján neki járó résznél kisebb ingatlan, kivéve, ha abba kifejezetten beleegyezik. Az osztatlan közös földtulajdon felszámolását lehetővé tévő törvény 2021. január 1-jén lép hatályba.

AGRÁRÁGAZAT ÁLTALÁBAN

NÉGYPILLÉRES LETT A MEZŐGAZDASÁGI KÁRENYHÍTÉSI RENDSZER

(magro.hu/NAK, július 6.)

Június 9-én jelent meg a 2020. évi LII. törvény, amely a kockázatkezelési eszköztár negyedik eleme, a krízisbiztosítás számára teremti meg a jogszabályi hátteret. A Nemzeti Agrárgazdasági Kamara szakértői összefoglalták a négypilléressé alakult Mezőgazdasági Kárenyhítési Rendszer legfontosabb tudnivalóit. A rendszer első két eleme a növénytermesztés tárgyevi hozamait mérséklő, már bekövetkezett időjárási károk enyhítését célozza. A pillérekben ötvözik az öngondoskodás és a szolidaritás elvét. A krízisbiztosítási rendszer részletes működését szabályozó végrehajtási rendeletek kidolgozása még folyamatban van, a rendszer indulása 2021-ben várható.

FEJLESZTÉSI KÉNYSZER ALAKULT KI AZ AGRÁRIUMBAN

(NAK/OTP Agrár, július 7.)

A gazdaság más területeihez hasonlóan a koronavírus-járvány az agráriumban is éreztette hatását, az OTP Agrár tapasztalatai szerint sok fejlesztést halasztottak el a mezőgazdasági és élelmiszeripari vállalkozások a bizonytalanságok miatt. Emellett a szektort idén más nehézségek is sújtják: a növénytermesztőknek a tavaszi aszály és a fagykárok miatt kell gyenge terméssel számolniuk, míg az állattenyésztők a madárinfluenza és a sertéspestis elleni védekezés miatt kényszerülnek többletkiadásokra. A felsoroltak miatt kialakult fejlesztési kényszerben azonban rengeteg támogatott hitelkonstrukció segítheti a vállalkozókat. Számos lényeges kormányzati döntés született az elmúlt időszakban, amely hatékonyan járul hozzá a koronavírus gazdasági hatásainak ellensúlyozásához. Ezek közé tartozik a 25 milliárd forintos, a nyár folyamán igényelhető vissza nem térítendő támogatási csomag a mezőgazdasági és élelmiszeripari szereplők számára, valamint annak a beruházási pályázati csomagnak a kidolgozása, amelyből az állattenyésztés 50 milliárd forinttal, a kertészeti ágazat pedig 30 milliárd forinttal részesül. A hitelekhez kapcsolódó támogatási konstrukciók rendkívül széles körűek. A kezességvállalási díjtámogatások mellett kiterjednek a beruházási hitelekhez kapcsolódó kamattámogatásra, valamint a forgóeszköz-finanszírozást segítő Agrár Széchenyi Kártya Pluszra, amelynek keretében már közel 3000 gazdálkodó igényelt összesen több mint 54 milliárd forint kedvezményes hitelt – mondta dr. Feldman Zsolt, az Agrárminisztérium mezőgazdaságért és vidékfejlesztésért felelős államtitkára.

TÁJÉKOZTATÓ A TERMELŐI INTEGRÁCIÓS SZERVEZETI ELISMERÉSSSEL JÁRÓ ELŐNYÖKRŐL

(NAK, július 10.)

Az agrártárca néhány nappal ezelőtt jelentette be, hogy létrehozta a termelői integrációs szervezet intézményét. A rendelet könnyebb értelmezése, valamint a szervezet elismerésével járó előnyök megismertetése érdekében készült egy rövid tájékoztató. Az intézmény létrejöttéről [ITT](#) lehet olvasni, a tájékoztató pedig [ITT](#) érhető el.

AGRÁRÁGAZAT ÁLTALÁBAN

VÁLTOZOTT A HUNGARIKUMOKRÓL SZÓLÓ SZABÁLYOZÁS

(NAK, július 12.)

Megjelent a Kormány 324/2020. (VII. 1.) Korm. rendelete a magyar nemzeti értékek és hungarikumok értéktárba való felvételéről és az értéktárbizottságok munkájának szabályozásáról. A [324/2020. Korm. rendelet](#) hatályon kívül helyezi a [114/2013. \(IV.16.\) Korm. rendeletet](#) a magyar nemzeti értékekről és a hungarikumokról szóló [2012. évi XXX. törvény \(Htv.\)](#) többszöri módosítása, a gyakorlati tapasztalatok, a jogalkotási szabályok változása miatt.

A MEZŐGAZDASÁGI MUNKAVÁLLALÓK JÚLIUS 15-TŐL ÉRVÉNYES HATÁRÁTLÉPÉSI FELTÉTELEI

(NAK, július 14.)

A NAK kezdeményezésére [2020. május 6-án megjelent kormányrendelet-módosítás](#) lehetővé tette, hogy nemcsak a határ menti, hanem a szomszédos országok teljes területéről érkezzenek mezőgazdasági idénymunkások Magyarországra, és részt vehessenek az esedékes betakarítási munkákban. A hazai társadalom egészségügyi állapotának megőrzése érdekében a kormány határlépést szigorító intézkedést hozott, amelynek részleteit a [341/2020. \(VII. 12.\)](#) számú kormányrendeletbe foglalta. A rendelet tartalmazza az agrárágazatra vonatkozó szabályokat is, amelyek szinte megegyeznek a május 6-án közreadott előírásokkal. A 2020. július 15-től hatályos szabályok értelmében az agrárágazatban dolgozóknak és munkáltatóiknak a következőre kell ügyelniük. A dolgozók csoportos beléptetésére abban az esetben kerülhet sor, ha a munkáltató a tervezett belépés előtt legalább 48 órával az agrárágazatban dolgozók belépéséről – nevük megjelölésével – értesíti a kijelölt és igénybe venni kívánt határátkelőhely szerint illetékes határrendészeti kirendeltséget, megadja a személyazonosításra alkalmas okmányának számát, a tervezett munkavégzés és a szállás helyét és a munkavégzés tervezett időpontját. Továbbá igazolni kell, hogy az agrárágazatban dolgozó egészségügyi vizsgálaton átesett, és ennek során Covid-19-fertőzés gyanúját nem állapították meg. A belépéshez teljesíteni kell továbbá a határrendészeti és idegenrendészeti feltételeket. A Magyarországra belépett idénymunkásokat a járványügyi hatóság nyilvántartásba veszi. Ehhez kapcsolódóan a munkáltató az idénymunkás adatairól a belépés tervezett napját megelőzően három nappal köteles értesíteni a járványügyi hatóságot.

ÉLELMISZERIPAR ÁLTALÁBAN

MÉG EGÉSZSÉGESEBB CSOKOLÁDÉT FEJLESZTENEK

(storeinsider.hu, július 7.)

Mindenki számára ismert tény, hogy a csokoládé nemcsak finom, hanem rendelkezik olyan élettani hatásokkal is, amelyek több szempontból előnyösek szervezetünk számára. Ez a tény ösztönözte azokat a kutatásokat és fejlesztéseket, amelyek a Szent István Egyetem Élelmiszertudományi Karán jelenleg is zajlanak. A csokoládé összetételének kiegészítése, dúsítása – élettani szempontból kedvező növényi összetevőkkel – immár évtizedes múltra tekint vissza a Csokoládé-, kávé-, teakészítő mester szakmérnök és szaktanácsadó szakirányú továbbképzés szakmai vezetését is ellátó Gabona- és Iparinövény Technológia Tanszéken. A vizsgálat fő kérdése, hogy a külön-külön is hatékony kakaó-összetevők és komplettáló alkotórészek hatása csak egyszerűen összeadódik, vagy ezek szinergikusak, képesek egymás pozitív tulajdonságait erősíteni. „A csokoládé élettani hatásával kapcsolatban számos kutatást végeztünk, melyek közül kiemelném egyes zöldteák étcsokoládéval való kiegészítését” – nyilatkozta dr. Somogyi László tanszékvezető, egyetemi docens a Csokoládé világnapján. „A vizsgálódás során bebizonyosodott, hogy antioxidáns-aktivitásuk együttesen meghaladja a komponensek ilyen típusú hatását. Hasonló logika alapján épült fel az a kísérletsorozat is, amelyben a rooibos teával dúsított ét- és tejszokoládé került kifejlesztésre. A termék nagy előnye, hogy nem tartalmaz koffeint, ami szélesebb fogyasztói kör (például gyermekek, koffeinre érzékenyek) elérését teszi lehetővé.

ERŐSÍTENÉK A HAZAI ÉLELMISZER-ALAPANYAGOK KÖZÉTKEZTETÉSBE KERÜLÉSÉT

(NAK/MTI, július 10.)

Az élelmiszer-gazdaság erősítése és a közbeszerzési eljárások egyszerűsítése, gyorsítása volt a központi téma a Gazdaságvédelmi Operatív Törzs (GOT) július 9-i ülésén. Varga Mihály pénzügyminiszter az ülést követő budapesti sajtótájékoztatón hangsúlyozta: el kell érni, hogy minél nagyobb arányban kerüljön magyar élelmiszer a hazai közétkeztetésbe, ezzel is segítve az élelmiszer-termelőket, az élelmiszeripari ágazatban dolgozó vállalkozásokat. Rámutatott: a közbeszerzési eljárás egyszerűsítése, gyorsítása szükséges a gazdaság újraindításához, hogy a vállalkozásoknak könnyebbé váljon az eljárásokon való részvétel, hiszen a közbeszerzések a hazai össztermék (GDP) 7 százalékát érintik. A pénzügyminiszter elmondta, hogy az ülésen megtárgyalták a Nemzeti Élelmiszerlánc-biztonsági Hivatal és a Közbeszerzési Hatóság előterjesztését, és a törzs javaslatot tesz a kormánynek a hazai élelmiszeripar erősítésére, a közbeszerzési eljárás egyszerűsítésére. A miniszter szerint ha a hazai élelmiszer-alapanyagok nagyobb arányban lennének jelen a közétkeztetésben, bővíthetne a helyi termékek piaca, egy új élelmiszerlánc-biztonsági adatközpont létrehozásával pedig egyszerűsíteni lehetne a termékek nyomon követését, az ezzel összefüggő vállalkozói adminisztrációt, ami hozzájárulna a gazdaság fejlődéséhez.

ÉLELMISZERIPAR ÁLTALÁBAN

SZÁZHUSZONKETTŐ ÉLELMISZERIPARI CÉG NYERT EL TÁMOGATÁST (NAK/MTI, július 8.)

Szijjártó Péter külgazdasági és külügyminiszter július 8-án Csurgón elmondta: 806 vállalkozás nyújtott be pályázatot és nyert 169 milliárd forintnyi kormányzati támogatást, amelynek révén 377 milliárd forint értékű beruházás valósulhat meg az országban. Hozzátette: a magyar élelmiszeripar súlyát mutatja, hogy a 806 nyertes pályázóból 122 került ki ebből az ágazatból, amely 142 ezer embernek biztosít munkalehetőséget, és amely idén az első négy hónapban 15 százalékkal növelte a termelési értékét a tavalyi év hasonló időszakához képest. A magyar tulajdonú, sertésfeldolgozással foglalkozó csurgói Topesa Kft. a Spar beszállítójaként a legigényesebb nemzetközi standardoknak is képes megfelelni, és kizárólag magyar árualapot vásárol magyar gazdálkodóktól. A cég tervezett 574 millió forintos beruházása révén a versenyképesség-növelő támogatási programból, amelyhez a magyar állam 287 millió forinttal járul hozzá, új hűtőház épül, új vágási technológiát vezetnek be, megnövelik az élőállat-fogadási kapacitást és javítják az energiahatékonyságot. Ennek köszönhetően 76 munkahelyet védenek meg, a termelési kapacitás pedig 25 százalékkal nőhet.

ÉLELMISZER-KERESKEDELEM

MILYEN A KÍNAI VÁSÁRLÓ – AVAGY MIÉRT VESZNEK EGYRE TÖBB KÜLFÖLDI TERMÉKET?

(magyarmazogazdasag.hu/rp.pl, július 13.)

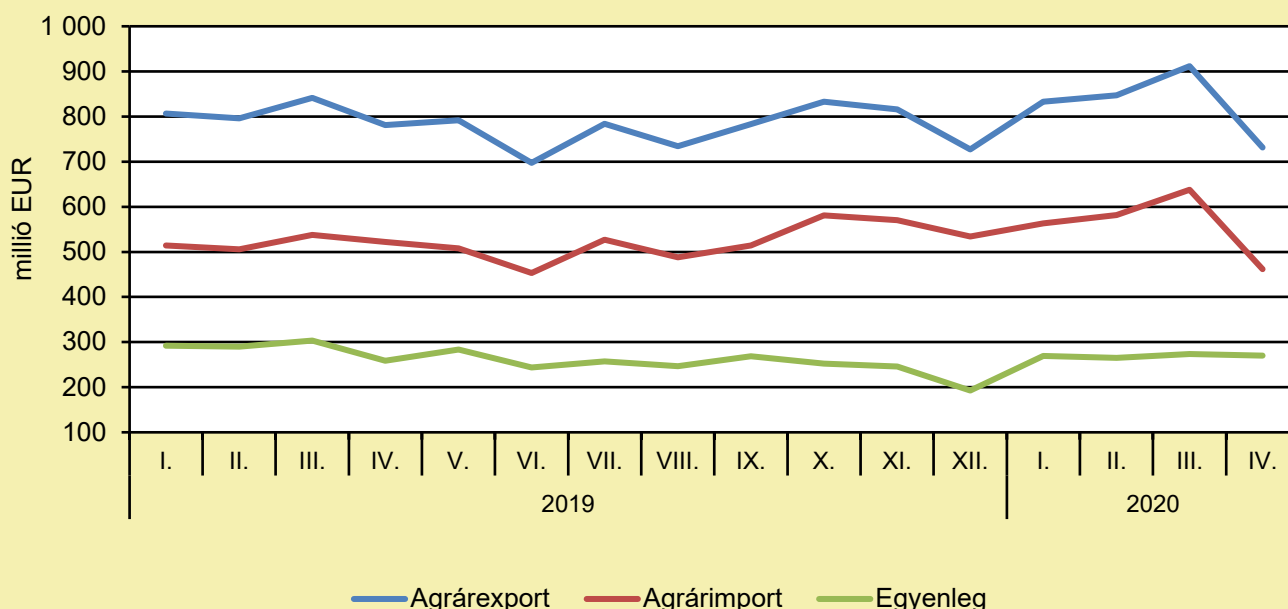
Kínában a digitális nemzedék költekezik, és köreikben menő külföldi, drága terméket vásárolni. Az idősök meggondoltabbak, de ők is kedvelik a külföldi árut, viszont fontos az ár. Aki Kínába exportál, jó, ha tisztában van a trendekkel. A digitális nemzedék tagjai, azaz a fiatal kínaiak a fogyasztás növekedésének motorjai. Ezt a fogyasztói csoportot nem befolyásolja a növekedés lassulása vagy a megélhetési költségek növekedése. Optimista a jövőt tekintve. Véleményük szerint a külföldi termékek, beleértve az ételeket és italokat, jobbak, mint a kínaiak, és szerintük ezek fogyasztása emeli társadalmi helyzetüket.

ÉLELMISZER-KÜLKERESKEDELEM

(KSH-adatok alapján NAIK AKI-szerkesztés, július)

A mezőgazdasági és élelmiszeripari termékek exportértéke 3,0 százalékkal, importértéke 7,9 százalékkal nőtt, az egyenleg pedig 6,8 százalékkal csökkent 2020 első négy hónapjában az előző év hasonló időszakához képest. A mezőgazdasági és élelmiszeripari termékek kivitelének értéke 3323 millió eurót, behozatalának értéke 2244 millió eurót tett ki, az agrár-külkereskedelem aktívuma 1078 millió euró volt 2020 első négy hónapjában.

Az agrár-külkereskedelem havonkénti alakulása



Megjegyzés: A témában a következő friss adatokat a NAK 32. heti Piaci és Árinformációk kiadványában találja.
Forrás: KSH-adatok alapján NAIK AKI-szerkesztés

Felelős kiadó:



NEMZETI
AGRÁRGAZDASÁGI
KAMARA

Nemzeti Agrárgazdasági Kamara
H-1115 Budapest, Bartók Béla út 105–113.
Telefon: +36 80 900 365 (zöld szám)
www.nak.hu
piac@nak.hu

A kiadványt összeállítja és szerkeszti:



NAIK Agrárgazdasági Kutatóintézet
H-1093 Budapest, Zsil utca 3–5.
Telefon: (+36 1) 217-1011
www.aki.naik.hu
aki@aki.naik.hu