

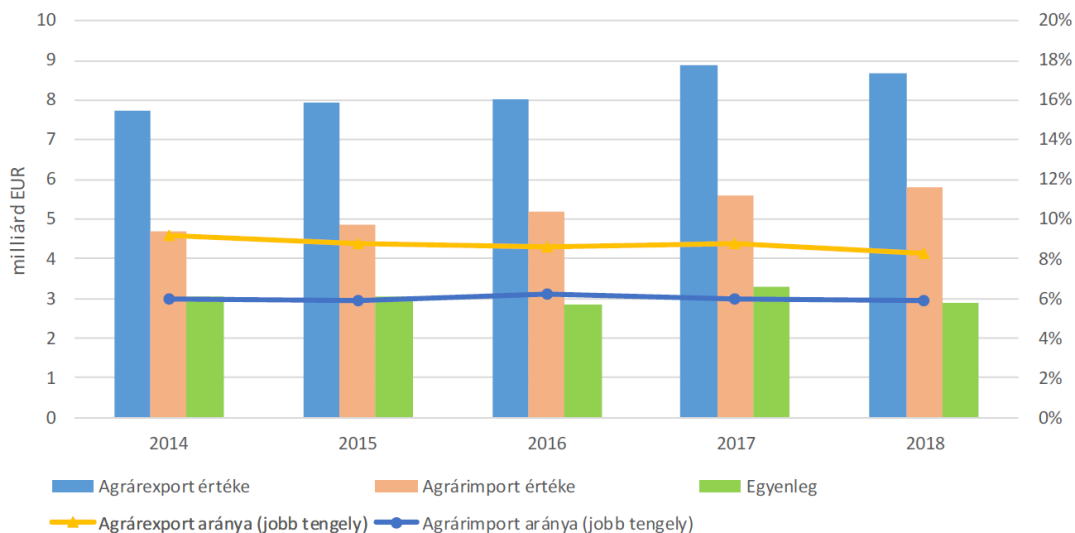
Kivonat az Élelmiszergazdaság külkereskedelme 2018 kiadványból

A mezőgazdasági és élelmiszeripari termékek exportértéke 2,2 százalékkal csökkent, importértéke pedig 4,1 százalékkal nőtt, az egyenleg 12,8 százalékkal esett 2018-ban. A mezőgazdasági és élelmiszeripari termékek kivitelének értéke 8685 millió eurót, behozatalának értéke 5816 millió eurót tett ki, az agrár-külkereskedelem aktívuma 2869 millió euró, 424,7 millió euróval kevesebb, mint 2017-ben volt (1. ábra).

A mezőgazdasági és élelmiszeripari termékek export volumenindexe 3 százalékkal csökkent, az importé 3,9 százalékkal nőtt 2018-ban. Az exportárindex 0,9 százalékkal, az importárindex 0,3 százalékkal emelkedett. A cserearány mutató értéke 1,01, azaz az agrár-külkereskedelmi cserearány javult 2018-ban.

Az agrárexport aránya a teljes nemzetgazdasági exporton belül esett, 2017-ben 8,8 majd 2018-ban 8,3 százalék volt. Az agrárimport aránya évek óta 6 százalék körül alakul, 2017-ben 6,0 százalékot, 2018-ban 5,9 százalékot ért el.

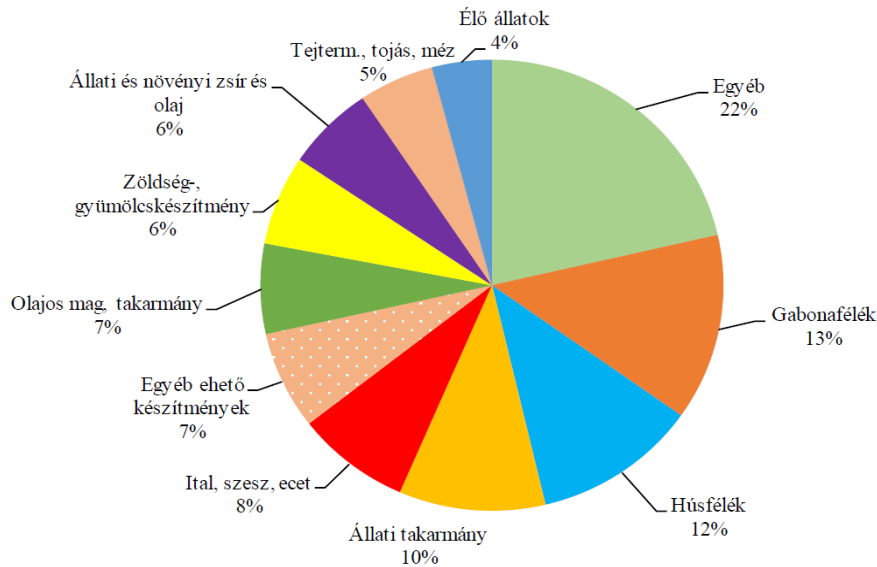
1. ábra: Az agrár-külkereskedelem alakulása és részesedése a nemzetgazdaság teljes exportjából és importjából (2014–2018)



Forrás: KSH-adatok alapján az AKI Agrárstatisztikai Információs Osztályán készült összeállítás

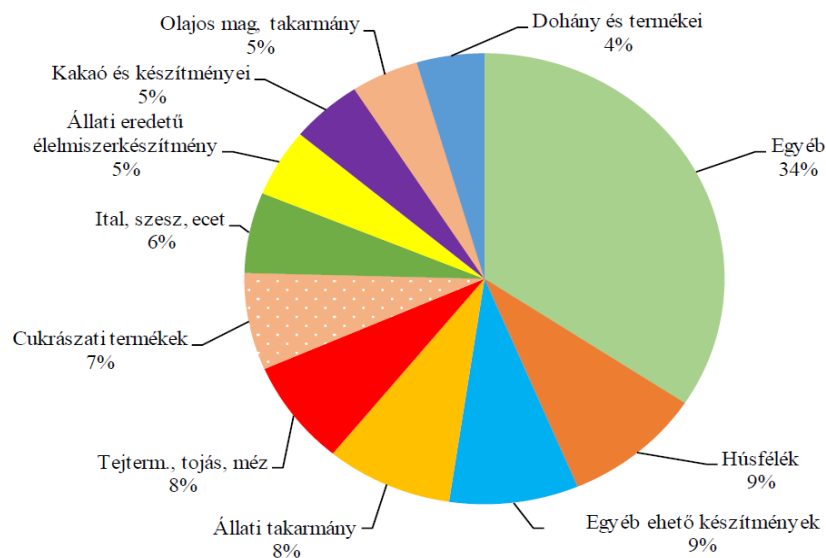
A magyarországi export erősen, az import valamivel kevésbé koncentrált. Az agrárexport értékének közel 80 százalékát, az import értékének 66 százalékát 10-10 árucsoport adta 2018-ban (2. és 3. ábra). Az öt legnagyobb értékű árucsoport – a gabonafélék, a húsfélék, az állati takarmányok, az ital, szesz, ecet, valamint az egyéb ehető készítmények – részesedése a teljes agrár-exportból 50 százalék volt. Az öt legnagyobb importértékű árucsoport – a húsfélék, az egyéb ehető élelmiszer-készítmények, az állati takarmányok, a tejtermékek, tojás, méz, valamint a cukrászati termékek – aránya a teljes agrárimportból 41 százalékot ért el.

2. ábra: A legfontosabb exportcikkek részesedése a teljes agrárexportból 2018-ban



Forrás: KSH-adatok alapján az AKI Agrárstatisztikai Információs Osztályán készült összeállítás

3. ábra: A legfontosabb importcikkek részesedése a teljes agrárimportból 2018-ban



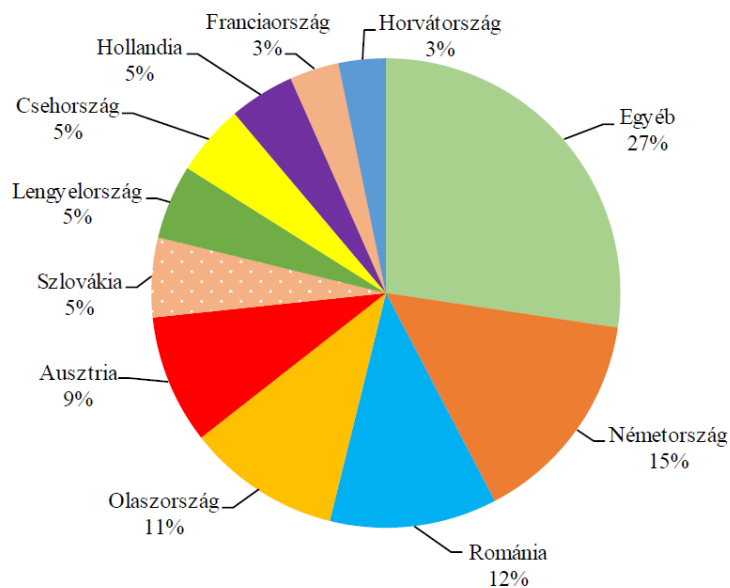
Forrás: KSH-adatok alapján az AKI Agrárstatisztikai Információs Osztályán készült összeállítás

Az agrár-külkereskedelmi forgalom 85,8 százaléka az uniós országokkal történt 2018-ban. A régi tagállamok részesedése 51, az új tagországoké 34,7 százalék volt a teljes agrár-külkereskedelmi forgalomból. Az EU tagországaiba irányuló agrárkivitel értéke szinte nem változott, a behozatalé 4,2 százalékkal nőtt.

Az Európai Unión kívüli, harmadik országokkal folytatott agrár-külkereskedelmi forgalom 9 százalékkal mérséklődött 2018-ban. Az export értéke (743,8 millió euró) 73 millió euróval, az import értéke (209 millió euró) 12 millió euróval esett 2017-hez viszonyítva. Az aktívum (534,9 millió euró) 60,9 millió euróval volt kisebb, mint 2017-ben.

Az első öt legnagyobb exportpiacunk – Németország (1299 millió euró), Románia (1002 millió euró), Olaszország (919 millió euró), Ausztria (773 millió euró) és Szlovákia (476 millió euró) – együttes részesedése a teljes agrár-exportból 51,5 százalék volt 2018-ban (9. ábra). A Németországba irányuló kivitel értéke 5,8 százalékkal, Olaszországba 7 százalékkal, Ausztriába 3,6 százalékkal volt alacsonyabb, Szlovákiába pedig 3 százalékkal volt magasabb 2018-ban az előző évhez képest. A Romániába irányuló kivitel csekély mértékben, csupán 10,1 millió euróval volt kisebb, mint a bázisidőszakban.

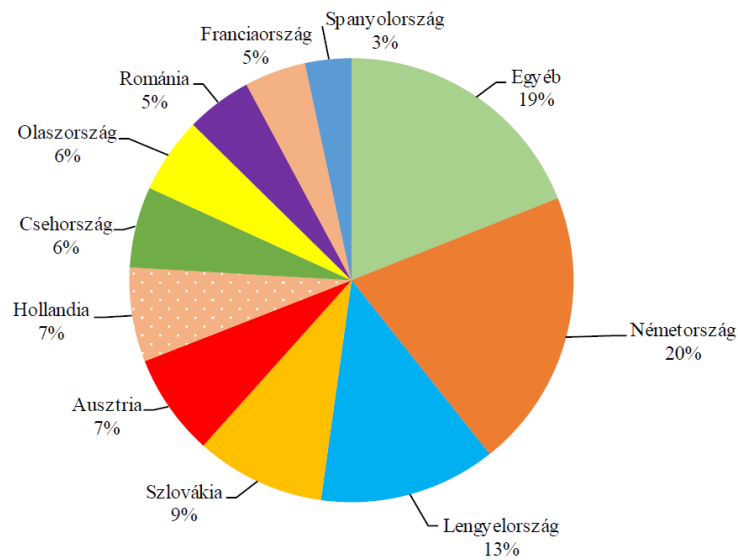
9. ábra: Az agrár- és élelmiszeripari termékek fontosabb piacai 2018-ban



Forrás: KSH-adatok alapján az AKI Agrárstatisztikai Információs Osztályán készült összeállítás

Az agrárimport négyötöde tíz EU-tagországból érkezett 2017-ben és 2018-ban is (10. ábra). Az import vonatkozásában az öt legfontosabb partnerünk – Németország (1182,3 millió euró), Lengyelország (749,7 millió euró), Szlovákia (547,8 millió euró), Ausztria (432,4 millió euró) és Hollandia (399,6 millió euró) – részesedése a teljes agrárimport értékéből 57 százalékot ért el 2018-ban. A legfontosabb partner-országok körében jellemzően emelkedett az adott országból Magyarországra szállított agrár- és élelmiszer-ipari termékek értéke, ez alól alig van néhány kivétel: a Szlovákiából érkező import 8,2 millió euróval, a Hollandiából érkező behozatal értéke pedig 29,7 millió euróval volt kisebb, mint a bázisidőszakban.

10. ábra: Az agrár- és élelmiszeripari termékek fontosabb szállítói 2018-ban



Forrás: KSH-adatok alapján az AKI Agrárstatisztikai Információs Osztályán készült összeállítás