



NEMZETI  
AGRÁRGAZDASÁGI  
KAMARA



# Kitöltési útmutató

**Szaktanácsadói tevékenység bejelentéshez  
SZERVEZET RÉSZÉRE**

**A bejelentkezési folyamat elindítása előtt kérjük, hogy figyelmesen olvassa el az agrárgazdasági és vidékfejlesztési szaktanácsadói tevékenységről és az agrárgazdasági szaktanácsadási rendszerről szóló 1/2022. (I. 14.) AM rendeletet (továbbiakban: AM rendelet), illetve a jelen kitöltési útmutatót!**

# BEJELENTÉS FOLYAMATA

1. Űrlap kitöltése: „[Szaktanácsadói tevékenység bejelentése](#)” szövegre kattintva.
2. Maradéktalanul töltsük ki!
3. Küldjük be elektronikusan, majd postán is. ([6. oldal](#))

## 1.

### Szaktanácsadói tevékenység bejelentése – Szaktanácsadó szervezet

Megjelent: 2019-05-29 07:02:01

Az agrárgazdasági és vidékfejlesztési szaktanácsadói tevékenységről és az agrárgazdasági szaktanácsadási rendszerről szóló **1/2022. (I. 14.) AM rendelet** (továbbiakban: *AM rendelet*) 1. mellékletében meghatározott szakterületen szaktanácsadói tevékenységet az végezhet, aki a szaktanácsadói tevékenység végzésére irányuló szándékát a NAK felé bejelenti.

A szervezet olyan szakterületen folytathat szaktanácsadói tevékenységet, amellyel a bejelentésben megjelölt, közreműködő természetes személy szaktanácsadó rendelkezik.

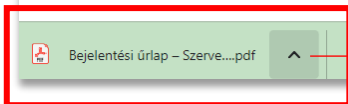
Tájékoztatjuk, hogy a bejelentkezés során kötelező megadni a szervezet alkalmazásában vagy munkavégzésre irányuló, egyéb jogviszonyban álló névjegyzéki szaktanácsadó(k) nevét és névjegyzékszámát.

Az AM **rendelet** [ide kattintva](#) érhető el.

[Szaktanácsadói tevékenység bejelentése](#)



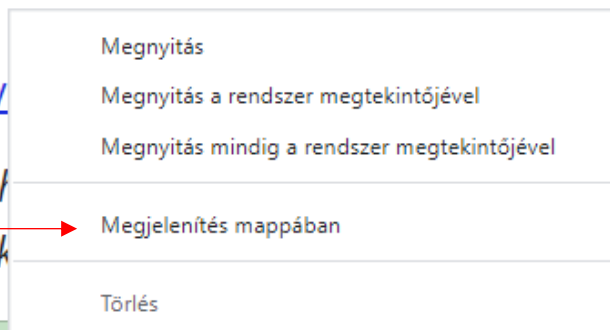
Felhívjuk figyelmét, hogy a bejelentési űrlap saját gépre történő mentést követően, **a mentett helyről (asztal vagy meghajtó) való megnyitással** válik kitölthetővé.



Az AM **rendelet** [ide kattintva](#) érhető el.

[Szaktanácsadói tev](#)

Felhívjuk figyelmét, l  
**megnyitással** válik k



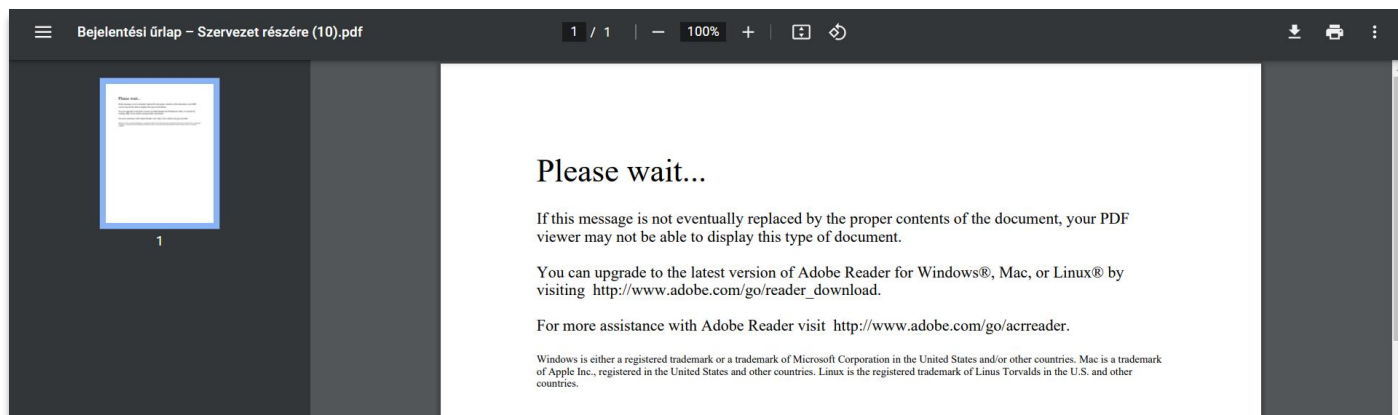
Bejelentési űrlap – Szerve...pdf



**Tipp:** Az űrlapot csak a mentett helyről tudjuk megnyitni.


### Miért?

- Az alábbi hiba üzenet csak abban az esetben jelenik meg, ha nem a mentett helyről nyitjuk meg a fájlt.



## 2. Hogy néz ki az űrlap és mire kell figyelni?

Ügyeljünk rá, hogy a \* -gal jelölt mezők kitöltése kötelező, enélkül nem küldhető el az űrlap!



NEMZETI  
AGRÁRGAZDASÁGI  
KAMARA

### Szaktanácsadói tevékenység bejelentésére szolgáló űrlap szervezet részére

Alulírott , a szervezet képviselőjeként a szaktanácsadói tevékenység végzésére irányuló szándékomat az agrárgazdasági és vidékfejlesztési szaktanácsadói tevékenységről és az agrárgazdasági szaktanácsadási rendszerről szóló 1/2022. (I. 14.) AM rendelet (a továbbiakban: 1/2022. (I. 14.) AM rendelet) alapján, a Magyar Agrár-, Élelmiszergazdasági és Vidékfejlesztési Kamarának bejelentem.

<b>Cég/Szervezet neve *</b>	<input type="text"/>		
<b>Cégforma *</b>	<input type="text"/>		
<b>Adószám *</b>	<input type="text"/>		
<b>Székhely cím - irányítószám *</b>	<b>Székhely cím - település *</b>	<input type="text"/>	
<b>Székhely cím - utca *</b>	<input type="text"/>		<input type="text"/>



A téma-, valamint szakterületeket a legördülő listából szükséges kiválasztani.

**Fontos, hogy a szerevezet csak a hozzá bejelentett szaktanácsadó szakterületein folytathat szaktanácsadási tevékenységet!**

Tématerület	Szántóföldi növénytermesztés
Szakterület	Szántóföldi növénytermesztés Állattenyésztés Kertészet Takarmányozás, takarmány-előállítás
Szaktanácsadó	Precíziós gazdálkodás Ökológiai gazdálkodás
Elsődleges feladat	Vízgazdálkodás, öntözésfejlesztés Élelmiszer-előállítás, -feldolgozás Erdőgazdálkodás
Egyéb földrajzi terület	Megye

Tématerület	Szántóföldi növénytermesztés
Szakterület	Fehérjenövények termesztése Fehérjenövények termesztése Gabonatermesztés
Szaktanácsadó	Olajos növények termesztése Ipari növények termesztése
Elsődleges feladat	Vetőmag-előállítás
Egyéb földrajzi terület	Megye

Nem válasz esetén e-Iroda kezdeti jelszó megadása kötelező.

NAK Kamarai tag?*	<input type="text"/>		
Az <a href="#">adatkezelés tájékoztatót</a> elolvasom és megértettem.*	<input type="text"/>	Igen Nem	<input type="checkbox"/>

## Kötelező megadni:

Szervezet alkalmazásában vagy munkavégzésre irányuló, egyéb jogviszonyban álló **névjegyzéki szaktanácsadó(k)** nevét és **névjegyzékszámát**.

Szaktanácsadó(k) adatai			
Titulus:	<input type="text"/>		
Előtag:	<input type="text"/>		
Családnév*:	<input type="text"/>		
Utónév*:	<input type="text"/>		
Szaktanácsadó névjegyzékszama*:	<input type="text"/>		
További szaktanácsadó megadása	Hozzáad	Töröl	

## Szakmai tevékenységet bemutató összefoglaló:

Pontos leírást kell adni a szervezet jelenlegi és jövőbeni szaktanácsadói tevékenységéről.

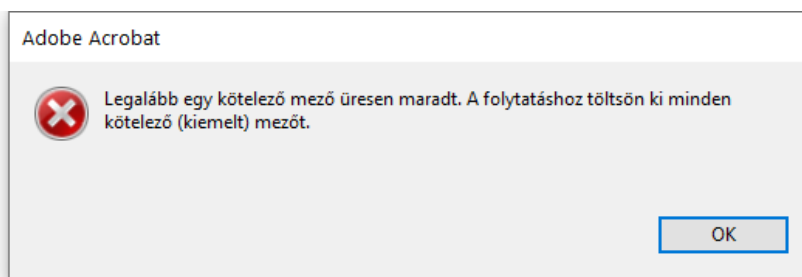
A mezőgazdasági termékpiacok szervezésének egyes kérdéseiről, a termelői és a szakmaközi szervezetekről szóló 2015. évi XCVII. törvény 26.§ (2) bekezdése b) pont bd) alpontja szerinti szakmai tevékenységet bemutató összefoglaló\*:

- ! **Tipp:** Releváns adat a szervezethez bejelentett szaktanácsadó(k) tevékenységének leírása is.

## Milyen hibákat követhet el a kitöltés során?

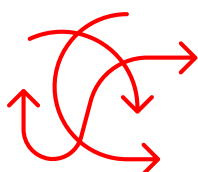
Az okos PDF a bejelentés beküldése gombra kattintva hiba üzenetet generál abban az esetben, ha bármely **hiba vagy hiányosság** előfordul.

Bejelentés küldése



Amint feljebb görgetünk láthatjuk, hogy mely mezők maradtak üresek. Ezek piros kerettel jelennek meg.

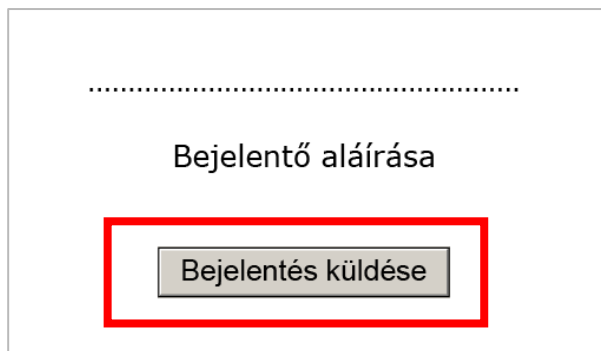
Cég/Szervezet neve *	<input type="text"/>		
Cégforma *	<input type="text"/>		
Adószám *	<input type="text"/>		
Székhely cím - irányítószám *	<input type="text"/>	Székhely cím - település *	<input type="text"/>
Székhely cím - utca *	<input type="text"/>	<input type="text"/>	<input type="text"/>
Székhely cím - házszám *	<input type="text"/>	Székhely cím - épület:	<input type="text"/>
Székhely cím - emelet:	<input type="text"/>	Székhely cím - ajtó:	<input type="text"/>



Fokozottan ügyeljünk a hiánytalan kitöltésre és tovább küldésre, elkerülve az oda-vissza történő levelezést/egyeztetést, mely **meghosszabbítja a bejelentési folyamatot.**

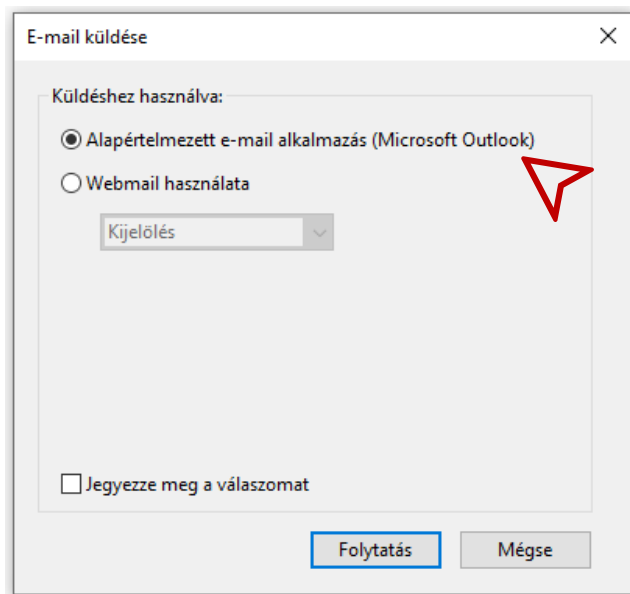
# Beküldés menete:

Kitöltés után a bejelentés beküldése gombra kattintva az e-mail küldési funkciónak kell megjelennie.

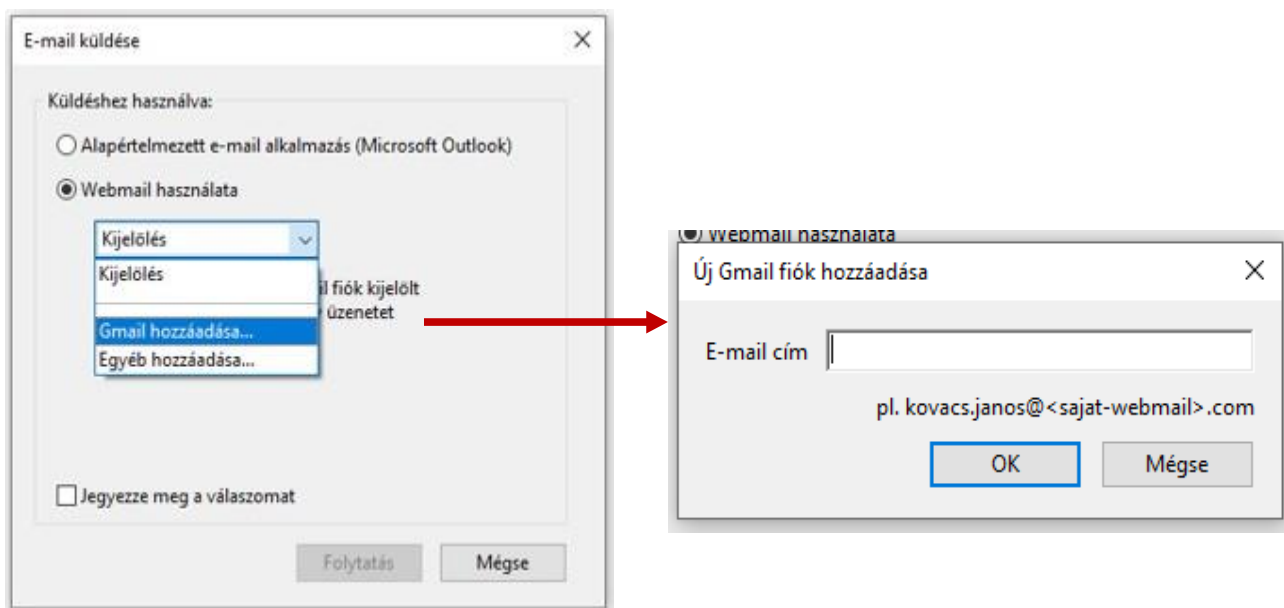


Felugró ablakban szükséges kiválasztania, hogy milyen fiókon keresztül kívánja folytatni a beküldést.

- Alapértelmezett e-mail alkalmazás (Microsoft Outlook) vagy Webmail használata (pl.: Gmail fiók)



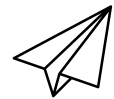
- Webmail (pl. Gmail fiók) használata esetében a bejelentőnek a személyes fiókját kell hozzáadnia és belépni a levelező rendszerbe, az alábbi módon:



**! Tipp:** Az Outlook levelezőprogram felhasználóbarátabb, ha tehetjük, használjuk azt!

### Miért?

- Az Adobe Acrobat PDF Reader új szabályzata szerint hozzáférés engedélyezése nélkül nem hoz létre piszkozatot a saját e-mail fiókunkban.  
A megjelenő e-mail piszkozat létrejötte nélkül a beküldés pedig sikertelen!  
Az engedélyezés egyéni felelősségvállalás mellett történhet!  
Ahhoz, hogy elkerüljük a fentieket, válasszuk az Outlook levelezési rendszert.



## E-mail fiókban keletkezett piszkozat:

A rendszer generál egy automatikus e-mail üzenetet, amelynek címzettje a NAK szaktanácsadói névjegyzék nyilvántartó rendszere.

Küldés

Feladó

Címzett: szaktanacsadas@crm.nak.hu

Másolatot kap

Tárgy: Szaktanácsadói tevékenység bejelentése - Szaktanácsadó szervezet

Bejelentési űrlap - Szervezet részére\_adat  
70 KB

Tisztelt Szaktanácsadó Szervezet!

A csatolt fájl olyan adatokat tartalmaz, amelyeket egy űrlapon keresztül rögzítettek. A fájl azonban nem maga az űrlap.

A beküldést követően az űrlapot helyben (saját meghajtóra), egyedi néven PDF formátumban mentse el!

Kérjük, hogy a kitöltött, kinyomtatott és aláírt bejelentési űrlapot a Nemzeti Agrárgazdasági Kamara címére (1115 Budapest, Bartók Béla út 105-113.) postázni szíveskedjen.

Tájékoztatjuk, hogy a bejelentés feldolgozása az aláírt dokumentum postai beérkezését követően kezdődik meg.

Üdvözlettel,  
Szaktanácsadási csoport

## Ellenőrzés:

A szervezet **függetlenségi** nyilatkozatának, illetve **téma- és szakterületeinek egyezniük kell** a bejelentésben megjelölt, közreműködő természetes személy szaktanácsadóéval.



# HIÁNYPÓTLÁSI LEHETŐSÉG

A hiánypótlásra az Ákr. 44. §-a alapján van lehetőség, melyről a NAK elektronikus értesítést küld. Az üzenet kiküldésétől számítva 8 nap áll rendelkezésre, hogy a hiányzó dokumentumokat megküldje a NAK – Szaktanácsadási csoportja részére.

## KAPCSOLAT FELVÉTEL:



szaktan@nak.hu  
nevjegyzek@nak.hu



1115 Budapest, Bartók Béla út  
105-113. (Bartók Udvar)



[www.nak.hu/szaktanacsadas](http://www.nak.hu/szaktanacsadas)

## **!** *További Tippek:*




Outlook levelezési program használata egyszerűbb és előnyösebb.



Ne felejtünk el aláírni minden postázandó dokumentumot. A hitelesített dokumentálás fontos számunkra.



**A bejelentési űrlap (okos pdf) kitöltéséhez a legújabb Adobe Reader alkalmazás szükséges!**



Kérdés esetén keresse bizalommal a [névjegyzék@nak.hu](mailto:nevjegyzek@nak.hu) levelezési címen a szaktanácsadási csoportot.